



جمهوری اسلامی افغانستان | وزارت مالیه

# بودجه ملی

سال مالی 1398

یک بودجه مؤثر، شفاف و مبتنی بر نتایج



## فهرست مطالب

استراتژی و دورنمای بودجه.....	۱
مرور اجمالی بودجه .....	۱
دورنمای بودجه .....	۱
دورنمای اقتصادی .....	۵
نورم .....	۶
نرخ تبادله (افغانی در برابر دالر آمریکایی).....	۷
دورنمای اقتصاد داخلی .....	۸
دورنمای اقتصاد بین المللی .....	۹
دورنمای اقتصادی برای ایالات متحده امریکا و همسایه های افغانستان.....	۹
دورنما و استراتژی مالی .....	۱۱
استراتژی مالی .....	۱۱
اهداف مالی و اقتصادی .....	۱۱
چارچوب میان مدت مصارف و پیش بینی های چندین ساله ۱۳۹۸ الی ۱۴۰۱.....	۱۲
چارچوب مالی و ریفورم بودجه.....	۱۴
تخمین های واقعینانه چارچوب میان مدت مصارف (۱۳۹۸ - ۱۴۰۱).....	۱۴
انتقال وجوه از کود احتیاط به ادارات مربوطه.....	۱۴
تغییر ساختار سکتور ها.....	۱۴
بودجه پاسخگو به جندر .....	۱۷
رسیدگی به مسئله جندر در بودجه ۱۳۹۸ .....	۱۸
پلان های آینده: .....	۱۸
جبران کاهش سرمایه بانک مرکزی .....	۱۹
اقدامات بعدی .....	۱۹
بودجه توحید شده سال مالی ۱۳۹۸.....	۲۱
بودجه عادی .....	۲۶
بودجه انکشافی .....	۲۶

۲۶	..... عمده ترین فعالیت های جدید انکشافی در بودجه ۱۳۹۸
۲۸	..... بودجه بررسی وسط سال ۱۳۹۸
۲۸	..... دریافت ها و کمک ها (عواید)
۲۸	..... دورنمای عواید (۱۳۹۶ - ۱۴۰۱)
۲۹	..... دورنمای عواید داخلی
۳۱	..... پیش بینی مالیات بر ارزش افزوده
۳۱	..... دورنمای عواید از کمک های خارجی ۱۳۹۸ الی ۱۴۰۱
۳۱	..... کمک ها در بودجه عادی:
۳۲	..... کمک های بودجه اختیاری ۱۳۹۸ الی ۱۴۰۱
۳۳	..... کمک های غیر اختیاری و قرضه
۳۵	..... مصارف به اساس وظایف حکومت - عادی و انکشافی
۳۵	..... خلاصه مصارف به اساس وظایف
۳۵	..... خدمات عامه
۳۶	..... دفاع
۳۶	..... مسئولیت و نظم عامه
۳۶	..... امور اقتصادی
۳۶	..... حفاظت محیط زیست
۳۶	..... تهیه مسکن و تسهیلات اجتماعی
۳۷	..... صحت
۳۷	..... خلق مجدد، فرهنگ و دین
۳۷	..... تعلیم و تربیه
۳۷	..... مسئولیت اجتماعی
۴۳	..... خطرات مالی
۴۳	..... خطرات عمومی مالی
۴۳	..... امنیت
۴۳	..... بیجاشدگان داخلی و عودت مهاجرین
۴۴	..... حوادث طبیعی و تغییر اقلیم

۴۶	تصدی های دولتی
۴۶	اطلاعات در مورد موقف مالی:
۴۷	نظارت از عملکرد تصدیها و شرکتهای دولتی:
۴۷	تقاعد
۴۸	اصلاح پارامتریک سیستم های تقاعد سکتور عامه
۴۹	مشارکت عامه و خصوصی
۵۰	تعهدات و خطرات مستقیم و احتمالی دولت به پروژه های مشارکت عامه و خصوصی
۵۳	اصولنامه اجرای بودجه
۵۳	چارچوب قانونی برای تطبیق بودجه
۵۳	شرایط اداری برای تطبیق بودجه ملی
۵۳	عمومیات
۵۴	تغییرات و تعدیلات
۵۶	مدیریت پروژه و قرارداد ها
۵۸	مسائل مربوط به کارمندان
۵۹	پالیسی های جدید ۱۳۹۸
۵۹	مرور اجمالی
۵۹	فعالیت های جدید پالیسی چیست؟
۵۹	طرح و پیشنهادات بمنظور ازدیاد عواید
۶۱	اصلاحات در بودجه سال مالی ۱۳۹۸
۶۶	تشکیل ادارات
۶۶	مرور ساختاری و تمرکز زدایی
۶۶	تشکیل
۶۸	کمک های تخنیکی داخلی ( NTA ):
۶۹	عملیات مالی در ولایات
۶۹	مرور اجمالی
۶۹	مصارف حکومت از سال ۱۳۹۴ - ۱۳۹۷ به سطح ولایات
۷۱	تحلیل مصارف ولایتی

۷۵	..... مجالس مشورتی حکومت با مردم
۷۶	..... میثاق شهروندی

## فهرست جداول

۳	..... جدول ۱ (خلاصه بودجه و منابع تمویل ۱۳۹۷ - ۱۴۰۱)
۵	..... جدول ۲ (چارچوب میان مدت اقتصاد بزرگ)
۱۵	..... جدول ۳ (ساختار سکتور ها به اساس وظایف حکومت)
۲۲	..... جدول ۴ (بودجه توحید شده ۱۳۹۸ - ارقام به افغانی)
۲۶	..... جدول ۵ (لست پروژه های جدید ۱۳۹۸)
۲۹	..... جدول ۶ (فرضیه های پیش بینی عواید)
۳۱	..... جدول ۷ (کمک های بودجه عادی)
۳۲	..... جدول ۸ (کمک های بودجه اختیاری)
۳۳	..... جدول ۹ (کمک های غیر اختیاری و قرضه در بودجه انکشافی ۱۳۹۸)
۳۴	..... جدول ۱۰ (مساعدت ها به اساس معیار احصائیه مالی حکومت)
۳۹	..... جدول ۱۱ (مصارف به اساس وظایف حکومت برای سال ۱۳۹۸ - ۱۴۰۱)
۶۷	..... جدول ۱۲ (وزارت خانه با بیشترین تعداد تشکیل)
۶۸	..... جدول ۱۳ (۱۰ واحد بودجوی با بیشترین تعداد کارمندان NTA)
۷۰	..... جدول ۱۴ (مصارف حکومت به اساس ولایات)
۷۵	..... جدول ۱۵ (نیازمندی ها به اساس ولایت)
۷۸	..... جدول ۱۶ (مصارف میثاق شهروندی به اساس ولایت و ولسوالی - ارقام به دالر)
۸۵	..... جدول ۱۷ (شورا های محلی)
۸۶	..... جدول ۱۸ (گزارش ربعوار مدیریت قروض - ربع سوم سال مالی ۱۳۹۷)
۸۷	..... جدول ۱۹ (خلاصه بودجه و منابع تمویل سال مالی ۱۳۹۸)
۸۸	..... جدول ۲۰ ((بودجه عادی ۱۳۹۸ به اساس اداره و کود های اقتصادی)
۹۲	..... جدول ۲۱ (تشکیل سال مالی ۱۳۹۸ به اساس اداره)
۹۴	..... جدول ۲۲ (بودجه انکشافی ۱۳۹۸ به اساس اداره و کود های اقتصادی)
۹۷	..... جدول ۲۳ (بودجه توحید شده ۱۳۹۸ به اساس اداره و کود های اقتصادی)
۱۰۰	..... جدول ۲۴ (لست پروژه های انکشافی سال مالی ۱۳۹۸)

## فهرست اشکال

- شکل ۱ (تورم) ..... ۶
- شکل ۲ (نرخ تبادلۀ اسعار - افغانی / دالر آمریکایی) ..... ۷
- شکل ۳ (عواید داخلی و کمک های خارجی) ..... ۱۲
- شکل ۴ (سیر عواید و مصارف) ..... ۱۳
- شکل ۵ (کنگوری های عمدۀ عواید داخلی) ..... ۳۱
- شکل ۶ (آسیب و خسارات که رشد توالیدات ناخالص داخلی را الی سال ۲۰۵۰ متأثر میسازد) ..... ۴۵
- شکل ۷ (کارمندان ملکی و نظامی) ..... ۶۷
- شکل ۸ (کارمندان NTA) ..... ۶۸
- شکل ۹ (مصارف حکومت به اساس ولایت) ..... ۷۲
- شکل ۱۰ (مصرف سرانه به اساس ولایت) ..... ۷۴

ضمایم





## استراتژی و دورنمای بودجه

### مرور اجمالی بودجه

بودجه سال ۱۳۹۸ در راستای حفظ اصلاحات و تغییرات مثبت در رویکرد حکومت در عرصه پلانگذاری مالی که در سال ۱۳۹۷ صورت گرفت، ترتیب گردیده است. تلاش ما اینست تا در پهلوی حفظ اصلاحات بالای بهبود امور مالی مطابق ارزیابی های معیاری که قبلاً صورت گرفته توجه کافی صورت گیرد و هر سال نسبت به سال قبل شاهد بهبود امور باشیم. بودجه سال مالی ۱۳۹۸ نیز مانند سال قبل یک بودجه واحد ملی که در آن بودجه عادی و انکشافی شامل می باشد، در مطابقت با معیار های بین المللی ارایه گردیده است.

حکومت افغانستان به مدیریت شفاف، پاسخگو و مؤثر بودجه ملی متعهد بوده و در این راستا تلاش های زیادی مبذول داشته است. شفافیت، پلانگذاری واقعیتها و مصرف مؤثر بودجه ملی به اعتبار آن افزوده و حکومت را قادر به تصمیم گیری های مفید و بموقع روی محدوده مالی مینماید که با توجه به آن سرمایه گذاری های جدید بشکل بهتر و هدفمندتر صورت میگیرد. از سوی دیگر تلاش بر این است تا پروژه های موجود نیز هدفمند ساخته شده و جهت نیل به این هدف شناسایی پروژه های دارای اجرات ضعیف و یا اولویت پائین و انتقال وجوه از همچون پروژه ها به پروژه های که بشکل بهتر بتوانند پالیسی های حکومت را حمایت نمایند و اجرات مؤثر داشته باشند، از اقداماتی است که حکومت در سالهای اخیر به آن پابند بوده و از این طریق کوشیده است تا مؤثریت و هدفمندی مصارف را بیشتر سازد.

همچنان تهیه تخمین های بودجوی چندین ساله بر اساس روش های معتبر که بتواند تصویر واقعی از آینده ارائه نماید، ترتیب گردیده است. این تخمین ها نیازمندی ها، سطح مصارف و عواید را که بر اساس رویداد های حقیقی استوار بوده و تلاش شده تا عوامل مؤثر روی تخمین های چندین ساله را نیز مد نظر گرفته شود.

### دورنمای بودجه

با توجه به تحولات سیاسی و اقتصادی در کشور بودجه ملی در کل دورنمای نسبتاً محدود را به همراه دارد. اگر به پیش بینی های چندین ساله در این سند مراجعه شود، ملاحظه میگردد که در میان مدت عواید داخلی بهبود یافته اما مساعدت های خارجی بشکل چشمگیری کاهش می یابد. این بدین معنیست که خلأ مالی که در میان مدت پدیدار خواهد شد بیشتر ناشی از اختتام کمک های خارجی خواهد بود.

مجموع بودجه سال مالی ۱۳۹۸ حدود ۳۹۹ میلیارد افغانی تخمین شده است که ۲۵ فیصد تولید ناخالص داخلی را ارائه مینماید. بودجه عادی که به منظور تمویل فعالیت های عملیاتی حکومت مورد استفاده قرار میگیرد، حدود ۶۹ فیصد مجموع بودجه را تشکیل میدهد. به اساس پیش بینی های مصرف الی آخر سال مالی ۱۳۹۷ مصارف بودجه عادی بالغ ۲۷۸ میلیارد افغانی میباشد. در سال مالی ۱۳۹۸ مصارف عادی نسبت به مصارف تخمینی الی آخر سال ۱۳۹۷ حدود ۱ فیصد کاهش خواهد نمود که با این حساب مجموع بودجه عادی در سال ۱۳۹۸ بالغ بر ۲۷۵ میلیارد افغانی میگردد. همچنان پیش بینی میگردد که الی ختم سال مالی ۱۳۹۷ مصارف بودجه انکشافی حدوداً به ۱۲۰ میلیارد افغانی خواهد رسید. به این ترتیب بودجه انکشافی سال ۱۳۹۸ حدود ۳ فیصد بیشتر از مصارف انکشافی سال ۱۳۹۷ پلان گردیده که بالغ بر ۱۲۴ میلیارد افغانی میگردد.

مجموع عواید در سال مالی ۱۳۹۸ بالغ بر ۳۸۷ میلیارد بوده که از این جمله ۱۸۸ میلیارد آن عواید داخلی و ۱۹۹ میلیارد افغانی آن از طریق کمک فراهم میگردد. با توجه به ارقام فوق هنوز هم قسمت بیشتر (۵۱٪) بودجه ملی از طریق کمک ها تمویل میگردد که وابستگی افغانستان را به کمک های خارجی به نمایش میگذارد. از جانب دیگر باید خاطرنشان ساخت که عواید داخلی رو به بهبود بوده و نسبت به سال ۱۳۹۷ توقع میرود در آن حدود ۷.۷ فیصد افزایش رونما گردد. هدف تعیین شده عواید داخلی در سال ۱۳۹۸ با توجه به رویداد های سیاسی پیش رو (انتخابات پارلمانی و ریاست جمهوری) نسبتاً محافظه کارانه تخمین گردیده است. کمک های خارجی برخلاف عواید داخلی رو به کاهش بوده که در سال مالی ۱۳۹۸ نسبت به سال مالی ۱۳۹۷ حدود ۱۱ فیصد کاهش را نشان میدهد که این امر در میان مدت فشار مالی بیشتر را بالای وضعیت مالی تحمیل مینماید.

چنانچه میدانیم حکومت همواره در تلاش بوده تا مصارف را متناسب به عواید پلان نموده و از کسر بودجه را در سطح پائین حفظ نماید. از اینرو در سال مالی ۱۳۹۸ کسر بودجه حدود ۱۲.۳ میلیارد افغانی بوده که ۰.۸ فیصد تولیدات ناخالص داخلی را تشکیل داده و قابل مدیریت میباشد.

1401	پیشینی	354,003,295,052	369,372,956,054	382,491,971,932	387,021,492,028	بودجه منظور شده	1397	۱۴۰۱-۱۳۹۷	خلاصه بودجه و منابع معمولی
1399	پیشینی	259,100,144,554	234,446,192,482	208,376,441,637	188,005,594,664	بودجه	1398	۱۴۰۱-۱۳۹۷	خلاصه بودجه و منابع معمولی
1400	پیشینی	7,235,254,924	6,753,620,479	6,128,934,917	5,460,902,691	بودجه	1399	۱۴۰۱-۱۳۹۷	خلاصه بودجه و منابع معمولی
1397	پیشینی	94,903,150,497	134,926,763,571	174,115,530,295	199,015,897,364	بودجه	1398	۱۴۰۱-۱۳۹۷	خلاصه بودجه و منابع معمولی
1398	پیشینی	45,591,857,305	45,591,857,305	82,063,544,567	98,843,863,664	بودجه	1399	۱۴۰۱-۱۳۹۷	خلاصه بودجه و منابع معمولی
1399	پیشینی	49,311,293,192	89,334,906,266	92,051,985,728	100,172,033,700	بودجه	1400	۱۴۰۱-۱۳۹۷	خلاصه بودجه و منابع معمولی
1400	پیشینی	-	33,180,000,000	30,800,000,000	37,200,000,000	بودجه	1401	۱۴۰۱-۱۳۹۷	خلاصه بودجه و منابع معمولی
1401	پیشینی	49,311,293,192	56,154,906,266	61,251,985,728	62,972,033,700	بودجه	1402	۱۴۰۱-۱۳۹۷	خلاصه بودجه و منابع معمولی
1402	پیشینی	29,612,838,500	27,675,550,000	25,865,000,000	17,365,000,000	بودجه	1403	۱۴۰۱-۱۳۹۷	خلاصه بودجه و منابع معمولی
1403	پیشینی	7,549,398,401	7,107,848,973	6,695,185,956	6,309,519,585	بودجه	1404	۱۴۰۱-۱۳۹۷	خلاصه بودجه و منابع معمولی

جدول ۱) جلاسه بودجه و منابع تمویل ۱۳۹۷-۱۴۰۱

پیشینی	1401	پیشینی	1400	پیشینی	1399	بودجه	1398	بودجه منظور شده	1397	۱۴۰۱-۱۳۹۷ تمویل منابع و مصالح بودجه و خلاصه بودجه	
98,540,836,070	111,618,659,536	121,233,282,760	124,194,097,095	132,944,631,707	بودجه انکشافی	49,229,542,877	55,463,753,270	59,981,297,032	61,222,063,395	57,708,002,474	اختیاری
49,311,293,192	56,154,906,266	61,251,985,728	62,972,033,700	75,236,629,233	غیر اختیاری						
(76,011,013,552)	(55,643,821,366)	(35,200,415,942)	(12,396,442,902)	(16,123,648,815)	کسر بودجه	10,000,000,000	10,000,000,000	10,000,000,000	10,000,000,000	تمویل	
-	-	-	(7,100,000,000)	-	خیرات کاهش سرمایه بانک مرکزی	10,000,000,000	10,000,000,000	10,000,000,000	10,000,000,000	وجه ریزرفی	
(66,011,013,552)	(45,643,821,366)	(25,200,415,942)	(9,496,442,902)	(6,123,648,815)	میلانی						

## دورنمای اقتصادی

رشد اقتصادی برای سال مالی ۱۳۹۸ سه فیصد تخمین گردیده است که یک میزان نزولی ۱.۷ فیصد در مقایسه با سال ۱۳۹۷ را نشان میدهد. همچنان خطر تنزیل اقتصادی بیشتر از پیش افزایش میابد. تولید پیشبینی شده ناخالص داخلی ۳ فیصدی سال مالی ۱۳۹۸ اساساً از اثر بهبود تولیدات زراعتی و مصرف بلند بودجه انکشافی توسط دولت میباشد که بدلیل تقاضای بیشتر برای فعالیت های ساختمانی، برق، گاز و آب منتج به فعالیت رشد بلند اقتصادی گردیده است. رشد اقتصادی در افغانستان بیشتر متکی به سکتور زراعت (معمولاً میوه جات و حبوبات) میباشد که اکنون سهم زراعت در مجموع تولیدات ناخالص داخلی حدود ۲۱ درصد بوده و الی سال ۱۴۰۱ تا ۲۴ درصد افزایش خواهد یافت. انتظار میرود تا رشد اقتصادی میان مدت به ۴.۵ درصد الی ۱۴۰۱ خواهد رسید.

جدول ۲ (چارچوب میان مدت اقتصاد بزرگ)

چارچوب میان مدت اقتصاد بزرگ			گذشته	فعلی	بودجه	سالهای آینده		
			1396	1397	1398	1399	1400	1401
رشد حقیقی تولیدات ناخالص داخلی - قیمت بازار			2.9%	2.2%	3.0%	3.6%	3.8%	4.5%
سطح اسمی تولیدات ناخالص داخلی (میلیارد افغانی)			1384.9	1485.6	1564.0	1689.3	1849.6	2037.0
تولید ناخالص داخلی اسمی به اساس سکتور (میلیارد افغانی)								
اول - زراعت			281.5	286.5	321.6	361.8	406.5	455.6
دوم - صنایع			307.5	344.4	350.0	362.9	388.9	427.2
سوم - خدمات			729.0	817.1	852.9	919.0	1002.3	1096.5
دیفلکتور/تعدیل تولیدات ناخالص داخلی			0.9%	4.9%	2.2%	4.2%	5.4%	5.4%
اوسط تورم شاخص قیمت مستهلک			5.1%	4.6%	6.3%	3.9%	3.9%	4.2%
نرخ تبادل دالر به افغانی			۶۸.۴	۷۵.۹	۷۶	۷۷	۷۸	۷۹
<b>نوت:</b> نرخ تبادل ذکر شده فقط پیش بینی تغییرات ارزش افغانی در برابر دالر آمریکایی را در بازار برای سال های مختلف نشان میدهد. نرخ تبادل افغانی/دالر برای بودجه سال مالی ۱۳۹۸ فی دالر ۷۴.۴ افغانی در نظر گرفته شده است.								

پیشبینی های رشد اقتصادی میان مدت متکی بر فرضیه های ذیل میباشد:

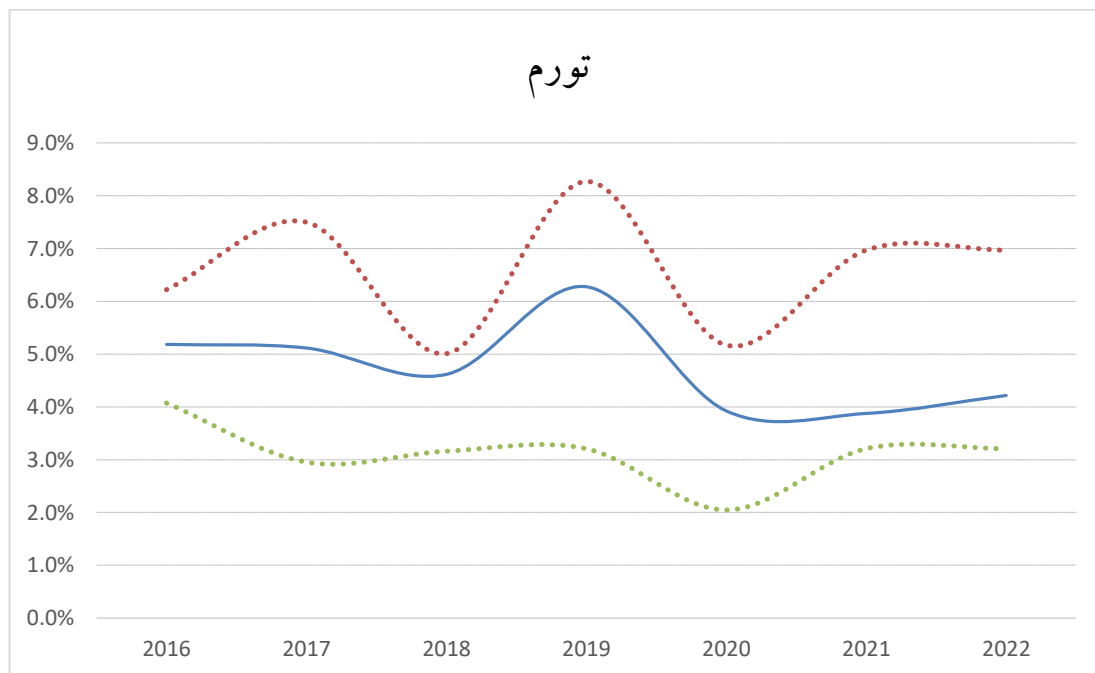
- چنین فرض میگردد که شرایط اقلیمی مساعد خواهد بود و صدمه نامطلوب برای کشاورزی بارانی وجود نخواهد داشت. کشاورزی در سکتور زراعت بهبود خواهد یافت و از ارقام اسمی ۲۸۶.۵ میلیارد افغانی در سال ۱۳۹۷ به ۳۲۱.۶ میلیارد افغانی در سال ۱۳۹۸ (افزایش ۱۲.۳ درصدی) خواهد رسید و رشد سکتور زراعت بطور متوسط در میان مدت حدود ۱۲ درصد پیشبینی گردیده است که برای نزول آن هیچ دلیلی دیده نمیشود.

- بعد از کاهش سریع فعالیت های ساختمانی به دلیل عدم اطمینان و شرایط نامعلوم که سرمایه گذاری در بخش ساختمان از آن متأثر گردیده، پیشبینی میگردد که طی سال جاری وضعیت فعالیت های ساختمانی ثابت باقی خواهد ماند؛ اما در مقایسه با سالهای ۱۳۹۱-۱۳۹۳ که طی این سالها کمک های خارجی در سطح بلند وجود داشت، فعالیت های ساختمانی بطی خواهد بود.
- میزان انفلاسیون یا تورم طی سال مالی ۱۳۹۸ بطور متوسط الی ۶.۴ درصد خواهد بود که نسبت به سال گذشته بلندتر میباشد؛ اما فرض بر اینست که خطر تنزیل قابل توجه خواهد بود. این روند در میان مدت الی ۴.۳ درصد بطور اوسط پیشبینی گردیده است.

## تورم

اقتصاد افغانستان یک اقتصاد مصرفی میباشد که بیشتر متکی بر واردات کالا های تجارتي بوده است. هرگونه تغییرات در قیمت و حجم کالا های وارد شده اقتصاد افغانستان را متأثر خواهد ساخت. انفلاسیون در میان مدت بطور متوسط ۴ درصد ثابت باقی خواهد ماند. پیشبینی میزان انفلاسیون بر اساس روند گذشته استوار بوده و ذیلاً ارائه گردیده است.

شکل ۱ (تورم)



در صورتیکه کمک های بلاعوض تمویل کننده گان در میان مدت کاهش یابد وضعیت متفاوت خواهد بود - کاهش در کمک های بلاعوض کمک کننده گان ارزش افغانی در برابر دالر امریکایی را تقلیل داده و متعاقباً قیمت های داخلی از آن بابت بلند خواهد رفت. افزایش در قیمت های داخلی تأثیر منفی بالای اقشار فقیر جامعه خواهد داشت؛ به دلیل اینکه قدرت خرید آنها بیشتر متأثر خواهد شد. افزایش قیمت ها بر بودجه ملی نیز با کاهش ارزش واقعی پول افغانی نیز تاثیر دارد زیرا برای خرید عین کمیت

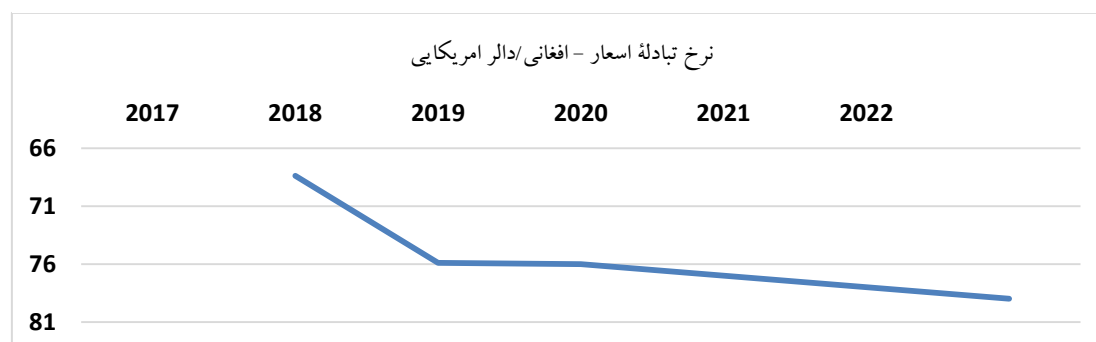
اجناس و خدمات مقدار بیشتر پول تادیه میگردد. بناءً، پالیسی مالی و پالیسی پولی بانک مرکزی افغانستان نیازمند این خواهد بود تا همه تلاش هایش را جهت حفظ ثبات قیمت های داخلی انجام دهد تا حفظ ثبات قیمت ها مطابق ارقام پیشبینی شده باشد.

طوریکه خطر مهم دوم از انتخابات سال ۲۰۱۹ نشان میگردد، عدم اطمینان امنیتی و استراتژی سیاسی حکومت جدید نیز ممکن تقاضای داخلی را برای اجناس و خدمات بطور منفی متأثر سازد. در نتیجه، میزان انفلاسیون نسبت به ارقام پیشبینی شده در میان مدت کمتر خواهد بود.

## نرخ تبادله (افغانی در برابر دالر آمریکایی)

انتظار میرود ارزش پول افغانی در برابر دالر آمریکایی از ۶۸.۹ افغانی فی دالر آمریکایی به ۷۵.۹ افغانی فی دالر آمریکایی در سال ۱۳۹۸ کاهش پیدا کند. دلیل عمده آن کاهش میزان تکتانه بر اوراق قرضه بانک های خصوصی میباشد که باعث کاهش پالیسی پولی مدیریت سیالیت بانک مرکزی گردیده است. همچنان قاچاق دالر آمریکایی به بازار های ایران بر اساس ادعای د افغانستان بانک دلیل عمده کاهش ارزش افغانی محسوب میگردد. بعد از وضع تعزیرات بین المللی تجارتی توسط امریکا بالای ایران، تاجران ایرانی برای تاجران ملی افغانستان پیشنهاد نرخ مناسب تبادله را در صورت خریداری تولیدات ایرانی یا پرداخت پیشکی برای

شکل ۲ (نرخ تبادله اسعار - افغانی / دالر آمریکایی)



تولیداتی که در آینده خریداری میگردد، نموده اند. در عین زمان فعالیت های / کمک تمویل کننده گان بطور عموم در بخش های بودجه اختیاری و غیراختیاری تقلیل نموده که سبب کاهش مقدار دالر آمریکایی در بازار ها گردیده است.

**نوت:** نرخ تبادله ذکر شده فقط پیش بینی تغییرات ارزش افغانی در برابر دالر آمریکایی را در بازار برای سال های مختلف نشان میدهد. نرخ تبادله افغانی/دالر برای بودجه سال مالی ۱۳۹۸ فی دالر ۷۴.۴ افغانی در نظر گرفته شده است.

تأثیر یک میزان متفاوت نرخ تبادله بالای بودجه در کمک های بلاعوض بطور چشمگیر محسوس خواهد بود؛ حدود ۶۰ درصد مجموع بودجه حکومت اکنون توسط کمک کننده گان تمویل میگردد و بیشترین این کمک ها به دالر آمریکایی تعهد گردیده است. هنگام بودجه سازی، همه این ارقام به معادل پول افغانی آن در بودجه ارائه میگردد. اما بعد از آغاز سال مالی، نوسانات جریان سال در قیمت دالر باعث تأثیرات متفاوت بر اساس فشار صعودی یا نزولی بالای پول افغانی، میگردد.

موارد ذیل میتواند سه نگرانی عمده کوتاه مدت را در رابطه به کاهش نرخ تبادله باشد:

- بازپرداخت قروض حکومت که به ارز خارجی باشد، ممکن بیشتر گردد؛ زیرا ما نیاز داریم تا پول افغانی بیشتر را برای پرداخت قروض تبادل کنیم؛
  - عواید ناشی از واردات به افغانی ممکن بیشتر بنظر آید؛ زیرا اجناس با ارزش پول خارجی نیازمند پرداخت مالیات آن به مقدار بیشتر به پول افغانی خواهد بود؛
  - پرداخت هرگونه کمک خارجی یا قرارداد به دالر امریکایی یا سایر ارزهای خارجی میتواند یک فشار مصرفی منفی را بر دولت ایجاد کند که کاهش اسعاری را نیز در قبال خواهد داشت.
- کاهش نرخ تبادل اسعار در میان مدت ممکن تأثیرات ذیل را در قبال داشته باشد:
- این امر میتواند باعث فشار تورم گردد که ممکن حکومت را مجبور به ارزیابی مجدد بودجه پروژه ها کند؛
  - به همین شکل، احتمالاً تمام هزینه های حکومت به دلیل تورم افزایش خواهد یافت. کاهش ارزش افغانی باعث فشار صعودی بالای قیمت های واردات میگردد. که نرخ تورم را در میان مدت بیشتر خواهد ساخت. به این معنی که بودجه سال آینده به قیمت های بلندتر مواجه خواهد شد. بناءً، پلان مصارف میان مدت باید بطور صعودی تجدید و بازبینی گردد. این تأثیر تورمی میتواند بالای عواید تأثیر گذار باشد یا نباشد؛ با توجه به اینکه مالیات بیشتر بالای معاشات و دیگر موارد وضع میگردد. در میان مدت، عواید ناشی از واردات احتمالاً یکبار دیگر نزول نمایند، زیرا کاهش ارزش اسعاری منتج به افزایش قیمت واردات شده و در نتیجه باعث کاهش استفاده اجناس وارداتی خواهد شد.
  - ممکن برنامه های لتفا (LOTFA) و سیستمیکا (CSTC-A) در میان مدت پابرجا باقی بمانند؛ به دلیل اینکه تخصیص بودجه کمک های خارجی به اسعار خارجی میباشد.

## دورنمای اقتصاد داخلی

رشد اقتصادی افغانستان اساساً متکی به کمک های خارجی بوده است. در میان سالهای ۱۳۸۲ و ۱۳۹۳ افغانستان بزرگ ترین دریافت کننده کمک های خارجی بود که به اساس آن میزان متوسط رشد سالانه اقتصادی به دلیل جریان کمک های خارجی به ۹.۴ درصد میرسد. رشد اقتصادی بعداً بطور چشمگیر از یک حد متوسط ۹.۵ فیصد به ۲.۱ فیصد در میان سالهای ۱۳۹۳ و ۱۳۹۷ کاهش یافت. کاهش رشد عمدتاً به دلیل کاهش کمک های خارجی (اساساً در بخش بودجه خارجی) و قسماً از اثر ناهنجاری های سیاسی بوده است.

انتظار میرود کمک های خارجی در میان مدت بیشتر کاهش نماید و بودجه ملی بیشتر محدود تر و مقید خواهد شد. در نتیجه، اتکاء به کمک های خارجی گزینه خوبی نخواهد بود و حکومت باید سعی ورزد تا جهت یقینی سازی رشد، بالای گزینه های دیگر تمرکز نماید. در میان مدت، گزینه این خواهد بود تا از طریق مسدود ساختن وجوه به پروژه ها/برنامه های دارای عملکرد ضعیف و تخصیص وجوه متذکره به پروژه ها/برنامه های دارای عملکرد خوب که بطور مستقیم به نیازمندیهای جامعه پاسخگو بوده تمرکز صورت گیرد.

سناریوی رشد در میان مدت خوشبینانه بنظر میرسد، زیرا رشد حقیقی ۳ درصدی در سال ۱۳۹۸ و ۴.۵ درصد در سال ۱۴۰۱ پیش بینی گردیده، اما با اختصاص مجدد منابع به برنامه های دارای کارکرد خوب سناریوی رشد میتواند حتی بیشتر از این افزایش یابد. با توجه به یک تحلیل مالی انجام شده توسط بانک جهانی، سرمایه گذاری در سکتور های زراعت، نیروی بشری، استخراج معادن و



مصنویت اجتماعی بالای رشد نسبت به سایر سکتور ها تأثیر خوبی خواهد داشت. همه این موارد مشروط بر امنیت خوب میباشد. بناءً، اختصاص مجدد وجوه انکشافی به سکتور های دارای ضریب بلند مالی میتواند ضامن رشد بیشتر اقتصادی باشد.

توقع حکومت افغانستان اینست تا رشد اقتصادی در زمان پیشبینی های چند ساله الی سال ۱۴۰۱ بهبود خواهد یافت. با بهبود فعالیت های سکتور زراعت، حکومت مصمم به سرمایه گذاری در پروژه های زیربنایی مانند انرژی و اتصال منطقوی میباشد که با تکمیل شدن آن تحرک اقتصادی بوجود خواهد شد. اما این امر مشروط به برخی از عوامل یا صدمه های داخلی میباشد که میتواند باعث تغییر دورنمای رشد گردد. انتخابات آینده میتواند باعث ابهامات برای محیط تجارت و پالیسی های مصرفی حکومت شود. تجارب انتخابات گذشته نشان داد که در فعالیت های عمومی اقتصادی یک کاهش بوجود آمد و رشد اقتصادی را به یک حد پائین یعنی ۱.۱ فیصدی در سال ۱۳۹۴ قرار داد. علاوه بر این، رشد اقتصادی همچنان به شرایط امنیتی کشور وابستگی دارد؛ و ناامنی بیشتر وابسته به رشد پائین اقتصادی دارد.

## دورنمای اقتصاد بین المللی

رشد اقتصادی اوسط برای شرکای بزرگ تجارتي افغانستان در سال ۱۳۹۷ ۴ فیصد بود و در سالهای ۱۳۹۶ و ۱۳۹۷ به ترتیب ۴.۱ و ۴.۲ فیصد پیشبینی گردیده بود. در میان شرکای تجارتي افغانستان در سال ۱۳۹۷ چین و هندوستان دارای بلندترین سطح رشد بودند که فیصدی رشد این کشور ها به ترتیب به ۶.۶ و ۷.۴ فیصد میرسید. در حالیکه انگلستان و عربستان سعودی در پائین ترین سطح رشد اقتصادی ۱.۶ و ۱.۷ فیصد به ترتیب در سال ۱۳۹۷ قرار داشتند، پیشبینی میگردد که رشد اقتصادی چین در سال ۱۳۹۷ به یک فیصدی ۶.۱٪ نزول نماید، در حالیکه هندوستان نیز در عین میزان رشد خواهد کرد.

## دورنمای اقتصاد منطقوی

**هندوستان:** هندوستان یک شریک مهم تجارتي افغانستان پنداشته میشود. ایجاد دهلیز هوایی اخیر میان افغانستان و هندوستان فرصت صادرات از افغانستان به هندوستان را مهیا ساخته است. هدف خدمات کارگو بهبود ارتباطات افغانستان به بازار های جهانی و تقویت چشم انداز رشد زراعتی و صنعت قالین این کشور میباشد. پیشرفت های اخیر در توازن تجارت افغانستان عمدتاً به گشایش این دهلیز هوایی برمیگردد.

**چین:** اقتصاد چین تحت یک تغییر بزرگ ساختاری قرار دارد. در حالیکه رشد سرمایه گذاری نظر به سالهای اخیر پائین بوده، چین در تلاش آن بوده تا بیشتر فعالیت هایش مصرفی گردد. اقتصاد چین باعث کاهش تعداد سکتور های دارای بلندترین ظرفیت گردیده است. در ربع اول سال ۲۰۱۸، چین نخستین کسر حساب جاری خود از سال ۲۰۰۱ بدینسو را ثبت نمود. انتظار میرود که رشد چین طی سالهای آینده با تأثیرات بعدی بالای تقاضای کالاهای جهانی، بطی گردد. با این حال چشم انداز آسیب پذیری های بخش مالی و تشدید تنش های تجارتي میان شرکای تجاری باعث افزایش سیاست حمایت گرانه میگردد. افغانستان برای صادرات خود زیاد متکی چین نمیشد؛ اما، کاهش مداوم در فعالیت های تجاری و اقتصادی میتواند احتمال سرمایه گذاری آینده چین را در صنعت استخراجی افغانستان را کاهش دهد.

**ایران:** ایران اخیراً یک کاهش چشمگیر در فعالیت های اقتصادی برخی از سکتور های (بشمول ساختمان و تولید) خویش را متقبل گردیده است. تأخیر در تصامیم سرمایه گذاری، در حالیکه تعزیرات این کشور رفع گردیده، و کاهش قیمت های کالا ها در سطح

جهانی، اقتصاد ایران را بطنی ساخته است. اما رشد این کشور احتمالاً بطور قابل ملاحظه ای در صورتیکه تعزیرات پابرجا باشد، با دسترسی محدود به گزینه های تمویلی، خدمات مالی، تجارت جهانی و سرمایه گذاری، کاهش خواهد یافت. تجدید تعزیرات توسط ایالات متحده امریکا بالای ایران بر افغانستان یک تأثیر غیرمستقیم را خواهد داشت. از آنجائیکه قاچاقبران، دالر امریکایی را به دلیل تعزیرات ایالات متحده امریکا به کشور ایران انتقال میدهند، پول افغانی دستخوش ضربه ای غیرمتوقعه گردیده است. وضع تعزیرات بالای ایران توسط ایالات متحده امریکا باعث کاهش پول تومان در برابر سایر ارز ها گردیده است. فلهاذا، ارزش پول افغانی بنابر اینکه مقدار قابل نیاز دالر امریکایی توسط قاچاقبران بطور سریع به ایران انتقال میگردد، بیشتر متضرر خواهد شد.

**پاکستان:** پاکستان، در بخش های صادرات و چندین سکتور دیگر فعالیت های اقتصادی متضرر گردیده است. به طور کلی، با توجه به سرمایه گذاری پلان شده در بخش گسترش انرژی و تجارت منطقوی، پیشبینی ها احتمالاً مثبت خواهند بود. کلدلار پاکستان در مقایسه با سقوط مشابه ارزی در افغانستان شاهد کاهش چشمگیر بوده است؛ بدین معنی که برای افغانستان نسبت به دیگر ارزها در برابر کلدلار پاکستانی تأثیرات کوچکتري وجود داشته است. در گذشته، افغانستان برای کالاهای وارداتی خود وابسته به پاکستان بود؛ اما، با باز شدن راه های تجارتی اخیر با کشورهای همسایه مانند ترکمنستان، قزاقستان، ازبکستان و ایران (چابهار)، وابستگی تجارتی به پاکستان کاهش یافته است. در برابر پروژه های ابتدایی، پیش بینی رشد تولید ناخالص داخلی در دو سال آینده ۳ درصد خواهد بود که از ۵.۸ درصد در سال ۲۰۱۸ کمتر میباشد. از آغاز سال ۲۰۱۶، واردات مواد ساختمانی مربوط به شرکت های زیربنایی چین منجر به صعود کسر حساب جاری این کشور گردید؛ در حالیکه کاهش ارز پول این کشور توأم با رشد اقتصادی این کشور باعث افزایش تورم گردید.

**اقتصاد کشورهای شمال شرق آسیا:** قرار پیش بینی ها، اوسط رشد منطقوی تا سال ۲۰۱۸ به ۶.۳ درصد و تا سال ۲۰۱۹ به ۶.۱ درصد خواهد رسید. کندی ساختاری در چین، باعث توازن بیشتر در سایر نقاط منطقه آسیایی خواهد شد. تحرک فعالیت های جهانی میتواند منجر به رشد منطقوی بیشتر از توقع، با صادرات جامد و تقاضای داخلی شدید شود. به طور کلی، شرایط بشمول تجارت قوی جهانی، هزینه های کم بدهی و جریان ثابت سرمایه در سال ۲۰۱۸ برای منطقه مطلوب تر خواهد بود. اما احتمال محدودیتهای فوری شرایط تامین مالی جهانی و تنش های جدی تجارتی بین دو اقتصاد جهانی میتواند منافع سلامت اقتصاد آسیایی را بگونه منفی متضرر سازد. کشورهای دارای کسرات مالی در حال افزایش در برابر اختلالات فعالیت های مالی آسیب پذیر میباشند. خطرات و تنش های ژئوپلیتیک در شبه جزیره کوریا همچنان به حالت خود باقی مانده است. در داخل، شرایط پولی تا حدی محدود گردیده و پالیسی های احتیاطی شدیدتر، باعث نگهداشتن رشد اعتبارات این کشور ها در چک گردیده است. چندین اقتصاد بزرگ (مانند: چین، اندونزی، مالیزیا و ویتنام) تلاشهای توحید مالی خود در سال ۲۰۱۸ را تجدید کرده اند.

## دورنما و استراتژی مالی

### استراتژی مالی

یک استراتژی مالی معتبر و همه جانبه یکی از پیش شرط های اساسی برای موفقیت دیدگاه خود کفایی حکومت می باشد. حکومت رویکردهای سنجیده تر پلانگذاری مالی را متکی بر اهداف پایدار و درازمدت جهت حمایت از رشد و انکشاف اقتصادی اتخاذ مینماید. استراتژی مالی حکومت که در سند چارچوب ملی صلح و انکشاف افغانستان مشخص گردیده، در برگیرنده سه فرضیه ذیل میباشد.

۱. حکومت سیاست مالی را منحیث ابزار اساسی مدیریت اقتصادی استفاده خواهد نمود؛
  ۲. حکومت با گذشت زمان، عواید کافی جهت تمویل بودجه عادی و انکشافی جمع آوری خواهد نمود، ظرف ۱۵ سال آینده وابستگی به کمک های انکشافی بین المللی بتدریج کاهش خواهد یافت؛
  ۳. حکومت در میان مدت و طویل المدت بودجه خویش را بدون استقراض بی ثبات کننده، تعادل خواهد بخشید. هر نوع قرضه مشروط به توافق صندوق بین المللی پول خواهد بود.
- اساس استراتژی مالی حکومت را پیگیری دیدگاه خود کفایی افغانستان تشکیل میدهد. از نگاه مالی این به معنای رسیدن به اهداف اجتماعی و اقتصادی از راه های پایدار چون: جلوگیری از مصرف بیش از حد، پذیرفتن بیش از حد کمک ها، و استفاده اعظمی از منابع موجود می باشد. برای انجام این کار، حکومت ریفورم مالی خویش را ادامه خواهد داد تا حکومت قادر به تمرکز بیشتر روی افزایش محدوده مالی در پنج بُعد ذیل گردد:

۱. کارایی در انجام امور حکومتی – بشمول جلوگیری، کشف و مبارزه با فساد اداری؛
۲. بلند بردن عواید داخلی به سطح بالاتر؛
۳. جستجوی قروض مشروط و تمویل ابتکاری برای سرمایه گذاری با تاثیرات بزرگ و خطر (ریسک) کمتر؛
۴. استفاده مسئولانه و موثرتر از کمک ها؛
۵. نگاه به آینده جهت اولویت بندی پالیسی ها و بهبود عملکرد مالی به مرور زمان.

### اهداف مالی و اقتصادی

حکومت اهدافی را در کوتاه مدت و میان مدت مشخص نموده تا بودجه را جهت شناسایی سرمایه گذاری های لازم هدایت نماید. سه هدف عمده ای که ترتیب بودجه را هدایت مینماید قرار ذیل است:

۱. داشتن رشد اقتصادی سالانه ۵ فیصد الی سال ۲۰۲۰؛

۲. افزایش در مصارف بودجه انکشافی در میان مدت سالانه ۱۰-۱۵ فیصد؛ و توسعه عرضه خدمات معارف و صحت در میان مدت؛

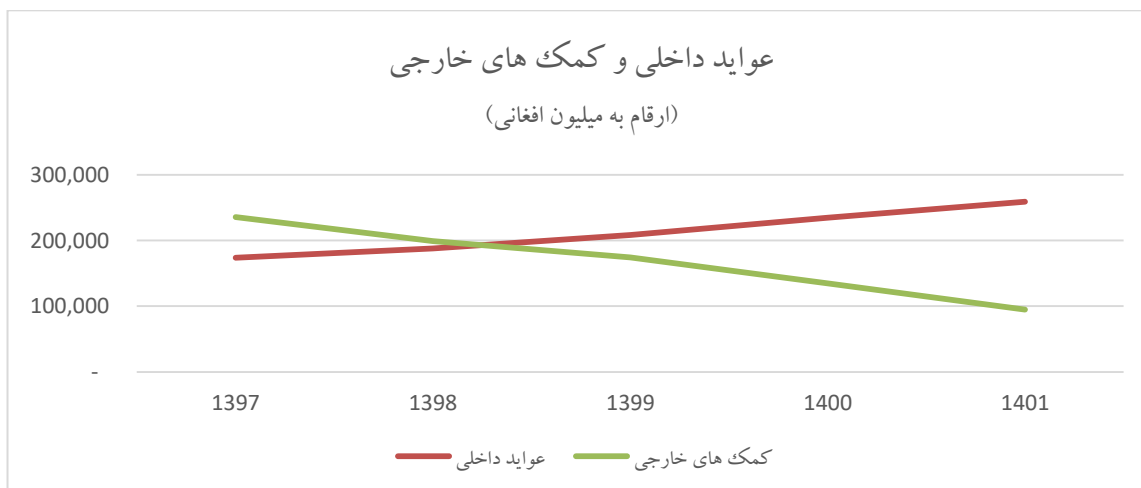
۳. افزایش سالانه ۱۲ فیصد در عواید داخلی - با هدف اساسی اینکه تا سال ۲۰۲۰ عواید داخلی ۱۴ فیصد تولید ناخالص داخلی را تشکیل دهد.

### چارچوب میان مدت مصارف و پیش بینی های چندین ساله ۱۳۹۸ الی ۱۴۰۱

این سند، بودجه ۱۳۹۸ را همراه با پیش بینی ها برای سه سال بعدی ارائه میدارد. این روش حکومت را قادر میسازد تا به دورنمای عواید نگاه آینده نگر داشته باشد و در روشنایی آن تصمیم پالیسی حکومت اتخاذ گردد. پیش بینی های چندین ساله که در این سند انعکاس یافته بر اساس اجراءات واقعی سال های قبل استوار بوده و کوشش شده تا این پیش بینی ها بشکل واقعگرایانه و محافظه کارانه ارائه گردد. این تلاش در راستای حفظ اصلاحات پلانگذاری بودجه ملی و از میان برداشتن خلأ بین بودجه پلان شده و حقیقی بعمل آمده است.

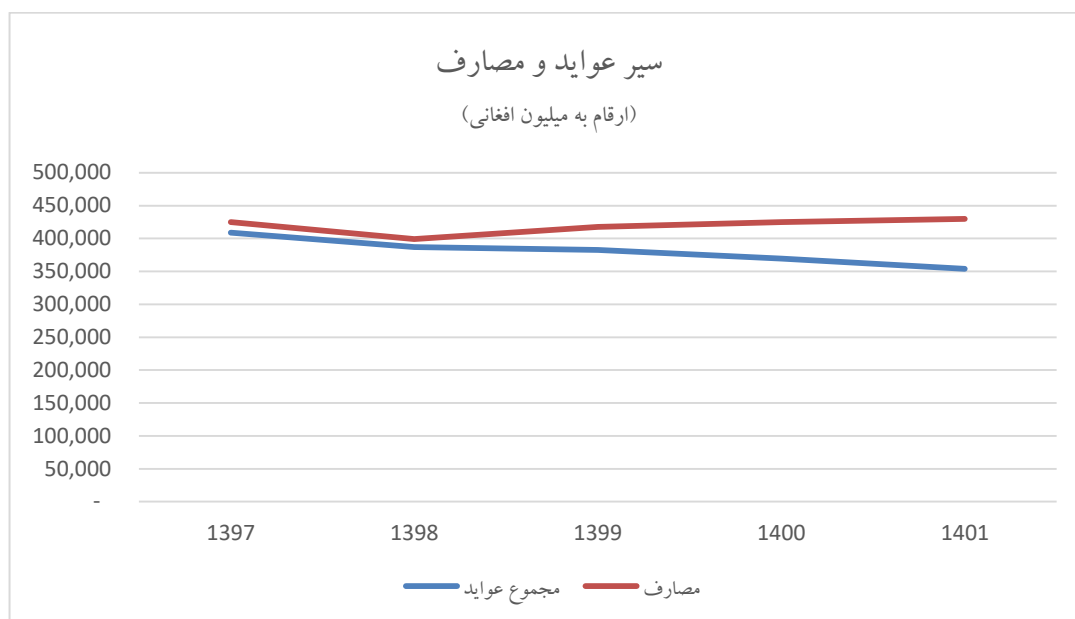
طوریکه دیده میشود در میان مدت عواید داخلی بهبود یافته ولی کمک ها به اندازه قابل ملاحظه کاهش می یابد. به اساس پیش بینی های چندین ساله عواید داخلی در سال های ۱۳۹۸ الی ۱۴۰۱ به ترتیب ۸٪، ۲۰٪، ۳۵٪ و ۴۹٪ افزایش را نسبت به سال مالی ۱۳۹۷ نشان میدهد اما از سوی دیگر کاهش کمک ها سالانه بیشتر شده و از لحاظ تناسب نیز نسبت به ازدیاد عواید بیشتر میباشد. کمک های خارجی در سال های مالی ۱۳۹۸، ۱۳۹۹، ۱۴۰۰ و ۱۴۰۱ بالترتیب ۱۶٪، ۲۳٪، ۴۶٪ و ۶۰٪ کاهش را نظر به سال مالی ۱۳۹۷ نشان میدهد.

شکل ۳ (عواید داخلی و کمک های خارجی)



مصارف در سال ۱۳۹۸ به مقایسه بودجه سال مالی ۱۳۹۷ حدود ۳ فیصد کاهش را نشان میدهد اما سطح مصارف در سال های ۱۳۹۹، ۱۴۰۰ و ۱۴۰۱ به ترتیب ۱٪، ۳٪ و ۴٪ افزایش را نشان میدهد. طوریکه ملاحظه میگردد حکومت در سال ۱۳۹۸ تلاش نموده تا سطح مصارف را بخصوص در بودجه عملیاتی پائین آورد. این تلاش ها در سال های بعدی نیز ادامه خواهند یافت.

شکل ۴ (سیر عواید و مصارف)



پیش بینی ها نشان می‌دهد که خلأ مالی روبه افزایش بوده و هر سال نسبت به سال قبلی فشار های مالی بیشتر می‌گردد. عمده ترین دلیل آن کاهش در سطح تعهدات دوتر ها و ازدیاد مصارف می‌باشد. اگر وضع بهمین منوال ادامه یابد کسر بودجه از ۱۲.۲ میلیارد افغانی در سال مالی ۱۳۹۸ به ۷۶ میلیارد در سال ۱۴۰۱ خواهد رسید. جبران این کسر حکومت را در شرایط دشوار قرار داده طوریکه در نهایت مجبور به یک سلسله اقدامات خواهد گردید. این اقدامات میتواند بشکل طرح های صرفه جویی، یا هم طرح ازدیاد عواید و یا هم ترکیبی از هردو ارائه گردد.

صرفه جویی در مصارف یک مسئله نهایت حساس بوده و هرگونه تصمیم میتواند نتایج مربوطه خود را داشته باشد. بطور مثال اگر حکومت در بخش انکشافی صرفه جویی نماید ممکن برنامه های انکشافی را متاثر سازد و روند انکشاف را به مشکل مواجه نماید ولی تطبیق بعضی پروژه ها از طریق مشارکت عامه و خصوصی میتواند در کاهش فشار مالی مفید واقع شود. اما صرفه جویی در بخش عملیاتی در صورتیکه روی ارتقای موثریت امور عملیاتی توجه کافی صورت گیرد میتواند گزینه خوبی باشد اما این گزینه نیز تا یک حدی میتواند مفید واقع شود ولی در میان مدت نمیتواند کسر پیش بینی شده را بطور کامل جبران نماید، از اینرو نیاز خواهد بود تا حکومت طرح های ازدیاد عواید را نیز ارائه نماید.

افزایش در عواید نیز از طرق مختلف امکانپذیر می‌باشد. نخست به سلسله تلاش های که در قسمت جمع آوری مؤثر عواید قبلاً آغاز گردیده توجه بیشتر مبذول شده تا این روند هر چه بیشتر تقویه گردد و فرار از مالیات بحد اقل رسانیده شود. ضمناً ممکن حکومت از طرح افزایش تعرفه های گمرکی روی بعضی اقلام وارداتی و یا هم افزایش مالیات در بعضی ساحات که تاثیرات ناگوار به اقتصاد ملی کشور نداشته باشد منحیث یک وسیله استفاده نماید. علاوه بر آن جلب سرمایه‌گذاری در بخش معادن نیز یکی از گزینه های مهم جهت افزایش درآمد حکومت میتواند قلمداد گردد. حکومت در این راستا تلاش هایی را بخرج داده است که ممکن عواید در بخش معادن بشمول عواید مالیاتی و غیر مالیاتی الی سال ۱۴۰۱ افزایش یابد که با این حساب در سال های بعدی در صورت تحقق عواید معادن و مالیات بر ارزش افزوده وضعیت مالی بهتری خواهیم داشت.

## چارچوب مالی و ریفورم بودجه

به سلسله اقدامات اصلاحی و تطبیق بعضی ریفورم ها در سال های گذشته، بودجه سال مالی ۱۳۹۸ نیز در راستای حفظ سطح ریفورم های قبلی و تداوم آن جهت بهبود امور مالی و مصارف عامه طرح و ترتیب گردیده است. این اصلاحات روی هم رفته باعث ایجاد شفافیت، بهبود حسابداری و اعتبار بیشتر بودجه ملی از طریق رعایت معیار های پذیرفته شده جهانی می گردد. با وجود همه، این ختم کار نبوده اصلاحات و بهبود امور یک امر دوامدار بوده و ایجاب مینماید تا همه ساله روی اصلاحات تلاش صورت گیرد.

باتوجه به آنچه در فوق ذکر شد، در سند بودجه ملی ۱۳۹۸ در پهلوی ارائه بودجه عادی و انکشافی بطور جداگانه بودجه ملی بشکل توحیدی نیز ترتیب گردیده است. علاوه بر آن ارایه بودجه به اساس تصنیف اقتصادی، وظایف حکومت، برنامه، موقعیت جغرافیایی و مطابقت با معیار های بین المللی نیز در نظر گرفته شده است. همچنان یکی از نقاط عطف در مورد بودجه ملی ۱۳۹۸ تدویر جلسات استماعیه بشکل مؤثرتر بوده که در قسمت تهیه واقعینانه تر این سند ممد واقع گردیده است.

## تخمین های واقعینانه چارچوب میان مدت مصارف (۱۳۹۸ – ۱۴۰۱)

چارچوب میان مدت مصارف برای سال ۱۳۹۸ و سه سال بعدی آن بشکل واقعینانه ترتیب و ارائه گردیده است. پائین آمدن حجم کمک های خارجی و سایر عوامل مؤثر روی پیش بینی ها در کل هنگام ترتیب چارچوب میان مدت مصارف در نظر گرفته شده است. در نهایت کوشش شده تا تصویر مالی ارائه شده از سال های بعدی بر مبنای حقایق پیشکش گردد و ضمناً سایر عوامل مؤثر روی پیش بینی های چندین ساله در بخش خطرات مالی ارائه گردیده که بر اعتبار این پیش بینی ها می افزاید. باید یادآور شد که روند ترتیب چارچوب میان مدت مصارف و پیش بینی های چندین ساله در سال های بعدی بیشتر اصلاح و بهبود خواهد یافت. وزارت مالیه در نظر دارد تا جهت بهبود کیفیت این پیش بینی ها ارقام بودجی را از تمام ادارات در سطح فصول جمع آوری نموده و تطبیق شاخص ها را هم در سطح پائین انجام دهد. این روش در میان مدت میتواند تصویر واضحتری از وضعیت مالی ارائه نماید.

## انتقال وجوه از کود احتیاط به ادارات مربوطه

یکی از اصلاحات مهم دیگر انتقال وجوه از کود های احتیاط به ادارات مربوطه بوده که این امر برای نخستین بار با این سطح صورت میگیرد. در سال مالی ۱۳۹۸ تلاش شده تا در حد امکان کود های احتیاطی که قابلیت تثبیت و انتقال به ادارات را داشته به ادارات منتقل گردد. در سال های قبل درج این وجوه تحت کود های احتیاط به دلایل مختلف مانند تطبیق بعضی ریفورم، عدم اطمینان از مصرف آن به هدف تعیین شده، مشخص نبودن حجم مصرف در بخش یا اداره مربوطه و امثال آن صورت میگرفت که این مسائل برای آن بخش از کود احتیاط که به ادارات منتقل شده حل گردیده است.

## تغییر ساختار سکتور ها

بخش دیگر اصلاحات شامل تغییر ساختار سکتور ها در ریاست عمومی بودجه میباشد. این ساختار که قبلاً بر اساس استراتژی انکشاف ملی افغانستان ترتیب گردیده بود اکنون به ساختار جدید که بر مبنای وظایف حکومت بوده، تنظیم شده است. ساختار

وظایف حکومت با الهام از رهنمود احصائیه مالی حکومت (GFS) ترتیب گردیده اما به هیچ وجه به این معنی نیست که مبین وظایف حکومت میباشد زیرا ترتیب معلومات مالی به اساس وظایف حکومت هنوز هم تابع معیارات رهنمود احصائیه مالی حکومت میباشد و در ساختار یاد شده تنها اسم این وظایف به عاریت گرفته شده است. هدف از این تغییر رسیدگی بهتر به امور بودجوی ادارات بوده و از جانب دیگر وظایف حکومت با ساختار حکومت رابطه داشته که در درازمدت تغییرات در آن بعید بنظر میرسد از اینرو این امر باعث پایداری و ثبات سیستم مالی خواهد گردید.

### جدول ۳ (ساختار سکتور ها به اساس وظایف حکومت)

سکتور	ادارات/واحد های بودجوی
خدمات عامه	
	ریاست عمومی دفتر مقام عالی ریاست ج.ا.ا.
	ریاست عمومی اداره امور ریاست جمهوری اسلامی افغانستان
	وزارت مالیه
	وزارت دولت در امور پارلمانی
	وزارت امور خارجه
	ستره محکمه
	وزارت فواید عامه
	کمیسیون اصلاحات اداری و خدمات ملکی
	اداره عالی بررسی
	وزارت ترانسپورت
	اداره ملی احصائیه و معلومات
	اداره ایجاد سهولت برای حمایه منابع تمویلی کوچک در افغانستان
	ریاست دفتر رئیس اجراییه و دارالانشای شورای وزیران
	مشرانو جرگه شورای ملی
	ولسی جرگه شورای ملی
	اداره مرکزی ثبت احول نفوس
دفاع	
	ریاست محافظت رئیس جمهور
	ریاست عمومی امنیت ملی
	وزارت دفاع ملی
	شورای امنیت ملی
مصونیت و نظم عامه	
	وزارت امور داخله
	وزارت عدلیه

سکتور	ادارات/واحد های بودجوی
	<p>اداره لوی خاړنوالی</p> <p>اداره عالی مبارزه علیه فساد اداری</p> <p>کمیسیون اصلاحات اداری و خدمات ملکی</p>
امور اقتصادی	
	<p>وزارت صنعت و تجارت</p> <p>وزارت معادن و پترولیم</p> <p>وزارت مخابرات و تکنالوژی معلوماتی</p> <p>وزارت اقتصاد</p> <p>وزارت زراعت، مالداري و آبیاری</p> <p>وزارت انرژی و آب</p> <p>اداره مستقل خط آهن افغانستان</p> <p>اداره مستقل هوانوردی ملکی</p>
حکومتداری	
	<p>ریاست مستقل ارگان های محلی</p> <p>کمیسیون مستقل انتخابات</p> <p>کمیسیون مستقل شکایات انتخاباتی</p> <p>کمیسیون مستقل نظارت بر تطبیق قانون اساسی</p> <p>اداره مستقل ملی ستندرد افغانستان</p>
تهیه مسکن و سازگاری اجتماع	
	<p>شاروالی کابل</p> <p>اداره مستقل انکشاف زون پایتخت</p> <p>وزارت شهرسازی و مسکن</p> <p>اداره مستقل اراضی افغانستان</p> <p>د افغانستان برشنا شرکت</p> <p>شرکت آبرسانی و کانالیزاسیون شهری</p>
صحت	
	<p>وزارت صحت عامه</p> <p>وزارت مبارزه علیه مواد مخدر</p> <p>کمیسیون عالی انرژی اتمی افغانستان</p>
باز آفرینی، (خلق مجدد) فرهنگ و دین	
	<p>رادیو و تلویزیون ملی افغانستان</p> <p>وزارت حج، ارشاد و اوقاف</p>



سکتور	ادارات/واحد های بودجوی
	وزارت اطلاعات و فرهنگ
	ریاست عمومی تربیت بدنی و سپورت
تعلیم و تربیه	
	وزارت معارف
	وزارت تحصیلات عالی
	اکادمی علوم
	اداره تعلیمات تخنیکي و مسلکی
مصنویت اجتماعی و محیطی	
	اداره ملی حفاظت محیط زیست
	اداره ملی آماده گي مبارزه با حوادث
	وزارت امور سرحدات اقوام و قبائیل
	وزارت احیاء و انکشاف دهات
	وزارت امور مهاجرین و عودت کننده گان
	وزارت امور زنان
	وزارت کار امور اجتماعی
	ریاست عمومی مستقل انسجام امور کوچی ها
	اداره حمایت از افراد دارای معلولیت و ورثه شهدأ

## بودجه پاسخگو به جندر

تساوی جندر یکی از مسایل مهم بوده که حکومت در بخش های مختلف باید به آن رسیدگی نماید. تساوی حقوق زن و مرد در ماده ۲۲ قانون اساسی افغانستان نیز تسجیل گردیده است. وزارت مالیه طی سال های متمادی روی بودجه پاسخگو به جندر کار هایی را انجام داده و به تلاش ها در این راستا ادامه خواهد داد.

در پهلوی شامل سازی معلومات جندر در متحدالمال (رهنمود) های بودجه وزارت مالیه ریفورم بودجه پاسخگو به جندر را از سال ۱۳۹۰ بدینسو عملی نموده اما بدلیل عدم موجودیت پالیسی و یا راهکار مشخص در زمینه نتایج آن در حد مطلوب نبوده است. این در حالیه که مسوده پالیسی بودجه پاسخگو به جندر ترتیب ولی تا حال نهایی نگردیده است. در حال حاضر وزارت مالیه نظریات جوانب ذیدخل در تطبیق این پالیسی را بمنظور غنای بیشتر این سند جمع آوری مینماید. با نهایی سازی و تصویب این پالیسی انتظار میرود تا تمام امور مربوط به بودجه پاسخگو به جندر انسجام بهتر یافته و نتایج ملموس ارائه نماید. فعلاً به تعداد ده وزارت شامل دوره آزمایشی بودجه پاسخگو به جندر بوده و با تصویب پالیسی بودجه پاسخگو به جندر این پالیسی بتدریج بالای تمام ادارات تطبیق خواهد شد.

عمده ترین هدف پالیسی بودجه پاسخگو به جندر شامل موارد ذیل میگردد:

- بهبود تطبیق استراتژی‌ها و پلان عمل‌های مرتبط به جندر از طریق افزایش سرمایه‌گذاری روی تساوی جندر و توانمند سازی زنان؛
- تطبیق برنامه‌ها و پالیسی‌های پاسخگو به جندر در سکتورهای مختلف که منتج به بهبود دسترسی به خدمات گردد؛
- اجتناب از هر نوع تأثیرات منفی بر زنان و دختران (بالاخص زمانیکه حکومت در مورد پائین آوردن مصارف و صرفه جویی تصمیم اتخاذ مینماید)؛
- اشتراک مساویانه مردان و زنان در تمام عرصه‌ها.

## رسیدگی به مسئله جندر در بودجه ۱۳۹۸

در این اواخر توجه به جندر و مخصوصاً بودجه پاسخگو به جندر بیشتر گردیده است. در مجالس استماعیه بودجه ۱۳۹۸ جندر یک بخش اساسی مباحثات را تشکیل میداد. با توجه به عدم موجودیت پالیسی بودجه پاسخگو به جندر که توقع می‌رود تصویب آن در رسیدگی سیستماتیک به این موضوع ممد واقع شود فعلاً به چند بحث اساسی اکتفا گردید که قرار ذیل اند:

- برنامه در جهت افزایش حضور خانم‌ها در ادارات؛
  - برنامه‌ها در جهت تطبیق قانون منع خشونت علیه زنان، قانون منع ازار و اذیت زنان و اطفال؛
  - برنامه دارای اولویت ملی توانمند سازی اقتصادی زنان؛
  - قطعنامه ۱۳۲۵ افغانستان؛
  - پالیسی افزایش مشارکت زنان در خدمات ملکی؛
  - برنامه‌ها در جهت ارتقای ظرفیت خانم‌ها.
- در واقع این مسایل اساسی است که بطور دوامدار پیگیری خواهد شد و در درازمدت در نظر است تا پالیسی پاسخگو به جندر در همه ادارات تطبیق گردیده و در قسمت افزایش مؤثریت اقدامات جهت رسیدگی به مشکلات زنان و دختران توجه صورت گیرد. باید گفت که حکومت در چارچوب ملی صلح و انکشاف افغانستان (۲۰۱۷ - ۲۰۲۱) بالای توانمند سازی تاکید نموده و تطبیق تعهدات بین‌المللی در قبال حقوق بشر، منع خشونت علیه زنان و امنیت، دسترسی به تعلیم و تربیه، تحصیلات عالی، خدمات صحی، توانمند سازی اقتصادی زنان و تعدیل قوانین جهت حمایت از حضور زنان در حکومت را در اولویت‌های خویش قرار داده است.

## پلان‌های آینده:

- تصویب پالیسی بودجه سازی پاسخگو به جندر از سوی کابینه جمهوری اسلامی افغانستان؛
- ترتیب پلان کاری جهت تطبیق و تکثیر پالیسی بودجه پاسخگو به جندر به شکل تدریجی تمام ادارات؛
- ایجاد واحد بودجه سازی پاسخگو به جندر در ریاست عمومی بودجه وزارت مالیه جهت رهبری و تنظیم این ریفرم در ادارات مربوطه؛
- تدویر برنامه‌های ارتقای ظرفیت در ادارات جهت تطبیق موثر بودجه سازی پاسخگو به جندر؛
- ترتیب شرح بودجه جندر؛
- ایجاد میکانیزم هماهنگی و تدویر جلسات کمیته رهبری و گروپ‌های کاری تخنیکی جهت تطبیق موثر بودجه سازی پاسخگو به جندر.

در این میان ترتیب شرح بودجه جندر یکی از پیامدهای مهم تطبیق پالیسی پاسخگو به جندر خواهد بود که وزارت مالیه را قادر به ارائه تحلیل بودجه ملی از نگاه جندر نموده و بر اساس آن درک بهتری از میزان رسیدگی به مسائل جندر وجود خواهد داشت. قابل یادآور است که این سند با تمام جوانب ذیدخل شریک و همچنان جهت افزایش شفافیت در دسترس جامعه مدنی و مردم قرار خواهد گرفت.

همچنان در پالیسی بودجه پاسخگو به جندر یک کمیته رهبری در نظر گرفته شده است که مسائل مربوط به بودجه پاسخگو به جندر از طریق آن هماهنگ و رهبری میگردد. علاوه بر این پالیسی گروه های کاری تخنیکي نیز پیش بینی گردیده است که کار های لازم را جهت تطبیق بهتر این پالیسی، پیگیری و تطبیق فیصله های کمیته رهبری را به پیش خواهند برد. باید یادآور شد که برای کمیته رهبری و همچنان گروه های کاری تخنیکي جهت پیشبرد بهتر امور، لایحه وظایف ترتیب گردیده است.

## جبران کاهش سرمایه بانک مرکزی

بعد از بحران بانک کابل حکومت اقداماتی را جهت حفظ اعتبار سیستم بانکداری در افغانستان اتخاذ نمود. رهایی بانک مذکور از ورشکستگی و اعاده امانات مردم از اولویت هایی بود که آنگاه باید به آن رسیدگی صورت میگرفت. روی همین ملحوظ وزارت مالیه با بانک مرکزی توافقنامه را امضا نمودند. مطابق این توافقنامه وزارت مالیه بمنظور جبران کاهش سرمایه بانک مرکزی که جهت رسیدگی به مشکل کابل بانک بمصرف رسیده بود متعهد شد آنرا طی چند سال جبران نماید. این موضوع از سال ۱۳۹۱ بدینسو در بودجه ملی شامل و اجرا گردیده است. برای سال مالی ۱۳۹۸ نیز بابت جبران سرمایه بانک مرکزی مبلغ ۷.۱ میلیارد افغانی در نظر گرفته شده که از ذخایر نقدی خزائن تمویل میگردد.

اصول حسابداری پذیرفته شده بین المللی ایجاب مینماید تا مصارف هر دوره از عواید همان دوره تمویل گردد. بنا بر این وزارت مالیه در نظر دارد تا وجه یاد شده را که ماهیت مصرفی نداشته از طریق ذخایر نقدی خزائن تمویل نماید. ذخایر نقدی خزائن از عواید حاصله دوره های قبلی شکل گرفته و از لحاظ حسابداری دارایی حکومت تلقی میگردد. پرداخت این وجه بمعنی کاهش دارایی های حکومت به مبلغ ۷.۱ میلیارد افغانی و همچنان کاهش بدهی های حکومت به همین اندازه میباشد که به هیچ وجه مصارف و عواید پیش بینی شده حکومت را در سال مالی ۱۳۹۸ متأثر نمیسازد. با این حساب کاملاً هویدا است که این امر در روشنایی معیارات پذیرفته شده جهانی محاسبه صورت گرفته و توضیحات در مورد آن بر اساس اصل و تعهد حکومت مبنی بر پاسخگو بودن به مردم ارائه گردید.

## اقدامات بعدی

روند ترتیب پروژه ها یک بخش مهم روند بودجه سازی در سال های گذشته بوده و اما در قسمت تهیه کانسپت نوت های با کیفیت مشکلاتی وجود داشته است. جهت رفع این مشکل وزارت مالیه در هماهنگی با وزارت اقتصاد مصمم اند تا دوران (سایکل) ترتیب پروژه را در سال بعدی از سایکل بودجه مجزا نمایند. این اقدام بیشتر با هدف بلند بردن کیفیت پلانگذاری و همچنان ارزیابی مؤثر پروژه ها اتخاذ گردیده است که با توجه به آن ادارات وقت کافی جهت ترتیب پروژه ها خواهند داشت. به این ترتیب ادارات میتوانند زمان بیشتر را در قسمت طرح، ترتیب، دیزاین و مطالعات پروژه ها داشته و از سوی دیگر وزارت مالیه و وزارت اقتصاد میتوانند زمان بیشتر را در قسمت ارزیابی پروژه های انکشافی از لحاظ تخنیکي و موثریت در اختیار داشته باشند. ادارات میتوانند بدون محدودیت زمانی در جریان سال روی طرح و ترتیب پروژه های انکشافی جدید خویش کار نمایند. این پروژه ها بعداً

توسط وزارت اقتصاد و وزارت مالیه ارزیابی خواهند شد سپس بعد از منظوری وزارت اقتصاد/مالیه با در نظر داشت امکانات بودجوی و ساحات دارای اولویت هنگام ترتیب بودجه شامل سند بودجه ملی خواهند شد.

## بودجه توحید شده سال مالی ۱۳۹۸

بودجه سال مالی ۱۳۹۸ بر اساس رویداد های حقیقی و سطح مصارف تخمین شده الی اخیر سال الی ۱۳۹۷ ترتیب گردیده که در آن سطح مصارف در حد معقول نگهداشته شده و از جانب دیگر اولویت های حکومت نیز در حد ممکن منعکس گردیده است. در سال مالی ۱۳۹۸ کسر بودجه حدود ۱۲.۳ میلیارد افغانی پیش بینی شده اما انتظار میرود که این مبلغ با ازدیاد عواید در جریان سال مالی ۱۳۹۸ بحد اقل برسد.

مجموع بودجه ملی سال ۱۳۹۸ بالغ بر ۳۹۹ میلیارد افغانی بوده و از جمله ۲۷۵ میلیارد افغانی آن که ۶۹٪ مجموع بودجه را تشکیل میدهد بودجه عملیاتی (عادی) بوده متباقی ۱۲۴ میلیارد افغانی آن که ۳۱٪ مجموع بودجه را احتوا مینماید، بودجه انکشافی میباشد. در مجموع بودجه ۱۳۹۸ در مقایسه با مصارف سال مالی ۱۳۹۷ اندکی افزایش را نشان میدهد که ناشی از افزایش در بودجه انکشافی نظر به سطح مصارف تخمینی الی ختم سال مالی ۱۳۹۷ میباشد.

38,503,918,075	546,625,183	-	-	5,408,123,892	32,549,169,000	وزارت معارف	27		
54,939,069,778	2,034,326,026	365,000,000	-	9,664,219,140	42,875,524,612	وزارت امور داخله	26		
724,548,624	59,975,141	-	-	350,004,067	314,569,416	وزارت صحت و تخرات	25		
1,826,593,000	333,549,000	-	-	310,300,000	1,182,744,000	وزارت حج ، اوقاف و ارشاد	24		
6,845,831,920	711,156,576	-	-	2,501,352,344	3,633,323,000	وزارت امور خارجه	23		
78,840,354,009	3,033,456,907	-	-	12,810,773,125	62,996,123,977	وزارت دفاع ملي	22		
177,497,816	12,583,200	-	-	38,388,776	126,525,840	وزارت دولت در امور پارلماني	21		
4,659,828,640	547,326,117	-	-	2,486,275,918	1,626,226,605	وزارت ماليه	20		
833,039,000	6,921,000	-	-	195,269,000	630,849,000	دفتر شوراي امنيت ملي	17		
571,525,295	18,979,944	-	-	246,967,831	305,577,520	رياست عمومي راديو تلويزيون ملي افغانستان	16		
2,413,744,000	369,400,000	-	-	300,000,000	1,744,344,000	رياست حفاظت رئيس جمهور	15		
3,794,842,000	46,216,000	-	-	192,880,000	3,555,746,000	ستاره محكمه	14		
10,823,645,000	404,458,000	3,000,000,000	-	4,718,768,000	2,700,419,000	رياست عمومي اداره امور رياست جمهوري	13		
1,727,490,000	39,960,000	-	-	266,849,000	1,420,681,000	نيوراي ملي ولسي جرگه	12		
565,727,000	21,292,000	-	-	110,740,000	433,695,000	نيوراي ملي مشرانو جرگه	11		
4,290,649,000	69,593,000	-	-	901,056,000	3,320,000,000	دفتر رياست دولت	10		
مجموع	۲۵ - کسب دارايي ها	۲۴ - سنبالدي ها	مساعدي ها ، منفي	کمي و اجتماعي ها	قروض	۲۳ - مفاد و بازپرداخت	۲۲ - استفاده از اجناس و خدمات	۲۱ - برده ها و معاشات	بودي بودي و سکتور / واحدهای بودي بودي

جدول ۴ (بودجه توجیه شده ۱۳۹۸-۱۳۹۹م به افغانستان)

مجموع	۲۵ - کسب دارایی ها	۲۴ - سسنادی های	۲۳ - مساعرات ها ، منفعت های اجتماعی و کسبی	۲۲ - مساعرات های اجتماعی و کسبی	۲۱ - مساعرات های اجتماعی و کسبی	۲۰ - مساعرات های اجتماعی و کسبی	۱۹ - مساعرات های اجتماعی و کسبی
8,238,685,000	280,783,486	-	-	3,976,221,514	3,981,680,000	وزارت تحصیلات عالی	28
434,915,320	64,114,885	-	-	124,123,515	246,676,920	وزارت امور مهاجرین و عودت کنندگان	29
828,500,000	26,000,000	-	-	505,100,000	297,400,000	اداره مرکزی ثبت احوال تقویم	31
1,293,900,000	15,377,428	-	-	823,522,572	455,000,000	وزارت معادن و بظروا	32
7,368,595,000	2,000,000	7,000,000,000	-	270,595,000	96,000,000	اداره ملی حمایت از افراد دارای معلولیت و ورثه آنها	33
4,361,945,000	973,272,119	-	-	2,968,672,881	420,000,000	وزارت معابر و تکنالوژی معلومی	34
652,812,000	39,573,193	-	-	416,742,807	196,496,000	وزارت اقتصاد	35
913,152,000	108,090,135	-	-	369,709,865	435,352,000	وزارت اطلاعات و فرهنگی	36
17,180,912,871	1,865,322,572	-	-	12,478,230,299	2,837,360,000	وزارت صحت عامه	37
240,070,584	12,583,200	-	-	64,042,384	163,445,000	وزارت امور زنان	38
9,981,906,000	2,334,555,329	-	-	6,479,677,671	1,167,673,000	وزارت زراعت آبیاری و مالداري	39
2,054,569,000	6,000,000	-	-	738,800,000	1,309,769,000	اداره تعلیمات تجتبی و مسلکی	40
7,384,236,692	3,350,782,872	-	-	3,533,453,820	500,000,000	وزارت انرژی و آب	41
12,903,979,520	5,044,700,056	-	-	7,388,279,464	471,000,000	وزارت قواید عامه	42
19,361,969,794	7,788,020,024	-	-	11,221,713,770	352,236,000	وزارت احیاء و انکسای دها	43
4,541,784,670	577,615,957	-	-	3,744,168,713	220,000,000	اداره هواپروازی ملکی	44

مجموع	۲۵ - کسب دارایی ها	۲۴ - سنبانی های منفعت ها ، مساعده ها ، های اجتماعی و کمک ها	۲۳ - مقاد و بازپرداخت قروض	۲۲ - استفاده از اجناس و خدمات	۲۱ - مردها و معاشات	واحدی بودجوی سنگور /
383,841,600	48,791,600	-	-	127,500,000	207,550,000	وزارت ترانسپورت
586,091,784	29,507,424	-	-	321,842,720	234,741,640	وزارت امور سرحدات، اقوام و قبایل
8,628,245,378	58,812,060	7,007,276,817	-	680,853,461	881,303,040	وزارت کار و امور اجتماعی
416,425,000	123,549,562	-	-	145,527,438	147,348,000	وزارت مبارزه علیه مواد مخدر
5,762,762,000	2,596,421,587	-	-	2,912,840,413	253,500,000	وزارت امور شهرسازی
996,729,000	162,449,000	-	-	232,280,000	602,000,000	وزارت عدلیه
2,874,450,000	119,079,000	-	-	343,498,000	2,411,873,000	لوی جاری
127,668,000	758,000	-	-	62,774,000	64,136,000	اداره مستند ملی افغانستان
7,500,100,000	2,254,287,961	-	-	3,304,745,039	1,941,067,000	اداره مستند ملی افغانستان
320,515,484	61,671,400	-	-	90,000,000	168,844,084	اداره حفاظت محیط زیست
273,019,751	2,651,700	-	-	44,986,751	225,381,300	اداره علمی افغانستان
943,653,000	25,857,000	-	-	548,296,000	369,500,000	کمیسیون مستقل اصلاحات اداری و خدمات ملکی
379,128,478	87,184,600	-	-	206,943,878	85,000,000	وزارت عمومی تربیت بدنی و سپورت
18,217,694,000	194,759,000	-	-	3,492,239,000	14,530,696,000	وزارت عمومی امنیت ملی
438,056,000	10,194,000	-	-	303,355,000	124,507,000	اداره عالی بررسی
143,452,800	3,145,800	-	-	58,585,000	81,722,000	اداره ملی آمادگی با حوادث
323,222,000	50,333,000	-	-	74,905,000	197,984,000	کمیسیون مستقل شکایات انتخاباتی



مجموع	۳۹۹,۴۱۷,۹۳۱	۴۶,۳۰۷,۳۸۵,۹۹۷	۱۷,۵۳۶,۷۲۶,۸۱۷	۲,۳۰۰,۰۰۰,۰۰۰	۱۳۶,۵۲۷,۸۱۳,۲۹۳	۱۹۶,۷۴۶,۰۰۸,۸۲۴	مجموع بودجه یوحید شده
۷۴ - سنباده های	۴۵ - کسب دارایی ها	۷۵ - کسب دارایی ها	۷۴ - سنباده های	۷۳ - قروض	۷۲ - استفاده از اجناس و خدمات	۷۱ - مرده ها و معاشات	۷۰ - اجزای بودجه یوحید شده
۷۲	۴۱۰,۸۸۰	۲۹,۵۷۳,۰۰۰	-	-	۱۳۱,۸۷۹,۰۰۰	۳۲۴,۹۲۶,۳۴۰	۷۲ - کمیسیون مستقل انتخابات
۷۳	۵۰۱,۸۰۸,۹۰۸	۲۹,۵۷۳,۰۰۰	-	-	۳۰۶,۷۶۹,۹۰۸	۱۶۵,۴۶۶,۰۰۰	۷۳ - اداره مرکزی احصائیه و معاشات
۷۴	۴۹,۸۰۰,۰۰۰	۳,۰۰۰,۰۰۰	-	-	۱۰,۸۰۰,۰۰۰	۳۶,۰۰۰,۰۰۰	۷۴ - کمیسیون عالی انرژی افغانستان
۷۵	۱۷۶,۸۰۷,۰۰۰	۱۷,۶۹۶,۰۰۰	-	-	۷۷,۰۵۱,۰۰۰	۸۲,۰۶۰,۰۰۰	۷۵ - ریاست عمومی انسجام کوهی ها
۷۶	۲,۹۵۱,۲۴۰,۰۰۰	۵۰۰,۰۰۰,۰۰۰	-	-	۲,۴۵۱,۲۴۰,۰۰۰	-	۷۶ - تاروالی کابل
۷۷	۳۲۸,۹۰۰,۰۰۰	-	۱۶۴,۴۵۰,۰۰۰	-	۱۶۴,۴۵۰,۰۰۰	-	۷۷ - اداره ایجاد سهولت برای حمایت به منابع تولیدی کوهی
۷۸	۵۱۶,۰۰۰,۰۰۰	۲۵۷,۶۱۵,۴۲۴	-	-	۲۵۸,۳۸۴,۵۷۶	-	۷۸ - شرکت آب رسانی و کانالیزاسیون افغانستان
۷۹	۱۳,۸۰۱,۵۰۰,۰۰۰	۷,۳۳۴,۴۷۸,۷۲۷	-	-	۶,۴۶۷,۰۲۱,۲۷۳	-	۷۹ - د افغانستان بر شاکت
۸۰	۹۱۹,۱۱۵,۰۰۰	۴۹۵,۴۸۷,۷۵۶	-	-	۴۱۵,۵۷۹,۲۴۴	۸,۰۴۸,۰۰۰	۸۰ - اداره مستقل انگلستان روزن پانچت
۸۱	۷۹,۶۹۲,۶۳۱	-	-	-	۲۴,۳۴۴,۱۰۲	۵۵,۳۴۸,۵۳۰	۸۱ - کمیسیون مستقل قانون تطبیق بر بظارت مستقل افغانستان اساسی
۸۲	۶۱,۳۶۰,۰۰۰	۲۰,۲۰۰,۰۰۰	-	-	۴۱,۱۶۰,۰۰۰	-	۸۲ - کمیسیون مستقل حقوق بشر افغانستان
۸۳	۱,۰۹۱,۷۶۱,۰۰۰	۲۴۵,۶۹۶,۱۶۵	-	-	۴۳۲,۶۵۴,۸۳۵	۴۱۳,۴۱۰,۰۰۰	۸۳ - اداره مستقل اراضی افغانستان
۸۴	۸۱۵,۶۸۷,۰۰۰	۲۵,۱۶۶,۰۰۰	-	-	۵۳۲,۵۳۰,۰۰۰	۲۵۷,۹۹۱,۰۰۰	۸۴ - ریاست دفتر رئیس اداره آفریقا و دارالاسیای شورای
۸۵	۲,۰۵۹,۷۰۰,۰۰۰	۴,۰۰۰,۰۰۰	-	-	۲,۰۲۵,۷۰۰,۰۰۰	۳۰,۰۰۰,۰۰۰	۸۵ - اداره خط آهن افغانستان
۸۶	۱۸,۰۱۲,۰۵۶,۲۸۸	۸۰۰,۰۰۰,۰۰۰	-	-	۲,۳۰۰,۰۰۰,۰۰۰	۲۸۰,۰۰۰,۰۰۰	۸۶ - کرد های احتیاط

## بودجه عادی

بودجه عادی سال مالی ۱۳۹۸ در مقایسه با سطح مصارف عادی در سال مالی ۱۳۹۷ حدود ۱ فیصد کاهش را نشان می‌دهد. این کاهش بیشتر در کد های مصرفی غیر معاشاتی رونما گردیده است. کد مزد و معاشات بودجه عادی ۱۳۹۸ بدلائیل ذیل افزایش را نشان می‌دهد:

- انتقال مصارف معاشاتی از بعضی کد های احتیاط به ادارات مربوطه،
- شامل نمودن تشکیل منظور شده در بررسی وسط سال مالی ۱۳۹۷ (بطور مثال ازدیاد ۴,۰۰۰ بست در ریاست عمومی امنیت ملی،
- افزودی اعاشه محصلین،
- تفاوت امتیازات سند تحصیلی و سوپر اسکیل،
- تفاوت قدم،
- پرداخت معاشات کادری، علمی و تخصصی دکترین که در سال قبل از کد احتیاط اجرا می‌گردید،
- بست های جدید برای ادارات جدید التاسیس.

## بودجه انکشافی

بودجه انکشافی سال مالی ۱۳۹۸ در مقایسه با مصارف تخمین شده الی اخیر سال مالی ۱۳۹۷ حدود ۴٪ افزایش را نشان می‌دهد. این افزایش تا حدی اجتناب ناپذیر می‌باشد. هرگاه مصارف انکشافی کاهش یابد بدین معنیست که برنامه های انکشافی به مشکل مواجه گردیده و در کل روی اوضاع عمومی جامعه اثرات منفی می‌گذارد. روی این دلیل حکومت در تلاش است تا گزینه های صرفه جویی را بیشتر در بخش بودجه عملیاتی جستجو نماید.

## عمده ترین فعالیت های جدید انکشافی در بودجه ۱۳۹۸

در سال ۱۳۹۸ مجموعاً حدود ۳۱ پروژه جدید انکشافی شامل بوده که اکثریت آن ها بعد از ارزیابی های همه جانبه وزارت اقتصاد و یا معینیت پالیسی وزارت مالیه و بر اساس کانسپت نوت معیاری در نظر گرفته شده است. تغییرات در نحوه ارزیابی پروژه ها ممکن سبب گردد تا این پروژه ها خلاف پروژه های سال های قبل بشکل مؤثر عملی شده و اهداف تعیین شده بدست آید.

### جدول ۵ (لست پروژه های جدید ۱۳۹۸)

اداره/واحد بودجوی	عنوان	تمویل کننده	بودجه ۱۳۹۸
مجموع پروژه های جدید			
۵۹ - اداره مستقل ارگانهای محلی			3,720,000
AFG/590213	پروژه اشتغال زایی	بانک جهانی	3,720,000
۳۴ - وزارت مخابرات و تکنالوژی معلوماتی			45,000,000
AFG/340117	سیستم مدیریت و پلانگذاری منابع دولت	حکومت افغانستان	10,000,000

اداره/واحد بودجوی	عنوان	تمویل کننده	بودجه ۱۳۹۸
AFG/340118	زیرینا برای تصدیق الکترونیکی ARCA	حکومت افغانستان	10,000,000
AFG/340119	ایجاد سیستم ترافیک اقلام پستی	حکومت افغانستان	25,000,000
<b>۴۱ - وزارت انرژی و آب</b>			
AFG/410780	مطالعات امکان سنجی و دیزاین بندهای آب در پنج حوزه دریایی کشور	حکومت افغانستان	5,000,000
<b>۴۹ - وزارت امور شهرسازی</b>			
AFG/490512	پروژه اداره اپارتمانهای کشور چین	حکومت افغانستان	26,000,000
AFG/490513	اعمار کمپلکس اداری وزارت معادن و وزارت فواید عامه در شهرک خواجه رواش غزنوی	حکومت افغانستان	550,000,000
<b>۱۶ - ریاست عمومی رادیو تلویزیون ملی افغانستان</b>			
AFG/160022	خریداری تجهیزات تخنیکي برای اسندپوها	حکومت افغانستان	45,000,000
<b>۲۸ - وزارت تحصیلات عالی</b>			
AFG/280321	خریداری تجهیزات برای پوهنتون ها و لیلیه ها	حکومت افغانستان	100,000,000
AFG/280322	برنامه تقویت و انکشاف پوهنتون ها و موسسات تحصیلات عالی	حکومت افغانستان	500,000,000
<b>۳۶ - وزارت اطلاعات و فرهنگ</b>			
AFG/360287	توسعه نشرات	حکومت افغانستان	20,000,000
AFG/360288	توسعه فرهنگ	حکومت افغانستان	10,000,000
AFG/360289	ظرفیت سازی کارمندان مسلکی و تخنیکي	حکومت افغانستان	6,000,000
<b>وزارت صحت عامه</b>			
AFG/370881	تقویت اداره ملی اعتباردهی مراقبت های صحنی	حکومت افغانستان	10,000,000
AFG/370882	عرضه خدمات صحنی برای عودت کننده گان	اتحادیه اروپا	484,199,000
AFG/370883	تقویت شورای نرس ها و قابله های افغانستان	حکومت افغانستان	10,000,000
<b>۳۹ - وزارت زراعت آبیاری و مالداري</b>			
AFG/390765	توسعه سرمایه گذاری و بازاریابی محصولات زراعتی	حکومت افغانستان	26,300,000
AFG/390766	احداث قوریه جات خانگی درولایات پکتیا، پکتیکا وخوست	حکومت افغانستان	60,000,000
AFG/390767	پروژه انکشاف امور کوچی ها مربوط وزارت زراعت	حکومت افغانستان	30,000,000
AFG/430488	انکشاف امور کوچی ها	حکومت افغانستان	30,000,000
AFG/430489	صندوق بین المللی انکشاف زراعت برای انکشاف دهات افغانستان	سازمان بین المللی انکشافی زراعتی	148,800,000
<b>۴۷ - وزارت کار، امور اجتماعی، شهدا و معلولین</b>			
AFG/470249	پروژه اعزام کارگران به خارج و کارایی در داخل کشور	بانک جهانی	37,315,948
<b>۳۸ - وزارت امور زنان</b>			
AFG/380143	تقویت روند تطبیق تعهدات ملی و بین المللی وعدالت جنسیتی و ارتقای ظرفیت و کمپاین خانمها و چاپ و نشر بروشور	حکومت افغانستان	30,000,000
<b>۳۵ - وزارت اقتصاد</b>			
AFG/350075	برنامه اشتغال زائی	بانک جهانی	5,000,000
AFG/350077	تقویت بنیادی وظایف اساسی وزارت اقتصاد/پلان گزاری و ارزیابی،تحلیل های اقتصادی؛اهداف انکشاف پایدار وشفافیت وحسابدهی موسسات غیر دولتی	حکومت افغانستان	69,840,000
<b>۵۸ - اداره مستقل ملی ستندرد افغانستان</b>			
AFG/580045	تهیه و تدارک تجهیزات لابراتوار آزمایشی قالین	حکومت افغانستان	16,750,000
AFG/580046	ایجاد سیستم دیتابیس مرکزی اداره	حکومت افغانستان	3,015,000
AFG/580047	تهیه تدارک و عیار سازی لابراتوارهای برق و مواد نفتی مرکز	حکومت افغانستان	16,293,000
<b>۷۳ - اداره مرکزی احصائیه</b>			
AFG/730015	پروژه سروی نفوس شهر کابل	حکومت افغانستان	70,000,000
AFG/730016	پروژه سروی معارف	حکومت افغانستان	70,000,000
AFG/730017	پروژه سروی تثبیت ساحه تحت کشت	حکومت افغانستان	70,000,000

## بودجه بررسی وسط سال ۱۳۹۸

بودجه سال مالی ۱۳۹۸ تخمین های واقعگرایانه و بشکلی که توانایی مصرف ادارات در آن مدنظر گرفته شده، ارائه گردیده است. توجه بیشتر روی پلان گذاری دقیق بودجه که در آن خلأ میان بودجه پلان شده و حقیقی در حد اقل باشند، صورت گرفته است. از سوی دیگر هدفمند ساختن مصارف یک امر مهم بوده که حکومت همواره در تلاش آن میباشد. در ترتیب بودجه ۱۳۹۸ این موضوع تا حد امکان در نظر گرفته شده است اما این یک روند دوامدار بوده و ضرور است تا منحنی یکی از اهداف بررسی وسط سال بودجه ۱۳۹۸ مطرح گردد. در بررسی وسط سال مالی ۱۳۹۸ روی انتقال وجوه از پروژه های که دارای اجزای ضعیف اند به پروژه های که اجزای بهتر و یا اولویت بیشتر دارند با توجه به منابع تمویل دست داشته تمرکز صورت خواهد گرفت. این عمل ممکن باعث شود تا بودجه بعضی ادارات در صورتیکه مصرف شان قناعت بخش نباشد کاهش یابد. این دقیقاً بر اساس قاعده استفاده کن یا از دست بده (Use it or lose it) که در سطح دنیا پذیرفته شده است، اعمال میشود.

## دریافت ها و کمک ها (عواید)

این بخش جزییات را درباره دریافت ها یا عواید و کمک ها (کمک های انکشافی بین المللی) ارائه می کند. در سال جاری حکومت جزییات قابل توجهی در مورد عواید داخلی خود فراهم نموده و همچنین تخمین هایی را در مورد سال جاری، سال بودجی و سه سال آینده ارائه مینماید. بنأ معلومات به میزان قابل توجهی بالاتر از سال های گذشته ارائه گردیده و افغانستان را در مطابقت با عملکردهای خوب بین المللی قرار میدهد.

در این بخش، حکومت همچنین تخمین حمایت های مالی آینده از طرف شرکای بین المللی برای ۱۳۹۸ و سه سال دیگر را ارائه می دهد. این تخمین ها بر اساس تعهدات جاری بوده و برای اولین بار تصویری دقیق و واحد از منابع موجود برای افغانستان برای چهار سال آینده ارائه می دهد. پیش بینی های چندین ساله فراتر از پایان تعهدات تمویل کنندگان که در وارسا و بروکسل انجام شد، ادامه یافته که تلاش برای جلوگیری از بحث های آینده در مورد حمایت از افغانستان توسط شرکای بین المللی نبوده بلکه تنها شامل تعهدات فعلی میشود.

## دورنمای عواید (۱۳۹۶ – ۱۴۰۱)

فرضیه های پیش بینی عواید شامل موارد ذیل میگردد:

- پیش بینی عواید برای بودجه و سالیان آینده بر مبنای هر یک خط انفرادی عایداتی صورت گرفته و توسط فرضیه های مشخص اقتصاد بزرگ مانند تولیدات ناخالص داخلی، کاهش دهنده تولیدات ناخالص داخلی (GDP deflator)، تولیدات ناخالص داخلی توسط سکتور های فرعی، تورم داخلی، تورم جهانی، رشد واردات، مؤثریت، تدابیر عایداتی و غیره انکشاف یافته است.
- تخمین های عایداتی از پروژه تاپی TAPI و سایر عواید از انتقالات در پیش بینی عواید سالیان آینده جا داده شده است.

## دورنمای عواید داخلی

دورنمای عواید داخلی در میان مدت مثبت می‌باشد. تخمین عواید حقیقی سال مالی ۱۳۹۷ (۲۰۱۸) در حدود ۱۷۳.۵ میلیارد افغانی پیش بینی شده است، با وجود این توقع داریم که مقدار بیشتری را در پیش بینی بودجه جمع آوری نمائیم. این مسئله در اثر ازدیاد مؤثریت در جمع آوری و افزایش نرخ تبادل که بالای ارزش گمرکی اجناس وارداتی و اصلاحات در اداره مالیات در کل اثر میگذارد، تحرک یافته است. در زیر فرضیه‌هایی را می‌بینید که برای پیش بینی عواید در سطح هدف بر حسب تناسب استفاده شده است.

جدول ۶ (فرضیه‌های پیش بینی عواید)

1401	1400	1399	1398	1397	1396	
شاخص‌ها						
4%	4%	4%	4%	3%	5%	اوسط شاخص قیمت مستهلک (CPI)
5%	5%	5%	6%	6%	13%	اوسط شاخص قیمت مستهلک جمع ERC
5%	5%	4%	2%	5%	1%	دیفلاتور/ کاهش دهنده
2%	2%	3%	3%	3%	11%	دیفلاتور جمع ERC
4%	4%	4%	3%	8%	3%	اوسط شاخص قیمت مستهلک EOP
5%	5%	5%	6%	7%	12%	اوسط شاخص قیمت مستهلک EOP جمع ERC
0%	0%	0%	0%	0%	8%	ERC
7%	7%	5%	8%	5%	7%	شاخص قیمت مستهلک مواد خوراکی
8%	6%	6%	8%	7%	14%	شاخص قیمت مستهلک مواد خوراکی جمع ERC
7%	8%	8%	8%	8%	6%	روش M2
10%	10%	9%	8%	5%	5%	تولید ناخالص داخلی اسمی
10%	10%	9%	7%	4%	5%	تولید ناخالص داخلی اسمی زراعت
10%	10%	7%	4%	2%	1%	تولید ناخالص داخلی اسمی تولیدات
9%	9%	9%	8%	4%	5%	تولید ناخالص داخلی اسمی خدمات
3%	3%	2%	3%	3%	3%	شاخص قیمت مستهلک مواد غیرخوراکی
4%	3%	4%	4%	4%	12%	شاخص قیمت مستهلک مواد غیرغذایی جمع ERC
2%	2%	2%	2%	2%	2%	جمعیت
6%	6%	6%	6%	5%	7%	جمعیت و شاخص قیمت مستهلک
0%	0%	0%	0%	0%	0%	صفر

1401	1400	1399	1398	1397	1396	
-2%	-2%	-2%	-2%	-2%	-2%	مؤثریت تقسیم شده
2,036,954	1,849,552	1,689,330	1,563,993	1,485,622	1,384,905	پیشبینی های تولید ناخالص داخلی اسمی به میلیون

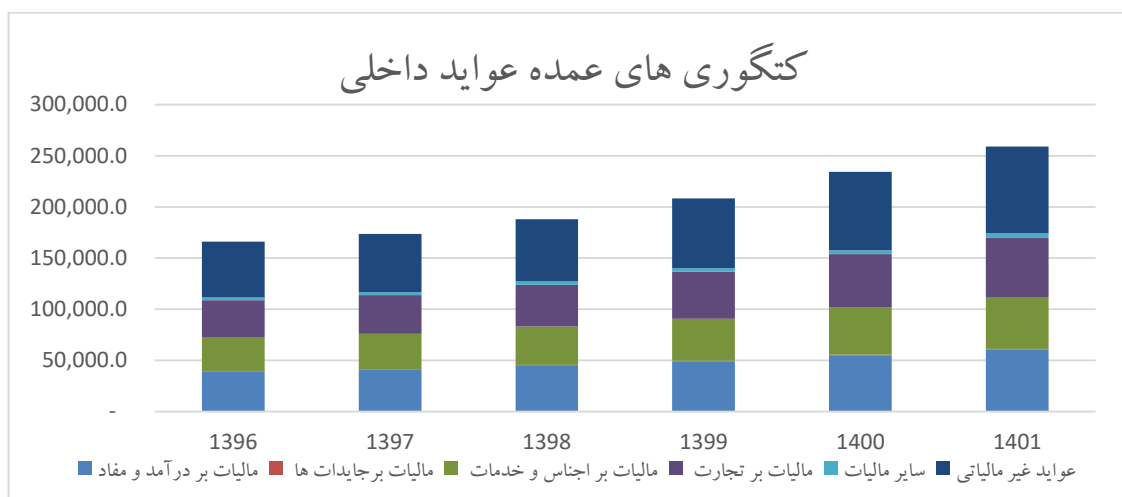
عواید مالیاتی (بشمول مالیات بر عایدات، دارایی، مالیات بر اجناس و واردات، مالیات تجارتي و غیره) بخش عمده عواید داخلی را تشکیل می‌دهند و تخمین می‌شود که در سال ۱۳۹۷ بالغ بر ۱۷۳.۵ میلیارد افغانی گردد. عواید غیر مالیاتی دومین تشکیل دهنده بزرگ عواید داخلی می‌باشد که تخمین شده است امسال بالغ ۵۶ میلیارد افغانی گردد.

پیش بینی می‌شود که عواید در سال ۱۳۹۸ (۲۰۱۹) و سالیان آینده در نتیجه اصلاحات و بهبود اداره مالیات تا ۱۸۸ میلیارد افغانی افزایش یابد. در تخمین سالیان آینده، پیش بینی شده است که مالیات از ۱۲۷.۱ میلیارد افغانی در سال ۱۳۹۸ به ۱۴۰ میلیارد افغانی، ۱۵۷.۶ میلیارد افغانی و ۱۷۴ میلیارد افغانی بترتیب در سالهای ۱۳۹۹، ۱۴۰۰ و ۱۴۰۱ افزایش یابد حال آنکه تخمین عواید غیر مالیاتی از ۶۰.۸ میلیارد افغانی در سال ۱۳۹۸ (۲۰۱۹) به ۶۸ میلیارد افغانی، ۷۶.۷ میلیارد افغانی و ۸۴ میلیارد افغانی بترتیب در سالهای ۱۳۹۹، ۱۴۰۰ و ۱۴۰۱ افزایش یابد.

در جریان سالهای ۱۳۹۷ الی ۱۴۰۲ نمایانگر دورنمای ثابت و قوی رشد عواید خواهیم بود. براساس پیش بینی توقع می‌رود که عواید داخلی از ۱۶۵.۱ میلیارد افغانی حقیقی (بدون one-off) در سال ۱۳۹۶ به هدف بودجوی ۱۷۳.۵ میلیارد افغانی در ۱۳۹۷ به ۱۸۸ میلیارد افغانی، ۲۰۸ میلیارد افغانی و ۲۳۴ میلیارد افغانی بترتیب در سالهای ۱۳۹۸، ۱۳۹۹ و ۱۴۰۰ افزایش یابد. کتگوری های اصلی عواید شامل عواید مالیاتی، غیر مالیاتی، تعرفه های گمرکی می‌گردند که توسط فرضیه های مربوطه اقتصاد بزرگ خویش (مانند تولیدات ناخالص داخلی، تورم، کاهش دهنده تولیدات ناخالص داخلی، رشد واردات، مؤثریت و غیره) رشد مینمایند. ارقام فوق الذکر عواید شامل سهمیه اجتماعی کارمندان می‌گردد که توقع می‌رود در صورت تصویب شدن تعدیلات قانون تقاعد توسط کابینه و پارلمان به حساب جداگانه تقاعد انتقال یابد. هدف عواید در عین مقدار پائین خواهد بود.

توقع می‌رود مجموع عواید داخلی تا اخیر سال مالی ۱۴۰۱ به ۲۵۹ میلیارد افغانی افزایش نماید. اصلاحات و بهبود در مدیریت مالیات توسط حکومت دلیل عمده افزایش عواید بشمار می‌رود. و حکومت متعهد است تا عواید خویش را تقویت بخشیده و اقدامات و اصلاحات لازم را در سال های ذیل بودجود آورد. علاوه بر آن در صورت تطبیق مالیات بر ارزش افزوده و همچنان بهبود در بخش معادن انتظار می‌رود روی پیش بینی عواید داخلی در سال های ۱۴۰۰ و بعد از آن تاثیر مثبت گذاشته و از این رهگذر افزون بر سطح فعلی پیش بینی ها، عواید بیشتر تحصیل خواهد شد.

شکل ۵ (کتگوری های عمده عواید داخلی)



### پیش بینی مالیات بر ارزش افزوده

حکومت متعهد به تغییرات پالیسی و بهبود اداره مالیات بمنظور افزایش عواید داخلی میباشد. توافقنامه سازمان تجارت جهانی حکومت افغانستان را ملزم میسازد تا مالیات ثابت بر واردات را از بین ببرد و تطبیق پالیسی مالیات بر ارزش افزوده واردات را قبل از اول جنوری ۲۰۲۱ تطبیق نماید این مسئله میتواند منجر به از دست رفتن بخش زیاد عواید گردیده و همچنین میتواند زیربنای کشور را در مقابل اداره درست مالیات بر ارزش افزوده به مشکل روبرو نماید. بنابراین؛ حکومت با صندوق بین المللی پول توافق نموده تا تطبیق پالیسی مالیات بر ارزش افزوده را الی جنوری ۲۰۲۱ آغاز نماید. براساس محاسبات حکومت و صندوق بین المللی پول، توقع می‌رود که نرخ ۱۰ درصدی مالیات بر ارزش افزوده ۱.۹ درصد به تولیدات ناخالص داخلی بیافزاید.

### درونمای عواید از کمک های خارجی ۱۳۹۸ الی ۱۴۰۱

#### کمک ها در بودجه عادی:

در سال مالی ۱۳۹۸ کمک های بودجه عادی مجموعاً بالغ به ۹۸ میلیارد افغانی می‌گردد که نسبت به سال مالی ۱۳۹۷ در حدود ۸ فیصد کاهش را نشان می‌دهد که ناشی از کاهش در سطح تعهدات دهنر در سکتور امنیتی میباشد که بر اساس تعهد حکومت افغانستان با جامعه بین المللی دارد باید سهم خود را در تمویل بودجه نیرو های امنیتی بتدریج بیشتر سازد. بر علاوه تعهدات اداره قومندانی مشترک انتقال امنیت افغانستان، صندوق ناتفو نیز برای سال مالی ۱۳۹۸ ۲۴.۵ میلیون افغانی تعهد کرده است که در بخش تمویل معاشات شورای امنیت بمصرف میرسد.

جدول ۲ (کمک های بودجه عادی)

ارقام به میلیون افغانی	بودجه ۱۳۹۸	پیشبینی ۱۳۹۹	پیشبینی ۱۴۰۰	پیشبینی ۱۴۰۱
مساعدت های بلاعوض	136,044	112,864	76,791	45,591
مساعدت های عادی	98,844	82,064	45,591	45,591

1401 پیشینی	1400 پیشینی	1399 پیشینی	1398 بودجه	ارقام به میلیون افغانی
				صندوق امانتی بازسازی افغانستان
				صندوق امانتی بازسازی افغانستان (وجوه تشویقی)
				صندوق امانتی بازسازی افغانستان (وجوه تشویقی - پلس)
14,158	14,158	25,484	28,000	صندوق امانتی نظم و قانون
31,433	31,433	56,579	70,819	اداره قومندانی مشترک انتقال امنیت افغانستان
				اداره قومندانی مشترک انتقال امنیت افغانستان - برای
23,644	23,644	42,559	60,520	وزارت دفاع
				اداره قومندانی مشترک انتقال امنیت افغانستان - برای
7,789	7,789	14,020	10,299	وزارت داخله
			25	ناتفو
				کمک های بریتانیا ((SPAD
				پالیسی انکشافی جدید
				اتحادیا اروپا (قرارداد دولت سازی)

## کمک های بودجه اختیاری ۱۳۹۸ الی ۱۴۰۱

در سال مالی ۱۳۹۸ کمک های اختیاری مجموعاً بالغ به ۳۷ میلیارد افغانی میگردد که در مقایسه با سال مالی ۱۳۹۷ در حدود ۱۴٪ کاهش را نشان میدهد. این کمک ها در سال های بعدی الی سال مالی ۱۴۰۱ به ۴۹ میلیارد افغانی میرسد که نسبت به سال مالی ۱۳۹۷ حدوداً ۵۷٪ کاهش مینماید. باید یادآور شد که تمام این کمک ها مشروط بر تعهدات حکومت در راستای تطبیق ریفورم های مالی و اصلاحات ساختاری میباشد که در صورت سهل انگاری ممکن شدیداً متأثر شود.

### جدول ۸ (کمک های بودجه اختیاری)

1401 پیشینی	1400 پیشینی	1399 پیشینی	1398 بودجه	ارقام به میلیون افغانی
-	31,200	30,800	37,200	مساعدت های بلاعوض اختیاری انکشافی
				صندوق امانتی بازسازی افغانستان (وجوه تشویقی)
				صندوق امانتی بازسازی افغانستان (وجوه تشویقی - پلس)
	23,400	23,100	29,760	بانک جهانی
		-	-	پالیسی انکشافی جدید
				خود کفایی از طریق چارچوب حسابدی متقابل
				((SMAF
				اتحادیه اروپا (صندوق مهاجرت و عودت کننده گان)
	7,800	7,700	7,440	اتحادیا اروپا (قرارداد دولت سازی)



## کمک های غیر اختیاری و قرضه

کمک ها در پروژه های غیر اختیاری سال مالی ۱۳۹۸ نیز نسبت به سال مالی ۱۳۹۷ در حدود ۱۶ فیصد کمتر پلان شده است. چون وزارت مالیه میتواند در جریان سال بعد از منظوری کابینه وجوه غیر اختیاری را اضافه نماید بناً در بودجه وجوه غیر اختیاری بشکل محافظه کارانه در نظر گرفته شده است.

در سال مالی ۱۳۹۸ مجموع قرضه بالغ به ۵۷۴ میلیون افغانی میگردد که از این مبلغ پروژه های زیربنایی تمویل میگردد.

### جدول ۹ (کمک های غیر اختیاری و قرضه در بودجه انکشافی ۱۳۹۸)

بودجه ۱۳۹۸	ادارات کمک کننده غیر اختیاری
<b>62,398,033,698</b>	<b>مجموع کمک های غیر اختیاری</b>
452,538,000	اتحاد سراسری برای واکسین و معافیت
484,199,000	اتحادیه اروپا
62,064,000	استرالیا
744,000,000	المان
240,636,000	ایتالیا
14,924,393,729	بانک انکشاف آسیایی
14,843,544,658	بانک جهانی
161,710,871	بخش بین المللی تنفیذ قانون مبارزه علیه مواد مخدر
585,676,800	تسهیلات مالی جهانی
22,410,244	حکومت قزاقستان
18,600,000	دنمارک
1,525,200,000	سازمان بین المللی انکشافی زراعتی
6,913,174	سازمان تعلیمی، علمی و کلتوری ملل متحد (یونسکو)
21,133,895,197	صندوق امانتی بازسازی افغانستان
17,426,699	صندوق امانتی صلح و ادغام مجدد
8,800,000	صندوق انکشافی سازمان همکاریهای منطقوی جنوب آسیا - سارک
1,421,609,000	صندوق توسعه مخابرات (TDF)
4,869,156	فرانسه
17,342,000	کمشتری عالی ملل متحد در امور مهاجرین
777,852,000	کمک های امریکا
2,507,504,170	هندوستان
33,500,000	چین
744,000,000	کاسا یک هزار
1,396,159,000	کمکهای انکشافی بین المللی بانک جهانی
263,190,000	گلوبل فند(صندوق جهانی)
<b>574,000,000</b>	<b>اداره قرضه دهنده</b>
199,000,000	ایتالیا
25,000,000	بانک انکشاف اسلامی
350,000,000	صندوق انکشافی سعودی
<b>62,972,033,698</b>	<b>مجموع کمک های غیر اختیاری و قرضه</b>

1401	پیش بینی	1400	پیش بینی	1399	پیش بینی	سال بودجوی	1398	1397	حقیقی تا اکنون	بودجه اصلی	1396	مساعده ها
94,448,431,374	134,410,037,291	173,553,871,296	198,441,897,365	105,595,126,218	190,372,711,688	185,938,382,080	مجموع					
33,737,760,072	34,171,253,997	59,768,726,845	74,452,947,235	42,908,289,302	68,580,433,220	56,435,417,044	مساعده های خارجی					
31,434,007,305	31,434,007,305	56,579,414,567	70,819,363,664	39,141,143,905	62,866,015,886	53,331,710,657	مساعده های خارجی کشور های					
2,303,752,767	2,737,246,692	3,189,312,278	3,633,583,571	3,767,145,397	5,714,417,334	3,103,706,387	مساعده های خارجی دولتی					
60,710,671,302	100,238,783,294	113,785,144,451	123,988,950,130	62,686,836,916	121,792,278,468	129,502,965,036	مساعده های بین المللی					
14,157,850,000	14,157,850,000	25,484,130,000	28,024,500,000	19,271,152,784	69,444,185,306	35,512,981,877	مساعده های بین المللی					
46,552,821,302	86,080,933,294	88,301,014,451	95,964,450,130	43,415,684,132	52,348,093,162	93,989,983,159	مساعده های بین المللی - غیر متقبل					

جدول ۱۰ (مساعده ها به اساس معیار احصایه مالی حکومت)

## مصارف به اساس وظائف حکومت – عادی و انکشافی

طبقه بندی مصارف به اساس وظائف حکومت (COFOG) یک تصنیف مجزا از ساختار اداری حکومت میباشد که این بخش تخصیص منابع به سکتورهای مختلف را بدون در نظر داشت این که مصارف متذکره تحت کدام اداره قرار میگیرد را نشان میدهد. طبقه بندی وظائف حکومت (COFOG) از لحاظ تحلیل پالیسی و مقایسه بین المللی بسیار مهم بوده و حکومت را در موقعیت بهتری از لحاظ درک وضعیت مالی در مقایسه با منطقه و جهان قرار میدهد.

طبقه بند وظائف حکومت (COFOG) از ابعاد مختلف تحلیلی مهم پنداشته میشود. بطور مثال موثریت برنامه های حکومت را میتوان در احصائیه صحت، معارف، مسئولیت اجتماعی و حفاظت محیط زیست مورد مطالعه قرار داد. و به همین ترتیب میتوان مطابقت مصارف حکومت را با اولویت های آن تشخیص داد.

طبقه بند وظائف حکومت (COFOG) که در شرح بودجه ارایه شده شامل سه سطح تفصیلی میباشد. این طبقه بندی در نخست شامل ۱۰ بخش و وظائف عمده تقسیم بندی گردیده است مانند صحت (بخش ۷) و مسئولیت اجتماعی (بخش ۱۰). در هر بخش چندین گروپ یا کتگوری های سه رقمی تشکیل شده است مانند خدمات شفاخانه یی (گروپ ۰۷۳) در هر گروپ یک الی بیشتر کلاس / طبقه و یا کتگوری چهار رقمی وجود دارد مانند نرسنگ و خدمات بهداشتی منازل (کلاس ۰۷۳۴). پیشوند "۷" به منظور سازگاری طبقه بند وظائف حکومت (COFOG) با رهنمود طبقه بندی کود های احصائیه مالی حکومت گنجانیده شده است.

### خلاصه مصارف به اساس وظائف

جدول (۱۱) مصارف بودجه پلان شده را به اساس وظائف حکومت نشان میدهد. دفاع ملی در بر گیرنده بیشترین بخش از مصارف را تشکیل میدهد (۲۵ فیصد کل بودجه یا ۱۰۰ میلیارد افغانی) که وضعیت امنیتی وخیم را در کشور نشان میدهد، به تعقیب آن امور اقتصادی که ۱۷ فیصد کل بودجه یا ۶۷ میلیارد افغانی را به خود اختصاص داده است.

مسئولیت و نظم عامه سومین بخش مصارف حکومت را تشکیل داده که شامل مصارف مزد و معاشات وزارت امور داخله (۱۶ فیصد مجموع بودجه یا ۶۳ میلیارد افغانی)، معارف و صحت باهم ۱۷ فیصد کل بودجه را تشکیل داده که ۵۰ میلیارد افغانی و ۱۷ میلیارد افغانی را به ترتیب تشکیل میدهند.

### خدمات عامه

مصارف وظائف خدمات عامه شامل ارگان های اجرایی و مقننه، امور مالی، امور خارجه و خدمات عمومی میباشد.

بخش عمده مصارف تحت خدمات عامه:

ارگان های اجرایی و مقننه (۷۵ فیصد مجموع این بخش ۴۰ میلیارد افغانی را تشکیل داده) به همین ترتیب کتگوری خدمات عمومی که ۲۳ فیصد مجموع این بخش (وظائف) را به خود اختصاص داده است.

## دفاع

وظایف دفاع شامل مصارف امور دفاع نظامی و عملیات زمینی، دریایی و دفاع هوایی می‌باشد. تفصیل مصارف تحت دفاع در جدول ۳ ذیل ارایه شده است. بخش عمده مصارف به دفاع نظامی اختصاص یافته (۷۸ فیصد مجموع این بخش یا ۷۸۸ میلیارد افغانی) که به تعقیب آن دفاع که در جای دیگر تقسیم بندی نشده باشد در کتگوری دوم بوده (حدود ۲۱ فیصد مجموع این بخش یا ۲۱.۴ میلیارد افغانی را شامل می‌باشد) دفاع که در جای دیگر تقسیم بندی نشده باشد شامل مصارف اداری، فعالیت های حمایتی مانند ترتیب، تنظیم و نظارت پالیسی های کلی، پلان ها و برنامه های مرتبط با دفاع می‌باشد. به همین منوال ترتیب و، تصویب قوانین و اسناد تخنیکی و احصائیه امور دفاعی را نیز در بر میگیرد.

## مصئونیت و نظم عامه

وظایف مصئونیت و نظم عامه شامل مصارف اداره امور پولیس و خدمات را در برداشته و احصائیه و ثبت توقف شدگان در ارتباط به وظایف پولیس، مقررات ترافیک جاده، کنترول و جلوگیری قاچاق را شامل می‌باشد. تفصیل مصارف که تحت وظایف مصئونیت و نظم عامه تقسیم بندی گردیده است. بیشترین بخش مصارف پلان شده به خدمات پولیس ارتباط داشته (۸۷ فیصد یا ۵۵ میلیارد افغانی)، به تعقیب آن مصارف محاکم که (۱۲.۴ فیصد مجموع این بخش را در بر داشته که ۷۸ میلیارد افغانی می‌باشد). و بخش دیگر به مسایل حمایتی چون بخش اداری یا حمایت سیستم محاکم و بخش قضایی ملکی و جنایی را در بر میگیرد.

## امور اقتصادی

مصارف وظایف امور اقتصادی شامل مصارف امور کاری (نیروی بشری)، تجارتی و اقتصادی است. بودجه که تحت این طبقه اختصاص یافته است در برگیرنده مصارف عمده پلان شده را در بودجه سال مالی ۱۳۹۸ یعنی ۱۷ فیصد مجموع بودجه را تشکیل میدهد. و این کتگوری شامل بخش های زراعت، مواد سوخت و انرژی، ترانسپورت، صنعت و زیر بنا می‌باشد. تفصیل مصارف تحت تقسیم بندی وظایف امور اقتصادی در جدول ذیل ارایه گردیده است. بیشترین بخش بودجه تحت این تقسیم بندی وظایف به زیربنای ترانسپورتی (۳۵ فیصد مجموع بخش یا ۲۳ میلیارد افغانی) اختصاص یافته و به تعقیب آن بودجه بیشتر به بخش زراعت، جنگلداری، ماهی گیری، مواد سوخت و انرژی اختصاص یافته است. که این دو کتگوری ۸۰ فیصد بودجه این بخش را تشکیل میدهد.

## حفاظت محیط زیست

وظایف حفاظت محیط زیست شامل مدیریت زباله ها، مدیریت فاضلاب و کاهش آلودگی می‌باشد.

## تهیه مسکن و تسهیلات اجتماعی

وظایف تهیه مسکن و تسهیلات اجتماعی شامل مصارف جهت انکشاف مسکن، مدیریت انکشافی امور اجتماعی، مدیریت امور آب رسانی، توزیع جاده ها و مسکن / منازل می‌باشد. بخش عمده مصارف به انکشاف اجتماعی اختصاص یافته (۵۶ فیصد مجموع بودجه بخش بوده یا ۴,۶۲۶ میلیون افغانی) است به تعقیب آن تهیه مسکن بیشترین بودجه را به خود اختصاص داده است (۳۳ فیصد بودجه وظیفه مذکور

را که ۲.۷ میلیارد افغانی میشود)، تهیه مسکن به مسایل چون مدیریت امور انکشافی و خدماتی مسکن ارتباط دارد، و شامل کمک های بلاعوض، قرضه، یا سبایدی جهت توسعه این بخش، خریداری زمین، بهبود و یا حفظ سهام مسکن میباشد.

## صحت

وظایف صحت شامل مصارف خدمات صحتی که برای افراد بشکل انفرادی یا به اساس دست جمعی فراهم میگردد را شامل میباشد که این موارد قرار ذیل اند: تولیدات طبی، امور فارمسی، وسایل و تجهیزات طبی؛ خدمات مریضان غیر بستری یا سرپا به شمول بخش دندان، خدمات شفاخانه یی، حمایت خدمات صحت عامه مانند جمع آوری خون، مصئونیت، خدمات تشخیص بیماری و ارایه معلومات، و انکشاف و تحقیق را در بر میگیرد.

## خلق مجدد، فرهنگ و دین

وظایف خلق مجدد، فرهنگ و دین شامل مصارف حکومت پیرامون عرضه خدمات به اشخاص انفرادی و اجتماعی بوده که این خدمات در برگیرنده ترتیب و تصویب قوانین یا مقررات و ستندرد ها جهت فراهم ساختن خدمات خلق مجدد، فرهنگ و دین و انکشاف امور خلق مجدد، فرهنگ و دین را در بر دارد.

## تعلیم و تربیه

مصارف حکومت در قسمت تعلیم و تربیه شامل مصارف عرضه خدمات برای شاگردان بشکل انفرادی و اجتماعی بوده که این موضوع در برگیرنده ترتیب و مدیریت پالیسی های دولت میباشد باید گفت که این بخش عمدتاً تعیین و تصویب ستندرد ها، مقررات، جوازنامه یا لایسنس و نظارت اساسات تعلیم و تربیه را در بر داشته و به مسایل چون تحقیق کاربردی و انکشاف تجربی پیرامون تعلیم و تربیه نیز میپردازد. بیشترین بودجه به تعلیمات آمادگی و تعلیمات ابتدایه اختصاص یافته که در حدود ۴۴ فیصد (۲۲ میلیارد افغانی) مجموع بودجه این بخش را به خود اختصاص داده بخش دوم بودجه عمدتاً به تعلیمات که در جای دیگر تقسیم بندی نشده باشد اختصاص یافته است. این بخش به مصارف اطلاق میشود که نمیتواند به بخش های مشخص تعلیمات آمادگی، ابتدایه، تعلیمات ثانوی، لیسه و تحصیلات ۱۴ پاس تقسیم و تعیین گردد. مصارف تحت این تقسیم بندی شامل بخش های اداری، عملیات و یا فعالیت های حمایتی مانند ترتیب، مدیریت، هماهنگی، نظارت کلی پالیسی ها، برنامه ها و پلان ها، بودجه، ترتیب و تصویب قوانین و مقررات و ستندرد های بشمول جواز بخش تعلیم و تربیه را در بر داشته است هم چنان باید گفت مسایل چون شریک ساختن معلومات، اسناد تخنکی و احصائیه معارف را نیز این طبقه بندی وظایف شامل میباشد.

## مصئونیت اجتماعی

مصارف حکومت در بخش مصئونیت اجتماعی شامل مصارف عرضه خدمات و انتقالات وجوه به اشخاص بشکل انفرادی و به خانواده ها فراهم میگردد که شامل موارد ذیل میباشد: مریضان و افرادنا توان که مشتمل بر افراد مسن، بازمانده گان اشخاص متوفی یا یتیم میباشد. این مساعدت ها شامل مزایای نقدی ( پول نقد) و مزایای امتعه وی یا جنسی به خانواده ها و اطفال وابسته به کمک میباشد. به همین ترتیب مساعدت های متذکره به افراد که قادر به کار هستند و لی وظیفه مساعد را ندارند نیز شامل میباشد.

البته مساعدت های که به خانواده ها صورت میگیرد مطابق به مخارج یک خانواده میباشد. مساعدت های نقدی یا جنسی به افراد که از لحاظ اجتماعی منزوی و یا در معرض خطر منزوی شدن هستندرا نیز در بر میگیرد. ( مانند افراد نیازمند، افراد دارای مزد و معاش کمتر، پناهنده گان، مردم دهات، مهاجرین، قرانیان خشونت های جرمی و غیره را در بردارد).

۱۴۰۱	۱۴۰۰	۱۳۹۹	۱۳۹۸	۱۳۹۷	۱۳۹۶	۱۳۹۵	مصارف به اساس
پیش بینی	پیش بینی	پیش بینی	بودجی	سال بودجی	حقیقی تا آکتون	حقیقی اصلی	بودجه اصلی
430,129,904,158	425,126,911,410	417,797,327,878	399,417,934,931	280,716,512,933	377,190,202,974	356,453,442,148	مجموع مصارف به اساس و تعالیف حکومت
56,410,400,328	57,183,646,825	57,315,011,246	54,771,925,766	32,880,099,032	43,669,123,597	45,372,408,502	خدمات عمومی عامه ۱
44,400,446,354	44,151,043,977	43,579,281,442	40,951,853,025	27,183,248,796	28,241,629,143	41,911,381,522	۱۱ اوراقهای اجرائی و مقیمه، امور مالی، امور خارجی
10,776,667,873	11,862,686,542	12,626,081,331	12,768,169,771	4,758,474,507	14,706,874,577	2,730,763,037	خدمات عمومی ۱۳
315,724,205	300,620,004	286,012,201	271,464,751	169,721,329	237,280,899	229,601,239	۱۴ تحقیقات ابتدایی
917,561,896	869,296,302	823,636,272	780,438,219	768,654,400	483,338,978	500,662,704	۱۶ خدمات عمومی عامه که در جای دیگر طبقه بندی نشده
118,247,310,205	111,945,244,562	105,975,901,820	100,304,831,009	67,124,789,978	80,483,201,715	76,660,019,638	دفاع ۷
93,126,939,173	88,095,219,929	83,338,775,660	78,840,354,009	47,538,509,841	62,218,042,773	58,798,112,045	دفاع ۲۱ نظامی
25,120,371,032	23,850,024,633	22,637,126,160	21,464,477,000	19,586,280,137	18,265,158,942	17,861,907,593	دفاع ۲۵ که در جای دیگر طبقه بندی نشده
74,264,809,551	70,448,280,654	66,810,990,922	63,330,645,804	43,819,650,071	65,855,837,713	66,517,206,154	۳ مصروفیت و نظم عامه
64,937,431,700	61,576,916,210	58,379,021,269	55,332,800,025	37,433,869,825	56,032,940,899	57,163,593,443	۳۱ خدمات پرستش
167,086,107	158,790,001	150,919,726	143,452,800	437,027,275	144,060,016	768,335,517	۳۲ خدمات آتش نشانی
9,160,291,743	8,712,574,442	8,281,049,927	7,854,392,979	5,948,752,971	7,216,106,051	6,985,145,770	۳۳ محاکم
					2,462,730,747	1,600,131,424	۳۴ زندان ها
56,322,970,568	62,511,036,021	66,904,211,645	67,850,533,538	55,147,344,772	60,127,060,003	67,259,690,942	۴ امور اقتصادی
3,217,729,362	3,319,734,568	3,373,145,432	3,329,110,324	2,700,344,539	3,920,051,810	2,939,083,525	۴۱ امور عمومی کاری (تیروی انسانی)، بخارنی و اقتصادی
13,333,568,307	14,667,673,716	15,604,428,094	15,775,667,030	11,199,244,893	15,593,741,380	15,996,260,340	۴۲ جنگل‌داری، ماهیگیری و شکار

جدول ۱۱ (مصارف به اساس و تعالیف حکومت برای سال ۱۳۹۸ - ۱۴۰۱)

۱۴۰۱	۱۴۰۰	۱۳۹۹	۱۳۹۸	۱۳۹۷	۱۳۹۶	۱۳۹۵	مصارف به اساسی وظائف حکومت
۱۲,۲۳۸,۳۴۹,۱۴۳	۱۳,۸۷۸,۰۳۹,۳۶۹	۱۵,۰۶۴,۳۸۸,۷۵۲	۱۵,۳۸۴,۹۵۷,۶۱۲	۷,۷۱۱,۴۹۹,۹۶۶	۸,۷۲۲,۹۹۳,۴۲۲	۱۱,۵۱۱,۳۰۰,۵۸۴	۴۳ مواد سرجیت و انرژی
۱,۰۰۳,۶۱۵,۸۷۶	۱,۰۴۶,۸۱۶,۸۸۳	۱,۰۷۲,۴۳۶,۵۲۲	۱,۰۶۳,۲۰۹,۷۵۴	۴۳۴,۸۸۶,۹۴۴	۵۸۰,۰۰۸,۲۷۹	۶۳۴,۳۱۰,۶۶۹	۴۴ مکانیزاسیون، صنعتی و ساختمانی
۱۹,۴۲۰,۸۱۰,۳۹۹	۲۱,۷۰۸,۸۰۵,۸۵۷	۲۳,۳۴۵,۳۹۴,۵۴۴	۲۳,۷۳۳,۹۴۴,۳۸۹	۲۲,۷۶۶,۸۰۰,۷۷۹	۲۵,۶۸۵,۰۷۶,۶۴۰	۲۸,۴۱۲,۲۱۱,۷۶۶	۴۵ ترانسپورت
۳,۶۹۲,۰۰۰,۵۶۴	۴,۰۵۸,۲۶۰,۸۵۳	۴,۳۱۵,۳۰۰,۶۲۳	۴,۳۶۱,۹۴۵,۰۰۰	۱,۳۹۱,۹۴۹,۹۹۱	۲,۳۰۳,۶۴۷,۴۷۲	۱,۸۰۵,۲۶۹,۳۴۶	۴۶ مشاوره ای و تکنالوژی معلوماتی
۲,۹۴۷,۹۱۵,۵۱۸	۳,۳۴۹,۸۷۸,۰۰۲	۳,۶۴۱,۱۵۳,۴۹۵	۳,۷۲۱,۱۴۸,۹۸۰	۸,۵۷۱,۳۹۸,۰۷۷	۲,۳۰۸,۷۴۰,۷۹۶	۵,۲۶۶,۷۲۰,۰۹۵	۴۷ سایر صنایع
۴۶۸,۹۸۱,۳۹۹	۴۸۱,۸۲۶,۷۷۳	۴۸۷,۹۶۴,۱۸۳	۴۸۰,۵۵۰,۴۴۸	۳۷۱,۲۱۹,۵۸۳	۱,۰۱۲,۸۰۰,۲۰۴	۶۹۴,۵۳۴,۶۱۷	۴۸ امکانات و تحقیق در امور اقتصادی
۴۸۱,۵۵۶,۵۲۹	۴۹۳,۶۵۸,۲۵۰	۴۹۹,۱۳۶,۷۲۶	۴۹۱,۲۰۷,۳۹۱	۴۴۰,۳۹۲,۶۶۰	۶۶۱,۹۴۶,۴۱۶	۱,۳۷۲,۸۷۴,۱۹۵	۴۹ مصروفیت (مخاطبات)
۱۵,۸۴۳,۸۷۲	۱۸,۰۰۴,۴۰۰	۱۹,۵۷۰,۰۰۰	۲۰,۰۰۰,۰۰۰	۶,۷۰۰,۰۰۰	۶,۷۰۰,۰۰۰		۵۱ مدیریت زیاده ها
۸,۳۸۶,۷۱۳	۷,۹۵۳,۵۷۲	۷,۴۴۳,۴۲۹	۷,۱۵۵,۰۳۴	۴,۵۳۵,۳۱۹	۶,۷۹۰,۷۷۱	۲۶,۱۳۶,۴۰۰	۵۲ آلودگی
۳۱۵,۶۸۹,۲۶۲	۳۲۳,۸۹۵,۶۷۵	۳۲۷,۶۹۵,۵۲۶	۳۲۲,۵۸۰,۸۷۹	۳۶۶,۸۵۹,۵۸۸	۵۰۵,۳۱۵,۲۴۱	۱,۲۵۷,۶۶۸,۳۰۳	۵۴ حفاظت از تویع بیولوژیکی و برای طبیعی زمین
۱۴۱,۶۳۶,۶۸۲	۱۴۳,۸۰۴,۶۰۲	۱۴۴,۳۲۷,۷۷۱	۱۴۱,۴۷۱,۴۷۸	۶۸,۹۹۷,۷۵۳	۱۴۳,۱۴۰,۴۰۴	۸۹,۰۶۹,۴۹۲	۵۵ مصروفیت محیطی که در جای دیگر طبقه بندی نشده
۶,۷۱۲,۴۴۴,۱۹۵	۷,۵۳۸,۶۳۹,۸۰۸	۸,۱۳۱,۹۱۱,۷۸۱	۸,۲۷۹,۳۳۳,۶۶۳	۴,۷۴۴,۸۷۱,۵۰۰	۸,۳۱۴,۳۰۶,۴۶۴	۷,۹۱۵,۳۸۸,۰۱۸	۶۰ طبقه مسکن و سازگاری اجتماع
۲۸۸,۵۷۰,۷۶۱	۳۲۳,۵۴۳,۶۳۷	۳۴۸,۶۱۶,۵۸۹	۳۵۴,۷۲۹,۸۱۶	۱,۲۴۸,۷۴۰,۱۹۹	۱,۴۸۵,۳۹۵,۳۴۱	۲,۱۶۶,۹۷۱,۳۹۷	۶۱ امکانات طبقه مسکن
۳,۷۰۳,۲۹۵,۳۵۶	۴,۱۸۵,۷۹۲,۸۹۱	۴,۵۳۴,۱۰۷,۴۳۸	۴,۶۲۶,۰۱۱,۳۵۸	۱,۷۵۳,۱۷۵,۰۱۱	۳,۳۲۳,۱۱۶,۹۸۴	۴,۶۱۵,۲۴۶,۸۷۱	۶۲ امکانات اجتماع
۴۲۵,۰۹۹,۰۷۳	۴۸۲,۸۴۴,۱۳۹	۵۲۴,۶۷۶,۷۶۸	۵۳۶,۱۳۳,۹۱۲	۳۰۱,۸۱۷,۵۸۵	۶۲۰,۲۳۶,۳۴۰	۱۸۰,۷۴۷,۰۳۵	۶۳ تأمین آب
۲,۲۹۵,۴۷۹,۰۰۵	۲,۵۴۶,۴۵۹,۱۴۲	۲,۷۲۴,۵۱۰,۹۸۵	۲,۷۶۲,۴۵۸,۵۷۷	۱,۴۴۱,۱۳۸,۷۰۵	۲,۸۸۵,۵۵۷,۷۹۹	۹۵۲,۴۲۲,۷۱۵	۶۴ طبقه مسکن و سازگاری اجتماع که در جای دیگر طبقه بندی نشده
۱۵,۳۴۰,۶۶۹,۶۹۳	۱۶,۵۱۳,۵۹۰,۳۰۳	۱۷,۳۰۷,۵۷۷,۴۵۴	۱۷,۳۶۵,۵۲۳,۳۱۳	۱۵,۳۷۱,۸۸۶,۹۴۰	۱۵,۰۳۸,۴۸۶,۴۱۳	۱۸,۷۶۰,۳۳۸,۰۲۷	۷۰ مسکن
۹,۴۴۴,۴۶۴,۶۸۶	۱۰,۴۳۳,۵۷۳,۰۷۰	۱۱,۱۳۱,۴۳۳,۴۱۹	۱۱,۲۶۸,۷۵۸,۹۴۰	۱۰,۸۱۰,۵۸۳,۹۹۴	۹,۵۷۲,۲۶۸,۶۵۹	۱۲,۴۴۸,۷۱۰,۰۰۵	۷۲ خدمات برای مرخصان غیر بستری (سرپایه)



۱۴۰۱	۱۴۰۰	۱۳۹۹	۱۳۹۸	۱۳۹۷	۱۳۹۶	۱۳۹۵	مصارف به اساسی و تالیف حکومت
۱۵,۱۵۸,۹۹۸,۹۹۴	۱۴,۳۶۲,۵۹۹,۶۳۵	۱۳,۶۰۴,۹۶۸,۵۷۴	۱۲,۸۷۶,۳۴۸,۶۱۰	۹,۷۰۶,۱۵۶,۵۵۷	۱۴,۱۶۶,۵۸۳,۸۰۳	۱۲,۵۱۱,۳۳۸,۲۹۰	۹۸ - تعلیم و تربیه که در جای دیگر طبقه بندی نشده
۶۸۷,۶۴۸,۸۲۵	۶۵۰,۸۳۰,۹۹۷	۶۱۵,۹۶۷,۸۷۰	۵۸۲,۸۷۳,۱۰۴	۳۸۸,۳۴۸,۶۳۱	۵۶۶,۰۹۴,۸۸۸	۹۵۲,۸۰۴,۲۷۲	۹۷ - انگلانس و تحقیق در بعضی تعلیم و تربیه
۳۴,۴۰۵,۱۰۴	۳۲,۷۲۷,۵۵۶	۳۱,۱۳۴,۵۸۲	۲۹,۶۲۱,۷۹۴	۲۷,۵۹۲,۵۰۸	۳۱,۴۷۵,۲۲۰	۵۶,۰۹۸,۸۶۵	۹۶ - خدمات حمایتی برای تعلیم و تربیه
۷,۱۴۵,۸۲۷,۷۲۵	۷,۰۹۸,۴۵۶,۶۶۰	۶,۹۹۸,۷۹۵,۹۳۹	۶,۳۸۹,۴۸۸,۸۰۵	۲,۴۲۶,۰۴۵,۸۷۴	۴,۵۷۴,۱۹۴,۵۱۳	۳,۸۷۵,۱۸۱,۳۶۶	۹۵ - تعلیماتی که درجه بندی نشده
۸,۶۸۱,۴۵۶,۴۸۰	۸,۶۱۵,۲۵۰,۳۴۶	۸,۴۹۱,۰۳۲,۶۹۰	۸,۲۳۸,۶۷۸,۲۲۰	۵,۲۳۲,۲۵۷,۲۴۱	۷,۷۸۲,۵۲۷,۶۶۴	۷,۲۲۸,۱۵۴,۰۶۳	۹۴ - تحصیلات عالی و نیمه عالی
۲۱۴,۰۴۱,۳۰۸	۲۰۷,۳۰۰,۰۸۸	۲۰۰,۱۳۱,۵۷۲	۱۹۱,۵۸۶,۱۰۸	۱۲۴,۳۶۴,۹۲۰	۲۰۷,۶۹۲,۹۴۴	۲۵۴,۵۸۲,۱۶۸	۹۳ - تعلیم و تربیه - چهارده ناس
۸۱,۹۵۳,۰۵۶	۷۷,۴۶۳,۳۴۱	۷۳,۲۱۵,۵۶۷	۶۹,۱۸۵,۷۲۷	۶۵,۴۷۶,۳۰۸	۸۷,۳۷۹,۷۶۸	۷۱,۸۷۱,۱۴۷	۹۲ - تعلیم و تربیه دوره ثانوی
۲۵,۹۶۹,۷۹۰,۴۴۶	۲۴,۷۱۰,۲۲۳,۴۲۰	۲۳,۴۹۲,۱۹۱,۶۱۷	۲۲,۲۷۸,۳۲۷,۴۹۱	۱۷,۳۶۹,۰۵۷,۴۲۳	۲۴,۰۵۴,۲۳۴,۳۱۶	۲۱,۳۵۳,۳۰۷,۲۸۸	۹۱ - تعلیم و تربیه قبل از دوره ابتدایی و دوره ابتدایی
۵۷,۹۷۳,۶۲۱,۹۳۷	۵۵,۷۵۴,۸۵۲,۰۴۲	۵۳,۵۰۷,۴۳۸,۴۱۰	۵۰,۶۵۶,۱۰۹,۸۵۹	۳۵,۳۳۹,۲۹۹,۴۶۲	۵۱,۴۷۰,۱۸۳,۱۱۶	۴۶,۳۰۳,۳۳۷,۴۵۹	۹ - تعلیم و تربیه
۱,۲۳۱,۸۶۱	۱,۳۹۹,۸۴۲	۱,۵۲۱,۵۶۷	۱,۵۵۵,۰۰۰	۶,۹۳۸,۱۱۴	۱۶,۳۶۸,۸۹۹	۴,۸۵۱,۰۱۱	فرهنگی و ادبی
۲,۰۱۵,۱۳۵,۳۷۸	۱,۹۶۱,۱۷۰,۳۹۰	۱,۹۰۱,۶۲۵,۶۲۱	۱,۸۲۶,۵۹۳,۰۰۲	۱,۱۷۱,۲۹۳,۴۱۱	۱,۶۹۱,۹۲۷,۹۳۴	۱,۵۶۸,۳۲۴,۴۶۸	۸۵ - انگلانس و تحقیق در بعضی باز آفرینی (خلق مخلد)،
۷۸۰,۶۶۱,۴۵۸	۷۵۹,۸۸۴,۹۰۰	۷۳۷,۰۶۳,۹۹۶	۷۰۸,۵۶۴,۸۵۸	۵۵۳,۷۱۵,۸۷۸	۶۹۱,۷۳۵,۴۷۸	۷۴۹,۳۹۶,۲۹۳	۸۴ - خدمات اجتماعی
۳۳۱,۹۵۲,۸۵۸	۳۴۸,۶۶۵,۸۷۱	۳۵۹,۰۰۳,۱۱۳	۳۵۶,۷۵۱,۳۴۱	۱۷۳,۹۷۴,۱۷۵	۳۲۹,۸۶۴,۲۶۲	۳۴۸,۲۴۸,۵۵۶	۸۳ - خدمات شیرآبی و طابعی
۴۰۰,۸۲۰,۴۲۰	۳۹۶,۶۴۰,۵۴۷	۳۹۰,۲۸۴,۹۴۶	۳۷۹,۱۲۸,۴۷۸	۱۹۶,۷۰۹,۰۵۸	۳۷۸,۲۸۰,۹۶۱	۳۹۵,۱۵۳,۰۸۴	۸۲ - خدمات فرهنگی
۴۰۰,۸۲۰,۴۲۰	۳۹۶,۶۴۰,۵۴۷	۳۹۰,۲۸۴,۹۴۶	۳۷۹,۱۲۸,۴۷۸	۱۹۶,۷۰۹,۰۵۸	۳۷۸,۲۸۰,۹۶۱	۳۹۵,۱۵۳,۰۸۴	۸۱ - خدمات باز آفرینی (خلق مخلد) و ورزشی
۳,۵۲۹,۸۰۱,۹۷۴	۳,۴۶۷,۷۶۱,۵۵۱	۳,۳۸۹,۴۹۹,۲۴۳	۳,۲۷۲,۵۹۲,۶۷۹	۲,۱۰۲,۶۳۰,۶۳۶	۳,۱۰۸,۱۷۷,۵۳۴	۳,۰۶۵,۹۷۳,۴۱۲	۸۰ - باز آفرینی (خلق مخلد)، فرهنگ و دین
۵,۱۵۴,۸۷۹,۰۷۳	۵,۲۵۷,۹۸۴,۷۵۹	۵,۲۹۶,۸۳۹,۶۲۷	۵,۲۰۵,۱۸۲,۳۴۴	۳,۷۰۱,۳۵۰,۵۸۵	۴,۴۷۶,۲۶۴,۳۹۰	۵,۳۵۰,۶۳۸,۴۵۵	۷۶ - صحت که در جای دیگر طبقه بندی نشده
۱۶۵,۴۰۹,۶۴۴	۱۶۷,۵۸۲,۱۴۴	۱۶۷,۹۴۵,۳۵۴	۱۶۴,۵۹۲,۷۰۵	۱۴۲,۲۵۴,۳۰۸	۲۲۷,۴۶۸,۰۱۳	۱۶۲,۱۰۳,۰۵۴	۷۴ - خدمات صحت عامه
۵۷۵,۹۱۶,۲۹۱	۶۵۴,۴۵۰,۳۳۰	۷۱۱,۳۵۹,۰۵۴	۷۲۶,۹۸۹,۳۲۵	۷۱۷,۶۹۸,۰۵۳	۷۶۲,۳۸۵,۳۵۱	۷۹۸,۸۸۶,۵۱۳	۷۳ - خدمات بهداشتی ای

۱۴۰۱	۱۴۰۰	۱۳۹۹	۱۳۹۸	۱۳۹۷	۱۳۹۶	۱۳۹۵	۱۳۹۴	مصارف به اساس وظائف حکومت
۲۴,۵۰۸,۱۲۷,۴۷۹	۲۲,۹۷۵,۰۰۱,۳۶۹	۲۱,۵۳۵,۳۴۳,۶۰۳	۱۵,۰۸۳,۱۷۵,۶۲۶	۲۳,۷۴۵,۵۴۷,۸۸۲	۲۴,۷۹۴,۷۱۴,۸۵۵	۲۳,۲۲۶,۲۰۵,۸۰۱		مصارف اجتهادی
۱,۶۹۴,۸۲۱,۷۵۹	۱,۶۱۰,۲۰۵,۴۶۷	۱,۵۲۹,۷۷۰,۹۹۷	۱,۴۵۲,۹۹۳,۳۳۸	۱۱,۸۹۴,۸۰۴,۹۰۲	۱,۶۳۲,۲۲۱,۲۱۵	۱۴,۴۸۷,۶۹۵,۹۲۰	۱۰۹	مستوفیت اجتهادی که در جای دیگر طبقه بندی نشده
۱۲۳,۴۵۵,۱۳۵	۱۳۱,۶۳۷,۳۳۹	۱۳۷,۰۴۴,۸۹۸	۱۳۷,۰۳۹,۸۹۲	۷۶,۰۰۴,۳۳۳	۱۶۲,۸۲۵,۸۷۱	۱۰,۹۶۳,۴۵۸	۱۰۸	انکشاف و تحقیق در بعضی مستوفیت اجتهادی
۳۷,۴۸۲	۳۵,۳۸۵	۳۳,۴۰۵	۳۱,۵۳۷	۶,۷۱۹,۶۲۳	۱۶,۰۲۸,۹۰۴	۱۳,۶۱۲,۸۶۹	۱۰۷	سایر محرومیت اجتهادی که طبقه بندی نشده
۱۳,۰۶۰,۸۷۳,۹۷۴	۱۲,۲۱۷,۹۳۲,۴۸۲	۱۱,۴۲۹,۱۷۸,۳۰۹	۷,۵۵۰,۱۳۷,۴۵۴	۳۲۶,۰۴۲,۵۲۷	۴۴۸,۷۰۰,۸۹۸	۳۹۱,۷۰۶,۶۹۹	۱۰۴	بیکاری
۹,۶۲۸,۹۳۹,۱۳۰	۹,۰۱۵,۱۹۰,۶۹۶	۸,۴۳۹,۳۱۵,۹۹۳	۵,۹۴۲,۹۷۳,۴۰۴	۹,۳۸۴,۲۳۲,۶۳۳	۱۹,۴۶۷,۰۶۱,۵۱۳	۵,۹۰۴,۵۴۲,۱۳۷	۱۰۳	اطفال
				۱,۰۱۴,۱۵۱,۵۶۶		۲,۱۶۰,۰۸۶,۶۹۰	۱۰۲	خارجی و اطفال
							۱۰۱	بازمانده گان
								کفایتی (سالخورده گان)
								مربوط و معلولیت
								مستوفیت اجتهادی
۱۶,۳۳۸,۱۹۱,۷۰۰	۱۶,۲۹۵,۲۰۰,۰۲۴	۱۶,۴۲۰,۳۰۵,۰۳۰	۱۸,۰۱۲,۰۵۶,۲۸۳	۲۳,۶۶۷,۱۶۵,۱۴۸	۲۳,۶۶۷,۱۶۵,۱۴۸		۹۹	تخصیص یافته
۱۶,۳۳۸,۱۹۱,۷۰۰	۱۶,۲۹۵,۲۰۰,۰۲۴	۱۶,۴۲۰,۳۰۵,۰۳۰	۱۸,۰۱۲,۰۵۶,۲۸۳	۲۳,۶۶۷,۱۶۵,۱۴۸	۲۳,۶۶۷,۱۶۵,۱۴۸		۹۹۹	تخصیص یافته

## خطرات مالی

### خطرات عمومی مالی

پیش بینی های چندین ساله در بودجه ۱۳۹۸ شامل فرضیه ها و قضاوتها بر اساس بهترین معلومات موجود در زمان ترتیب بودجه میباشد. تعدادی از عوامل ممکن است پیامدهای واقعی بودجه را در آینده تحت تاثیر قرار دهند. توضیحات در مورد این عوامل می تواند شفافیت ارقام پیش بینی شده مالی را افزایش دهد.

رویدادهای که می تواند نتایج مالی را تحت تاثیر قرار دهد:

- تغییرات در اقتصاد و سایر پارامترها، بخصوص انکشافات اقتصاد جهانی؛
- مواردی که در برآوردهای مالی بخاطر عدم اطمینان درباره زمان بندی، مقیاس و یا احتمال وقوع مد نظر گرفته نشده اند و؛
- تحقق دارایی ها و بدهی های احتمالی.

### امنیت

جنگ های جاری در افغانستان بودجه را با خطر (ریسک) های متعددی مواجه ساخته است. جنگ تاثیرات منفی بالای سرمایه گذاری، مصرف، اشتراک در تولید و رشد اقتصادی دارد. هر گونه افزایش در جنگ ممکن است تاثیر منفی بالای رشد و حتی کاهش عواید داشته باشد. در عوض کاهش جنگ میتواند فعالیت های اقتصادی را افزایش داده و منجر به بهبود عواید شود. با ویران شدن زیربناها در جنگ و ازدیاد هزینه امنیت، هزینه سرمایه گذاری هم افزایش می یابد.

بر علاوه، بخش عظیم تامین وجوه برای امنیت افغانستان خارج از بودجه ملی توسط ماموریت حمایت قاطع صورت می گیرد. ماموریت حمایت قاطع یک ماموریت بین المللی بوده و مشروط به پالیسی های دولت های خارجی می باشد، از اینرو تحت کنترل مستقیم دولت افغانستان نمی باشد. هر گونه کاهش چشم گیر در تمویل ماموریت حمایت قاطع، تاثیرات چشم گیر و مستقیم در ظرفیت نیروهای افغان خواهد داشت. دولت افغانستان و همکاران بین المللی موافقت نموده اند که تا سال ۲۰۲۴، افغانستان مصارف امنیتی خود را از طریق عواید داخلی تمویل نماید. دستیابی به این هدف مشروط به یکتعداد فاکتورها می باشد که ممکن است فشار زیادی بالای بودجه ملی و توانایی حکومت برای پاسخگویی به تمویل مصارف عادی داشته باشد.

### بیجاشدگان داخلی و عودت مهاجرین

یکی از پیامدهای مخرب جنگ و بی ثباتی سیاسی دهه های گذشته مهاجرت و بیجا شدن مردم از محلات اصلی زندگی شان بوده است. افزون بر آن حوادث طبیعی مانند سیلاب، لغزش زمین و مخصوصاً خشکسالی عامل اصلی بیجا شدن مردم بشمار میرود. بر اساس گزارشات کمیساری عال سازمان ملل متحد در امور مهاجرین، مهاجران افغان هنوز هم رتبه دوم را از لحاظ کمیت در جهان

تشکیل می‌دهند و در کل مهاجرین افغان ۱۳ فیصد نفوس تمام مهاجرین دنیا را تشکیل می‌دهند. این مبین آنست که مسایل مربوط به مهاجرت نیازمند توجه جدی حکومت و سایر نهاد های که در راستا کار مینمایند میباشد.

با وجود اینکه آمار های کمیساری عالی سازمان ملل متحد در امور مهاجرین (UNHCR) نشان می‌دهد که به تعداد ۵.۲ میلیون هموطن ما از ماه مارچ ۲۰۰۲ الی سپتامبر ۲۰۱۸ به وطن عودت نموده اند اما بر اساس ارقام وزارت امور مهاجرین و عودت کنندگان هنوز هم بیشتر از ۶ میلیون هموطن ما در دیار مهاجرت بسر می‌برند که اکثریت شان در کشور ایران و پاکستان مقیم اند. در سال ۱۳۹۸ انتظار می‌رود که حدود ۷۰۰ هزار تن به وطن عودت نمایند که از این جمله ۶۰۰ هزار تن از ایران و ۱۰۰ هزار تن از پاکستان به کشور بر خواهند گشت. بیشترین عودت کننده در سال آینده از ایران خواهد بود چون اوضاع اقتصادی آن کشور بدلیل تحریم های اقتصادی ایالات متحده آمریکا احتمالاً بدتر خواهد شد این امر ممکن بسیاری از مهاجرین را مجبور به برگشت به وطن نماید. همچنان تغییر رهبری سیاسی در پاکستان و سیاست های جدید آن کشور از یک سو و شرایط نسبتاً بد امنیتی و معیشتی در کشور از سوی دیگر ممکن باعث آن گردد تا تعداد کمتر مهاجرین از پاکستان به کشور عودت نمایند.

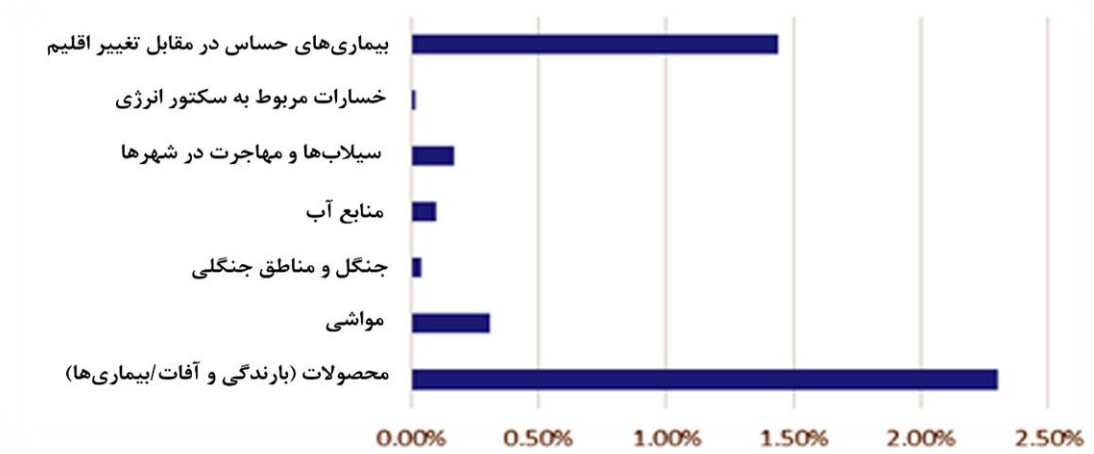
روی هم رفته بنظر نمی‌رسد این معضل به این زودی ها حل گردد. از جانب دیگر نبود ارقام دقیق و اطلاعات کافی در مورد مهاجرین راجستر نشده، پیش بینی ها را برای رسیدگی به این معضل مشکلتر می‌سازد. اگر جنگ در کشور متوقف شود و برنامه های مؤثر مقابله با خشکسالی و حوادث طبیعی بشکل مفید آن تطبیق گردد ممکن تعداد عودت کننده ها بیشتر گردند ولی برعکس تعداد بیجاشدگان داخلی ممکن کاهش یابد چون با مساعد شدن وضع یکتعداد مردم ممکن دوباره به خانه های خود برگشته و به زندگی عادی خود ادامه دهند.

## حوادث طبیعی و تغییر اقلیم

تغییرات اقلیم خطرات جدی را متوجه کشورهای آسیایی نموده است و بخصوص در افغانستان، این خطرات در شکل درجه حرارت سالانه و الگوهای مختلف بارندگی بارش و تربرف در بهار می‌باشد؛ که این خود باعث افزایش در فریکونسی یا تکرار خشکسالی ها و سیلابها در مناطق مختلف کشور از جهت توپوگرافی یا شکل های مختلف زمین می‌گردد. افغانستان یکی از کشورهای است که بیشتر حساس و در معرض تغییرات اقلیم قرار دارد. پیش بینی برای این است که تغییرات اقلیم اثرات زیاد را در معیشت روستایان، مصئونیت غذایی و در مجموع در وضعیت اقتصادی کشور بوجود می‌آورد. افغانستان اخیراً گزارش مصارف عامه تغییر اقلیم و بازنگری نهادی و چارچوب مالی تغییر اقلیم را انجام داده است که مسایل تاثیرات بالقوه تغییر اقلیم در رشد اقتصادی، مصارف موجود در ارتباط به تغییر اقلیم و بعضی از سناریو های آینده مصارف تغییر اقلیم را مورد توجه و بررسی قرار داده است.

در گزارش مصارف عامه تغییر اقلیم و بازنگری نهادی در شکل ذیل یک تصویر کلی از خسارات و ضایعات ناشی از تغییر اقلیم در رشد تولید ناخالص داخلی افغانستان تا سال ۲۰۵۰ نشان داده شده است؛ که تاثیرات در سکتور زراعت، صحت و مصئونیت بشری را نشان داده و باعث کاهش زیاد در رشد اقتصادی ناشی از تغییرات اقلیم می‌گردد.

شکل ۶ (آسیب و خسارات که رشد توابع ناخالص داخلی را الی سال ۲۰۵۰ متأثر میسازد)



منبع: تأثیر تغییر اقلیم بالای پلانگذاری و بخش مالی در افغانستان: گزارش مصارف عامه تغییر اقلیم و بازنگری نهادی و چارچوب مالی تغییر اقلیم ۲۰۱۷

فلذا این شکل هزینه تأثیرات عدم محاسبه اقتصادی تغییر اقلیم در آینده را نشان داده است. در صورت پیش بینی متوسط رشد برای کشور، موضوع تغییر اقلیم در استراتژی انکشافی برای حکومت افغانستان بیشتر حایز اهمیت خواهد بود؛ که این موضوع ارتباط حساس میان رشد بالقوه در آینده و پیامد های رفاه را نشان داده و به همین ترتیب تأثیرات تغییرات اقلیم در سکتور های مختلف اقتصادی را نشان میدهد.

خطرات کلی مالی که ناشی از تغییرات اقلیم بوده تا هنوز قابل سنجش یا اندازه گیری نبوده و نه در پیش بینی های چندین ساله در نظر گرفته شده است.

هر گونه فشار مالی ناشی از تغییرات اقلیمی که باشد تنها محدود به خشکسالی، زمین لرزه، لغزش زمین، برف کوچ و سیلاب نبوده بلکه تمام تأثیرات تغییرات اقلیم باید در نظر گرفته شود و از منابع موجود تمویل گردد.

بمنظور اتخاذ اقدامات پیش گیرانه جهت پاسخ دهی به خسارات، آسیب ها و ضایعات ناشی از تغییرات اقلیم و اجتناب ورزیدن از خطرات بزرگ مالی یک اقدام مدبرانه از سوی ادارات همکار تحت رهبری دولت مرکزی یک نیاز مبرم تلقی می گردد تا منابع مالی را بسیج نموده و هم چنان ریفورم های نهادی را جهت رسیدگی به این مسایل طرح و تطبیق نماید.

شامل ساختن موضوع تغییر اقلیم در مراحل طرح و پلانگذاری برنامه های بزرگ بصورت فزاینده در قسمت پیشبرد و بهبود سازگاری جامعه پیرامون تغییرات اقلیم ممد واقع می گردد.

**خشکسالی - خسارات ناشی از تغییرات اقلیم:** خشکسالی به شدت بخشهای عمده از کشور را متأثر ساخته است؛ از سه ولایت دو ولایت آن شدیداً به عدم مصئونیت غذایی مواجه بوده و به کمک نیاز دارد. در شکل ذیل بطور متوسط کاهش بارش برف و باران (۷۰ فیصد کاهش) باعث شده تا مجرای آب ها، چشمه ها جریان آب در دریا ها کمتر و یا بکلی خشک گردد

عدم موجودیت آب بطور عمده زراعت و محصولات فصل زمستانی را متأثر ساخته و این مشکل ممکن تا فصل بهار و تابستان سال ۲۰۱۹ ادامه یابد؛ صرف نظر از مؤلذیت کم حاصلات زراعتی، عدم موجودیت حاصلات نیز مالداران و چوپان ها مانند کوچی ها را متأثر ساخته است؛ زیرا علفزار ها خشک شده اند.

در عین زمان فرصت های کاری در بخش زراعت و معاشات در این بخش از سبب مهاجرت کارگران روستایی بیشتر کاهش نموده است. بنابرین فکتور ها یا عناصر باهم باعث عدم مصئونیت غذایی و کاهش در آمد بیشتر مردم گردیده است.

ارقام اخیر نشان میدهد که در حدود ۱.۹ میلیون نفر در سراسر کشور شدیداً از خشکسالی متاثر گردیده اند که ۲۰ ولایت کشور را در بر میگیرد که عبارت اند از: فاریاب، جوزجان، سمنگان، دایکندی، سرپل، بدخشان، بغلان، کندوز، تخار، نورستان، بادغیس، فراه، غور، هرات، هلمند، قندهار، نیمروز، ارزگان و زابل میباشد. بنابرین دولت مکلفیت دارد تا در مقابل خشکسالی به همکاری جامعه کمک کننده (دونرها) مقابله نماید. این بسته شامل مواد غذایی، آب آشامیدنی، بهداشت، سرپناه های عاجل و اقلام غیر غذایی میباشد. دولت افغانستان با وصف اینکه منابع محدود در دسترس دارد ولی متعهد است تا در این زمینه سرمایه گذاری نموده تا اینکه برای افغانهای متاثر از خشکسالی خدمات عرضه نماید. در مجموع نیازمندی ها جهت پاسخ دهی به خشکسالی در سال ۲۰۱۹ و سال های آینده تا هنوز سنجش نشده است. اما در پهلوی کمکهای بزرگ دونرها دولت مکلف است تا برای پاسخ دهی به خشکسالی بودجه ای را در نظر گیرد؛ با وجودیکه فشار مالی از قبل بالای منابع محدود وجود دارد.

## تصدی های دولتی

تصدی ها و شرکت های دولتی برغم تحولات اخیر در کشور به فعالیت های شان در سطوح مختلف ادامه داده اند. این تصدی ها در بخش های انرژی، معدن، امنیت، تولیدات، توزیع، ترانسپورت، آب، تجارت، مخابرات، بیمه و صنعت فعالیت دارند. در مجموع ۳۵ تصدی دولتی، ۱۶ شرکت دولتی و ۳ بانک تجارتي دولتی بشمول نوی کابل بانک در کشور وجود دارد. فعالیت های تصدیهای دولتی، شرکتهای دولتی و بانک های تجارتي دولتی هر کدام بر اساس قانون مربوطه و اساسنامه شان تنظیم میگردد.

## اطلاعات در مورد موقف مالی:

وضعیت مالی هر تصدی متفاوت بوده ولی در کل از لحاظ وضع مالی آنها را میتوان در سه گروپ دسته بندی نمود:

الف- تصدی های که دارای مفاد اند،

ب- تصدی های که فقط مصارف شانرا میتوانند از طریق عواید خویش تامین نمایند،

ج- تصدی های که دارای عواید غیر اساسی بوده و یا فعالیت ندارند.

از جمله حدود ۱۰ تصدی دارای مفاد بوده و متباقی در دو کتگوری (ب) و (ج) شامل میباشند. در پهلوی اینکه بعضی تصدیها عواید کافی ندارند مصارف فرصتی را برای حکومت ببار می آورند، در صورتیکه تصامیم لازم در مورد سرنوشت آنها اتخاذ نگردد مصارف بعدی جهت احیای مجدد آنها بمراتب بیشتر خواهد بود که سرمایه گذاری در این بخش ها ممکن فشار های جدی مالی را متوجه حکومت نماید.

تعدادی از تصدی های دولتی بعلت ظرفیت پائین نمیتوانند بیلانس شیت شانرا بموقع ارایه نمایند. این موضوع سبب گردیده تا معلومات لازم و تحلیل های همه جانبه مالی در وقت معین در دسترس نباشد. با توجه به این وضع تداوم فعالیت این تصدی ها در

حالی که تصویر درست از وضعیت مالی شان موجود نباشد، میتواند خطرات جدی مالی را در پی داشته باشد. از جانب دیگر این موضوع باعث گردیده تا خطرات مالی در این بخش غیر قابل اندازه گیری و نامعین باشد.

## نظارت از عملکرد تصدیها و شرکتهای دولتی:

بعضی شرکت های دولتی و بانک های تجارتي بیلائس شیت و یا سایر معلومات مالی شانرا طوریکه باید با ریاست عمومی تصدیهای دولتی شریک نمی نمایند. این مشکل ناشی از خلأ قانونی بوده و در حال حاضر ریاست عمومی تصدیهای دولتی مسوده قانون شرکت های دولتی را نهایی نموده و طی مراحل مینماید. با انفاذ این قانون شرکت های دولتی و بانک های تجارتي دولتی مکلف به گزارشدهی به ریاست عمومی تصدیها خواهند بود و تمام موانعی که در گذشته نظارت از این شرکت ها را محدود میساخت، از میان برداشته خواهد شد.

با وجودی که حکومت از تصدی ها و شرکت های دولتی به اشکال مختلف مانند تضمین قرضه، امتیاز دهی مصارف مالیاتی، سبسایدی ها و جمع آوری دوباره سرمایه حمایت نموده است، معلومات مالی تحلیلی از بدهی های احتمالی انباشته شده بصورت سیستماتیک جمع آوری نشده است. در ۱۳۹۷، حکومت ریاست تصدی های دولتی را به ریاست عمومی تصدی ها و شرکت های دولتی، تحت پلان بهبود عملکرد مالی، ارتقاء داده ولی روند ظرفیت سازی و ایجاد سیستم نظارتي مؤثر که بتواند سودآوری تصدی ها و شرکت های دولت را تضمین نماید نیاز به زمان و حمایت همه جانبه چون منابع بشری و حمایت تخنیکي را مینماید. در حال حاضر مسوده قانون تصدی ها در طی مراحل قرار دارد و بر بنیاد تغییرات پیشنهاد شده در این قانون انتظار می رود تا تصدی ها در مارکیت عملکرد بهتر داشته و عواید شانرا بحد اعظمی برسانند. لازم به تذکر است اینکه تصویب و تطبیق این قانون نیز تا حدی به زمان نیاز دارد و نمیشود انتظار داشت تا تمام مشکلات موجود با تصویب این قانون حل خواهد شد. قانون شرکتهای دولتی نیز تحت کار بوده که در قسمت ایجاد چارچوب حقوقی جهت نظارت قوی از فعالیت های این شرکت ها از اهمیت بسزا برخوردار میباشد. اما در کل نظارت مؤثر همچنان منحيث یک نگرانی و چالش در میان مدت باقی خواهد ماند.

## تقاعد

حکومت در حال انباشتن بدهی های عمده تقاعد برای کارمندان ملکی می باشد که بصورت کامل در چارچوب مصارف میان مدت و پیش بینی های چندین ساله مد نظر گرفته نشده است. سیستم فعلی تقاعد، حقوق تقاعد کارمندان خدمات ملکی را هنگام تقاعد بر اساس سالهای خدمت و آخرین معاش کارمند، فراهم مینماید.

فورمول برای محاسبه تقاعد از قرار ذیل می باشد:

- بعد از ۱۰ سال خدمت، کارمند واجد دریافت حقوق تقاعدی ۴۰ فیصد آخرین معاش (وسط معاش ۳ سال آخر) می باشد؛
- ماده دیگری موجود است که مبنی بر آن ۲٪ اضافه برای هر سال خدمت اضافه در نظر گرفته میشود؛
- تقاعد دواطلبانه می تواند در سن ۶۳ سالگی صورت گیرد، اما تقاعد اجباری می تواند در سن ۶۵ سالگی صورت گیرد.

برای پرسونل نظامی فورمول متفاوتی وجود دارد:

- بابت حقوق تقاعد ۲.۳۵ فیصد معاش کارمند برای هر سال خدمت شروع از سال اول انباشته خواهد شد؛
- کارمندان نظامی می توانند بین سنین ۵۲ و ۷۰ سالگی نظر به رتبه و تعداد سالهای خدمت تقاعد نمایند.

برای فعلاً، دولت به اندازه ۸ فیصد از معاش کارمند را بصورت سالانه پرداخت می نماید و ۸ فیصد هم از معاش کارمندان بصورت سالانه تفریق می نماید. برای کارمندان نظامی، سهمی که دولت پرداخت می نماید ۱۱ فیصد از معاش کارمند بوده و سهمی که از معاش آنها وضع می شود ۵ فیصد می باشد. سهم دولت در پرداخت برای تقاعد کارمندان ۱۰۰ فیصد بدون وجوه مالی می باشد. این بدان معناست که دولت هیچ ذخیره ای برای زمانی که موعد پرداخت بدهی های تقاعد می رسد، ندارد. برعلاوه، حکومت برای فعلاً سهم کارمندان را که هر ساله برای تقاعد جمع آوری مینماید را ذخیره نمی نماید. این سهم ها بعنوان عواید دریافت شده و برای پرداخت های عادی استفاده می گردد.

در نتیجه، حکومت در حال انباشتن یک بدهی بزرگ که هیچ وجوهی برای تمویل آن موجود نیست، بنای نیاز است تا حکومت روی اصلاحات در این بخش تمرکز نماید.

## اصلاح پارامتریک سیستم های تقاعد سکرتور عامه

سیستم های خوب تقاعد دارای اصول ذیل میباشند: (۱) فراهم آوری مزایای بیشتر (۲) قاب استطاعت و اقتصادی (۳) و پایدار از لحاظ مالی، (۴) مؤثریت اداری؛ و (۵) عدم آشفتگی بازار اقتصاد و بازار کار. سیستم های خوب تقاعد یک سهم بزرگ، یا حد اقل یک سهم در حال افزایش و یکنواخت نیروی کار را نیز تشکیل میدهد.

از سوی دیگر، دو سیستم فعلی تقاعد فقط حدود ۷.۵ فیصد نیروی کار را تشکیل میدهد، که شامل کسانی میگردد که در بست های نسبتاً بلند با وظایف پابرجا در سکرتور عامه کار میکنند و احتمالاً به ۵۵ فیصد جمعیتی که زیر خط فقر زندگی میکند نیز تعلق ندارند. این سیستم های تقاعد که دارای پوشش ناچیز میباشند، بگونه افزایشی در یک مسیر غیر قابل استطاعت و غیرپایداری مالی قرار دارند؛ این سیستم به سرعت رو به افزایش بوده زیرا ۰.۵ الی ۰.۶ فیصد تولید ناخالص داخلی در بخش تقاعد به مصرف میرسد و آنها در یک کشوری که مجموع عواید داخلی آن ۱۲.۳ فیصد تولید ناخالص داخلی را تشکیل میدهد. و در نتیجه سیستم های فعلی تقاعد (به شمول سیستم مزایا یا مساعداتهای شهدا و معلولین) از قبل اجرای هزینه های اجتماعی افراد فقیر و آسیب پذیر را متاثر ساخته است. و حتی بدون محاسبه تزئینات خاص اخیر در امتیازاتی تحصیلی، و افزایش حقوق تقاعد که باعث سنگینی بودجه تقاعد میگردد، هزینه سالانه تقاعد از ۱۴ الی ۱۶ فیصد افزایش میابد آنها در یک محیط که ۵ فیصدی تورم وجود دارد. سیستم تقاعد یک طرح مالی طولانی مدت میباشد. این سیستم نباید بر اساس بیلانس سالانه کمتر تهدید آمیز، و سطح وابستگی دیموگرافیک مورد قضاوت قرار گیرد. در عوض، در نظر داشته باشید که بدون اصلاحات فوری، هزینه های اسمی تقاعد در ۵ سال دو برابر، در ۸ سال سه برابر، در ۱۰ سال چهار برابر و بعداً ۵ برابر، طوریکه در سال ۲۰۱۸ میباشد، خواهد شد.

مشکلات بخش سیستم تقاعد با تطبیق این سیستم بیشتر تشدید میگردد. در حالیکه معرفی سیستم مدیریت معلومات تقاعد در کابل و گسترش آن به ولایات با پرداخت مستقیم مزایای تقاعد به حسابات بانکی و تصدیق بایومتریک برای تأیید حیات یک شخص اشتباهات، تقلبات و فساد را کاهش داده و در حال کاهش آن میباشد، وضعیت فعلی ادارات تقاعد طوری میباشد که آنها بدور از احکام قوانین و مقررات تقاعد فعالیت میکنند. به عبارت دیگر، سیستم های فعلی تقاعد سیستم های مشارکتی میباشند که تحت آن کارمندان (بطور مثال: کارمندان خدمات ملکی و پرسونل نیروهای امنیتی) و کارفرمایان (مانند: دولت) مکلف گردیده اند تا سهمیه خویش را متناسب با مزد پرداخت نمایند. از این سهمیه برای پرداخت هزینه فعلی تقاعد و ایجاد ذخیره تقاعد جهت تادیب بدهی های آینده تقاعد استفاده میگردد. اما جمع آوری امتیازات و مشخصات ریزف ذخیره سیستم تقاعد در افغانستان عملی نمیشد؛ زیرا یک



نهاد تقاعد عامه ای که بتواند تطبیق سیستم طولانی مدت تقاعد را از فعالیت های سالانه بودجه جدا سازد، وجود ندارد. در حقیقت، کسر معاشات برای سهمیه تقاعد (فعالاً بحیث عواید بودجه تنظیم میگردد) بدون جریان واقعی وجوه درج سیستم میگردد و دولت نیز تأدیهات را حسب قوانین و مقررات تقاعد مطابق مکلفیت اش در جهت پرداخت سهمیه متناسب با مزد (یا حتی کمتر از آن) اجرا نمیکند. برای کاهش صدمات/شاک های مالی آینده ناشی از تجمع یا تراکم فوری بدهی های تقاعد هیچ گونه سیستم ای وجود ندارد.

بنابر این، در ماه اپریل ۲۰۱۸ کابینه دولت جمهوری اسلامی افغانستان در مورد یک سلسله اصلاحات پارامتریک تقاعد که هدف اساسی آن بهبود ثبات و استطاعت مالی سیستم تقاعد بود، تصمیم اتخاذ نمود. اقدامات اصلاحی در بخش سیستم های مزایای تقاعد شامل موارد ذیل میگردد: (۱) تعدیل میزان ضریب تقاعد، (در یک سال خدمت خود چه مقدار هزینه تقاعد را بدست خواهد آورد (۲) افزایش میزان سهمیه کارمند، (۳) طولانی ساختن دوره اوسط مزد قبل از تقاعد برای محاسبه مزد، (۴) تعیین حد سنی برای مزایای تقاعد شخص زنده. تغییرات در فورمول مزایای تقاعد بالای کسانی که بعد از تصویب اصلاحات، تقاعد میکنند تأثیر گذار میباشد.

یک امتیاز مناسب در زمینه حقوق تقاعد همراه با بهبود ثبات مالی تصویب گردیده و بر مبنای آن یک شاخص اتوماتیک حقوق تقاعد معرفی میگردد. این موضوع قدرت خرید حقوق تقاعد را در طول عمر یک متقاعد حفظ مینماید. بنابر هزینه تقاعد بطور خودکار بعد از تطبیق شاخص تورم بالای آن سالانه ۱.۵ فیصد برای ۱۰ سال افزایش میابد.

کابینه همچنان تصویب نمود تا یک صندوق مشخص تقاعد عامه جهت جدا ساختن سیستم امور مالی تقاعد از دوران بودجه سالانه باید ایجاد گردد. بطور مثال جمع آوری سهمیه تقاعد کارمندان فعلی جهت پرداخت نیازمندیهای مالی متقاعدین به ریاست هزینه تقاعد انتقال نماید. این اقدامات اکنون در حال شامل شدن در قوانین و مقررات نافذ جهت تصویب آن میباشند. همزمان با این، اقدامات بیشتر برای اصلاحات روی دست میباشد که به اساس آن میتوان صندوق تقاعد عامه را تنظیم نموده و روش های مدیریت سرمایه گذاری را ایجاد نمود که احتمالاً، با استفاده از وسایل صکوک دولت میتواند از وقوع یک شاک مالی در بخش پول نقد در هنگام تادیه امتیازات تقاعد به صندوق تقاعد عامه توسط دولت جلوگیری کند.

## مشارکت عامه و خصوصی

حکومت افغانستان مشارکت عامه و خصوصی را در صدر پالیسی بزرگ اقتصادی به منظور عرضه خدمات و احداث زیربنای فیزیکی، جلب مهارت های تشبیهی سکتور خصوصی، استفاده مؤثر از ملکیت ها و دارائی های عامه، استفاده مؤثر از سرمایه های موجود در سکتور خصوصی و بانک ها روی دست گرفته است. به منظور دستیابی به اهداف فوق، حکومت ج.ا.ا. به دستاورد های ذیل نایل گردیده است:

قانون مشارکت عامه و خصوصی توسط کابینه تصویب و طی فرمان تقنینی توشیح گردیده و در جریده رسمی ۱۲۲۸ نشر و نافذ می باشد. وزارت مالیه مطابق قانون مشارکت عامه و خصوصی چارچوب حقوقی و اداری آن را ترتیب و طی مراحل پروژه های مشارکتی را آغاز نموده است.

قانون، پالیسی، اسناد معیاری مشارکت که شامل اطلاعاتی ارزیابی قبلی اهلیت، سند مطالبه پیشنهاد، قرارداد مدل های مشارکت، فورمه ها و چک لیست های معیاری، سند ارزیابی مناسب بودن تطبیق پروژه از طریق مشارکت و اولویت بندی آن، و رهنمودهای کاری ترتیب و نهائی گردیده و ادارات از آن استفاده می نمایند.

چارچوب اداری مشارکت بر اساس قانون مشارکت عامه و خصوصی تأسیس گردیده است که مشمول تأسیس واحد مرکزی مشارکت در چوکات وزارت مالیه و واحد های پروژه وی در وزارت خانه های مربوط می باشد. ریاست عمومی مشارکت عامه و خصوصی منحیث واحد مرکزی از اوسط سال ۲۰۱۷ بصورت تمام فعالیت های مشارکتی در کشور را رهبری نموده و فعال می باشد.

وزارت مالیه به منظور ارتقای ظرفیت و آگاهی دهی بیشتر از چهل برنامه داخلی و شش برنامه بین المللی را به مقامات و کارمندان دولت، متشبین، استادان پوهنتون ها، اکادمیسین ها، اعضای جامعه مدنی، رسانه ها و سایر جوانب ذیدخل برگذار نموده است. به تعداد ۳۰ تن از کارمندان دولت برنامه تصدیق مشارکت را که یک برنامه شناخته شده بین المللی است فرا گرفته و تصدیق نامه های خویش را در مديول اول آن در یافت نمودند.

پلان پنج ساله مشارکت عامه و خصوصی در هماهنگی به تمام جوانب ذیدخل ترتیب گردیده و ارتباطات ریاست عمومی مشارکت عامه و خصوصی با تمام جوانب ذیدخل تحکیم یافته است. هم چنان لیست پروژه های بالقوه مشارکت عامه و خصوصی که شامل ۲۰۰ پروژه از وزارت ها و ادارات مختلف دولت ج.ا.ا از سکتور های اولیه، سکتور خدمات، سکتور زراعت، سکتور انرژی و سکتور ترانسپورت میباشد ترتیب گردیده است.

شورای عالی اقتصادی طرح ۱۷ پروژه (طرح اعمار شبکه آبرسانی در نواحی ۱۲ و ۲۲ شهر کابل، شفاخانه های جناح و جمهوریت، توزیع جواز سیرهای الکترونیکی، طرح کثافات جامد در شهر کابل، طرح بازار احجار قیمتی، تولید برق از گاز شبرغان، فاز دوم بند برق کجکی، برق آفتابی قندهار، طرح اعمار ۵ باب مسلخ در هرات، مزار، کندز و کابل، طرح بند برق باغدره، فاز دوم سروبی، برق آفتابی نغلو و حصار شاهی، طرح نصب ماشین آلات تشخیص در شفاخانه های شیخ زاید و وزیر اکبر خان) را مورد تأیید قرارداد.

شورای عالی اقتصادی مطالعه امکان پذیری و مدل مالی تطبیق ۱۳ پروژه مشارکت عامه و خصوصی را که مطابق به قانون مشارکت مرحله دوم پروژه های مشارکتی را تشکیل میدهد منظور نموده است، پروژه های که مطالعه امکان پذیری و مدل مالی آن منظور گردیده شامل بند برق ۱۰۰ میگاوالت کجکی، تولید ۹۰ میگاوالت برق از گاز شبرغان (توسط شرکت غضنفر گر و پ و بیات پاور) ۵ باب مسلخ در هرات، کندز، مزار و کابل، طرح بند برق باغدره، فاز دوم سروبی، برق آفتابی نغلو و حصار شاهی، نصب ماشین آلات تشخیص در شفاخانه های شیخ زاید و وزیر اکبر خان، شفاخانه های جناح و جمهوریت، و تولید ۳۰ میگاوالت برق آفتابی قندهار می گردد.

کمیسیون تدارکات ملی مطابق به قانون مشارکت عامه و خصوصی منظوری قراردادهای ۵ پروژه انرژی (فاز دوم بند برق کجکی، سولر قندهار، گاز شبرغان) اعطا نموده است.

ادارات مربوط و ریاست عمومی مشارکت عامه و خصوصی تطبیق پنج پروژه را که توسط کمیسیون تدارکات ملی منظور و قراردادهای آن میان دولت و شرکای خصوصی امضاء گردیده و عملاً در مرحله تطبیق قرار دارد.

## تعهدات و خطرات مستقیم و احتمالی دولت به پروژه های مشارکت عامه و خصوصی

پروژه های مشارکت عامه و خصوصی با در نظر داشت ماهیت خویش معمولاً پروژه های طولانی مدت میباشد که بعضاً دهه ها را در بر میگیرد. دولت منحیث یکی از دو شریک اصلی (دولت و جانب خصوصی) سهم عمده را در تشخیص، آماده سازی،

تداركات، تطبيق و نظارت از پروژه های مشاركت عامه و خصوصى ايفا مى نمايد و منحيث شريك عمده در پروژه، تعهداتى را به پروژه های مشاركت عامه و خصوصى به عهد ميگيرد كه اين تعهدات مسئوليت ها و خطرات مالى را در كوتاه مدت و بلند مدت متوجه دولت ميسازد كه شامل تعهدات مستقيم و احتمالى ميگردد. تعهدات مستقيم تعهداتى است كه وقت و مقدار آن در قرارداد مشاركت عامه و خصوصى گنجانيده مى شود مانند ارايه وجوه حمايتى (Viability Gap Fund)، ليتر آف كريدت، معافيت گمركى و غير كه مسئوليت هاى واضح را در زمان معين متوجه دولت مى نمايد. تعهدات غير مستقيم دولت ها شامل انواع ضمانت هاى دولت در رابطه به کاهش خطرات پروژه ميگردد كه شامل تضمين اجراآت وزارت ها، نهاد ها، تصدى ها و شركت هاى دولتى، تضمين خطرات امنيتى، تضمين قرضه شركت تطبيق كننده پروژه (Partial Risk Guarantee)، تضمين در مقابل حوادث غير مترقبه سياسى و غير سياسى و ساير انواع تضمين ها و تعهدات ميگردد. ذيلاً به تعهدات دولت به هريك از پروژه هاى كه عقد قرارداد شده مى پردازيم:

### پروژه برق گازى شبرغان

دستگاه توليد ۴۰ ميگاوات برق گازى در ولايت جوزجان احداث ميگردد. مدت قرارداد اين پروژه پنج سال ميباشد و دولت افغانستان تعهدات مستقيم و احتمالى ذيل را به ارتباط آن به عهده دارد:

#### ۱. تعهدات مستقيم:

ليتر آف كريدت و حساب سپرده مجموعاً مبلغ ۱۵,۳۰۰,۰۰۰ (پانزده اعشاريه سه ميليون) دالر امريكايى به منظور تضمين پرداخت هاى د افغانستان برشنا شركت به شركت تطبيق كننده پروژه.

#### ۲. تعهدات غير مستقيم:

- جبران خساره در صورت فسخ قرارداد به اثر كوتاهى برشنا شركت و وقوع حادثه غير مترقبه سياسى.
- جبران خساره در صورت فسخ قرارداد خريدارى برق به اثر وقوع حادثه غير مترقبه سياسى.

### پروژه برق گازى مزار شريف

دستگاه توليد برق گازى مزار شريف در ولايت بلخ با ظرفيت ۵۰ ميگاوات برق احداث ميگردد و تعهدات مستقيم و احتمالى دولت ج.ا. به اين پروژه شامل موارد ذيل ميگردد:

#### ۱. تعهدات مستقيم:

تضمين تأدييات موقت به صورت ليتر آف كريدت به مبلغ ۵ ميليون دالر امريكايى الى تهيه تضمين تأدييات طولانى مدت.

#### ۲. تعهدات احتمالى:

- تضمين تأدييات الى ختم قرارداد به شكل ليتر آف كريدت به مبلغ ۱۰ ميليون دالر امريكايى كه توسط نهاد IDA (بخشى از بانك جهانى) ميباشد ارايه ميگردد، در صورت عدم ارايه آن توسط نهاد مذكور دولت ج.ا. تضمين مذكور را به عهده خواهد داشت.

- جبران خساره قرار داد خريدارى برق به اثر كوتاهى د افغانستان برشنا شركت و وقوع حادثه غير مترقبه سياسى.
- جبران خساره به اثر وقوع حادثه غير مترقبه.

## پروژه برق آفتابی قندهار:

دستگاه تولید برق آفتابی قندهار در ولایت قندهار با ظرفیت تولید ۳۰ میگاووات احداث میگردد و تعهدات مستقیم و احتمالی دولت به آن شامل موارد ذیل میگردد:

### ۱. تعهدات مستقیم:

ارایه وجوه حمایتی مطابق جدول زمانی توافق شده به مبلغ ۱۴ میلیون دالر امریکایی به دو شرکت تطبیق کننده پروژه به منظور پر نمودن خلای مالی پروژه.

### ۲. تعهدات احتمالی:

دولت ج.ا.ا. مسئولیت جبران خساره ناشی از وقوع حادثات غیر مترقبه سیاسی و غیر مترقبه غیر سیاسی را به کمپنی های تطبیق کننده پروژه به عهده دارد.

## پروژه فاز دوم بند برق کجکی:

پروژه فاز دوم بند برق کجکی با ظرفیت تولید ۱۰۰ میگاووات برق آفتابی در ولایت هلمند احداث میگردد و تعهدات مستقیم و احتمالی دولت ج.ا.ا. به آن شامل موارد ذیل میگردد:

### ۱. تعهدات احتمالی:

- تضمین اجراآت دولت (Sovereign Guarantee) به منظور تضمین تأدیات و تعهدات برشنا شرکت الی ختم قرار داد.
- جبران خساره در صورت فسخ قرارداد به اثر وقوع حادثه غیر مترقبه سیاسی.
- جبران خساره در صورت وقوع حادثه غیر مترقبه.

## اصولنامه اجرای بودجه

این اصولنامه، طرز اجرای بودجه ملی را تنظیم مینماید.

### چارچوب قانونی برای تطبیق بودجه

۱. به اساس ماده (۳۷) قانون اداره امور مالی و مصارف عامه، تمام واحدهای بودجی مکلف اند تا بودجه شان را در مطابقت به این اصولنامه اجرای بودجه که از طرف ولسی جرگه تصویب میگردد، اجراآت نمایند. در صورت مغایرت با سایر قوانین به استثنای قانون اساسی، احکام این اصولنامه مرجع دانسته میشود.

### شرایط اداری برای تطبیق بودجه ملی

#### عمومیات

۲. سال مالی ۱۳۹۸ از اول برج جدی سال ۱۳۹۷ هجری شمسی شروع و الی اخیر قوس ۱۳۹۸ هجری شمسی ادامه می یابد.
۳. بودجه ملی بعد از تأیید کابینه جمهوری اسلامی افغانستان، تصویب شورای ملی و توشیح جلالتمآب رئیس جمهور نهایی پنداشته شده و تمام واحد های بودجی مکلف اند تمام پلان ها و اجراآت شان را طبق بودجه توشیح شده عیار سازند. هیچ نوع اضافه خرجی در مصارف وزارت ها و ادارات مستقل در کودها (باب ها) بدون موافقه قبلی ریاست عمومی بودجه وزارت مالیه قابل اجرا نمیشد.
۴. واحدهای بودجی باید پلان تدارکاتی و مالی خویش را در مطابقت با متحدالمال وزارت مالیه قبل از آغاز سال مالی مطابق مسوده بودجه تأیید شده کابینه جمهوری اسلامی افغانستان به اساس فصول مصارف و ولایات به شکل ماهوار در بخش بودجه عادی و انکشافی ترتیب نموده به ریاست عمومی بودجه ارسال نمایند و همچنان مصارف خویش را مطابق پلان مالی و تدارکاتی عیار نمایند.
۵. به اساس فقره (۲) ماده (۱۲) قانون تدارکات، تا زمانیکه بودجه ملی مطابق هدایت قانون اداره امور مالی و مصارف عامه منظور نگردد تدارکات صورت گرفته نمیتواند، اما بعد از تأیید بودجه ۱۳۹۸ از طرف کابینه جمهوری اسلامی افغانستان واحد های بودجی غرض صرفه جویی در وقت میتوانند کار مقدماتی تدارکاتی را آغاز نمایند، اما عقد قرارداد پروژه ها بعد از تصویب بودجه ملی توسط شورای ملی و توشیح مقام عالی ریاست ج.ا.ا. صورت گرفته میتواند.
۶. مطابق ماده (۴۲) قانون اساسی و ماده (۲) قانون امور مالی و مصارف عامه هیچ شخص (حقیقی و یا حکمی) مقامات دولتی واحد های بودجی نمیتواند عواید ملی را تصاحب، استفاده، نگهداری و یا اقدام به افتتاح حسابات بانکی در بانک های دولتی و خصوصی (نمایندهای ولایتی و مرکزی) بمنظور جمع آوری عواید ملی بدون موافقه کتبی وزارت مالیه نمایند. همچنان نمایندگی های افغانستان مقیم خارج مکلف اند تا عواید حاصله را ربعوار به حساب واحد، که توسط وزارت مالیه مشخص می شود تحویل نموده و مصارف ادارات مربوط را از طریق بودجه ملی و صدور تخصیص اجرا نمایند.

۷. مالیات، محصول و عوارض گمرکی، حق العبور و سایر التزامات پولی و مالی ناشی از توريد و صدور مواد نفتی و مشتقات آن مثل پترول، دیزل، گاز، تیل خام و غیره طبق اسناد تقنینی مربوط تادیه می گردد مگر اینکه پرداخت آنها طبق قانون و موافقتنامه های موجود معاف باشد.

۸. اصولنامه اجرای بودجه که از طرف ولسی جرگه توام با سند بودجه تصویب میگردد حیثیت قانون را داشته، اجراآت برخلاف آن، نقض قانون پنداشته میشود.

۹. در جدول بودجه عادی برای وزارت های فواید عامه، مالیه، کار و امور اجتماعی، حج، ارشاد و اوقاف، اداره ملی حمایت از افراد دارای معلولیت و ورثه شهدا و اداره امور ریاست جمهوری ج.ا.ا. علاوه بر مصارف عملیاتی شان تحت هر اداره موارد مصرفی دیگر نیز مشخص گردیده است. این وجوه صرف بمنظور خاص که در جدول بودجه عادی مشخص شده قابل مصرف بوده، ادارات مربوطه به هیچ وجه نمیتوانند از آن به اهداف دیگری استفاده نمایند.

## تغییرات و تعدیلات

۱۰. تعدیلات از یک باب به باب دیگر از صلاحیت وزارت مالیه میباشد. قرارداد ها و جمله خریداری ها در محدوده بودجه منظور شده و فصول بودجوی منظور شده تنظیم گردد. هیچ واحد بودجوی نمیتواند در بودجه عادی بالاتر از حد بودجه منظور شده قرارداد ها را عقد نماید و در پروژه های انکشافی چندین ساله اختیاری و یا در صورتیکه قیمت قرارداد بالاتر از منظوری بودجه باشد، موافقه کتبی وزارت مالیه حتمی است.

۱۱. بودجه عادی سال مالی ۱۳۹۸ با جزئیات هر باب محاسبه گردیده، واحد های بودجوی مکلف به رعایت مصارف در محدوده هر باب میباشد. طلبات و باقیات سالهای گذشته از داخل بودجه سال مالی ۱۳۹۸ قابل اجرا نبوده، مگر اینکه وزارت مالیه بعد از ارزیابی و تحلیل موافقه کتبی خویش را در مورد ابراز بدارد. بنابراین تمام واحدهای بودجوی مکلف به انجام به موقع تدارکات، قرارداد تهیه اجناس، خدمات و تادیه تمام طلبات هر سال مالی در جریان همان سال مالی میباشد.

۱۲. در بودجه سال ۱۳۹۸ فصول ذیل به دیگر فصول قابل تعدیل نیستند:

- معاشات (به استثنای وزارت دفاع ملی، وزارت امور داخله و ریاست عمومی امنیت ملی)؛

- اعاشه (به استثنای وزارت دفاع ملی، وزارت امور داخله و ریاست عمومی امنیت ملی)؛

- صرفیه برق؛

- آب؛

- صفایی؛

- محصول مخابرات،

- حفظ و مراقبت وسایط؛

- حفظ و مراقبت تعمیرات.

۱۳. تعدیلات در داخل فصول ممنوعه (به استثنای مصارف برق) از صلاحیت های وزارت مالیه میباشد. وجوه اضافه کاری معاشات نیز شامل کود ممنوعه بوده واحدهای بودجوی در صورت نیاز ادارات شان با رعایت مقرر اضافه کاری و بودجه منظور شده میتوانند از آن استفاده نمایند و به هیچ صورت از دیگر فصول به اضافه کاری معاشات تعدیل صورت گرفته نمیتواند.

۱۴. وجوهی که در بودجه عادی وزارت امور داخله و دفاع ملی از جانب دوتر تمویل میگردد، تعدیلات در آن بعد از موافقه دوتر مربوط قابل اجرا میباشد. تعدیلات فصول ممنوعه به فصول غیر ممنوعه در وجوه تمویل کنندگان مجاز است. بنابر شرایط امنیتی کشور، ۵ فیصد تعدیلات که در ماده (۴۷) قانون اداره امور مالی و مصارف عامه تصریح شده وزارت دفاع ملی، وزارت امور داخله و ریاست عمومی امنیت ملی از این امر مستثنی میباشد.

۱۵. تعدیل از سایر فصول و کودهای داخل بودجه به فصول اوپراتیفی مجاز نیست. مصارف اوپراتیفی فقط برای وزارت/واحد-های بودجوی ذیل قابل اجراست:

- وزارت دفاع ملی؛

- وزارت امور داخله؛

- ریاست عمومی امنیت ملی؛

- ریاست محافظت و امنیت رجال برجسته دولتی ریاست دفتر مقام عالی ریاست جمهوری؛

- شورای امنیت ملی.

۱۶. تعدیلات از یک باب به باب دیگر از صلاحیت وزارت مالیه بوده همچنان بمنظور جلوگیری از عقب مانی امور واحدهای بودجوی اجرای تعدیلات بودجوی بدون موافقه کمیته بودجه نیز از صلاحیت های وزارت مالیه میباشد. تعدیلات از باب ۲۱ به سایر باب ها قابل اجرا نیست، ادارات امنیتی (وزارت دفاع ملی، وزارت امور داخله و ریاست عمومی امنیت ملی) از این امر مستثنی است.

۱۷. در صورت ازدیاد عواید در جریان سال مالی به مقایسه مقدار پلان شده، وزارت مالیه میتواند این ازدیاد را بمنظور تمویل کسر بودجه منظور شده، شامل بودجه نماید.

۱۸. هرگاه در ربع چهارم سال مالی حکومت به شرایط دشوار مالی مواجه گردد که ایجاب رسیدگی عاجل را نماید، وزارت مالیه میتواند طرح تعدیل میان بودجه عادی و انکشافی را به کابینه ارائه و بعد از تصویب کابینه جهت معلومات به شورای ملی ارسال دارد.

۱۹. وزارت ها و ادارات که شامل پروسه مصارف حفظ و مراقبت گردیده باید در تخصیصات موافقه شده ولایتی وجوه مذکور را در شروع سال مالی به تمام ادارات ولایتی ابلاغ نموده و مطابق به پلان مالی آن را به ادارات ولایتی انتقال نمایند. تمام اجراءات بعدی در سطح ولایات صورت گیرد. این وجوه در جریان سال مالی بدون دلایل موجه و موافقه ریاست عمومی بودجه از یک ولایت به ولایت دیگر قابل تعدیل نمی باشد.

## مدیریت پروژه و قراردادها

۲۰. برای هر نوع اضافه کاری در قراردادها قبل از آغاز آن موافقه کتبی تمویل کننده پروژه و در صورت وجوه اختیاری موافقه کتبی ریاست عمومی بودجه وزارت مالیه الزامی است. اضافه کاری بیشتر از ۱۵٪ در قرارداد پروژه اختیاری قابل اجرا نمیشد.
۲۱. پروژه های که بعد از گذشت دو سال هیچ پیشرفتی نداشته باشند، بعد از پیشکش به کمیته بودجه از لست حذف خواهد شد مگر اینکه ادارات بتوانند دلایل مقنع برای عدم پیشرفت یا پیشرفت محدود ارائه نمایند و یا ارقام باقیمانده در سند بودجه شامل تادیات تأمینات اجرای کار پروژه ها باشد.
۲۲. ادارات نمیتوانند بر مبنای تعهد شفاهی تمویل کنندگان قرارداد عقد نمایند. در زمینه تعهد کتبی آنها مبنی بر تمویل ضروری است. هر گاه تمویل کننده در جریان سال مالی از تعهد خویش منصرف گردد اداره مربوطه مکلف است موضوع را در جریان ۱۰ روز کاری رسماً به وزارت مالیه اطلاع دهد.
۲۳. تمام قرار دادها و پرداخت ها در داخل کشور به پول افغانی صورت گیرد، اما قراردادها و پرداخت ها در خارج از کشور میتوانند از این امر مستثنی باشد. هیچ قرار داد نمیتواند همزمان به دو نوع واحد پولی عقد گردد.
۲۴. تمام ادارات و واحدهای بودجوی مکلف اند که گزارش اجراآت خویش را مطابق رهنمود به وزارت های مالیه و اقتصاد در طول دو هفته بعد از ختم هر ربع سال مالی ارسال نمایند. وزارت مالیه موظف است که بعد از حصول گزارشات ادارات، گزارش توحیدی را در ظرف یک ماه در صورت تقاضا به کمیسیون مالی و بودجه ولسی جرگه ارسال نماید.
۲۵. تخصیصات بودجه عادی و انکشافی به استثنای کود های احتیاط، به اساس متحد المال جداگانه وزارت مالیه تنظیم میگردد.
۲۶. تمام واحدهای بودجوی مکلف اند تا پول پیشکی خویش را الی ختم سال مالی تصفیه نمایند و موضوع تصفیه پیشکی ها از جانب مفتشین اداره عالی تفتیش حین بررسی مالی ادارات جداً مورد بررسی قرارگیرد. در صورت عدم تصفیه پیشکی بودجه عادی در سال مالی بعدی مستحق پیشکی نمی شوند. پیش پرداخت های قراردادها و اعتبارنامه (LC) از این امر مستثنی است.
۲۷. طبق حکم ماده نود و شش (۹۶) قانون اساسی هرگاه قانون یا مقررہ حاوی فشار مالی جدید یا تنقیص در عایدات دولت باشد، باید در متن پیشنهاد مدرک جبران نیز پیش بینی شده باشد. هر قانون یا مقررہ جدید که در آن تزئید در معاشات، حقوق، امتیازات مامورین ملکی و نظامی، تزئید تشکیلاتی و یا تأثیرات مالی و مصرفی که با متن این سند (بودجه ملی) مغایرت داشته باشد، قابل اجرا نیست. در صورتیکه قانون و یا لایحه جدید تصویب گردد امتیازات، حقوق و یا سایر مصارف جدید بر مبنای آن در سال مالی بعدی اجرا میگردد.
۲۸. جهت استفاده بهتر وجوه مالی حفظ و مراقبت سرکها، وزارت فواید عامه تمام قرارداد های حفظ و مراقبت را تحت بودجه انکشافی اختیاری عقد نماید. بر علاوه آن ۶۵٪ پول حفظ و مراقبت سرکها در حفظ و مراقبت اساسی، ۲۰٪ آن در حفظ و مراقبت جاری، ۱۵٪ آن در بازسازی عاجل سرکها در حالت اضطرار قابل استفاده میباشد.
۲۹. تمام قرارداد های ساختمانی، آبرسانی و سایر قراردادها که امکان تدارکات باز را دارند نمی تواند از منبع واحد عقد قرارداد گردد.
۳۰. تصمیم گیری تمویل پروژه های اختیاری از صلاحیت دولت جمهوری اسلامی افغانستان و تمویل پروژه های غیراختیاری از صلاحیت تمویل کننده گان میباشد. حذف/شامل نمودن پروژه های غیر اختیاری و یا تنقیص/ازدیاد وجوه به آن منحص



ضمایم بودجه در جریان سال مالی از صلاحیت وزارت مالیه بوده و وزارت مالیه مکلف است تا معلومات مذکور را در مدت ۷ روز کاری به شورای ملی ارسال نماید.

۳۱. اجرای ضمیمه، حذف بودجه عادی از وجوه غیر اختیاری بنابر دلایل و نیازمندی موجه و منظوری وزارت مالیه به اساس تعهد کتبی تمویل کننده در جریان سال مالی قابل اجرا میباشد و معلومات مذکور در مدت ۷ روز کاری به شورای ملی ارسال میگردد.

۳۲. پروژه هایکه در برنامه ملی سرکهای روستایی و برنامه ملی دسترسی به دهات مربوط وزارت احیا و انکشاف دهات و برنامه ملی سرک های روستایی مربوط وزارت فواید عامه درج است دارای عین کود بودجوی بوده و بعد از تصویب ولسی جرگه غیر قابل تغییر میباشد.

۳۳. استادان تحصیلات عالی، اکادمی علوم و موسسات تحصیلی که در دیگر واحد های بودجوی، تصدیها و موسسات دولتی مقرر باشند از امتیاز کادر علمی مستفید شده نمیتوانند. همچنان استادان و دانشمندان اکادمی علوم نمیتوانند از معاش بست های اداری مستفید شوند.

۳۴. تمام ادارات که از بودجه ملی وجوه مالی دریافت میکنند مکلف به مصرف وجوه منظور شده بوده و در مقابل مصارف به ولسی جرگه پاسخگو میباشند. در صورت موجودیت مشکل، جهت رفع آن کتباً با وزارت مالیه در تماس شوند.

۳۵. مالیات بر معاشات و قرارداد ها طبق قانون مالیات بر عایدات اخذ گردد. توافقات بین المللی و خرج دسترخوان از این امر مستثنی میباشند.

۳۶. تمام ادارات بالخصوص وزارت امور خارجه از استخدام کارکنان بالمقطع تا حد امکان جلوگیری نماید. هیچ کارمند نمیتواند در خارج از کشور بطور خدمتی گماشته شود. تعیین کارکنان خدمتی در داخل سفارتخانه ها و یا دفاتر دیپلماتیک در محدوده تشکیلات منظور شده از صلاحیت وزارت امور خارجه میباشد مشروط بر اینکه در معاش، مصارف و سایر امتیازات کارکن خدمتی افزایش به عمل نیاید. وزارت امور خارجه مکلف است تا نورم معاشات و امتیازات کارکنان محلی نماینده گی های خویش را در خارج از کشور در تفاهم با وزارت مالیه ترتیب و بعد از منظوری اجرا نماید.

۳۷. وزارت های ذیربط سکوتر زیربنا در تمام قرارداد های ساختمانی شان که موضوع شریک سازی زیربنا ها را ایجاب نماید در مرحله دیزاین پروژه بطور جدی موضوع را مدنظر گیرند بالخصوص وزارت های فواید عامه، مخابرات، انکشاف دهات، انرژی و آب، شاروالی ها، شرکت آبرسانی و کانالیزاسیون، شرکت برشنا و غیره در مرحله دیزاین و ساختمان سرک ها باید موضوع فایبر نوری، لین های انتقال برق، سیستم کانالیزاسیون و آبرسانی را در نظر گیرند و به هماهنگی در تطبیق آن اقدام نمایند. همچنان اداره تدارکات ملی این موضوع را در زمان منظوری قرارداد های جدید جداً مدنظر گیرند.

۳۸. اجرای بودجه تنها مسئولیت وزرا و یا آمرین اعطای واحد های بودجوی نبوده، بلکه معینان/ معاونین ادارات، مسئولین پروژه ها و رؤسای مربوطه ادارات نیز مسئول میباشند.

۳۹. تمام قوانین، مقررات و پالیسی ها که تاثیر مالی روی بودجه ملی داشته باشند باید توسط کابینه ج. ا. ا تأیید گردند، البته قبل از تأیید کابینه موافقه وزارت مالیه حتمی پنداشته میشود. در غیر آن وزارت مالیه مکلف به تطبیق آن نمی باشد.

۴۰. در بودجه غیر اختیاری وزارت مالیه میتواند اعتبارنامه (LC) را نظر به موافقتنامه حکومت جمهوری اسلامی افغانستان با تمویل کننده (دونر) افتتاح و صرف وجوه قابل مصرف را در بودجه ملی شامل نمایند.

## مسایل مربوط به کارمندان

۴۱. وزارت ها و ادارات مکلف اند تشکیل شان را به تفکیک مرکز و ولایات در مطابقت به سقف تصویب شده از جانب شورای ملی عیار نموده از هر نوع تزئید تشکیل در جریان سال مالی جداً خود داری نمایند. تشکیل تصویب شده در سند بودجه نهائی میباشد.

۴۲. تمام مامورین دولت (پائین رتبه و عالیرتبه) نمیتوانند در وقت رسمی همزمان از دو مرجع معاش اخذ نمایند.

۴۳. معاشات کارمندان پروژه های انکشافی اختیاری و غیر اختیاری که از طریق بودجه ملی طی مراحل میگردد، طبق لایحه "طرح پالیسی رهنمود پرداخت معاش کارکنان پروژه های حمایتی" (NTA) تنظیم گردد و به هیچ وجه معاش ماهوار از ۲۵۰,۰۰۰ افغانی تجاوز ننماید.

۴۴. آئنده از کارمندان دولتی که به تقاعد سوق داده میشوند از طرف ادارات دولتی دوباره استخدام نگردند، در حالات استثنائی موافقه کتبی وزارت مالیه و کمیسیون اصلاحات اداری و خدمات ملکی باید اخذ گردد.

## پالیسی های جدید ۱۳۹۸

### مرور اجمالی

منابع مالی افغانستان محدود می بوده ، بنابراین نتایج متوقعه بودجه باید بر مبنای اولویت های ملی باشد. اهداف کلی انکشافی افغانستان در سند چارچوب ملی صلح و انکشاف افغانستان (ANPDF ۲۰۱۷-۲۰۲۱) که به عنوان پلان استراتژیک پنج ساله کشور برای دستیابی به خود کفایی و بهبود رفاه مردم می باشد، ذکر گردیده است. نیاز است تا اولویت های اتخاذ شده پالیسی به صورت مستقیم بر آجندای رشد اقتصادی، ایجاد عواید، ارایه خدمات ، و محو فقر دولت، چنانچه در سند چارچوب ملی صلح و انکشاف افغانستان ذکر گردیده و به صورت مفصل در برنامه های ملی دارای اولویت تشریح گردیده است، منتج گردد.

### فعالیت های جدید پالیسی چیست؟

فعالیت های جدید پالیسی در این بخش عبارت اند از پالیسی ها، برنامه ها یا پروژه های حکومت که در سال مالی ۱۳۹۸ (یا بعدتر) شروع میشود. هم چنان شامل تصمیمی است که بر مبنای آن تغییرات عمده در محدوده و یا قیمت برنامه های قبلی تائید شده میباشند.

تعریف پالیسی های جدید شامل موارد ذیل اند:

- تغییرات در مالیات و سایر اقدامات که موجب افزایش عواید حکومت می شود؛
- فعالیت ها و یا ابتکارات جدید مصرفی؛
- فعالیت ها یا ابتکارات که باعث کاهش مصارف قبلی غیر موثر حکومت میگردد؛
- تغییر در مشخصات/شیوه مصارف برنامه های موجود به منظور انعکاس واقعی فرضیات مصارف؛
- تطبیق چارچوب میان مدت مصارف همراه با پیشنی های چندین ساله برای عواید و مصارف جهت تخمین بودجه و سه سال آینده به شمول برنامه تعهدات پروژه دولت و دونه ها/تمویل کننده گان.

### طرح و پیشنهادات بمنظور ازدیاد عواید

قسمیکه هویداست افغانستان در طول سال های متمادی وابسته به کمک های خارجی بوده که بخش عمده بودجه ملی در طول سال های گذشته از کمک های خارجی تمویل میگردد، ولی به مرور زمان کمک های خارجی بخصوص در بودجه ملی رو به کاهش بوده و لازم است تا دولت افغانستان راه های مختلف را جهت خود کفایی جستجو نماید. یکی از راه ها میتواند بلند بردن و معرفی چشمه های عایداتی جدید از طریق تحلیل ظرفیت های موجود عایداتی در سطح مرکز و ولایات و شناسایی چشمه های عایداتی میباشد.

مهمترین اقدامات در راستای افزایش عواید داخلی قرار ذیل اند:

- اجرای معاشات تشویقی برای کارمندان بمنظور ارایه خدمات مسلکی و جلوگیری از فساد اداری و به همین ترتیب بمنظور جلوگیری از جمع آوری عواید به شکل پول فزینی، وزارت مالیه در هماهنگی با دافغانستان بانک امکان

پذیری ایجاد نمایندگی بانک‌ها را ارزیابی و میکانیزم جامع را در زمینه ایجاد خواهند کرد و در صورت نیاز قوانین مربوط نیز مورد بازبینی قرار گرفته و تعدیل می‌گردد؛

- تقویم برنامه‌های آگاهی عامه و شامل ساختن مضمون مالیات درنصاب درسی پوهنتونها بمنظور ترویج فرهنگ مالیاتی؛
- اتخاذ تدابیر لازم بمنظور جمع‌آوری بهتر عواید غیر مالیاتی از طریق برگزاری جلسات و ملاقات با وزرا و مقامات ادارات دولتی؛
- وزارت معادن با همکاری سکتور امنیتی در زمینه جلوگیری از استخراج غیر قانونی و حرفوی معادن و قاچاق آن اقدام نموده، عواید حق‌الامتياز و سایر وجایب مالیاتی و گمرکی آنرا به حساب دولت انتقال نماید و در صورت امکان تصدی‌های که در بخش معادن فعالیت مینمایند را تقویت و بالای آن سرمایه‌گذاری نمایند؛
- وزارت مالیه در تفاهم با وزارت معادن حساب واحد معدن را جهت جمع‌آوری عواید آن در مرکز و ولایت ایجاد نماید تا از پراگندگی در جمع‌آوری عواید این وزارت جلوگیری بعمل آید؛
- ایجاد اداره استخبارات مالیاتی بمنظور جلوگیری از فرار مالیاتی (دسترسی به فورم‌های ثبت‌دارایی)، گسترش تعداد مالیه دهندگان و جلوگیری از کتمان مالیه؛
- تشکیل کمیته عواید ولایتی در چوکات مقام ولایت با اشتراک رئیس شورای ولایتی، رئیس امنیت ملی، آمر امنیت، رئیس نمایندگی امور خارجه، رئیس عدلیه، رئیس اقتصاد، رئیس مخابرات، رئیس ترانسپورت، آمرین و مدیران بخش عواید مستوفیت‌ها؛
- ساده‌سازی بیشتر پروسه بررسی و تصفیه حسابات مالیاتی در ریاست‌های مرکزی و ولایات؛
- وزارت‌ها و ادارات مستقل باید نوع و اندازه فیس خویشرا نظر به چگونگی وضعیت اقتصادی و اجتماعی در هر سه سال بررسی نمایند؛
- ارزیابی و تحلیل منابع عایداتی وزارت‌ها و ادارات مستقل بمنظور شناسایی ساحات که در آن عواید اتلاف میگردد و طرح پالیسی‌ها جهت جلوگیری از ضایع شدن آن و همچنان بهبود کیفیت اوراق بهادار وزارت‌ها و ادارات مستقل؛
- ایجاد میکانیزم واحد برای جمع‌آوری و انتقال بموقع عواید غیر مالیاتی واحدهای خارجی دولت (سفارت‌ها، قونسل‌ها، آتشه‌های ترانسپورت و آتشه‌های تجارتي)؛
- تطبیق سیستم الکترونیکی ارایه اظهارنامه و دسترسی مالیه دهنده به فورمه جات مالیاتی آنلاین (Fast Track Filing) در سایر ادارات؛
- آغاز پروسه محاسبین مالیاتی برای رسیدگی خدمات امور مالیاتی مالیه دهندگان (دسترسی مالیه دهندگان به خدمات مالیاتی توسط نمایندگان یا وکلا (محاسبین) من حیث مرجع قانونی؛
- اتخاذ تدابیر لازم برای تطبیق مالیه بر ارزش افزوده در هماهنگی با گمرکات و سایر ادارات ذیربط؛
- اجرای برنامه اطاعت‌پذیری مبتنی بر خطر در پنج ولایت جدید درجه دوم و هماهنگی برای ایجاد کمیته اطاعت‌پذیری مبتنی بر خطر، توسعه و تطبیق پروسه بررسی به اساس خطر.

## اصلاحات در بودجه سال مالی ۱۳۹۸

**ارتباط پالیسی به بودجه:** با اتخاذ پالیسی پیش بینی های چندین ساله بودجوی، حکومت بودجه آینده نگر را را آماده ساخته است که به اساس آن تصمیم نه تنها در سال بودجه بلکه برای میان مدت اتخاذ خواهد گردید. رویکرد پیش بینی های چندین ساله بودجوی نشانگر برآورد جامع هزینه های فعلی پالیسی های دولت در چوکات محدودیت های موجود بودجه ای می باشد. پیشنهادات جدید پالیسی از طریق صرفه جویی در پورتفولیو موجود و یا از طریق محدوده مالی قابل دسترس با در نظر داشت اولویت های حکومت و نتایج مشخص متوقعه آنها جهت بهبود رفاه مردم تمویل خواهند گردید.

با توجه به برنامه های ملی دارای اولویتی که پلان های تطبیقی آنها به صورت کامل انکشاف یافته اند، پورتفولیو موجود وزارت خانه ها با در نظر گرفتن اصل سازگاری با اهداف برنامه های ملی دارای اولویت مرتبط بررسی گردید. در چند سال آینده حکومت بر بررسی اساس فرضیات پالیسی های موجود تمرکز خواهد نمود که در نتیجه فعالیت های با عملکرد ضعیف و دارای اولویت پایین حذف خواهند گردید. این به این معنا است که حکومت اقدامات برای صرفه جویی منابع را روی دست گرفته است که در آن برنامه های جدید بر اساس مطابق با اهداف چارچوب ملی صلح و انکشاف افغانستان در نظر گرفته خواهد شد.

**تشریح بیشتر برنامه های ملی دارای اولویت در سال ۲۰۱۸:** حکومت در مورد تطبیق چارچوب ملی صلح و انکشاف افغانستان جهت بهبود سطح زندگی افغانها، بهبود اقتصاد، و ایجاد افغانستان صلح آمیز و مرفه تعهد سپرده بود. تبدیل استراتژی ها به عمل نیازمند اولویت بندی مصارف بر می باشد که ما را در رسیدن به اهداف صلح و انکشاف تعیین شده بوسیله برنامه های ملی دارای اولویت منحصراً راهنمای مناسب پالیسی برای وزارت های زیربط، کمک مینماید. برنامه های ملی دارای اولویت افغانستان، برنامه هایی مبتنی بر نتایج بوده که وزارت ها/ادارات را جهت رفع مشکلات کلی در خصوص موضوعات پالیسی و اهداف استراتژیک هدایت خواهند نمود. بودجه برنامه های ملی دارای اولویت با در نظر داشت محدوده مالی قابل دسترس و پیش بینی برآورد هزینه واقع بینانه، و در همخوانی با پروسه ریفرم مدیریت مالی عامه (PFM) ترتیب گردیده است. برنامه های ملی دارای اولویت نقش کلیدی را در خصوص بهبود هماهنگی پالیسی با بودجه با در نظر داشت همخوانی پیشنهادات جدید بودجوی با برنامه های ملی دارای اولویت مرتبط، ایفا می نماید. انکشاف این برنامه ها کار ساده ای نیست، اما ما توانسته ایم پیشرفت قابل ملاحظه ای را در خصوص اولویت های اصلی به دست آوریم.

تمامی برنامه های ملی دارای اولویت دارای اصول مشترک می باشند. پیشنهادات جدید سرمایه گذاری عامه تحت برنامه ملی دارای اولویت باید:

- در سطح ملی بوده و توجه دقیق در خصوص ایجاد انکشاف متعادل از نظر جغرافیایی و پاسخگویی به مسایل چندر داشته باشند.
- فقر را کاهش داده، رشد اقتصادی را تسریع نموده و رفاه مردم افغانستان را بهبود بخشند.
- پالیسی جدید حکومت در خصوص برآورد دقیق پیش بینی هزینه های مرتبط با حفظ و مراقبت (operations and maintenance) را در نظر داشته باشند
- دارای منطق قوی بوده و رویکرد اجرایی هماهنگ جهت حل مشکل را داشته باشند

برنامه های ملی دارای اولویت تکمیل شده در این خصوص که در حال اجرا می باشند:	برنامه های ملی دارای اولویت تکمیل شده در سال ۲۰۱۸ تکمیل شده است و یا در مراحل برنامه ریزی و یا تطبیق می باشند:
۱- برنامه میثاق شهروندی ( در ماه می سال ۲۰۱۷ تکثیر گردیده است)	۷- برنامه انکشاف سکتور خصوصی
۲- برنامه توانمند سازی اقتصادی زنان ( در ماه مارچ ۲۰۱۷ راه اندازی گردیده )	۸- برنامه ملی انکشاف معادن و منابع
۳- پلان ملی زیربنا (۲۰۱۶)	۹- برنامه حکومت داری موثر
۴- برنامه رفورم سکتور عدلی و قضایی (در ۲۰۱۷ تأیید گردیده)	۱۰- برنامه انکشاف منابع بشری
۵- برنامه جامع انکشاف زراعت (در اکتوبر ۲۰۱۶ تأیید شده)	
۶- برنامه انکشاف شهری ( در ماه جولای ۲۰۱۶ تأیید شده)	

**اصلاحات در بخش سرمایه گذاری عامه:** در سال جاری تمرکز روی ارزیابی پروژه ها بر اساس مطابقت با اهداف استراتژی ملی صلح و انکشاف افغانستان و آمادگی واحد های بودجی برای ارسال کانسپت نوت های با کیفیت خوب بود. اما برای سال بعدی پیشنهادات بودجی باید از نظر هزینه مالی و اقتصادی تحلیل گردند. منابع مالی در بودجه ملی افغانستان در آینده همینطور محدود خواهد ماند بناً مقایسه بین گزینه های بدیل مالی بایدپیش از آن که به پیشنهادات بودجی واحد های بودجی تعهد سپرده شود مشخص گردد.

**مجزا ساختن پروسه پروژه سازی از پروسه بودجه سازی:** در سال جاری پروسه ترتیب پروژه های انکشافی از پروسه بودجه سازی جدا گردیده است. تیم ترتیب پروژه های انکشافی در واحد های بودجی میتوانند در طول سال روی طرح و ترتیب پروژه های انکشافی جدید خویش کار نمایند و با درنظرداشت امکانات بودجی این پروژه ها را در جریان بررسی وسط سال یادزمان پروسه ترتیب بودجه ملی شامل بودجه ملی سازند. در سال مالی ۱۳۹۷ برای واحد های بودجی فارمت های قیمت گذاری ترتیب ارایه گردیده تا بتوانند پیشبینی واقعی از مصارف چندین ساله پروژه های جدید را ارایه نمایند. بر علاوه شرح پروژه ها یا کانسپت نوت بصورت درست و ستندرد تهیه و ترتیب گردیده تا ادارات بتوانند قبل از تصویب پروژه ها مفکوره پروژه های جدید خویش را بخوبی برای ادارات مربوطه بیان نمایند. پروژه ها و فعالیت های جدید باید منطق خوب برای حل مشکل داشته و طرح مشخص تغییر و هزینه یابی واقعی برای چندین سال را داشته باشند.

#### ارزیابی پروژه های زیربنایی (Portfolio Review):

به عنوان بخشی از پروسه اصلاح بودجه، دولت افغانستان برای تقویت مدیریت سرمایه گذاری عامه، در سال مالی ۱۳۹۷ ارزیابی پرتفولیوهای پروژه های زیربنایی را انجام داد. ارزیابی متذکره نشان میدهد که تعداد زیادی از پروژه های زیربنایی برای چندین سال به تعویق افتیده اند. قرار است این پروژه ها جهت ارزیابی سالانه به کمیته بودجه فرستاده شوند که این ارزیابی در برگیرنده قیمت گذاری، پلانگذاری پروژه ها و وتصحیح پیشبینی های بودجه پروژه ها میباشد که این خود یک اقدام خوب جهت بهبود نتایج و پیامد های ملی پروژه های انکشافی زیر بنایی خواهد بود.

وزارت مالیه در ۹ وزارت بزرگ زیربنایی، بررسی مفصل نمونه فعالیت ها در مورد حالت تطبیق و شناسایی محدودیت های حساس را جهت بهبود عرضه خدمات، مطابقت و تأثیرات فعالیت های انکشافی انجام داده است. بررسی نمونه یی، جزء روند فعلی اصلاحات بودجه حکومت برای بهبود مدیریت سرمایه گذاری عامه، مطابقت و عملکرد های فعالیت های فعلی زیربنایی میباشد. تمرکز اصلی بالای ۹ وزارت بزرگ زیربنایی طوریکه در پلان ملی زیربنایی ۲۰۱۶-۲۰۲۱ تصریح گردیده، میباشد. این ادارات/وزارت ها شامل وزارت فواید عامه، وزارت انرژی و آب، د افغانستان برشنا شرکت، وزارت مسکن و انکشاف شهری، وزارت زراعت، اداره هوانوردی ملکی، وزارت معادن و پترولیم و وزارت مخابرات و تکنالوژی معلوماتی میگردد.

**ارزیابی مصارف پروژه های زیر بنایی:** مصارف برنامه ملی زیربنایی در سال ۲۰۱۷ به ۶۳۲ میلیون دالر میرسید که ۲۰ فیصد بیشتر از مصرف ۵۲۷ میلیون دالری سال ۲۰۱۵ بود. سکتور های ترانسپورت و انرژی بر اساس تخصیص بودجه و مصارف از جمله سکتور های پیشتاز محسوب میگردد که فیصدی آن ها بترتیب حدود ۷۶ فیصد و ۷۲ فیصد میگردد. در سال ۲۰۱۸ تخصیص بودجه انکشافی ۶۴۴ میلیون دالر میباشد که ۴۲ فیصد مجموع بودجه انکشافی را تشکیل میدهد و این نخستین سالی میباشد که انتقال تخصیصات مصرف نشده از سالهای قبلی متوقف گردیده و تخصیص بودجه بر اساس پروژه از جمله مقررات مالی سال محسوب میگردد.

**مرور اجمالی پروژه ها/پروتفولیوی زیربنایی:** بخش زیربنایی یک فیصدی بزرگ از پروژه های انکشافی را تشکیل میدهد که از با باعث تاخیر در تطبیق پروژه ها زمان تطبیق آن تمدید گردیده است. که این خود باعث یک مشکل سیستماتیک در پروژه های انکشافی که از طریق بودجه اختیاری و غیر اختیاری تمویل میگردد شده است. بنابر دلایل ذیل پروژه ها در تمام مراحل تطبیق به چالش ها و مشکلات مواجه بوده است:

محدودیت های ظرفیت مدیریتی پروژه ها در مرحله ترتیب و تصویب اسناد داوطلبی، پروسه تدارکات ضعیف و ارزیابی پروژه ها در مرحله تطبیق آن.

**روند بررسی:** بررسی پروژه های زیربنایی در دو مرحله صورت میگیرد ۱. مطالعه و بررسی ابتدایی توسط وزارت مالیه در مشورت با واحد های بودجوی مربوطه ۲. ارزیابی تفصیلی وضعیت فعلی پروژه ها و ایجاد فورمول جهت شناسایی پروژه های چالش میباشند:

پروژه های رضایت بخش (سبز)	پروژه های در خطر (زرد)	پروژه های که دارای مشکل اند (سرخ)
<ul style="list-style-type: none"> <li>پروژه های که رضایت بخش اند و میزان مصرف آن قناعت بخش است</li> </ul>	<ul style="list-style-type: none"> <li>پروژه های ۲-۴ سال در بودجه بوده اند و میزان مصرف آن کمتر از ۷۵٪ است.</li> <li>پروژه های که ۲-۴ سال در بودجه بوده اند و تا به حال قرار داد ندارند.</li> </ul>	<ul style="list-style-type: none"> <li>پروژه های که بیشتر از ۶ سال در بودجه باقی مانده و میزان مصرف آن کمتر از ۲۵٪ است.</li> <li>پروژه های که ۵-۶ سال در بودجه باقی مانده و میزان مصرف آن کمتر از ۵۰٪ است.</li> <li>پروژه های که ۴ سال یا بیشتر در بودجه باقی مانده و تا به حال قرارداد ندارند.</li> </ul>
۱۲۸ پروژه (۴۶٪)	۵۷ پروژه (۲۰٪)	۹۶ پروژه (۳۴٪)

نوت: در بعضی از موارد کود AFG پروژه ها برای چندین پروژه استفاده شده است و یا هم زمانی که پروژه قبلی به اتمام رسیده است استفاده آن برای پروژه های جدید ادامه پیدا کرده است.

بر این اساس پورتفولیوی کنونی شامل ۲۸۱ پروژه بوده که از آنجمله ۹۶ پروژه دارای مشکل اند (۳۴٪ پورتفولیو تشکیل داده)، ۵۷ پروژه در خطر اند (۲۰٪) و ۱۲۸ پروژه های قناعت بخش اند (۴۶٪) پروژه ها را تشکیل میدهد. بنابراین این مشخصات متذکره شامل ۵۴٪ از پروژه های است که در خطر و یا دارای مشکل اند.

پروفايل خطرات در وزارت ها متفاوت میباشد: وزارت فوايد عامه ۵۴ فیصد از پروژه ها در خطر بوده، د افغانستان برشنا شرکت ۷۳ فیصد وزارت انرژی و آب ۷۵ فیصد، اداره هوانوردی ملکی ۵۲ درصد، وزارت زراعت ۳۹ فیصد، وزارت شهر سازی و مسکن ۴۴ فیصد، شهرداری کابل ۲۹ فیصد، وزارت مخابرات ۴۶ فیصد، و وزارت معادن و پترولیم ۲۷ فیصد و وزارت هائی که بیشتر از ۷۲ فیصد از تأديات را تشکیل میدهد زیربنایی بودجه اختیاری در سال ۲۰۱۷ را عهده دار میباشند (وزارت فوايد عامه، د افغانستان برشنا شرکت و وزارت انرژی و آب) با فیصدی بلندی از مشکلات او پروژه های تحت خطر طبقه بندی شده اند.

**وضعیت تطبیق پروژه ها.** بر اساس مشوره های صورت گرفته با واحد های بودجوی و تحلیل تطبیق ۲۸۱ پروژه قرار ذیل نتیجه گیری گردیده: ۲۱۱ پروژه (۷۵ فیصد) در حال تطبیق میباشد، ۲۷ پروژه (۱۰٪) در حال تکمیل شدن است هم از لحاظ مالی و فیزیکی، ۳۰ پروژه (۱۱٪) تا هنوز قرارداد نگردیده اند و ۱۳ پروژه (۴٪) در حال ترتیب بوده و برای سروی، دیزاین و یا مطالعه امکان سنجی آماده میشوند. از جمله ۲۱۱ پروژه یعنی ۷۵ فیصد پروژه ها که در مرحله تطبیق اند: ۱۳۷ پروژه (۴۹٪ پورتفولیو) در حال جریان اند، ۱۶ (۶٪) نیاز به تمدید تاریخ ختم دارند، ۹ (۳٪) آن مشکل عمده امنیتی دارند و فعلاً قابل تطبیق نیستند، ۱۶ (۵٪) مشکلات لاینحل دارند و ۳۳ (۱۲٪) در مرحله تدارکاتی اند. هر یک از این پروژه ها در بخش ۴ مورد ارزیابی قرار گرفته اند و دارای پیشنهادات مشخص میباشند.

**پیشنهادهات:** یافته های بررسی پورتفولیو پروژه ها در کمیته استماعیه بودجه با وزارت ها شریک ساخته شده و از آنها خواسته شد تا تطبیق پروژه های جاری را سرعت بخشیده و از نزدیک نظارت نمایند. اقدامات مربوط به راه حل های خاص برای هر پروژه نیز پیشنهاد گردیده اند تا وزارت ها را در تطبیق پروژه های که با چالش ها مواجه اند کمک نماید.

### ارزیابی پروژه های زیر بنایی:

در تحت این ۹ وزارت ۲۸۱ پروژه وجود دارد که اکثر پروژه ها مربوط وزارت فوايد عامه، وزارت انرژی و آب و وزارت زراعت و مالداري میباشد. (که فیصدی آن به ترتیب ۲۸٪، ۲۹٪ و ۱۴٪ میباشد) به همین ترتیب وزارت شهر سازی و مسکن، شرکت برشنا و اداره هوانوردی ملکی میباشد که به ترتیب فیصدی آن قرار ۱۱٪، ۹٪ و ۷٪ میباشد از مجموع پروژه ها ۱۹۹ پروژه اختیاری میباشد و ۸۲ پروژه غیر اختیاری میباشد. در سال های اخیر تعداد پروژه های زیر بنایی اختیاری افزایش یافته است. در سال مالی ۱۳۹۶ پروژه های غیر اختیاری ۷۲٪ پروژه های تخصیص یافته را تشکیل میداد (۱۲۹.۷۰ میلیارد افغانی) و ۶۳٪ مصارفات را (۲۷.۴۰ میلیارد افغانی) و پروژه های اختیاری ۲۸٪ پروژه های تخصیص یافته را تشکیل میداد (۴۹.۲۶ میلیارد افغانی) و ۳۷٪ مصارف را تشکیل میداد (۱۶ میلیارد افغانی).



- از آنجاییکه در سال جاری محدوده مالی محدود است، ۳۰ پروژه که هنوز عقد قرار داد نشده اند باید در اولویت قرار داده شوند بجای اینکه پروژه های جدید آغاز گردد. بعضی پیشنهادات دیگر نیز مشتمل بر مسایل ذیل اند :
- پروژه های فعلی که دارای مشکلات در عرصه تطبیق دارند، نیاز به تصمیم در موارد ذیل را دارند : تمدید زمان پروژه، تدارکات، امنیت، مشکلات حل نشده، متوقف ساختن پروژه در صورت لزوم، فشرده ساختن ساحه کاری پروژه و تخصیص مجدد وجوه.
  - پروژه های تحت سروی، دیزاین و امکان سنجی یا پروژه هائیکه تاکنون قرارداد اخذ نشده اند، باید برای مطابقت و اولویت بندی مورد ارزیابی قرار گیرند؛ تنها پروژه های که دارای اولویت بلند میباشند، جهت طرح پروژه یا کانسپت نوت و طی مراحل مزید پیشنهاد گردند.
  - درخواست تمدید تاریخ پروژه باید بر اساس معیار اجراءات پروژه باشد. قبل از منظوری تمدید پروژه، پروژه های دارای اجراءات ضعیف توأم با تأخیر در پروسه تدارکاتی و تطبیقی باید از نظر اولویت بندی، اقدامات اصلاحی و در صورت لزوم متوقف ساختن پروژه مورد بررسی قرار گیرند. برای تمدید پروژه های که از طریق بودجه غیراختیاری تمویل میشوند منظوری دونه ها نیز لازمی خواهد بود.
  - پروژه های که دارای یک بخش بزرگ مصارف اداری و عملیاتی اند و برای پرداخت معاشات کارمندان و مصارف عملیاتی وزارت استفاده میگردند، بررسی گردند. مصارف کارمندان باید شناسایی گردیده و در مورد تخصیص بودجه بیشتر در بودجه عادی وزارت جهت تمویل همچو مصارفات توافق صورت گیرد.
  - ترتیب قیمت و بیلانس پروژه های اختیاری موجود، از لحاظ بیلانس تعهد در پروژه ( تحت قرارداد) و بیلانس تعهد ناشده در پروژه .
  - جهت پیش بینی تعهدات جاری و پیش بینی منابع مالی تعهد شده در بودجه اختیاری از طرف وزارت مالیه لازم است تا پیش نویس تعهدات مالی ( قروض احتمالی آینده) برای تمام وزارتخانه ها که پروژه های شان از وجوه اختیاری تأمین مالی میگردد ترتیب گردد.
  - ایجاد و تطبیق یک سیستم مبتنی بر نتایج (PPMS) جهت تطبیق، مدیریت و ارزیابی مؤثر پروژه ها.

## تشکیل ادارات

### مرور ساختاری و تمرکز زدایی

در چهارده سال گذشته نفوس کشور با توجه به بهبود خدمات اجتماعی و اقتصادی شدیداً افزایش نموده است. در دهه گذشته به نیازمندی به تجدید نظر روی ساختار وظایف حکومت طوریکه باید، رسیدگی صورت نگرفته است. تجدید نظر ساختار حکومت شامل بهبود امور حکومتداری از طریق ترتیب مجدد ساختار حکومت مرکز و ولایتی میگردد.

حکومت در نظر دارد تا امکانات ادغام بعضی وظایف حکومت را در سطح مرکزی مطالعه نموده تا از این طریق اطمینان حاصل شود که آیا امکان ایجاد محدوده تشکیلاتی وجود دارد یا خیر. این محدوده تشکیلات بعداً برای توسعه و تقویت تشکیلات ولایات و ولسوالی ها استفاده خواهد گردید.

حکومت در ک مینماید که اکثریت مردم در ساحات دور افتاده زندگی مینمایند در حالیکه ساختار اداری فعلی این انعطاف پذیری را که خدمات انکشافی و حکومتداری بشکل متوازن صورت گیرد، حمایت نمیکند. بمنظور سهم ساختن بیشتر شهروندان از طریق خدمات بهتر حکومتداری و انکشافی، نیاز است تا واحد های بودجوی با وظایف مشترک باهم مدغم گردند و مفیدیت در عرضه خدمات حاصل گردد. در ضمن ادغام ادارات مشابه در مرکز در قسمت ایجاد محدوده ساختار اداری که بتواند جهت تقویت ساختار های موجود و جدید استفاده گردد، میتواند مؤثر واقع شود. این موضوع میتواند در امر معرفی ولایات جدید به اساس تخمین های معیاری نفوس و تجزیه ولایات بزرگ موجود به ولایات جدید انعکاس یابد. این کار را اداره مستقل ارگانهای محلی و اداره مرکزی احصائیه و معلومات رهبری نموده تا روی ساختار ولایات بر اساس تخمین معیاری نفوس تجدید نظر صورت گیرد.

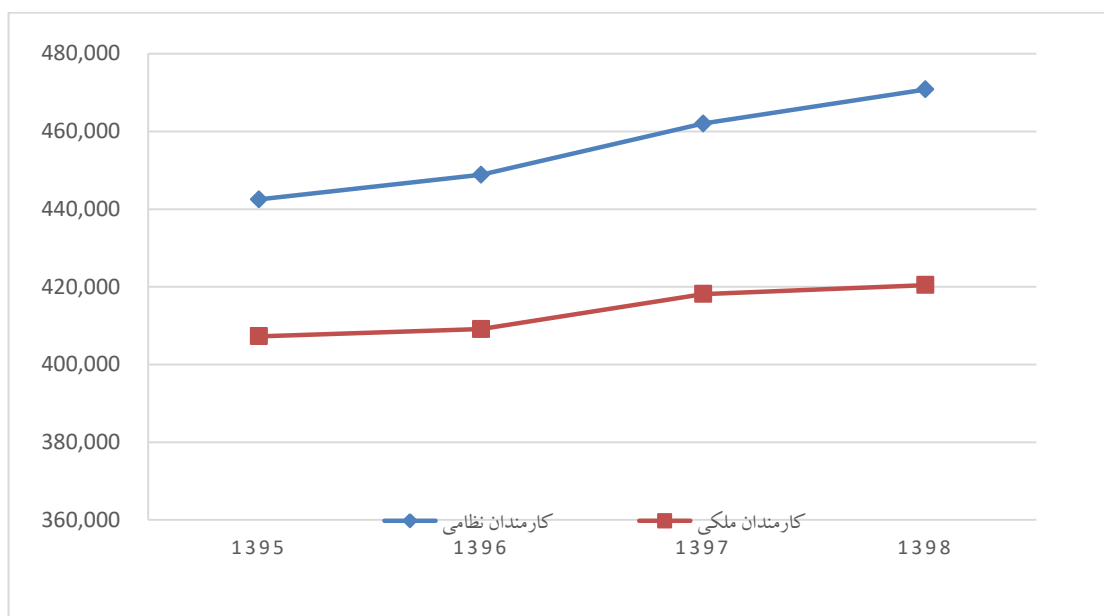
در این بخش همچنان در مورد استخدام که شامل کارمندان تحت تشکیل و کارمندان تحت کنگوری کمک های تخنیکی (NTA) می شود، معلومات ارائه شده است.

## تشکیل

مجموع تعداد تشکیل در سال مالی ۱۳۹۸ حدوداً به ۸۹۱،۴۴۸ تن (ملکی و نظامی) میرسد که در مقایسه با تشکیل سال گذشته یک افزایش ۱۱،۲۹۷ نفری (۱.۳ فیصد) را نشان میدهد که بیشترین افزایش در بررسی وسط سال ۱۳۹۷ بوجود آمده است. باید گفت که بیشترین افزایش در بخش کارمندان نظامی بوجود آمده که در سال مالی ۱۳۹۷ بالغ بر ۴۶۲،۰۰۲ نفر بوده در حالیکه در سال مالی ۱۳۹۸ به ۴۷۰،۸۰۰ نفر افزایش یافته است. این افزایش قابل توجه بوده زیرا در این اواخر اوضاع امنیتی بدتر شده و نیازمندی در این بخش بیشتر شده است.

قبلاً، تعداد تشکیل در سال مالی ۱۳۹۷ به ۲۲،۱۹۷ بست در مقایسه با سال مالی ۱۳۹۶ افزایش یافته و به همین ترتیب در سال مالی ۱۳۹۶ در مقایسه با سال مالی ۱۳۹۵ تعداد تشکیل به تعداد ۸،۱۹۰ بست افزایش را نشان میداد.

شکل ۷) کارمندان ملکی و نظامی



مصارف مزد و معاشات در سال مالی ۱۳۹۷ بالغ بر ۴۳.۹ میلیارد افغانی (۶۴۳ دالر) افزایش نموده است. اوسط افزایش در این کد اقتصادی نزدیک بر ۱۰ فیصد بوده که بیشترین افزایش یعنی (۱۳ فیصد) را در سال مالی ۱۳۹۷ در مقایسه با سال مالی ۱۳۹۶ نشان می‌دهد. مجموع مصارف پلان شده برای سال مالی ۱۳۹۸ بالغ بر ۱۹۶ میلیارد افغانی بوده که ۴۷ فیصد بودجه ملی را تشکیل می‌دهد. به اساس همین سطح افزایش در کد مزد و معاشات توقع می‌رود تا سال مالی ۱۴۰۱ مجموع بودجه این کد بالغ بر ۲۶۱ میلیارد افغانی برسد که در این جا موضوع پایداری بودجه عادی را در میان مدت زیر سوال می‌برد. حکومت پلان دارد تا بودجه عادی را از طریق اقدامات در موثریت مصارف و کنترل تشکیل، مصارف بودجه عادی را کنترل و کاهش دهد تا محدوده مالی بیشتر را در بودجه انکشافی ایجاد نماید.

جدول ۱۲) وزارت خانه با بیشترین تعداد تشکیل

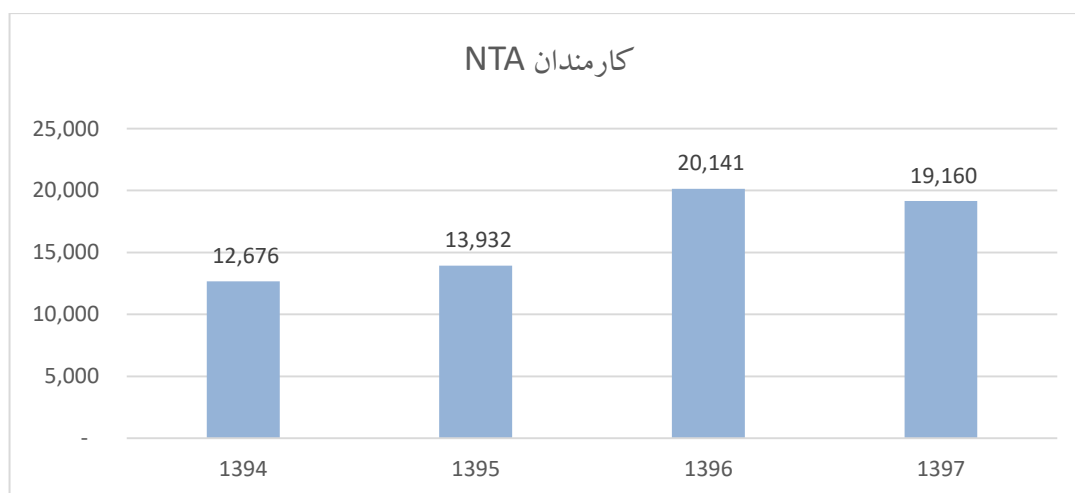
ادارات	1395	1396	1397	1398
1 وزارت معارف	263,961	263,961	271,899	264,498
2 وزارت دفاع ملی	202,886	204,449	208,113	240,484
3 وزارت امور داخله	202,696	208,354	208,354	178,781
4 ریاست عمومی امنیت ملی	40,741	40,741	42,941	46,941
5 وزارت صحت عامه	18,395	18,403	18,403	18,342
6 وزارت تحصیلات عالی و مسلکی	12,844	13,444	13,844	13,844
7 وزارت مالیه	8,607	8,120	9,707	9,707
8 وزارت زراعت، آبیاری و مالدرای	8,388	8,388	8,384	8,388
9 وزارت حج، ارشاد و اوقاف	8,329	8,371	8,371	8,371
10 اداره مستقل ارگان های محلی	7,450	7,514	7,624	7,642

## کمک های تخنیکی داخلی ( NTA ):

به اساس معلومات ارایه شده تعداد کارمندان (NTA) که از طریق بودجه ملی تمویل میگردند روبه افزایش میباشد. مجموع تعداد کارمندان ( NTA ) از ۱۲،۶۷۶ در سال ۱۳۹۴ به ۲۰،۱۴۱ نفر افزایش نموده است که یک افزایش ۵۹ درصدی را نشان میدهد.

یکی از اقدامات حکومت این است تا تعداد کارمندان (NTA) را کاهش دهد که به اساس آن در حدود ۵ فیصد کارمندان (NTA) در سال مالی ۱۳۹۷ نظر به سال مالی ۱۳۹۶ کاهش نموده است. حکومت مصمم است تا تعداد کارمندان (NTA) را به اندازه قابل ملاحظه در سال مالی ۱۳۹۸ کاهش دهد. به منظور حفظ موثریت درظایف و خدمات اصلی حکومت و جلوگیری از خطر عرضه خدمات ضعیف یا ناقص حکومت مصمم است تا تشکیل (NTA) را به شکل تدریجی در بست های کلیدی حکومت جاگزین نموده و تعداد از کارمندان (NTA) را به حد اصغری یا پائین آن نگهدارد.

شکل ۸ (کارمندان NTA)



جدول ۱۳ (۱۰ واحد بودجوی با بیشترین تعداد کارمندان NTA)

واحد بودجوی	1394	1395	1396	1397
1 وزارت صحت عامه	3,628	4,021	4,865	4,021
2 وزارت احیاء و انکشاف دهات	2,620	2,738	2,838	2,963
3 وزارت امور شهر سازی	73	55	1,985	1,735
4 وزارت زراعت، مالداري و آبیاری	1,200	1,264	1,384	1,563
5 اداره ثبت و احوال نفوس	109	92	957	1,429
6 وزارت معارف	3,372	9,851	12,279	10,688
7 وزارت فواید عامه	564	0	760	1,049
8 وزارت انرژی و آب	311	329	965	980
9 وزارت مالیه	75	318	470	882
10 وزارت کار و امور اجتماعی	8	400	685	818

## عملیات مالی در ولایات

### مرور اجمالی

این بخش بودجه ملی ارائه کننده معلومات در مورد تقسیمات منابع مالی به سطح ولایات میباشد. توزیع عادلانه و مؤثر منابع مالی مبنی بر نیازمندی های واقعی شهروندان و منافع علای کشور بمنظور رسیدن به خود کفائی در صدر برنامه های حکومت قرار دارد.

حکومت غرض تقویت عرضه خدمات اساسی و تقویت زیربنا ها به تمام شهروندان بمنظور رسیدن به صلح و حفظ ثبات در کشور متعهد میباشد.

بمنظور افزایش شفافیت و حسابدگی، نیاز است تا حکومت سقف های دقیق ولایتی را در تقسیمات ولایتی بودجه ملی در زمان معینه ترتیب و تکثیر نماید.

این گزارش در برگیرنده موضوعات ذیل میباشد:

۱. مصارف بسطح ولایات - مصارف از سال مالی ۱۳۹۴ الی ۱۳۹۷؛

۲. میثاق شهروندی - این بخش ارائه کننده فعالیت های برنامه میثاق شهروندی بشمول تخمین منابع مورد نیاز برای سال های مالی (۱۳۹۶، ۱۳۹۷، ۱۳۹۸، ۱۳۹۹ و ۱۴۰۰) میباشد.

### مصارف حکومت از سال ۱۳۹۴ - ۱۳۹۷ به سطح ولایات

حکومت از طریق سیستم اطلاعات مدیریت مالی عامه افغانستان (افمس) مصارف ولایات را پیگیری و مدیریت مینماید که پول از کجا می آید، در کجا به مصرف میرسد و چگونه مصرف میشود.

در کل حدود ۵۵٪ مصارف حکومت به ولایات اختصاص داده شده و متباقی ۴۵٪ دیگر مصارف توسط وزارت ها و واحد های بودجوی مرکزی بمصرف میرسد که از لحاظ جغرافیائی و اهداف تعیین شده حکومت، نمیتوان مستقیماً به یک ولایت خاص آن را منسوب کرد. این بخش مصارف شامل تجهیزات، مصارف عملیاتی و همجنان سرمایه گذاری های ملی میباشد.

با توجه بسطح بالای شهرنشینی در افغانستان در سال های اخیر و خصوصاً رشد جمعیت کابل و سایر مراکز شهری، افزایش رشد نفوس پایدار را نسبت به هزینه های ولایات نشان می دهد که با افزایش بودجه طی ۸ سال گذشته تقسیمات منابع به طور غیرمستقیم نسبت به مرکز سازگار نیست. نفوس کابل از ۳.۶ میلیون نفر در سال ۱۳۸۹ به ۴.۸ میلیون نفر در سال ۱۳۹۷ افزایش یافته است. در این مدت هزینه های سرانه در کابل نسبتاً پایدار باقی مانده در حالی که در سایر ولایات با سرعت بیشتری افزایش نموده است. در طول این دوره کابل از جمله ده ولایات با بیشترین هزینه سرانه به ۲۹ بیست و نهمین ولایت سقوط کرده است.

جدول ۱۴ (مصارف حکومت به اساس ولایات)

ولایت	1394	1395	1396	1397
۰۱ کابل	20,132	22,314	25,334	18,427
۰۶ ننگرهار	15,657	17,188	17,001	17,487
۲۷ کندهار	14,444	15,417	15,221	16,059
۲۱ بلخ	15,172	15,584	15,994	16,724
۳۲ هرات	14,329	14,991	14,859	18,960
۱۳ پکتیا	11,864	11,710	11,607	11,909
۳۰ هلمند	13,376	12,691	10,573	9,842
۱۷ بدخشان	5,904	7,732	6,922	7,611
۱۹ کندز	6,115	6,631	5,970	4,875
۰۹ بغلان	5,630	7,921	7,829	6,674
۱۸ تخار	4,478	4,782	5,120	5,322
۰۳ پروان	4,183	5,007	4,977	8,317
۲۸ جوزجان	4,465	3,909	5,373	5,448
۱۰ بامیان	3,409	3,187	4,016	3,869
۱۱ غزنی	5,188	4,611	4,366	3,970
۲۹ فاریاب	3,830	4,624	5,154	5,608
۱۵ کتر	3,185	2,914	3,648	3,676
۱۴ خوست	3,239	4,085	3,274	3,581
۲۳ فراه	3,054	3,064	3,273	2,748
۰۴ وردک	3,265	3,324	3,813	3,732
۰۲ کاپیسا	3,280	2,895	3,119	3,630
۱۲ پکتیکا	2,560	3,150	3,376	3,894
۳۴ نیمروز	2,645	2,249	2,982	2,086
۰۵ لوگر	2,641	2,738	3,160	3,313
۰۷ لغمان	2,897	2,958	2,878	3,700
۲۲ سر پل	2,679	2,950	2,890	2,899
۲۳ غور	3,074	3,503	3,254	2,941
۲۰ سمنگان	2,419	2,616	2,395	3,189
۲۴ دایکندی	1,969	2,268	2,668	2,812
۲۶ زابل	2,069	1,883	2,217	1,959
۳۱ بادغیس	2,263	2,205	2,767	3,235
۲۵ ارزگان	2,716	2,027	1,897	1,882
۱۶ نورستان	1,783	1,922	1,937	2,000
۰۸ پنجشیر	1,691	1,892	1,816	2,010

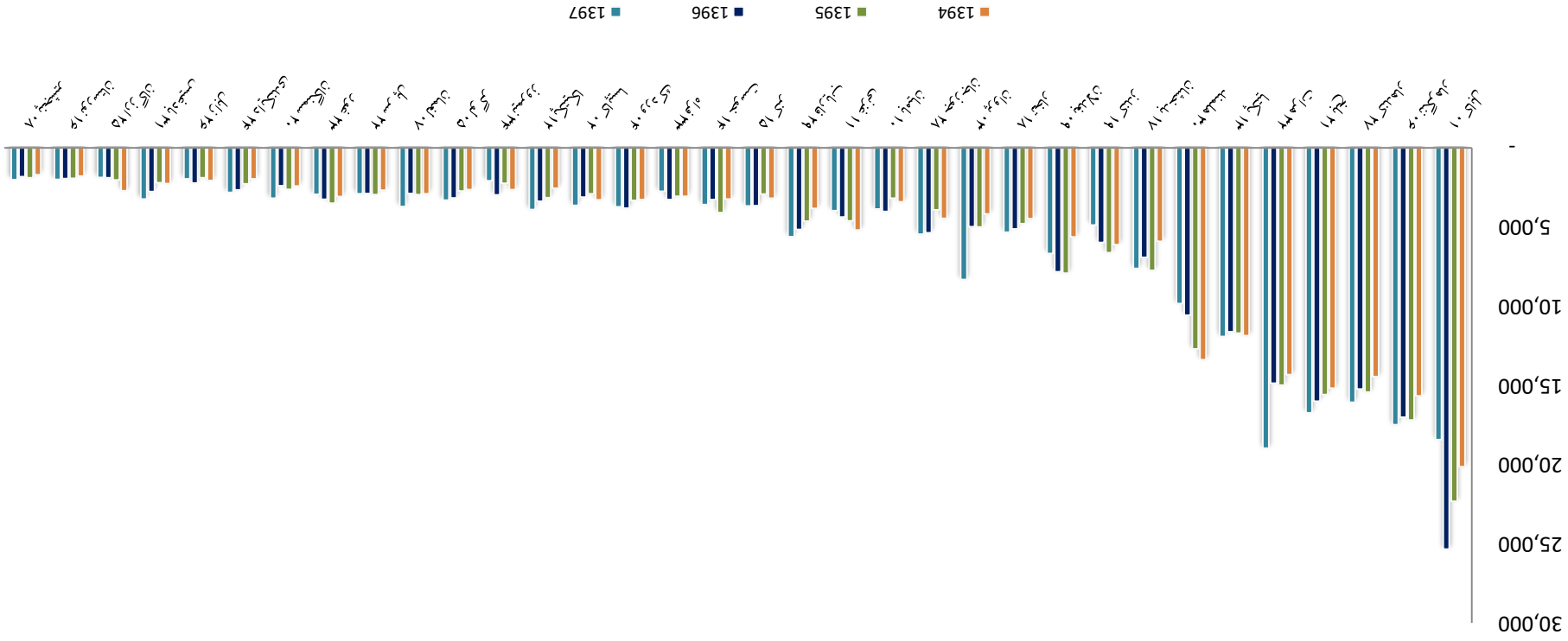
## تحلیل مصارف ولایتی

گزینه اول برای ارزیابی مصارف ولایتی مقایسه مصارف اسمی حقیقی سالانه میباشد. شکل ذیل نشان دهنده مصارف ولایتی در سال ۱۳۹۷ میباشد، باید گفت که پیش بینی مصارف الی ختم سال مالی ۱۳۹۷ بطور تخمینی در نظر گرفته شده است که امکان تغییر در آن میرود.

پنج ولایت با بیشترین مصارف اسمی عبارت اند از کابل، ننگرهار، کندهار، بلخ و هرات که ۳۷٪ مصارف ولایتی و ۲۰٪ کل بودجه را تشکیل داده و همچنین از جمله ولایات با بیشترین جمعیت که ۳۹ فیصد جمعیت کل کشور را دارا میباشد.

ضمناً پنج ولایات با کمترین مصارف اسمی عبارت اند از پنجشیر، نورستان، ارزگان، زابل و دایکندی که در این ولایات پنج فیصد کل مصارف ولایتی صورت گرفته و تقریباً سه فیصد کل بودجه را تشکیل می دهند. این پنج ولایت تنها پنج فیصد از جمعیت کل کشور را تشکیل می دهند.

شکل ۹ مصارف حکومت به اساسی ولایت



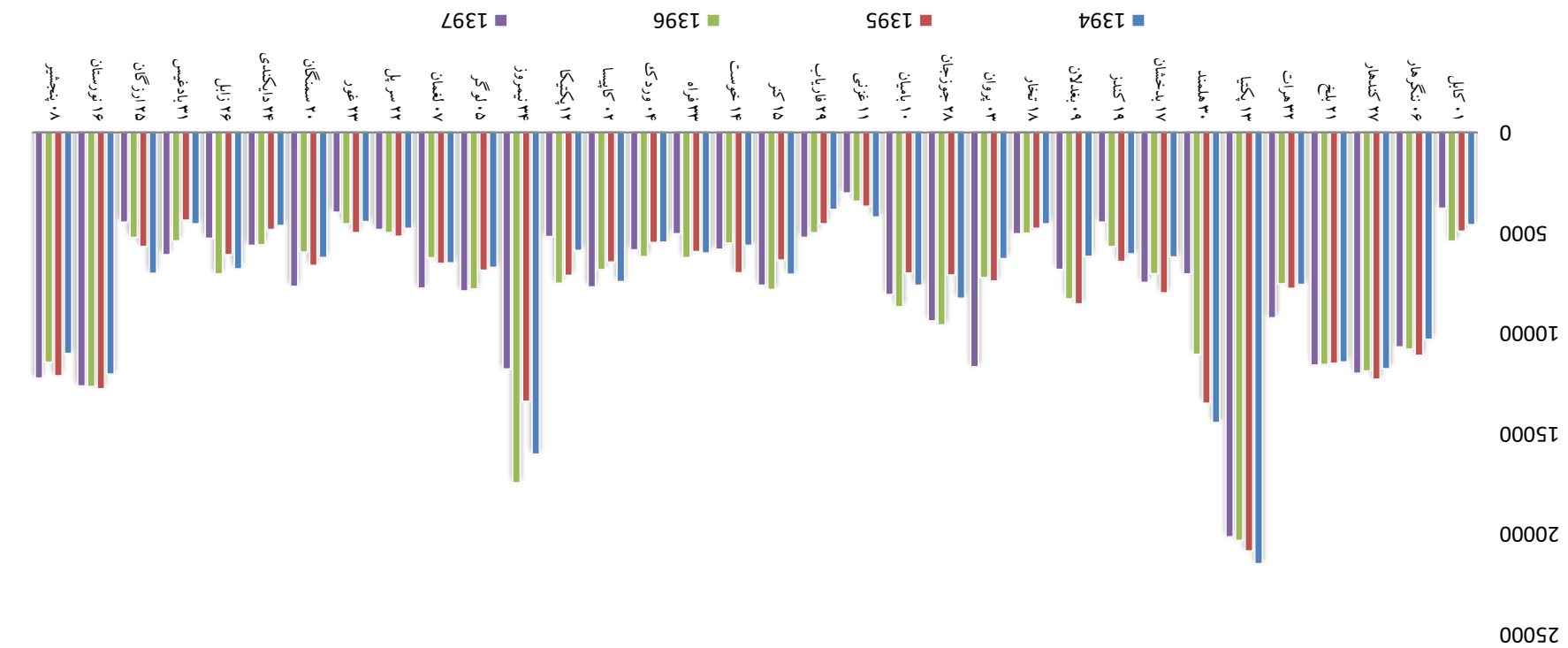


همچنین می توان تجزیه و تحلیل را جهت بررسی مصارف سرانه حکومت به سطح ولایات انجام داد. این روش تحلیل نشاندهنده آن است که به چه اندازه بالای هر فرد در یک ولایت مصرف صورت میگیرد. در بعضی موارد، این روش راه بهتر برای فهم بیشتر از اختصاص مساویانه منابع است.

تحت شرایط مصارف سرانه، ولایات پکتیا، نیمروز، نورستان، کندهار و پنجشیر با بیشترین مصارف حکومت نشانی شده است. ولایت پکتیا با بیشترین مصارف در هشت سال گذشته نسبت به تمام ولایات بوده و همچنان مصارف سرانه اختصاص یافته به این ولایت در سال ۱۳۹۷ به ۲۰۱۶۲ افغانی معادل ۲۹۵ دالر امریکائی میرسد.

پنج ولایت با پائینترین مصارف سرانه حکومت عبارت اند از غزنی، کابل، غور، فاریاب، بادغیس و سرپل. پایین ترین میزان مصارف سرانه در غزنی بوده که حکومت آن را برای هر فرد در سال ۱۳۹۷ مبلغ ۳,۰۱۹ افغانی معادل ۴۴ دالر امریکائی محاسبه نموده است. سطح بالای مصارف سرانه در ولایت در پکتیا تقریباً شش برابر بیشتر از میزان کمترین مصارف سرانه حکومت در ولایت غزنی میباشد. این تحلیل نشان دهنده سطح نا برابری یا غیر مساویانه بودن تقسیمات منابع مالی بوده که حکومت در بودجه سال های آینده به آن رسیدگی نماید.

پنج ولایت برتر و پنج ولایت پایین تر در مصارف سرانه حکومت با توجه به میزان نسبی آن در مقایسه با سایر ولایات طی سال های گذشته کاملاً پایدار بوده است. بقیه اکثریت میزان قابل توجهی مصارف حکومت را در ولایات بیشتر دیده اند. برخی از آنها در یک سال با افزایش پروژه های بزرگ رو به افزایش بوده اند در حالیکه وضعیت امنیتی در حال حاضر به این معنی است که برخی از ولایات بین امن و ناامن حرکت می کنند.



شکل ۱۰: مصروف سرفاه به اساس ولايت

## مجالس مشورتی حکومت با مردم

مجالس مشورتی حکومت با مردم یکی از شیوه های ایجاد ارتباط با مردم و دریافت نظریات آنان در مورد کارکرد حکومت است. دریافت معلومات در مورد مشکلات و نیازمندیهای مردم مستقیماً از طریق نمایندگان آنان که مشکل از اقشار مختلف میباشد و دریافت پیشنهادات سازنده در مورد شیوه عرضه خدمات به مردم و بالاخره ایجاد یک رابطه خوب میان مردم و حکومت جهت از میان برداشتن فاصله میان حکومت و مردم از اهداف این مجالس میباشد.

مجالس مشورتی حکومت با مردم یک پروسه باز، آزاد و دیموکراتیک بوده که حکومت را قادر میسازد تا در مشوره با مردم تصمیم گرفته و منابع مالی دولت را روی ساحات انکشافی بمصرف برساند تا بیشترین موثریت را از خود بجای بگذارد.

حکومت سعی میوزد تا با استفاده از بعضی از ابزار ها نیازمندیهای مردم را جمع آوری نموده و با طرح پالیسی های مناسب به نیازمندیهای آنان رسیدگی نماید، اما تجارب نشان داده است که طرح اکثر پالیسی ها، پروژه ها و برنامه های انکشافی بر مبنای آمار، ارقام و معلومات که از منابع متفاوت در دسترس قرار میگیرد، صد در صد انعکاس دهنده نیازمندی های مردم نبوده و متاثر از نظریات کارشناسان که در مرکز هستند، قرار گرفته است.

بناً وزارت مالیه تصمیم به اخذ معلومات بطور مستقیم از خود مردم را با دایر نمودن مجالس مشورتی در سطح پنج ولایت روی دست گرفته تا با این اقدام خود با جمع آوری نیازمندیهای مردم و انعکاس آن در بودجه ملی به آن نیازمندیها رسیدگی نماید.

وزارت مالیه بعد از مشاوره با ارگانهای ذیدخل تصمیم به برگزاری مجالس مشورتی را در سطح پنج ولایات (کابل، بلخ، هرات، کندهار و ننگرهار) اتخاذ نمود. انتخاب اشتراک کننده ها نیز به مشوره ادارات ذیدخل از میان اعضای شوراهای انکشافی ولسوالی ها و جوانان فعال در سطح شهرها صورت گرفته است. هیات وزارت مالیه در سطح رهبری برگزاری این مجالس قرار داشته و نمایندگان اداره مستقل ارگانهای محلی، وزارت اقتصاد، معینیت پالیسی وزارت مالیه از جمله اعضای تیم مرکزی و معاون مقام ولایت، مستوفی ولایت، رئیس اقتصاد ولایت منحیث تیم ادارات ولایتی در این مجالس حضور داشتند.

### شیوه تطبیق

پیشنهادهای اشتراک کننده ها توسط تیم خاص یادداشت گردیده و بعداً پیشنهادات به اساس ماهیت شان کتگوری بندی شده و به وزارت/ اداره مربوطه شان توسط (لست نیازمندیها) در سطح مرکز ضمیمه یک مکتوب ارسال و از ایشان تقاضا گردیده است تا این نیازمندیها را منحیث پیشنهادات دارای اولویت مردم در میان مدت (۱۴۰۱-۱۳۹۸) در پیشنهادات بودجوی شان در نظر گیرند.

تعداد پیشنهادات و اشتراک کننده ها در ۵ مجالس مشورتی قرار ذیل میباشد

### جدول ۱۵ (نیازمندی ها به اساس ولایت)

شماره	ولایت	تعداد اشتراک کننده	تعداد نیازمندیها
۱	کابل	۹۰	۱۰۸
۲	بلخ	۱۴۰	۲۱۰

شماره	ولایت	تعداد اشتراک کننده	تعداد نیازمندیها
۳	هرات	۱۳۰	۱۰۹
۴	کندهار	۱۲۵	۱۱۱
۵	ننګرهار	۱۲۰	۲۱۹
مجموع		۶۰۵	۷۵۷

از تمام ادارات دولتی خواسته شده تا حداقل دو سه نیازمندیهای مردمی را در پلان بودجوی سال مالی ۱۳۹۸ خویش در نظر بگیرند و آنده پروژه های الی را که بنابر محدودیت منابع مالی تمویل شده نمیتوانند در بودجه سال های ۱۳۹۹-۱۴۰۱ در نظر بگیرند. برای آنده از پیشنهادات که قبل از قبل در پلان های بودجوی ادارات منحث پروژه های در حال تطبیق شامل میباشد خواسته شده است تا معلومات ذیل را فراهم نمایند: (i) تعیین مدت تکمیل پروژه (i i) مشکلات مربوط به اجرا/تطبیق پروژه (i i i) محدودیت منابع مالی.

### گزینه های تمویل

پیشنهادات مجالس مشورتی حکومت با مردم صرفاً در حالات ذیل قابل تمویل بوده است:

۱. منابع موجود (اختیاری) - این منابع شامل سقف بودجه بوده که قبلاً در جلسات استماعیه بودجه نیز مورد تائید قرار گرفته است.
۲. وجوه غیر مشروط - این وجوه احتیاطی بوده و در جریان هر سال مالی برای هر ولایت مبلغ 70 میلیون افغانی اختصاص داده میشود.

گزینه تمویل هر پروژه را اداره مربوطه انتخاب می نماید، زمانیکه لست پروژه ها از تمام ادارات ذریعه مکتوب رسمی ویا ایمیل دریافت گردید، وزارت مالیه لست پیشنهادات مردمی را که توسط ادارت ذیربط انتخاب گردیده با تمام ولایات از طریق اداره مستقل ارگانهای محلی شریک خواهد ساخت.

### میثاق شهروندی

هدف برنامه میثاق شهروندی تحقق بخشیدن دیدگاه خود کفایی دولت از طریق همکاری حکومت افغانستان با هزاران جامعه محلی آن میباشد. این برنامه یکی از ستون های کلیدی چارچوب ملی صلح و انکشاف افغانستان است که کشور را در راستای کاهش فقر و استفاده بهینه و موثر از منابع مالی یاری میرساند.

این برنامه مانند برنامه همبستگی ملی از طریق بودجه و سیستم مالی واحد در سطح جامعه با مکانیسم های که مشارکت، تخصیص مجدد منابع، شفافیت و حسابداری را تضمین می کند کار می نماید. برنامه میثاق شهروندی خدمات اساسی از قبیل: تعلیم و تربیه، صحت، زیربنای اساسی روستایی (شامل آب آشامیدنی، جاده ها، آبیاری، انرژی های تجدید پذیر)، حفظ الصحه، زباله برداری و خدمات انکشافی زراعتی را در روستاها و شهر های افغانستان بهبود خواهد بخشید.

برنامه میثاق شهروندی در واقع تلاش های بین الوزارتی برای ارائه خدمات در مناطق روستایی و شهری به صورت موثر تر و شهروند محور است. شش واحد بودجوی وزارت های مالیه، احیا و انکشاف دهات، زراعت آبیاری و مالداری، معارف، صحت عامه و اداره مستقل ارگان های محلی از تطبیق کنندگان اصلی این برنامه ملی دارای اولویت هستند.

این برنامه به از بین بردن روند شکننده و خشونت بار کنونی کمک می کند و همچنین از ۳۸،۰۰۰ شوراها ی انکشاف اجتماعی (CDCs) به مثابه نقطه ورود فعالیت های حکومتی و انکشافی در سطح اقتصاد خُرد استفاده صورت میگیرد. میثاق شهروندی جوامع روستایی، ولسوالی ها، ولایات و حکومت مرکزی را با هم پیوند می دهد و به این ترتیب حکومت را قادر می سازد تا به نیاز های مردم بیشتر پاسخ دهد. حداقل ۲۵ میلیون نفر که ۵۰ فیصد از آنان زنان می باشند در سراسر افغانستان از خدمات پیشرفته بهره مند می شوند.

برنامه میثاق شهروندی یک برنامه ۱۰ ساله بوده که با هزینه ۵۲.۳ میلیارد افغانی معادل ۷۵۰ میلیون دالر هزینه که از طریق جامعه جهانی، حکومت افغانستان و بانک جهانی تمویل و در سه مرحله تطبیق میگردد.

1400	1399	2020	2019	2018	2017	مجموع	ولایت	ولسوالی	ولایت ولسوالی ها	ولایت
1,317,703	9,949,995	2,241,387	1,568,131	1,190,721	16,267,935	421	تیرنگر	201	اورگان	
362,695	8,476,700	616,937	485,933	273,435	10,215,700	325	غور	220		
790,381	2,246,939	1,344,423	890,138	764,669	6,036,550	325	تیرنگ وچلکی	130	زابل	
689,994	5,746,537	1,173,666	797,352	647,276	9,054,825	325	قلاټ	195		
1,129,988	4,426,310	1,922,087	2,102,344	263,492	9,844,220	646	پنجواڼی	212	کابل	
1,539,156	9,476,169	2,618,075	2,771,337	451,167	16,855,905	646	سپین بولدک	363		
685,583	9,745	1,166,163	1,347,148	88,245	3,296,885	646	پشک	71		
281,913	6,588,708	479,528	377,703	212,533	7,940,385	687	ګرمسټر	171	هلمند	
1,272,902	4,019,691	2,165,183	2,394,105	270,949	10,122,830	687	ناوه ناکړاڼی	218		
7,892,094	1,753,243	1,517,435	1,518,985	348,777	13,030,535	687	لنډکاکه	161		
266,221	5,085,157	452,836	387,106	170,275	6,361,595	687	نادهلی	137		
48,000	50,000	956,081	1,545,361	140,223	2,739,665	207	خجانبور	59	ننګرهار	
45,000	75,600	650,000	2,987,358	82,030	3,064,710	207	خجانبور	66		
35,700	45,000	1,174,830	1,477,213	1,074,927	3,807,670	207	ګڼکي	82		
5,295,102	1,896,952	501,962	395,373	222,476	8,311,865	327	غیرجنی	179	قراۀ	
35,000	50,000	550,000	9,582,353	3,528,488	11,978,380	327	مړکي قراۀ - قراۀ	148		
758,835	1,098,010	1,290,764	1,199,483	389,277	4,736,370	508	تیرکی	102	غور	

(مصارف میثاقی شهروندی به اساسی ولایت و ولسوالی - ارقام به دالر) جدول ۱۲

1400	1399	2020	2019	2018	2017	مجموع	ولایت	ولسوالی	ولایت ها ولسوالی
637,240	2,516,847	1,083,934	1,089,972	244,208	5,572,200	13,280,410	286	شهرک	ولایت
7,101,531	1,998,941	1,873,682	1,499,146	807,110	5,572,200	13,280,410	120	لعل و سرخنگلی	ولایت
1,037,561	1,526,144	1,764,871	1,596,424	1,596,424	575,899	6,500,900	140	اوبه	هرات
1,000,495	2,539,691	1,701,823	1,572,327	522,393	7,336,730	3,529,060	158	پشتون زرگون	هرات
195,878	478,000	1,279,853	1,054,485	520,844	3,529,060	3,529,060	76	زبد خان	هرات
304,431	2,255,156	517,831	289,524	347,858	3,714,800	3,714,800	80	فارسی	هرات
1,362,120	620,084	2,316,939	2,064,733	787,113	7,150,990	7,150,990	154	کچ	هرات
432,040	714,612	734,892	472,010	432,545	2,786,100	2,786,100	60	کسان	هرات
35,000	65,000	1,567,917	3,593,028	496,995	5,757,940	5,757,940	124	میر	پنجشیر
869,805	1,633,952	1,479,522	1,665,736	155,361	5,804,375	5,804,375	125	خوند	پنجشیر
193,443	450,000	1,147,792	1,226,202	186,578	3,204,015	3,204,015	69	قوران	قاریاب
45,000	89,700	1,310,994	1,977,100	849,225	4,272,020	4,272,020	92	مستنه	قاریاب
150,579	160,287	256,133	186,418	128,848	882,265	882,265	19	جان چارباغ	قاریاب
243,197	1,991,531	413,674	424,662	84,516	3,157,580	3,157,580	68	پنجاب	قاریاب
293,024	250,000	1,276,064	1,324,111	246,556	3,389,755	3,389,755	73	اناجیری	قاریاب
262,988	85,678	447,337	481,748	68,864	1,346,615	1,346,615	29	مارل	بلخ
888,921	149,247	1,512,038	1,543,542	317,577	4,411,325	4,411,325	95	چلم	بلخ
35,000	54,000	1,529,660	3,318,450	542,219	5,479,330	5,479,330	118	بلخ	بلخ

30,000	50,000	977,745	846,539	881,816	2,786,100	189		حضرت سلطان	سنگان
3,029,979	4,087,320	5,153,936	4,068,655	2,275,160	18,615,050	304	230	مرکز کنیز - کنیز	کنیز
322,498	1,889,918	548,564	388,898	286,311	3,436,190		74	علی آباد	
45,000	65,700	4,548,153	5,612,140	734,102	11,005,095	455	237	بنالان جدید	بنالان
1,377,425	1,408,274	2,342,974	2,669,426	214,465	8,012,565		99	پل جبری	
45,000	70,000	603,761	862,963	43,501	1,625,225		35	گدرگاه نور	
228,881	620,685	389,323	433,218	45,987	1,718,095		37	پل حصار	
290,230	790,890	493,675	549,234	58,416	2,182,445		47	ده صلاح	
3,000	50,000	640,110	1,247,884	752,236	2,693,230		311	58	
45,000	50,000	1,652,721	1,440,019	898,540	4,086,280	88		کیتی	
1,381,189	1,039,437	2,349,377	1,270,656	1,621,116	7,661,775	165		میرامور	
55,000	75,600	1,340,914	2,867,665	257,887	4,597,065	289	99	پنخاب	پامان
35,000	40,000	2,763,882	4,060,212	1,923,556	8,822,650		190	ورس	
1,315,390	8,308	2,237,453	2,584,977	169,032	6,315,160	208	136	مرکز خوزجان - شیرجان	خوزجان
52,471	260,000	1,358,596	1,582,765	89,488	3,343,320		72	قبضی آباد	
4,656,316	1,072,182	1,116,381	1,154,126	219,991	8,218,995	264	177	مرکز سرپل - سرپل	سرپل
740,029	491,653	1,258,776	1,441,256	108,131	4,039,845		87	گرسندی	
74,862	110,000	1,249,279	1,272,186	265,512	2,971,840		64	چارکت	
2021	2020	2019	2018	2017	مجموع	ولایت	ولسوالی	ولسوالی ها	ولایات
1400	1399	1398	1397	1396		تعداد اجتماعات			



1400	1399	2020	2019	2018	2017	مجموع	ولایت	ولسوالی ها	ولایت
50,000	75,000	1,080,080	1,140,473	997,767	3,343,320	40,000	57	روزی دوتاب	
40,000	55,500	757,144	1,182,404	611,747	2,646,795	311,643	72	جیم و سرباغ	
311,643	3,613,628	530,098	515,764	136,717	5,107,850	236,065	110	پهاری	تجار
236,065	4,811,828	401,542	335,156	159,089	5,943,680	166,408	128	خاه آب	
166,408	3,427,714	283,057	235,303	113,103	4,225,585	310,085	91	خواجه غار	
310,085	1,531,520	527,449	568,433	80,788	3,018,275	84,034	65	دشت قلعه	
84,034	1,593,791	142,940	122,496	53,444	1,996,705	67,978	43	نیک آب	
67,978	1,159,988	115,630	102,552	39,772	1,485,920	10,948,252	32	هزار سروج	
10,948,252	12,162,003	1,612,958	1,270,454	714,885	26,708,550	148,178	330	تالان	
148,178	2,818,596	252,048	215,778	94,459	3,529,060	159,520	76	ورسج	بندجیان
159,520	1,324,730	271,341	278,055	55,930	2,089,575	113,621	45	اشکاشم	
113,621	2,241,325	193,267	163,314	74,573	2,786,100	133,538	60	واجان	
133,538	3,120,967	227,145	178,912	100,674	3,761,235	273,670	81	پوان	
273,670	6,396,056	465,507	366,659	206,319	7,708,210	86,039	166	مرکز بندجیان - قبضی آزاد	
86,039	1,259,132	146,351	135,394	44,744	1,671,660	311,350	36	کران و منجان	
311,350	3,800,773	529,600	510,178	141,689	5,293,590	170,866	114	درانم	
170,866	1,966,856	290,639	283,166	74,573	2,786,100	256,798	60	تیشکان	
256,798	2,762,149	436,809	430,766	106,888	3,993,410		86	شهر بزرگ	

1400	1399	1398	1397	1396	تعداد اجناس			ولایت	ولسوالی	ولایت ها	ولایات
2021	2020	2019	2018	2017	مجموع	ولایت	ولسوالی				
1,041,389	1,345,000	4,238,053	4,013,485	1,202,999	11,840,925	255	255	255	کاپیسا	کاپیسا	کاپیسا
8,780	91,500	278,397	119,860	742,960	742,960	77	16	16	ستل	پنجشیر	پنجشیر
35,000	45,000	272,470	240,670	289,125	882,265	77	19	19	آبشار		
323,418	399,587	550,129	482,791	194,345	1,950,270	77	42	42	اعصابه		
50,000	225,000	3,670,347	3,180,293	1,418,400	8,544,040	242	184	184	سپاگرد غوربند		پروان
199,596	153,000	1,049,203	963,865	327,565	2,693,230	242	58	58	شیخ علی		پروان
381,134	912,257	648,301	703,842	94,131	2,739,665	179	59	59	دوآب		نورستان
322,480	1,286,351	548,533	599,355	75,816	2,832,535	179	61	61	نورستان		نورستان
502,475	330,464	854,701	955,532	96,492	2,739,665	179	59	59	واما		نورستان
364,341	2,385,820	619,738	538,928	223,888	4,132,715	297	89	89	خوکی		کونړ
747,843	100,000	1,555,723	1,592,044	322,846	4,318,455	297	93	93	دره پیچ		کونړ
509,976	433,805	867,460	673,857	2,878,970	393,872	297	62	62	برنگی		کونړ
295,565	120,000	916,903	826,723	301,864	2,461,055	297	53	53	موزی کیر - اسدآباد		کونړ
2,298,996	1,441,078	3,910,548	3,369,673	1,443,695	12,463,990	374	154	154	قروعه ای		لغمان
5,736,798	346,456	2,006,196	1,819,168	307,082	10,215,700	374	220	220	مرکز لغمان - مهنزلام		لغمان
721,141	1,139,436	1,226,647	1,214,304	295,536	4,597,065	298	99	99	بخراهی		قندار
456,741	178,267	776,907	879,703	76,567	2,368,185	298	51	51	چهارآستان		قندار
35,000	20,000	571,680	729,083	37,287	1,393,050	298	30	30	جای خنار		قندار

1400	1399	2020	2019	2018	2017	مجموع	ولایت	ولسوالی ها	ولایات
50,000	62,300	745,580	1,046,737	370,698	2,275,315	3,204,015		موسسه‌ی	
648,071	96,733	1,102,356	1,245,718	111,137	3,575,495	471,919		جودیه	
609,267	654,262	1,036,352	803,694	2,155,788	10,912,225	3,946,975	312	مركز لوكړ - پل علم	لور
1,517,665	3,635,534	2,581,518	1,547,143	1,561,491	2,414,620	9,519,175	342	خپلريز	وردی
440,503	55,000	1,547,143	1,561,491	342,838	64,630	1,110,708	342	میدان شهر	
300,775	972,504	511,613	2,400,904	565,098	2,414,620	9,519,175	342	حصه اول بهسود	
1,411,482	2,751,593	2,400,904	1,844,488	1,110,708	207,562	7,754,645	348	بهراني شهيد	جوبی
738,078	4,215,809	1,255,457	1,337,740	392,103	14,649,235	14,719,895	348	جوبی	
565,056	11,939,982	961,149	790,945	3,305,584	689,114	139,957	930	خاپوری	پکتیکا
283,095	500,056	481,539	452,753	1,242,611	510,150	14,859,200	930	تاور	
837,167	1,845,268	10,424,004	1,242,611	176,911	2,507,490	1,810,965	930	خانی جلی	
272,700	1,199,986	463,857	394,035	48,473	2,507,490	1,810,965	930	سر روضه	
64,296	1,502,688	109,366	86,143	48,473	2,507,490	1,810,965	930	مركز پکتیکا - شریه	
847,755	485,931	1,442,014	973,136	801,794	4,550,630	2,878,970	930	یحیی جلی	
85,000	110,000	416,678	1,534,795	732,497	2,878,970	2,878,970	930	مركز جوست - جوست	جوست
1,010,756	1,740,944	5,719,277	1,386,821	729,382	10,587,180	3,111,145	437	کریز	
383,616	1,271,833	652,524	643,689	159,482	3,111,145	159,482	437	کریز	

1400	2021	2020	2019	2018	2017	مجموع	ولایت	ولسوالی ها	ولایات
99,942,343	220,000,000	170,000,000	155,100,000	54,147,567	699,189,910	13,622	13,622	13,622	34
320,072	554,938	544,436	378,750	291,379	2,089,575	380	45	زدران	پکتیا
514,609	560,000	1,377,023	844,353	233,076	3,529,060			احمد آباد	
581,472	1,044,715	519,938	341,457	298,518	2,786,100			ستد کرم	
595,380	3,135,470	1,012,729	926,329	320,208	5,990,115			چنگی	
242,627	1,204,869	412,704	355,484	152,501	2,368,185			میرزی	
82,104	488,604	139,657	104,684	67,216	882,265			تیراک	
1,251,164	314,017	2,128,207	1,203,737	1,415,805	6,312,930	943	78	کابل	ننگرهار
2,175,919	1,626,516	3,701,196	2,501,710	2,053,974	12,059,315			سپج رود	
393,377	1,039,297	669,126	593,462	230,144	2,925,405			دره نور	
413,987	58,213	704,183	587,528	279,228	2,043,140			دریا	
146,727	429,211	3,249,579	196,582	110,617	4,132,715			شپور	
597,686	1,426,036	11,016,652	800,771	450,594	16,834,480			جوتابی	
214,939	2,611,514	365,607	352,530	97,484	3,642,075			چترهار	
471,000	5,592,410	801,161	710,858	275,266	7,850,695			کور کور	
97,699	2,283,358	166,184	130,895	73,655	2,751,790			پهسود	
397,010	1,811,270	675,307	687,796	143,417	3,714,800			مناورزی	
312,803	1,379,183	532,073	513,515	141,396	2,878,970		62	نارستانه کوه	
1399	2020	2019	2018	2017	مجموع	ولایت	ولسوالی	ولسوالی ها	ولایات
1400	2021	2019	1397	1396	مجموع	ولایت	ولسوالی	ولسوالی ها	ولایات

7,910,113	27,979,235	40,397,855	13,596,000	21,473,935	12,413,642	123,770,780	850	مجموع
3,058,100	6,438,327	8,474,855	2,940,000	4,941,645	4,417,853	30,270,780		مركز/مركز
	835,441	6,683,000	2,366,000	4,234,416	2,381,143	16,500,000	150	مزار
-	5,448,467	7,332,000	2,044,000	4,419,608	2,755,925	22,000,000	200	مزار
2,247,400	7,600,000	6,335,000	2,372,000	1,777,451	1,668,149	22,000,000	200	مزار
2,604,613	7,657,000	11,573,000	3,874,000	6,100,815	1,190,572	33,000,000	300	مزار
1400	1399	1398	مصارف تشي شي مصارف الي جيم سال	مصارف حقيقي	1396	مجموع	تعداد شورا هاي محلي	شعبه ها

جدول ۱۲ (شورا هاي محلي)



[illegible]

۱۰۸

[illegible]

جدولی اقتصادی  
بودجه عادی به اساسی اداره و کود های اقتصادی

مجموع	کسب دارایی ها	۲۵- کسب دارایی ها	۲۴- مساعده ها، منفعت	مقاد و باز	۲۳- پرداخت قروضی	۲۲- استقاده از	۲۱- خدمات و خدمات	مبده ها و مناشات	۲۱- بودجه های بودجه بودجه	ادارات / واحدهای بودجه بودجه
4,290,649,000	69,593,000	69,593,000	6,292,000	13,212,000	266,849,000	110,740,000	433,695,000	3,320,000,000	ریاست دفتر عالی ریاست جمهوری	۱۰
550,727,000	6,292,000	6,292,000	6,292,000	13,212,000	266,849,000	110,740,000	433,695,000	3,320,000,000	شورای ملی	۱۱
1,700,742,000	13,212,000	13,212,000	13,212,000	13,212,000	266,849,000	110,740,000	433,695,000	3,320,000,000	شورای ملی	۱۲
6,613,877,000	31,458,000	31,458,000	31,458,000	31,458,000	882,000,000	882,000,000	2,700,419,000	2,700,419,000	ریاست عمومی اداره امور ریاست جمهوری	۱۳
3,000,000,000			3,000,000,000		3,000,000,000				از جمله و نحوه برای ورتنه نهادهای نظامی	۱۴
3,758,063,000	9,437,000	9,437,000	9,437,000	9,437,000	192,880,000	192,880,000	3,555,746,000	3,555,746,000	سیره محکمه	۱۵
2,144,344,000	100,000,000	100,000,000	100,000,000	100,000,000	300,000,000	300,000,000	1,744,344,000	1,744,344,000	ریاست محافظت رئیس جمهور	۱۶
460,783,295	3,523,296	3,523,296	3,523,296	3,523,296	151,682,479	151,682,479	305,577,520	305,577,520	ریاست عمومی رادیو تلویزیونی ملی افغانستان	۱۷
833,039,000	6,921,000	6,921,000	6,921,000	6,921,000	195,269,000	195,269,000	630,849,000	630,849,000	دفتر شورای امنیت ملی	۱۸
24,500,000							24,500,000	24,500,000	از جمله کمک های خارجی	۱۹
2,538,557,311	85,033,280	85,033,280	85,033,280	85,033,280	827,297,426	827,297,426	1,626,226,605	1,626,226,605	وزارت مالیه	۲۰
380,000,000	80,000,000	80,000,000	80,000,000	80,000,000	120,000,000	120,000,000	180,000,000	180,000,000	وزارت کسب و نحوه برای قطعه محافظت گمرکات	۲۱
177,497,816	12,583,200	12,583,200	12,583,200	12,583,200	38,388,776	38,388,776	126,525,840	126,525,840	وزارت دولت در امور پارلمانی	۲۲
78,773,483,009	2,966,585,907	2,966,585,907	2,966,585,907	2,966,585,907	12,810,773,125	12,810,773,125	62,996,123,977	62,996,123,977	وزارت دفاع ملی	۲۳
60,520,189,898	2,126,315,457	2,126,315,457	2,126,315,457	2,126,315,457	10,345,896,441	10,345,896,441	48,047,978,000	48,047,978,000	از جمله کمک های خارجی	۲۴
5,972,331,920	39,008,920	39,008,920	39,008,920	39,008,920	2,300,000,000	2,300,000,000	3,633,323,000	3,633,323,000	وزارت امور خارجه	۲۵
1,470,293,000	7,549,000	7,549,000	7,549,000	7,549,000	280,000,000	280,000,000	1,182,744,000	1,182,744,000	وزارت حج، اوقاف و اوقاف	۲۶
100,000,000					25,000,000	25,000,000	75,000,000	75,000,000	از جمله معاشات شورای علماء	۲۷
513,478,624	12,583,200	12,583,200	12,583,200	12,583,200	186,326,008	186,326,008	314,569,416	314,569,416	وزارت صنعت و تجارت	۲۸
54,100,546,778	1,348,306,527	1,348,306,527	1,348,306,527	1,348,306,527	9,511,715,639	9,511,715,639	42,875,524,612	42,875,524,612	وزارت امور داخله	۲۹
38,299,173,766	375,306,527	375,306,527	375,306,527	375,306,527	7,056,200,239	7,056,200,239	30,867,667,000	30,867,667,000	از جمله کمک های خارجی	۳۰
35,128,666,469	40,557,840	40,557,840	40,557,840	40,557,840	2,538,939,629	2,538,939,629	32,549,169,000	32,549,169,000	وزارت معارف	۳۱



مجموع	۲۵- کسب دارایی ها	۲۴- مساعدت ها، منفعت	۲۳- مقاد و باز پرداخت قروض	۲۲- استقاده از خدمات و خدمات اجناس	۲۱- مبد ها و معاشات	ادارات / واحدهای بودجوی
5,680,685,000	16,358,000	1,682,647,000	81,459,000	3,981,680,000	246,676,920	وزارت تحصیلات عالی
337,573,320	9,437,400	81,459,000	246,676,920	246,676,920	246,676,920	وزارت امور مهاجرین و عودت کنندگان
578,500,000	26,000,000	255,100,000	297,400,000	297,400,000	297,400,000	اداره مرکزی ثبت احوال نفوس
633,000,000	3,000,000	175,000,000	455,000,000	455,000,000	455,000,000	وزارت معادن و بطرولیم
7,125,595,000	2,000,000	27,595,000	96,000,000	96,000,000	96,000,000	اداره ملی حمایت از افراد دارای معلولیت و ورثه شهیدان
7,000,000,000	7,000,000,000	7,000,000,000	7,000,000,000	7,000,000,000	7,000,000,000	از جمله و نحوه برای حقوقی
623,360,000	13,360,000	190,000,000	420,000,000	420,000,000	420,000,000	وزارت محابرات و تکنالوژی معلوماتی
313,262,000	6,000,000	110,766,000	196,496,000	196,496,000	196,496,000	وزارت اقتصاد
597,700,000	6,921,000	155,427,000	435,352,000	435,352,000	435,352,000	وزارت اطلاعات و فرهنگی
4,067,428,000	13,213,000	1,216,855,000	2,837,360,000	2,837,360,000	2,837,360,000	وزارت صحت عامه
231,270,584	12,583,200	55,242,384	163,445,000	163,445,000	163,445,000	وزارت امور زنان
1,393,997,000	6,291,000	220,033,000	1,167,673,000	1,167,673,000	1,167,673,000	وزارت زراعت، آبپاشی و مالداري
1,715,769,000	6,000,000	400,000,000	1,309,769,000	1,309,769,000	1,309,769,000	اداره تعلیمات، تربیتی و مسکنی
706,663,375	6,663,375	200,000,000	500,000,000	500,000,000	500,000,000	وزارت انرژی و آب
837,000,000	9,000,000	357,000,000	471,000,000	471,000,000	471,000,000	وزارت قوای عامه
250,000,000	250,000,000	250,000,000	250,000,000	250,000,000	250,000,000	از جمله و نحوه برای
524,620,972	13,212,000	159,172,972	352,236,000	352,236,000	352,236,000	وزارت احیاء و انکشافی دهات
365,000,000		145,000,000	220,000,000	220,000,000	220,000,000	اداره هواپیمایی ملکی
298,841,600	6,291,600	85,000,000	207,550,000	207,550,000	207,550,000	وزارت ترانسپورت
527,091,784	7,549,920	284,800,224	234,741,640	234,741,640	234,741,640	وزارت امور خدمات، اقوام و قبایل
8,321,241,014	14,358,160	425,579,814	881,303,040	881,303,040	881,303,040	وزارت کار و امور اجتماعی
7,000,000,000	7,000,000,000	7,000,000,000	7,000,000,000	7,000,000,000	7,000,000,000	از جمله و نحوه برای حقوقی
234,425,000		87,077,000	147,348,000	147,348,000	147,348,000	وزارت معارف و معارف
386,500,000	25,000,000	108,000,000	253,500,000	253,500,000	253,500,000	وزارت امور شهرسازی

مجموع	۲۵- کسب و کاری ها	۲۴- مساعدن ها، منفعت	۲۳- مقاد و باز پرداخت قروض	۲۲- استقاده از خدمات و خدمات اجناس	۲۱- مود ها و معاشات	ادارات / واحدهای بودجوی
275,223,837,836	6,309,519,585	17,365,000,000	2,300,000,000	48,054,509,427	196,746,008,824	مجموع
10,648,800,000	800,000,000	2,300,000,000	2,820,000,000	280,000,000	۹۸	کودهای احتیاط
54,000,000	4,000,000		20,000,000	30,000,000	۸۹	اداره خط آهن افغانستان
547,197,000	25,166,000		264,040,000	257,991,000	۸۸	دفتر ریاست اخراجی و دارالاشیای شورای وزیران
568,575,000	6,292,000		148,873,000	413,410,000	۸۷	اداره مستقل اراضی افغانستان
41,160,000			41,160,000		۸۶	کمیسیون مستقل حقوق بشر افغانستان
79,692,632			24,344,102	55,348,530	۸۵	کمیسیون مستقل تطبیق قانون اساسی
53,048,000	5,000,000		40,000,000	8,048,000	۸۴	اداره مستقل انکشاف زون با نیجت
150,807,000	10,696,000		58,051,000	82,060,000	۷۶	ریاست عمومی ساختمانی
49,800,000	3,000,000		10,800,000	36,000,000	۷۵	کمیسیون عالی اتی ایزی افغانستان
210,612,000	1,573,000		43,573,000	165,466,000	۷۳	اداره ملی اجهایه و معلومات
457,216,220	410,880		131,879,000	324,926,340	۷۲	کمیسیون مستقل انتخابات
323,222,000	50,333,000		74,905,000	197,984,000	۷۱	کمیسیون مستقل شکایات انتخاباتی
143,452,800	3,145,800		58,585,000	81,722,000	۶۸	اداره ملی گامده منازره با حوادث
177,214,000			52,707,000	124,507,000	۶۶	اداره عالی بررسی
17,997,694,000	94,759,000		3,372,239,000	14,530,696,000	۶۴	ریاست عمومی امنیت ملی
283,235,478	6,291,600		191,943,878	85,000,000	۶۳	ریاست عمومی تریبیت بدلی و سپورت
536,557,000	15,857,000		151,200,000	369,500,000	۶۲	کمیسیون مستقل اصلاحات اداری و خدمات ملکی
257,230,751	1,887,480		29,961,971	225,381,300	۶۱	اداره ملی افغانستان
241,844,084	8,000,000		65,000,000	168,844,084	۶۰	اداره ملی حفاظت محیط زیست
4,180,475,000	257,326,000		1,982,082,000	1,941,067,000	۵۹	اداره مستقل ارگانیهای محلی
91,610,000	758,000		26,716,000	64,136,000	۵۸	اداره مستقل ملی ستورد افغانستان
2,792,625,000	57,254,000		323,498,000	2,411,873,000	۵۱	لوی چارواکالی
811,167,000	1,887,000		207,280,000	602,000,000	۵۰	وزارت عدلیه



## جدول ۲۱: تشکیل سال مالی ۱۳۹۸ به اساس اداره

شماره	تشکیل	۱۳۹۸
1	شورای امنیت ملی	332
2	ریاست عمومی امنیت ملی	46,941
3	ریاست محافظت رئیس جمهور	2,430
4	وزارت امور خارجه	1,470
5	وزارت امور داخله	178,781
6	وزارت دفاع ملی	240,484
7	اداره مرکزی ثبت احوال نفوس	3,003
8	اداره ارگانهای محل	7,642
9	دفتر ریاست اجرائیه و دارلانشای شورای وزیران	875
10	ریاست عمومی اداره امور ریاست جمهوری	3,825
11	ستره محکمه	7,474
12	مشرانو جرگه - شورای ملی	1,173
13	ولسی جرگه - شورای ملی	3,104
14	اداره لوی څارنوالی	6,675
15	وزارت حج، ارشاد و اوقاف	8,371
16	دفتر وزارت دولت در امور پارلمانی	332
17	وزارت عدلیه	3,064
18	کمیسیون مستقل اصلاحات اداری و خدمات ملکی	965
19	کمیسیون مستقل انتخابات	465
20	کمیسیون مستقل نظارت بر تطبیق قانون اساسی	132
21	کمیسیون مستقل حقوق بشر افغانستان	715
22	کمیسیون شکایات انتخاباتی	410
23	ریاست دفتر مقام عالی ریاست جمهوری	7,169
24	وزارت فواید عامه	3,107
25	اداره ملی حفاظت محیط زیست	850
26	اداره هوانوردی ملکی	1,292
27	وزارت شهر سازی و مسکن	1,413
28	وزارت انرژی و آب	3,070
29	وزارت ترانسپورت	1,070
30	وزارت مخابرات و تکنالوژی معلوماتی	2,792
31	وزارت معادن و پترولیم	2,704
32	کمیسیون عالی انرژی اتمی افغانستان	138
33	اداره خط آهن	326
34	اداره مستقل انکشاف زون پایتخت	157
35	وزارت تحصیلات عالی	13,844
36	وزارت معارف	264,498
37	اکادمی علوم افغانستان	498
38	ریاست عمومی تربیت بدنی و سپورت	554

شماره	تشکیل	۱۳۹۸
39	ریاست عمومی رادیو تلویزیون ملی افغانستان	1,655
40	وزارت اطلاعات و فرهنگ	2,227
41	اداره تعلیمات تخنیکي و مسلکي	7,122
42	وزارت صحت عامه	18,342
43	اداره مستقل اراضی افغانستان	3,393
44	وزارت احیا و انکشاف دهات	2,125
45	وزارت زراعت، آبیاری و مالداري	8,388
46	وزارت مبارزه علیه مواد مخدر	594
47	اداره ملی آماده گي مبارزه با حوادث	383
48	ریاست عمومی انسجام کوچي ها	380
49	وزارت امور زنان	875
50	وزارت امور سرحدات، اقوام و قبایل	1,397
51	وزارت امور مهاجرین و عودت کننده گان	1,248
52	وزارت کار، امور اجتماعی	6,711
53	اداره ملی حمایت افراد دارای معلولیت و ورثه شهدا	634
54	وزارت مالیه	9,707
55	اداره احصائیه و معلومات	1,050
56	اداره ملی ستندرد افغانستان	300
57	اداره عالی بررسی	503
58	وزارت اقتصاد	1,030
59	وزارت صنعت و تجارت	1,284
مجموع واحدهای بودجوي		891,448



مجموع	کسب‌داری‌ها	۲۵- کسب‌داری‌ها	۲۴- سسای‌های	مساعدت‌ها، منقبت‌های	قروضی	خدمات	۲۲- استفاده از اجناس و	۲۳- مواد ها و معاشات	۲۱- مواد ها و معاشات	ادارات / واحدهای بودجوی
338,800,000	338,800,000	3,096,295,021	3,651,278,296	338,800,000	338,800,000	338,800,000	338,800,000	338,800,000	338,800,000	اداره تعلیمات، تبحنیکي و مسلکي
6,747,573,317	6,747,573,317	3,096,295,021	3,651,278,296	338,800,000	338,800,000	338,800,000	338,800,000	338,800,000	338,800,000	وزارت ابرزی و آب
12,066,979,520	12,066,979,520	6,085,397,304	5,981,582,216	338,800,000	338,800,000	338,800,000	338,800,000	338,800,000	338,800,000	وزارت قواید عامه
19,006,148,822	19,006,148,822	7,025,201,504	11,980,947,318	338,800,000	338,800,000	338,800,000	338,800,000	338,800,000	338,800,000	وزارت احیاء و انکشاف دهاات
3,926,584,670	3,926,584,670	577,357,548	3,349,227,122	338,800,000	338,800,000	338,800,000	338,800,000	338,800,000	338,800,000	اداره هواپوردي ملکی
85,000,000	85,000,000	42,500,000	42,500,000	338,800,000	338,800,000	338,800,000	338,800,000	338,800,000	338,800,000	وزارت ترانسپورت
59,000,000	59,000,000	21,957,504	37,042,496	338,800,000	338,800,000	338,800,000	338,800,000	338,800,000	338,800,000	وزارت امور سرحدات، اقوام و قبايل
550,004,364	550,004,364	42,330,341	500,397,205	338,800,000	338,800,000	338,800,000	338,800,000	338,800,000	338,800,000	وزارت کار و امور اجتماعي
182,000,000	182,000,000	123,846,874	58,153,126	338,800,000	338,800,000	338,800,000	338,800,000	338,800,000	338,800,000	وزارت مازره علیه مواد مخدر
5,376,262,000	5,376,262,000	2,663,740,905	2,712,521,095	338,800,000	338,800,000	338,800,000	338,800,000	338,800,000	338,800,000	وزارت امور شهرسازی
185,562,000	185,562,000	160,562,000	25,000,000	338,800,000	338,800,000	338,800,000	338,800,000	338,800,000	338,800,000	وزارت عاقله
81,825,000	81,825,000	61,825,000	20,000,000	338,800,000	338,800,000	338,800,000	338,800,000	338,800,000	338,800,000	لوی چانچانلی
36,058,000	36,058,000		36,058,000	338,800,000	338,800,000	338,800,000	338,800,000	338,800,000	338,800,000	اداره مستقل ملی ستندرد افغانستان
3,249,825,000	3,249,825,000	2,013,222,964	1,236,602,036	338,800,000	338,800,000	338,800,000	338,800,000	338,800,000	338,800,000	اداره مستقل اراکانهای محلی
78,671,400	78,671,400	55,910,943	22,760,457	338,800,000	338,800,000	338,800,000	338,800,000	338,800,000	338,800,000	اداره ملی حفاظت محیط زیست
15,789,000	15,789,000	764,220	15,024,780	338,800,000	338,800,000	338,800,000	338,800,000	338,800,000	338,800,000	اداره ملی علوم افغانستان
407,096,000	407,096,000	10,000,000	397,096,000	338,800,000	338,800,000	338,800,000	338,800,000	338,800,000	338,800,000	کمیسون مستقل اصلاحات اداري و خدمات ملکی
95,893,000	95,893,000	80,893,000	15,000,000	338,800,000	338,800,000	338,800,000	338,800,000	338,800,000	338,800,000	ریاست عمومی تربیت بدنی و سپورت
220,000,000	220,000,000	100,000,000	120,000,000	338,800,000	338,800,000	338,800,000	338,800,000	338,800,000	338,800,000	ریاست عمومی امنیت ملی
260,842,000	260,842,000	10,194,000	250,648,000	338,800,000	338,800,000	338,800,000	338,800,000	338,800,000	338,800,000	اداره عالی بررسی
291,196,908	291,196,908	28,000,000	263,196,908	338,800,000	338,800,000	338,800,000	338,800,000	338,800,000	338,800,000	اداره ملی احصائیه و معلومات
26,000,000	26,000,000	7,000,000	19,000,000	338,800,000	338,800,000	338,800,000	338,800,000	338,800,000	338,800,000	ریاست عمومی انسجام کورخه‌ها
2,951,240,000	2,951,240,000	380,000,000	2,571,240,000	338,800,000	338,800,000	338,800,000	338,800,000	338,800,000	338,800,000	شاروالی کابل
328,900,000	328,900,000	164,450,000	164,450,000	338,800,000	338,800,000	338,800,000	338,800,000	338,800,000	338,800,000	اداره ایچده سولت برای حقایه منابع تیمورلی کورخه‌ها در افغانستان

مجموع	۱۲۴,۱۹۴,۰۹۷,۰۹۶	۳۹,۶۵۷,۶۱۷,۸۳۶	۱۷۱,۷۲۶,۸۱۷	-	۸۴,۳۶۴,۷۵۲,۴۴۲	-	مجموع
۲۵- کسب‌داری‌ها	۷,۳۶۳,۲۵۶,۲۸۸				۷,۳۶۳,۲۵۶,۲۸۸		۲۶- کسب‌داری‌ها
	۲,۰۰۵,۷۰۰,۰۰۰				۲,۰۰۵,۷۰۰,۰۰۰		۸۹ اداره خط آهن افغانستان
	۲۶۸,۴۹۰,۰۰۰				۲۶۸,۴۹۰,۰۰۰		۸۸ دفتر ریاست اجرایی و دارالانشای شورای وزیران
	۴۷۳,۱۸۶,۰۰۰	۲۰۴,۳۹۹,۰۱۰			۲۶۸,۷۸۶,۹۹۰		۸۷ اداره مستقل اراضی افغانستان
	۲۰,۲۰۰,۰۰۰	۲۰,۲۰۰,۰۰۰					۸۶ کمیسیون مستقل حقوق بشر افغانستان
	۸۶۶,۰۶۷,۰۰۰	۴۸۹,۰۶۰,۵۳۶			۳۷۷,۰۰۶,۴۶۴		۸۴ اداره مستقل انکشافی و رون‌پاینت
	۱۳,۸۰۱,۵۰۰,۰۰۰	۷,۳۴۱,۶۷۶,۱۴۴			۶,۴۵۹,۸۲۳,۸۵۶		۸۳ افغانستان پرمیتا شرکت
	۵۱۶,۰۰۰,۰۰۰	۲۵۶,۹۶۰,۱۸۵			۲۵۹,۰۳۹,۸۱۵		۸۲ شرکت آبرسانی و ۵۴۵ لایزالرستوران افغانستان
مجموع	۲۵- کسب‌داری‌ها	۲۴- مساعدهات، منقعات، های	۲۳- مساعدهات، منقعات، های	۲۲- مساعدهات، منقعات، های	۲۱- مساعدهات، منقعات، های	۲۰- مساعدهات، منقعات، های	۱۹- مساعدهات، منقعات، های



جدول ۲۳: بودجه یوحیدیه شهید بهشتی و اداره و کوه های اقتصادی									
۲۴- استنادات از اجناس و ۲۳- مقادیر و باز پرداخت ۲۴- سندهای مالی، سندهای مالی، سندهای مالی، سندهای مالی، سندهای مالی، سندهای مالی، سندهای مالی، سندهای مالی، سندهای مالی، سندهای مالی									
۲۵- کسب دارایی های ۲۶- کسب دارایی های ۲۷- کسب دارایی های ۲۸- کسب دارایی های ۲۹- کسب دارایی های ۳۰- کسب دارایی های ۳۱- کسب دارایی های ۳۲- کسب دارایی های ۳۳- کسب دارایی های ۳۴- کسب دارایی های ۳۵- کسب دارایی های									
مجموع	4,290,649,000	69,593,000	-	-	901,056,000	3,320,000,000	3,320,000,000	3,320,000,000	3,320,000,000
۱۰	ریاست دفتر مقام عالی ریاست جمهوری	565,727,000	21,292,000	-	-	110,740,000	433,695,000	433,695,000	433,695,000
۱۱	شورای ملی مشرانو خبره	1,727,490,000	39,960,000	-	-	266,849,000	1,420,681,000	1,420,681,000	1,420,681,000
۱۲	شورای ملی ولسی خبره	10,823,645,000	404,458,000	3,000,000,000	-	4,718,768,000	2,700,419,000	2,700,419,000	2,700,419,000
۱۳	ریاست عمومی اداره امور ریاست جمهوری	3,794,842,000	46,216,000	-	-	192,880,000	3,555,746,000	3,555,746,000	3,555,746,000
۱۴	ستاره محکمه	2,413,744,000	369,400,000	-	-	300,000,000	1,744,344,000	1,744,344,000	1,744,344,000
۱۵	ریاست محافظ رئیس جمهور	571,525,295	18,979,944	-	-	246,967,831	305,577,520	305,577,520	305,577,520
۱۶	ریاست عمومی رادیو تلویزیونی ملی افغانستان	833,039,000	6,921,000	-	-	195,269,000	630,849,000	630,849,000	630,849,000
۱۷	دفتر شورای امنیت ملی	4,659,828,640	498,747,651	-	-	2,534,854,384	1,626,226,605	1,626,226,605	1,626,226,605
۲۰	وزارت مالیه	177,497,816	12,583,200	-	-	38,388,776	126,525,840	126,525,840	126,525,840
۲۱	وزارت دولت در امور پارلمانی	78,840,354,009	3,033,456,907	-	-	12,810,773,125	62,996,123,977	62,996,123,977	62,996,123,977
۲۲	وزارت دفاع ملی	6,845,831,920	625,199,862	-	-	2,587,309,058	3,633,323,000	3,633,323,000	3,633,323,000
۲۳	وزارت امور خارجه	1,826,593,000	333,549,000	-	-	310,300,000	1,182,744,000	1,182,744,000	1,182,744,000
۲۴	وزارت حج، اوقاف و اوقاف	974,548,624	67,813,119	-	-	592,166,089	314,569,416	314,569,416	314,569,416
۲۵	وزارت صنعت و تجارت	54,939,069,778	1,929,868,566	365,000,000	-	9,768,676,600	42,875,524,612	42,875,524,612	42,875,524,612
۲۶	وزارت امور داخله	38,503,918,075	542,362,102	-	-	5,412,386,973	32,549,169,000	32,549,169,000	32,549,169,000
۲۷	وزارت معارف	8,238,685,000	300,783,486	-	-	3,956,221,514	3,981,680,000	3,981,680,000	3,981,680,000
۲۸	وزارت تحصیلات عالی	434,915,320	63,906,309	-	-	124,332,091	246,676,920	246,676,920	246,676,920
۲۹	وزارت امور مهاجرین و عودت گاه	828,500,000	26,000,000	-	-	505,100,000	297,400,000	297,400,000	297,400,000
۳۱	اداره مرکزی ثبت احوال تقویم	1,293,900,000	15,377,428	-	-	823,522,572	455,000,000	455,000,000	455,000,000
۳۲	وزارت معادن و بترولیم	7,125,595,000	2,000,000	7,000,000,000	-	27,595,000	96,000,000	96,000,000	96,000,000
۳۳	اداره ملی حسابات از افراد دارای معلولیت و ورثه شهیدان	4,361,945,000	937,482,097	-	-	3,004,462,903	420,000,000	420,000,000	420,000,000
۳۴	وزارت معابرات و تکنولوژی معلوماتی	652,812,000	36,208,437	-	-	420,107,563	196,496,000	196,496,000	196,496,000
۳۵	وزارت اقتصاد	913,152,000	107,909,966	-	-	369,890,034	435,352,000	435,352,000	435,352,000
۳۶	وزارت اطلاعات و فرهنگ								

مجموع	کسب‌داری‌ها	۲۵- کسب‌داری‌های مساعده‌ها، منفعت‌های	۲۴- مساعده‌ها، منفعت‌های	۲۳- مساعده‌ها، منفعت‌های	۲۲- مساعده‌ها، منفعت‌های	۲۱- مساعده‌ها، منفعت‌های	۲۰- مساعده‌ها، منفعت‌های
۱۷,۱۸۰,۹۱۲,۸۷۱	۱,۷۶۶,۹۹۱,۸۹۱	-	-	-	۱۲,۵۷۶,۵۶۰,۹۸۰	۲,۸۳۷,۳۶۰,۰۰۰	۱,۷۶۶,۹۹۱,۸۹۱
۲۷۰,۰۷۰,۵۸۴	۱۲,۵۸۳,۲۰۰	-	-	-	۹۴,۰۴۲,۳۸۴	۱۶۳,۴۴۵,۰۰۰	۱۶۳,۴۴۵,۰۰۰
۹,۸۳۳,۱۰۶,۰۰۰	۲,۳۳۶,۴۸۷,۴۴۰	-	-	-	۶,۳۲۸,۹۴۵,۵۶۰	۱,۱۶۷,۶۷۳,۰۰۰	۱,۱۶۷,۶۷۳,۰۰۰
۲,۰۵۴,۵۶۹,۰۰۰	۶,۰۰۰,۰۰۰	-	-	-	۷۳۸,۸۰۰,۰۰۰	۱,۳۰۹,۷۶۹,۰۰۰	۱,۳۰۹,۷۶۹,۰۰۰
۷,۴۵۴,۲۳۶,۶۹۲	۳,۱۰۲,۹۵۸,۳۹۶	-	-	-	۳,۸۵۱,۲۷۸,۲۹۶	۵۰۰,۰۰۰,۰۰۰	۵۰۰,۰۰۰,۰۰۰
۱۲,۹۰۳,۹۷۹,۵۲۰	۶,۰۹۴,۳۹۷,۳۰۴	-	-	-	۶,۳۳۸,۵۸۲,۲۱۶	۴۷۱,۰۰۰,۰۰۰	۴۷۱,۰۰۰,۰۰۰
۱۹,۵۳۰,۷۶۹,۷۹۴	۷,۰۳۸,۴۱۳,۵۰۴	-	-	-	۱۲,۱۴۰,۱۲۰,۲۹۰	۳۵۲,۲۳۶,۰۰۰	۳۵۲,۲۳۶,۰۰۰
۴,۲۹۱,۵۸۴,۶۷۰	۵۷۷,۳۵۷,۵۴۸	-	-	-	۳,۴۹۴,۲۲۷,۱۲۲	۲۲۰,۰۰۰,۰۰۰	۲۲۰,۰۰۰,۰۰۰
۳۸۳,۸۴۱,۶۰۰	۴۸,۷۹۱,۶۰۰	-	-	-	۱۲۷,۵۰۰,۰۰۰	۲۰۷,۵۵۰,۰۰۰	۲۰۷,۵۵۰,۰۰۰
۵۸۶,۰۹۱,۷۸۴	۲۹,۵۰۷,۴۲۴	-	-	-	۳۲۱,۸۴۲,۷۲۰	۲۳۴,۷۴۱,۶۴۰	۲۳۴,۷۴۱,۶۴۰
۸,۸۷۱,۲۴۵,۳۷۸	۵۶,۶۸۸,۵۰۱	۷,۰۰۷,۲۷۶,۸۱۷	-	-	۹۲۵,۹۷۷,۰۱۹	۸۸۱,۳۰۳,۰۴۰	۸۸۱,۳۰۳,۰۴۰
۴۱۶,۴۲۵,۰۰۰	۱۲۳,۸۴۶,۸۷۴	-	-	-	۱۴۵,۲۳۰,۱۲۶	۱۴۷,۳۴۸,۰۰۰	۱۴۷,۳۴۸,۰۰۰
۵,۷۶۲,۷۶۲,۰۰۰	۲,۶۸۸,۷۴۰,۹۰۵	-	-	-	۲,۸۲۰,۵۲۱,۰۹۵	۲۵۳,۵۰۰,۰۰۰	۲۵۳,۵۰۰,۰۰۰
۹۹۶,۷۲۹,۰۰۰	۱۶۲,۴۴۹,۰۰۰	-	-	-	۲۳۲,۲۸۰,۰۰۰	۶۰۲,۰۰۰,۰۰۰	۶۰۲,۰۰۰,۰۰۰
۲,۸۷۴,۴۵۰,۰۰۰	۱۱۹,۰۷۹,۰۰۰	-	-	-	۳۴۳,۴۹۸,۰۰۰	۲,۴۱۱,۸۷۳,۰۰۰	۲,۴۱۱,۸۷۳,۰۰۰
۱۲۷,۶۶۸,۰۰۰	۷۵۸,۰۰۰	-	-	-	۶۲,۷۷۴,۰۰۰	۶۴,۱۳۶,۰۰۰	۶۴,۱۳۶,۰۰۰
۷,۴۳۰,۳۰۰,۰۰۰	۲,۲۷۰,۵۴۸,۹۶۴	-	-	-	۳,۲۱۸,۶۸۴,۰۳۶	۱,۹۴۱,۰۶۷,۰۰۰	۱,۹۴۱,۰۶۷,۰۰۰
۳۲۰,۵۱۵,۴۸۴	۶۳,۹۱۰,۹۴۳	-	-	-	۸۷,۷۶۰,۴۵۷	۱۶۸,۸۴۴,۰۸۴	۱۶۸,۸۴۴,۰۸۴
۲۷۳,۰۱۹,۷۵۱	۲,۶۵۱,۷۰۰	-	-	-	۴۴,۹۸۶,۷۵۱	۲۲۵,۳۸۱,۳۰۰	۲۲۵,۳۸۱,۳۰۰
۹۴۳,۶۵۳,۰۰۰	۲۵,۸۵۷,۰۰۰	-	-	-	۵۴۸,۲۹۶,۰۰۰	۳۶۹,۵۰۰,۰۰۰	۳۶۹,۵۰۰,۰۰۰
۳۷۹,۱۲۸,۴۷۸	۸۷,۱۸۴,۶۰۰	-	-	-	۲۰۶,۹۴۳,۸۷۸	۸۵,۰۰۰,۰۰۰	۸۵,۰۰۰,۰۰۰
۱۸,۲۱۷,۶۹۴,۰۰۰	۱۹۴,۷۵۹,۰۰۰	-	-	-	۳,۴۹۲,۲۳۹,۰۰۰	۱۴,۵۳۰,۶۹۶,۰۰۰	۱۴,۵۳۰,۶۹۶,۰۰۰
۴۳۸,۰۵۶,۰۰۰	۱۰,۱۹۴,۰۰۰	-	-	-	۳۰۳,۳۵۵,۰۰۰	۱۲۴,۵۰۷,۰۰۰	۱۲۴,۵۰۷,۰۰۰
۱۴۳,۴۵۲,۸۰۰	۳,۱۴۵,۸۰۰	-	-	-	۵۸,۵۸۵,۰۰۰	۸۱,۷۲۲,۰۰۰	۸۱,۷۲۲,۰۰۰
۳۲۳,۲۲۲,۰۰۰	۵۰,۳۳۳,۰۰۰	-	-	-	۷۴,۹۰۵,۰۰۰	۱۹۷,۹۸۴,۰۰۰	۱۹۷,۹۸۴,۰۰۰
۴۵۷,۲۱۶,۲۲۰	۴۱۰,۸۸۰	-	-	-	۱۳۱,۸۷۹,۰۰۰	۳۲۴,۹۲۶,۳۴۰	۳۲۴,۹۲۶,۳۴۰



۱۳۹۸ مالی سال اکتشافی پروژه پست: ۳۴: جدول ۳۴

بودجه ۱۳۹۸	نوعیت وجوه	اجتهادی / غیر	کسده	نموط	تاریخ آغاز	عنوان	اداره
------------	------------	---------------	------	------	------------	-------	-------

15,000,000	بلا عوض	بلا عوض	اختاری	حکومت افغانستان	1392	اعمار یکی باب کثینکی در الحاقیه نمبر دو	AFG/110011
15,000,000	بلا عوض	بلا عوض	اختاری	حکومت افغانستان		شورای ملی	
26,748,000	بلا عوض	بلا عوض	اختاری	حکومت افغانستان	1395	تجهیزات، ترمیم موزیم تاریخی، لوازم تکنالوژی و اعمار ساختمان در پارلمان جدید	AFG/120044
26,748,000	بلا عوض	بلا عوض	اختاری	حکومت افغانستان		شورای ملی	
26,748,000	بلا عوض	بلا عوض	اختاری	حکومت افغانستان		شورای ملی	
41,000,000	بلا عوض	بلا عوض	اختاری	حکومت افغانستان	1389	ترمیم اساسی قصر دالگنا	AFG/130008
41,000,000	بلا عوض	بلا عوض	اختاری	حکومت افغانستان		شورای ملی	
23,000,000	بلا عوض	بلا عوض	اختاری	حکومت افغانستان	1392	( قصر نمبر یکی ) اعمار مجدد دیوار احاطه ارگ	AFG/130009
2,748,000	بلا عوض	بلا عوض	اختاری	حکومت افغانستان	1389	کار ساختمانی اجای سه برج داخل ارگ	AFG/130059
20,000,000	بلا عوض	بلا عوض	اختاری	حکومت افغانستان	1392	اعمار و ر کتاب برای ترمیم و شستن مراده جات	AFG/130060
25,000,000	بلا عوض	بلا عوض	اختاری	حکومت افغانستان	1392	کار ساختمان سرک های حلقوی داخل ارگ	AFG/130061
31,000,000	بلا عوض	بلا عوض	اختاری	حکومت افغانستان	1394	کار دیواین و ترمیمات قصرهای گلخانه و حرمسرای	AFG/130074
30,000,000	بلا عوض	بلا عوض	اختاری	حکومت افغانستان	1391	تجدید و تمدید شبکه برق و آبرسانی داخل ارگ	AFG/130080
150,000,000	بلا عوض	بلا عوض	اختاری	حکومت افغانستان	1391	دیواین و ساختمان تأسیسات اداره امور	AFG/130133
220,020,000	بلا عوض	بلا عوض	اختاری	حکومت افغانستان	1394	حاجت از اداره مدارات ملی	AFG/130170
220,020,000	بلا عوض	بلا عوض	اختاری	حکومت افغانستان		شورای ملی	

۱۳۹۸ بودجه	نوعیت و خوه	تغیر / اختیاری	تیمویل کسده	تاریخ آغاز	عنوان	اداره
30,000,000	بلا عوض	اختیاری	حکومت افغانستان	1394	انگشتاف زړون های خاص اقتصادی	AFG/130171
18,000,000	بلا عوض	اختیاری	حکومت افغانستان	1395	نقشه و انگشتاف سیستم های معلومی دولتی	AFG/130174
100,000,000	بلا عوض	اختیاری	حکومت افغانستان	1395	بازسازی دیوار احاطه باغات پیمان	AFG/130176
19,000,000	بلا عوض	اختیاری	حکومت افغانستان	1396	سیستم تکنالوژی معلومی	AFG/130178
3,500,000,000	بلا عوض	اختیاری	حکومت افغانستان	1396	بازسازی قصر دارالامان	AFG/130180
36,779,000	۱۴ - ستره محکمه					
36,779,000				1384	اعمار و ترمیم اساسی معاکم ابتدایی و مراغه در ولایات	AFG/140006
269,400,000	۱۵ - ریاست محافظت رئیس جمهور					
74,400,000				1389	خریداری تجهیزات امنیتی و وسایط نقلیه	AFG/150004
74,400,000	بلا عوض	اختیاری	حکومت افغانستان			
41,000,000				1390	اعمار ملحقیات و تحکیم کاری محلات امنیتی	AFG/150008
41,000,000	بلا عوض	اختیاری	حکومت افغانستان			
154,000,000				1395	اعمار ساختمان ها	AFG/150017
110,742,000	۱۶ - ریاست عمومی رادیو تلویزیون ملی افغانستان					
6,150,000				1394	دبختل سازی آرشیف رادیو تلویزیون ملی افغانستان	AFG/160012
6,150,000	بلا عوض	اختیاری	حکومت افغانستان			
8,770,000				1396	لوگر ، بادقیس و لوگر ، بکتیا ، سرپل ، وردکی ، میدان ، پامیان ، ولایت و لاسی در تلویزیون های	AFG/160020
8,770,000	بلا عوض	اختیاری	حکومت افغانستان			
45,000,000				1397	خریداری تجهیزات تکنیکی برای استودیو ها	AFG/160022
45,000,000	بلا عوض	اختیاری	حکومت افغانستان			





۱۳۹۸ بودجه	نوعیت وجوه	اجتهاد / غیر	کسبه	تیمول	تاریخ آغاز	عنوان	اداره
------------	------------	--------------	------	-------	------------	-------	-------

70,000,000	بلا عوض		اجتهاد		1395	تاریخ بودجه تقویم برای سال ۱۳۹۸ و بودجه برای سال ۱۳۹۹	AFG/230118
------------	---------	--	--------	--	------	---	------------

356,300,000	۲۴ - وزارت حج ، اوقاف و اوقاف						
-------------	-------------------------------	--	--	--	--	--	--

196,000,000			اجتهاد		1385	اعمار مساجد	AFG/240008
-------------	--	--	--------	--	------	-------------	------------

7,300,000	بلا عوض		اجتهاد				
-----------	---------	--	--------	--	--	--	--

7,000,000	بلا عوض		اجتهاد		1394	توسعه مساجد جامع در ولسوالی ارگون ولایت بکتیکا	AFG/240089
-----------	---------	--	--------	--	------	--	------------

16,000,000	بلا عوض		اجتهاد		1395	اعمار مساجد جدید جامع روضه شریف ولایت بلخ	AFG/240095
------------	---------	--	--------	--	------	---	------------

130,000,000			اجتهاد		1395	اعمار مساجد - بودجه های ولایتی	AFG/240096
-------------	--	--	--------	--	------	--------------------------------	------------

461,070,000	۲۵ - وزارت تجارت و صنایع						
-------------	--------------------------	--	--	--	--	--	--

1,000,000			اجتهاد		1388	واحد تطبیق و انسجام بودجه های انگلیسی و اریقای ظرفیت کارمندان (CBU)	AFG/250080
-----------	--	--	--------	--	------	---	------------

1,000,000	بلا عوض		اجتهاد				
-----------	---------	--	--------	--	--	--	--

33,000,000	بلا عوض		اجتهاد		1388	توسعه اعمار مراکز، اعمار تعمیرات در ولایات، تجزیه و اعمار مهمانخانه وزارت تجارت و صنایع	AFG/250084
------------	---------	--	--------	--	------	---	------------

20,000,000	بلا عوض		اجتهاد		1392	بودجه توسعه و تقویم صادرات	AFG/250131
------------	---------	--	--------	--	------	----------------------------	------------

30,000,000	بلا عوض		اجتهاد		1395	توسعه دانشگاه های ملی، بین المللی و کمپین سرمایه گذاری در افغانستان	AFG/250155
------------	---------	--	--------	--	------	---	------------

33,000,000	بلا عوض		اجتهاد		1395	بودجه خدمات تحقیق و افتتاح مرکز تحقیقاتی رشد تجارت	AFG/250156
------------	---------	--	--------	--	------	--	------------

80,000,000	بلا عوض		اجتهاد		1395	مصارف امور عملیاتی بودجه های آتیا	AFG/250157
------------	---------	--	--------	--	------	-----------------------------------	------------

14,070,000			اجتهاد		1396	صنایع جلالی	AFG/250158
------------	--	--	--------	--	------	-------------	------------

14,070,000	بلا عوض		اجتهاد				
------------	---------	--	--------	--	--	--	--



۱۳۹۸ بودجه	نوعیت وجوه	اجتهاد / اجتهاد	نوعیت وجوه	نوعیت وجوه	تاریخ آغاز	عنوان	اداره
250,000,000	بلا عرض		اجتهاد	حکومت افغانستان	1397	دولت هوانی برای ترازین تجارت	AFG/250160
250,000,000	بلا عرض		اجتهاد	حکومت افغانستان			
838,523,000	۲۶ - وزارت امور داخله						
481,264,356					1386	اعمار تعمیرات زندان	AFG/260295
481,264,356	بلا عرض		اجتهاد	حکومت افغانستان			
120,000,000	بلا عرض		اجتهاد	حکومت افغانستان	1391	تعمیرات سیستم توزیع باسوررت های کمیونتری و خریداری تجهیزات	AFG/260299
120,000,000	بلا عرض		اجتهاد	حکومت افغانستان			
45,833,747					1395	اعمار دیوارهای لوزیستکی	AFG/260336
45,833,747	بلا عرض		اجتهاد	حکومت افغانستان			
25,000,000	بلا عرض		اجتهاد	حکومت افغانستان	1395	اعمار تعمیر توفیق خانه های ولایت	AFG/260337
13,521,335					1395	اعمار زخایر تیل در ولایات	AFG/260338
13,521,335	بلا عرض		اجتهاد	حکومت افغانستان			
72,903,562					1395	اعمار تهاه های سرحدی و تأسیسات تورخیم	AFG/260339
72,903,562	بلا عرض		اجتهاد	حکومت افغانستان			
30,000,000					1396	اعمار محاسن کدماز	AFG/260341
30,000,000	بلا عرض		اجتهاد	حکومت افغانستان			
50,000,000					1397	ایجاد و تقویت سیستم های مالی در وزارت امور داخله	AFG/260342
50,000,000	بلا عرض		اجتهاد	حکومت افغانستان			
3,375,251,606	۲۷ - وزارت معارف						
387,542,566					1385	اعمار و تجهیز مکانی تعلیمات عمومی	AFG/270332
387,542,566	بلا عرض		اجتهاد	حکومت افغانستان			
20,000,000					1385	انکشاف امور کرجتها	AFG/270335
20,000,000	بلا عرض		اجتهاد	حکومت افغانستان			
2,070,000					1385	اعمار، بازسازی و تجهیز مدارس دینی	AFG/270336
2,070,000	بلا عرض		اجتهاد	حکومت افغانستان			

۱۳۹۸ بودجه	نوعیت وجوه	اجتهاد / اجتهاد	نوعیت کسبه	تاریخ آغاز	عنوان	اداره
15,150,110	بلا عوض		حکومت افغانستان	1385	انگشتای زیربنای تعلیم و تربیه	AFG/270383
14,650,110	بلا عوض	اجتهاد	حکومت افغانستان			
500,000	بلا عوض	غیر اجتهاد	هندوستان			
81,753,234	بلا عوض			1385	تعلیمات اسلامی	AFG/270389
81,753,234	بلا عوض	اجتهاد	حکومت افغانستان			
6,913,174	بلا عوض			1386	سواد آموزی و تعلیمات غیر رسمی	AFG/270390
6,913,174	بلا عوض	غیر اجتهاد	سازمان تعلیم، علمی و کلتوری			
2,000,000	بلا عوض	اجتهاد	حکومت افغانستان		و جوه برای پروژه های انگشتای مکاتب و لایه های قوت	AFG/270464
15,887,336	بلا عوض		حکومت افغانستان	1391	اعمار کمپلکس تربیه معلّم	AFG/270636
15,887,336	بلا عوض	اجتهاد	حکومت افغانستان			
248,129,987	بلا عوض			1390	تعلیمات اساسی و سواد آموزی	AFG/270739
248,129,987	بلا عوض	اجتهاد	حکومت افغانستان			
2,000,000	بلا عوض		حکومت افغانستان	1391	اعمار تعمیر مکتب قریه دره زمخچی و لسوالی سنجاری و لایه های سربل	AFG/270750
30,000,000	بلا عوض		حکومت افغانستان	1391	اعمار بختی دوم لایه مدرسه جنیت گل جان کونجی	AFG/270757
30,000,000	بلا عوض	اجتهاد	حکومت افغانستان			
15,887,336	بلا عوض			1392	اعمار تعمیر دارالمعلمین و لایه های دره شیندلی و لایه های هرات	AFG/270758
4,869,156	بلا عوض			1391	بازسازی و ترمیم مرکز تربیه معلّم سید جمال الدین در کابل	AFG/270773
4,869,156	بلا عوض	غیر اجتهاد	فرانسه			
10,000,000	بلا عوض			1391	پروژه های دارای اولویت و لایه های دایکندی	AFG/270794
10,000,000	بلا عوض	اجتهاد	حکومت افغانستان			
500,000	بلا عوض			1392	پروژه های انگشتای ۱۱ و لایه های سرحدی شمال و غرب	AFG/270796
500,000	بلا عوض	غیر اجتهاد	هندوستان			
2,000,000	بلا عوض		حکومت افغانستان	1392	پروژه های ساختمانی جدید و لایه های پکتیکا ۵	AFG/270800

۱۳۹۸ هجری خورشیدی	نوعیت و خوجه	تغیر / اختیاری	تیموئل کسسه	تاریخ آغاز	عنوان	اداره
-------------------	--------------	----------------	-------------	------------	-------	-------

4,457,434	بلا عوض	اختیاری	حکومت افغانستان	1393	اعمار مکتب معارف در مرکز ولايت زابل	AFG/270828
2,000,000	بلا عوض	اختیاری	حکومت افغانستان	1393	اعمار تعمیر برای نسه خاکسپید در ولايت قره	AFG/270831
2,000,000	بلا عوض	اختیاری	حکومت افغانستان	1393	اعمار مکتب میر اکثر حقار قلعه عجان در ولايت کاپيسا	AFG/270847
2,000,000	بلا عوض	اختیاری	حکومت افغانستان	1393	اعمار تعمیر مکتب لوی باغ شيرقي هلمند	AFG/270852
2,000,000	بلا عوض	اختیاری	حکومت افغانستان	1394	تجه و چاپ کتب اسلامي بشمول چاپ کتب مضامين اسلامي از صنف اول الي دوازدهم	AFG/270869
78,164,373	بلا عوض	اختیاری	حکومت افغانستان	1395	ارتقای ظرفیت بظارت تعلیمي، آمیزین مدریس	AFG/270881
5,000,000	بلا عوض	اختیاری	حکومت افغانستان	1395	جربنداری ماشین آلات تولیدی مواد درسی	AFG/270891
5,000,000	بلا عوض	اختیاری	حکومت افغانستان	1395	انگنای و تقویت برنامه های مواد آموزی	AFG/270892
200,000,000	بلا عوض	اختیاری	حکومت افغانستان	1396	استخدام معلمین انانث در روستا ها	AFG/270895
50,000,000	بلا عوض	اختیاری	حکومت افغانستان	1396	تکمیل EQUIP های باقیمانده مکتب تا تکمیل	AFG/270896
353,909,081	بلا عوض	اختیاری	حکومت افغانستان	1396	اعمار مکتب برای تیر هفت شهر بزرگی	AFG/270897
1,711,200,000	بلا عوض	اختیاری	حکومت افغانستان	1396	برنامه اصلاح کیفیت معارف در افغانستان	AFG/270898
967,200,000	بلا عوض	اختیاری غیر	صندوق انانثی بازسازی افغانستان			
744,000,000	بلا عوض	اختیاری غیر	کمکهای انکشافی بین المللی بانک جهانی			
50,000,000	بلا عوض			1397	زنجور لم تصاحب تعلیمی	AFG/270899
50,000,000	بلا عوض		حکومت افغانستان			

۱۳۹۸ بودجه ۰۰۰	نوعیت وجوه	تغیر / اختیاری	مستند کسبه	تاریخ آغاز	عنوان	اداره
50,000,000	بلا عوض			1397	فصل سازی مکاتب مسدود شده	AFG/270900
50,000,000	بلا عوض	اختیاری	حکومت افغانستان			
2,558,000,000	۲۸ - وزارت تحصیلات عالی					
1,000,000			1382		اعمار تاسیسات و خریداری تجهیزات پوهنتون پلج (زون شمال)	AFG/280015
1,000,000	بلا عوض	اختیاری	حکومت افغانستان			
7,000,000	بلا عوض	اختیاری	حکومت افغانستان	1384	اعمار تاسیسات و خریداری تجهیزات پوهنتون جوق (زون شرق)	AFG/280017
30,000,000	بلا عوض	اختیاری	حکومت افغانستان	1385	اعمار تاسیسات و خریداری تجهیزات پوهنتون کندهار (زون جنوب غرب)	AFG/280078
40,000,000	بلا عوض		1386		اعمار تاسیسات و خریداری تجهیزات پوهنتون ننگرهار (زون شرق)	AFG/280095
40,000,000	بلا عوض	اختیاری	حکومت افغانستان			
15,000,000	بلا عوض	اختیاری	حکومت افغانستان	1386	اعمار تاسیسات و خریداری تجهیزات پوهنتون کندهار (زون شمال)	AFG/280097
3,000,000	بلا عوض	اختیاری	حکومت افغانستان	1386	اعمار تاسیسات و خریداری تجهیزات پوهنتون کابل	AFG/280098
15,000,000	بلا عوض	اختیاری	حکومت افغانستان	1386	اعمار تاسیسات و خریداری تجهیزات پوهنتون پکتیا (زون شمال)	AFG/280099
12,000,000	بلا عوض		1385		اعمار تاسیسات و خریداری تجهیزات پوهنتون کابل	AFG/280100
100,000,000	بلا عوض	اختیاری	حکومت افغانستان	1386	اعمار تاسیسات و خریداری تجهیزات پوهنتون کابل	AFG/280106
3,000,000	بلا عوض		1387		اعمار تاسیسات و خریداری تجهیزات پوهنتون کندهار (زون شمال)	AFG/280131
30,000,000	بلا عوض	اختیاری	حکومت افغانستان	1386	اعمار تاسیسات و خریداری تجهیزات پوهنتون پکتیا (زون شمال)	AFG/280132
10,000,000	بلا عوض		1386		اعمار تاسیسات و خریداری تجهیزات پوهنتون پکتیا (زون شمال)	AFG/280133
10,000,000	بلا عوض	اختیاری	حکومت افغانستان			





بودجه ۱۳۹۸	نوعیت و خوجه	تغیر / اختیاری	کسبه	تیمویل	تاریخ آغاز	عنوان	اداره
40,000,000	بلا عوض	اختیاری	حکومت افغانستان	1396	تاسیس ایالت های عاجلی و ICU، خریداری دو عدد آمبولانس و ماشین زباله برای شفاخانه های کدیری	AFG/280315	پوهنځی وطن کابل
40,000,000	بلا عوض	اختیاری	حکومت افغانستان				
10,000,000	بلا عوض	اختیاری	حکومت افغانستان	1396	توسعه لابراتوارها و کتابخانه ها	AFG/280316	
10,000,000	بلا عوض	اختیاری	حکومت افغانستان				
15,000,000	بلا عوض	اختیاری	حکومت افغانستان	1396	ارتقای ظرفیت اعضای کادر علمی و ارتقای ظرفیت مسلکی کارمندان	AFG/280319	
500,000	بلا عوض	اختیاری	حکومت افغانستان	1397	و خوجه غیر مشروط برای پوهنځی های ولایتی	AFG/280320	
500,000	بلا عوض	اختیاری	حکومت افغانستان				
80,000,000	بلا عوض			1397	خریداری تجهیزات برای پوهنځی ها و لایه ها	AFG/280321	
80,000,000	بلا عوض	اختیاری	حکومت افغانستان				
500,000,000	بلا عوض			1397	برنامه تقویت و امکانات پوهنځی ها و موسسات تحصیلات عالی	AFG/280322	
500,000,000	بلا عوض	اختیاری	حکومت افغانستان				
97,342,000	۲۹ - وزارت امور مهاجرین و عودت کنندگان						
60,000,000	بلا عوض	اختیاری	حکومت افغانستان	1385	تامین خدمات تحصیلی اساسی و اجتماعی شهرهای افغانتاجه عودت کنندگان	AFG/290128	
60,000,000	بلا عوض	اختیاری	حکومت افغانستان				
8,000,000	بلا عوض			1395	استقرار پائین تر مدارس دولتی	AFG/290234	
8,000,000	بلا عوض	اختیاری	حکومت افغانستان				
12,000,000	بلا عوض			1395	کمکی های برای برای عودت کنندگان و بیخانمانان دولتی	AFG/290236	
12,000,000	بلا عوض	اختیاری	حکومت افغانستان				
17,342,000	بلا عوض			1395	حمایت از فعالیت های حقوقی، پلانی گزاری و اداام مجدد	AFG/290237	
17,342,000	بلا عوض	غیر اختیاری	کشوری عالی ملل متحد در امور مهاجرین				
250,000,000	۳۱ - اداره مرکزی تاسیس احوال						
250,000,000				1397	پروژه توزیع تاجیه الکترولیز و تاجیه الکترولیز، دینیتیل سازی، تاجیه الکترولیز، تاجیه الکترولیز	AFG/310001	
250,000,000	بلا عوض	اختیاری	حکومت افغانستان				

۱۳۹۸ هجری شمسی	بودجه	نوعیت وجوه	اختیاری / غیر	کسبه	نوعیت کسبه	تاریخ آغاز	عنوان	اداره
----------------	-------	------------	---------------	------	------------	------------	-------	-------

660,900,000

13,000,000

60,000,000

60,000,000

20,000,000

13,000,000

25,000,000

313,335,825

313,335,825

25,000,000

25,000,000

13,000,000

25,000,000

313,335,825

25,000,000

100,000

189,900,000

189,900,000

1,564,175

1,564,175

3,738,585,000

866,614,000

866,614,000

33,500,000

33,500,000

38,000,000

38,000,000

38,000,000



۱۳۹۸ هجری شمسی	بودجه	نوعیت	اختیاری / غیر	کسبه	تیمویل	تاریخ آغاز	عنوان	اداره
98,000,000	98,000,000	پلا عوض			حکومت افغانستان	1395	Cloud به افغانستان ملی مرکز نمودن تبدیل	AFG/340105
521,495,000	521,495,000	پلا عوض	غیر اختیاری	(TDF)	مستوفی توسعه مختبرات	1395	سیستم حقیقی معلومات مختبرات	AFG/340107
552,000,000	552,000,000	پلا عوض	غیر اختیاری	غیر	بانکی جهانی	1395	دبختل کاسا	AFG/340108
1,141,750,000	1,141,750,000	پلا عوض			حکومت افغانستان	1396	پروژه آسان خدمت	AFG/340110
325,320,000	325,320,000	پلا عوض			حکومت افغانستان	1396	توسعه و مدرن سازی خدمات پستی	AFG/340112
61,906,000	61,906,000	پلا عوض			حکومت افغانستان	1396	پرداخت حقوق از طریق موبایل	AFG/340115
55,000,000	55,000,000	پلا عوض			حکومت افغانستان	1396	واحد تطبیق پروژه - ریفرم های وزارت	AFG/340116
10,000,000	10,000,000	پلا عوض			حکومت افغانستان	1397	سیستم مدیریت و پلاننگاری منابع دولت	AFG/340117
10,000,000	10,000,000	پلا عوض			حکومت افغانستان	1397	ARCA الکترونیک برای تصدیق	AFG/340118
25,000,000	25,000,000	پلا عوض			حکومت افغانستان	1397	ایجاد سیستم تراشکی اعلام پستی	AFG/340119
20,100,000	20,100,000	پلا عوض			حکومت افغانستان	1388	ارتقای ظرفیت برای کارمندان وزارت اقتصاد به شمول چند	AFG/350053
97,660,000	97,660,000	پلا عوض			حکومت افغانستان	1386	استخدام مشاورین انفرادی داخلی و خارجی و معاونت تکنیکی	AFG/350036
53,600,000	53,600,000	پلا عوض			حکومت افغانستان	1386	اعمار تعمیر ریاست های وزارت اقتصاد در ولایات	AFG/350037
339,550,000	339,550,000	۳۵ - وزارت اقتصاد						

بودجه ۱۳۹۸	نوعیت وجوه	اجتهاد / غیر	تیمویل کسبه	تاریخ آغاز	عنوان	اداره
------------	------------	--------------	-------------	------------	-------	-------

93,350,000	بلا عوض	غیر	هندوستان	1396	مدیریت پروژه های کوچک سرحدی با تأثیرات بلند اجتماعی	AFG/350074
93,350,000	بلا عوض	غیر	هندوستان			
5,000,000	بلا عوض			1397	برنامه انتقال زائی	AFG/350075
5,000,000	بلا عوض	غیر	بانکی جهانی			
69,840,000				1397	تفویض بنیادی وظایف اساسی وزارت اقتصاد (پلان گزینی واریز یانیه، تحلیل های اقتصادی؛ اهداف انکشاف	AFG/350077
69,840,000	بلا عوض	اجتهاد	حکومت افغانستان		پایدار و شفافیت و حسابدهی موسسات غیر دولتی	
315,452,000	فرهنگی و اطلاعات ۴۶ - وزارت					
5,000,000	بلا عوض	اجتهاد	حکومت افغانستان	1382	ترمیم و احیای مجدد کانل تانر	AFG/360018
55,001,000	بلا عوض			1382	انکشاف ساختمانهای مربوطه وزارت اطلاعات و فرهنگی در کانل و ولایات	AFG/360028
55,001,000	بلا عوض	اجتهاد	حکومت افغانستان			
88,164,000	بلا عوض	اجتهاد	حکومت افغانستان	1386	ترمیم، ثبت، حفظ و مراقبت آثار باستانی در مرکز و ولایات	AFG/360124
14,195,000	بلا عوض	اجتهاد	حکومت افغانستان	1394	توسعه مهارت ها و رسیدگی به خواسته های اساسی جوانان	AFG/360273
5,500,000	بلا عوض			1395	توسعه و رشد سکور توریزم	AFG/360276
5,500,000	بلا عوض	اجتهاد	حکومت افغانستان			
97,712,000	بلا عوض			1396	پروژه آمادگی استخراج برای انکشاف افغانستان	AFG/360281
13,880,000	بلا عوض			1396	اعمار تعمیر کپشکس کتاب خانه عامه مرکز انکشاف مهارت ها و ساختمان ولایت پکتیا	AFG/360283
20,000,000	بلا عوض			1397	توسعه نشریات	AFG/360287
10,000,000	بلا عوض			1397	توسعه فرهنگی	AFG/360288
6,000,000	بلا عوض	اجتهاد	حکومت افغانستان	1397	بهبود اصلاحات و سیستم سازی در وزارت اطلاعات و فرهنگی	AFG/360289

بودجه ۱۳۹۸	نوعیت وجوه	اجتهاد / غیر	موسسه	تاریخ آغاز	عنوان	اداره
------------	------------	--------------	-------	------------	-------	-------

13,113,484,871					وزارت صحت عامه	
202,338,000				1380	برنامه ملی معافیت کلوی	AFG/370068
53,538,000	بلا عوض	غیر اجتهاد	و گسترش ایستاد سراسری برای			
148,800,000	بلا عوض	اجتهاد	حکومت افغانستان			
550,000,000	بلا عوض	اجتهاد	حکومت افغانستان	1382	ملی سطح به درتفاخانه خدمات کیفیت	AFG/370135
30,000,000	بلا عوض	اجتهاد	حکومت افغانستان	1384	تفویت طب عالی افغانستان	AFG/370188
30,000,000	بلا عوض	اجتهاد	حکومت افغانستان	1385	های کوی صحت اف افتهاد	AFG/370197
30,000,000	بلا عوض	اجتهاد	حکومت افغانستان	1384	تاسیس مراکز تداوی معادین در ولایات کتیور	AFG/370233
91,710,871	بلا عوض	غیر اجتهاد	بیتین بین المللی تفویت قانون مایزده علیه مواد مخدر			
532,830,000	بلا عوض	اجتهاد	حکومت افغانستان	1385	تفاخانه صده بستر ولایت کایتسا	AFG/370235
20,000,000	بلا عوض	اجتهاد	حکومت افغانستان	1386	اعمار مراکز صحتی (BHCs و CHCs) در ولایت نورستان	AFG/370383
6,000,000	بلا عوض	اجتهاد	حکومت افغانستان	1387	اعمار شفاخانه سی بستر ولسوالی ورس ولایت بامیان	AFG/370406
7,440,000	بلا عوض	اجتهاد	حکومت افغانستان	1386	ایجاد کمپ های ستار مراقبت چشم	AFG/370442
14,000,000	بلا عوض	اجتهاد	حکومت افغانستان	1389	مملولیت و یازاتانی	AFG/370546
20,000,000	بلا عوض	اجتهاد	حکومت افغانستان	1389	بصبت دستگاه ها جهت دفع مصون کتابات ممول و طبی	AFG/370547
14,000,000	بلا عوض	اجتهاد	حکومت افغانستان	1389		
14,000,000	بلا عوض	اجتهاد	حکومت افغانستان	1389		
14,000,000	بلا عوض	اجتهاد	حکومت افغانستان	1389		

۱۳۹۸ هجری خورشیدی	نوعیت و خوجه	تیمور / اختیاری	نوعیت کسبه	تاریخ آغاز	عنوان	اداره
100,000,000	بلا عوض		حکومت افغانستان	1390	تجهیز آلات برای آلوده و مواد غذایی	AFG/370607
100,000,000	بلا عوض	اختیاری	حکومت افغانستان			
23,000,000	بلا عوض	غیر اختیاری	ایالت	1389	حفاظت از برنامہ های صحت ملی در ولایات کابل و هرات	AFG/370622
23,000,000	بلا عوض					
130,000,000	بلا عوض		حکومت افغانستان	1390	پروژه همو دیالیز برای کلیه ها	AFG/370645
130,000,000	بلا عوض	اختیاری	حکومت افغانستان			
400,000,000	بلا عوض		حکومت افغانستان	1390	ICU مراقبت عاجل	AFG/370646
400,000,000	بلا عوض	اختیاری	حکومت افغانستان			
30,000,000	بلا عوض	اختیاری	حکومت افغانستان	1391	عمار بیمارستان و بیمارستان	AFG/370674
30,000,000	بلا عوض	اختیاری	حکومت افغانستان			
550,000,000	بلا عوض		حکومت افغانستان	1391	تجهیزات پزشکی و تجهیزات و تجهیزات و تجهیزات	AFG/370727
550,000,000	بلا عوض	اختیاری	حکومت افغانستان			
30,000,000	بلا عوض	اختیاری	حکومت افغانستان	1391	بیمارستان و بیمارستان	AFG/370734
30,000,000	بلا عوض		حکومت افغانستان			
6,000,000	بلا عوض	اختیاری	حکومت افغانستان	1391	بیمارستان و بیمارستان	AFG/370761
96,720,000	بلا عوض		حکومت افغانستان	1390	تجهیزات و تجهیزات و تجهیزات و تجهیزات	AFG/370762
30,000,000	بلا عوض	اختیاری	حکومت افغانستان	1392	بیمارستان و بیمارستان	AFG/370766
30,000,000	بلا عوض		حکومت افغانستان			
30,000,000	بلا عوض	اختیاری	حکومت افغانستان	1392	بیمارستان و بیمارستان	AFG/370767
30,000,000	بلا عوض		حکومت افغانستان			
30,000,000	بلا عوض	اختیاری	حکومت افغانستان	1392	بیمارستان و بیمارستان	AFG/370768
30,000,000	بلا عوض		حکومت افغانستان			
60,000,000	بلا عوض	اختیاری	حکومت افغانستان	1392	بیمارستان و بیمارستان	AFG/370769
60,000,000	بلا عوض		حکومت افغانستان			

۱۳۹۸ بودجه	نوعیت وجوه	تغیر / اختیاری	مستند	تاریخ آغاز	عنوان	اداره
30,000,000	بلا عرض			1391	اعمار مراکز صحتی و بهداشتی و سلامت زایل	AFG/370770
30,000,000	بلا عرض	اختیاری	حکومت افغانستان			
15,000,000	بلا عرض	اختیاری	حکومت افغانستان	1393	اعمار بهداشتی و سلامت زایل	AFG/370776
15,000,000	بلا عرض	اختیاری	حکومت افغانستان			
29,760,000	بلا عرض	اختیاری	حکومت افغانستان	1392	خدمات قابل امپولایس در سطح ولایت قابل	AFG/370797
29,760,000	بلا عرض	اختیاری	حکومت افغانستان			
30,000,000	بلا عرض			1392	پروژه عرضه خدمات صحتی سه کلینیک (BHC) برای کوشه و مهاجرین در ولایت لوگر	AFG/370800
30,000,000	بلا عرض	اختیاری	حکومت افغانستان			
372,000	بلا عرض	غیر اختیاری	مستند سازی اساسی افغانستان	1392	تقویت نظام صحتی در مرحله عبور	AFG/370803
372,000	بلا عرض	غیر اختیاری	مستند سازی اساسی افغانستان			
200,000,000	بلا عرض	غیر اختیاری	هندستان	1392	پروژه های انگشانی ۱۱ ولایت سرحدی شمال و غرب	AFG/370811
30,000,000	بلا عرض	اختیاری	حکومت افغانستان	1393	اعمار بهداشتی و سلامت زایل	AFG/370814
263,190,000	بلا عرض	غیر اختیاری	گلبرگ قند (مستند سازی جهانی)	1394	بلند بردن راهبردی های انگشانی برای جوانان به چالش های نابینایی	AFG/370833
399,000,000	بلا عرض			1394	تقویت سیستم صحتی (روند سوسم)	AFG/370834
399,000,000	بلا عرض	غیر اختیاری	اتحاد سراسری برای واکنش و مراقبت			
40,000,000				1394	بهداشتگاه الصاح ساتور جنت گل جان تره جبل کوهی	AFG/370835
40,000,000	بلا عرض	اختیاری	حکومت افغانستان			
40,000,000	بلا عرض			1394	اعمار بهداشتی و سلامت زایل	AFG/370836
40,000,000	بلا عرض	اختیاری	حکومت افغانستان			
30,000,000	بلا عرض			1394	اعمار بهداشتی و سلامت زایل	AFG/370837
150,000,000	بلا عرض	اختیاری	حکومت افغانستان			
150,000,000	بلا عرض			1394	برنامه ملی کنترل سرطان	AFG/370839

۱۳۹۸ خرد ماه بودجه	نوعیت وجوه	تغیر / اختیاری	مستند	تاریخ آغاز	عنوان	اداره
60,000,000	بلا وجوه			1394	اعمار شفاخانه در ولسوالی های رودات ده بالا و حصار کی شیرزاد در ولايت ننگرهار	AFG/370840
60,000,000	بلا وجوه	اختیاری	حکومت افغانستان			
30,000,000	بلا وجوه	اختیاری	حکومت افغانستان	1395	تجهیز و تداوم معاینات مواد معدنی در ولسوالی های رودات ده بالا و حصار کی شیرزاد در ولايت ننگرهار	AFG/370863
20,000,000	بلا وجوه	اختیاری	حکومت افغانستان	1395	کنترول ملی رئیس و ژوئیس	AFG/370864
50,000,000	بلا وجوه			1395	فعال نمودن شفاخانه ملی کروی ده و شفاخانه فاطمه الزهرا	AFG/370865
50,000,000	بلا وجوه	اختیاری	حکومت افغانستان			
60,000,000				1395	اعمار شفاخانه DH در ولسوالی های ( کورت ، بنی کورت و شهر کی شهیدان ) ، اعمار کلینیک در ولسوالی خیوه	AFG/370866
60,000,000	بلا وجوه	اختیاری	حکومت افغانستان			
200,000,000	بلا وجوه			1395	اعمار تجهیز و فعال سازی شفاخانه ملی فوق تخصصی	AFG/370867
200,000,000	بلا وجوه	اختیاری	حکومت افغانستان			
300,000,000	بلا وجوه	اختیاری	حکومت افغانستان	1395	۱۴۰۰ الی ۱۳۹۶ سال از بنی های و پروژه ها و شفاخانه ها ، کلینیک ها ، شفاخانه ها	AFG/370868
20,000,000	بلا وجوه			1395	اعمار شفاخانه ۱۰۰۰ بنسیر نسائی و ولسوالی های ولسوالی سینگان	AFG/370869
35,000,000				1396	تقویت شورای ملی افغانستان	AFG/370874
35,000,000	بلا وجوه	اختیاری	حکومت افغانستان			
30,000,000	بلا وجوه	اختیاری	حکومت افغانستان			
15,000,000	بلا وجوه			1396	واحد تدارکات مستمر کربو و انواعی و محصولات صحتی	AFG/370876
15,000,000	بلا وجوه	اختیاری	حکومت افغانستان			
137,125,000				1396	تجهیز لایبراتور ها ، کلینیک دوا ، محصولات صحتی به سطح زونبا و تقویت صحتی تقسیم کفایت	AFG/370875
137,125,000	بلا وجوه	غیر اختیاری	ایالت	1396	کامیون مری و مری مادران و طبقات در ولسوالی هرات و کابل	AFG/370877
60,000,000	بلا وجوه			1396	اعمار شفاخانه کبر	AFG/370878

۱۳۹۸ هجری	بودجه و خوجه	نوعیت	اختیاری / غیر	کسبه	نمونه	تاریخ آغاز	عنوان	اداره
-----------	--------------	-------	---------------	------	-------	------------	-------	-------

7,100,800,000	بلا عوض	غیر	اختیاری	بانکی جهانی		1393	پروژه صحتی	AFG/370879
2,342,707,200	بلا عوض	غیر	اختیاری	غیر	جهانی			
585,676,800	بلا عوض	غیر	اختیاری	تسهلات مالی جهانی				
1,000,000,000	بلا عوض	اختیاری	اختیاری	حکومت افغانستان				
3,172,416,000	بلا عوض	غیر	اختیاری	استادق امنیتی بازسازی افغانستان				
20,000,000	بلا عوض	اختیاری	اختیاری	حکومت افغانستان		1397	اعمار شفاخانه ۴۰۰۰ بستری انتانی کامل	AFG/370880
10,000,000	بلا عوض		اختیاری			1397	تقویت اداری ملی اعتباردهی مراقبت های صحتی	AFG/370881
10,000,000	بلا عوض	بلا عوض	اختیاری	حکومت افغانستان				
484,199,000	بلا عوض		غیر	اتحادیه اروپا		1397	عرضه خدمات صحتی برای عودت کنندگان	AFG/370882
484,199,000	بلا عوض	بلا عوض	غیر	اختیاری				
10,000,000	بلا عوض		اختیاری	حکومت افغانستان		1397	تقویت شورای بررسی ها و فایده های افغانستان	AFG/370883
10,000,000	بلا عوض		اختیاری	حکومت افغانستان				
150,000,000	بلا عوض					1397	تقویت خدمات صحتی در ولایت غربی	AFG/370884
150,000,000	بلا عوض	بلا عوض	اختیاری	حکومت افغانستان				
38,800,000						1396	پروژه تامین خط برای زنان و اطفال	AFG/380142
8,800,000	بلا عوض	غیر	اختیاری	صندوق انکشافی سازمان				
30,000,000						1397	تقویت روند تطبیق تعهدات ملی و بین المللی و عدالت جنسیتی و ارتقای ظرفیت و کمپین جاننها و جاب و	AFG/380143
30,000,000	بلا عوض	بلا عوض	اختیاری	حکومت افغانستان			بشر بر و بشور	
8,439,109,000							وزارت زراعت آبیاری و مالداری	۳۹ -
64,482,000	بلا عوض					1383	ساختمان و تجهیز دفتر ترویج در ولایت و ولسوالی ها	AFG/390244
64,482,000	بلا عوض	بلا عوض	اختیاری	حکومت افغانستان				
774,750,000						1384	تجه و توزیع تجهیزات پزشکی و کود کیمیاوی	AFG/390258
774,750,000	بلا عوض	بلا عوض	اختیاری	حکومت افغانستان				
120,000,000						1384	برنامه ملی انگشتانی مالداری و صحت حیوانی	AFG/390323
120,000,000	بلا عوض	بلا عوض	اختیاری	حکومت افغانستان				

۱۳۹۸ بودجه	نوعیت وجوه	غیر اجتنابی / اجتنابی	نمویل کننده	تاریخ آغاز	عنوان	اداره
31,500,000	بلا وجو	اجتنابی	حکومت افغانستان	1385	احیا و توسعه و مراقبت فارمهای تحقیقاتی، ترویجی و تولیدی	AFG/390331
31,500,000	بلا وجو	اجتنابی	حکومت افغانستان	1385	(NHLF) مالداري و باغبانري ملي	AFG/390356
1,860,000,000	بلا وجو	غیر اجتنابی	صندوق امانتي سازي افغانستان	1385		AFG/390357
81,000,000	بلا وجو	اجتنابی	حکومت افغانستان	1385	مبارزه علیه آفات و امراض نباتي	AFG/390395
25,000,000	بلا وجو	غیر اجتنابی	صندوق امانتي سازي افغانستان	1386	انکشاف زراعت در ولسوالی های سرحدی (Border Project)	AFG/390505
20,305,000	بلا وجو	اجتنابی	حکومت افغانستان	1388	توسعه و اصلاحات در زراعت و دامپروري و احصائيه زراعتي	AFG/390592
216,432,000	بلا وجو	غیر اجتنابی	بانکي انکشاف آساني	1388	(AMIP) زراعت و زراعتي	AFG/390594
220,596,000	بلا وجو	غیر اجتنابی	بانکي انکشاف آساني	1389	برنامه احياي زیرساخت های آبروي (NVDA)	AFG/390596
744,000,000	بلا وجو	غیر اجتنابی	صندوق امانتي سازي افغانستان	1389	(AIP) توليد و زراعتي افغانستان	AFG/390604
682,680,000	بلا وجو	غیر اجتنابی	صندوق امانتي سازي افغانستان	1389	توسعه و اصلاحات در زراعت (OFWMP)	AFG/390624
77,705,000	بلا وجو	اجتنابی	حکومت افغانستان	1390	توسعه و اصلاحات در زراعت و دامپروري	AFG/390654
68,000,000	بلا وجو	اجتنابی	حکومت افغانستان	1390	برنامه ملي تنظيم منابع طبيعي به اشتراکي جامعه	AFG/390659
53,175,000	بلا وجو	غیر اجتنابی	ایالتی	1390	(SARD) ترب و زراعتي در زراعت و دامپروري	AFG/390676
300,000,000	بلا وجو	اجتنابی	حکومت افغانستان	1391	پروژه آبروي و زراعتي	



۱۳۹۸ بودجه	نوعیت و خوه	غیر / اختیاری	کسبه	نمویل	تاریخ آغاز	عنوان	اداره
------------	-------------	---------------	------	-------	------------	-------	-------

200,000,000	بلا عوض			اختیاری	حکومت افغانستان	1392	AFG/390677	احداث سردخانه ها
520,800,000	بلا عوض	غیر اختیاری	غیر اختیاری	سازمان بین المللی انکشافی زراعتی		1392	AFG/390711	برنامه زراعت و مالداري به اشتراک مردم (CLAP)
46,000,000	بلا عوض			اختیاری	حکومت افغانستان	1394	AFG/390741	ایجاد باغچه های خانگی و مصوبیت قلاتی
110,000,000	بلا عوض			اختیاری	حکومت افغانستان	1394	AFG/390742	کمربند سبز کابل
669,600,000	بلا عوض			اختیاری	حکومت افغانستان	1394	AFG/390747	برنامه ملی دارایی اولویت
669,600,000	بلا عوض	غیر اختیاری	غیر اختیاری	سازمان بین المللی انکشافی زراعتی		1394	AFG/390749	اعمار کمپلکس سرحدخانه های عصری
200,000,000	بلا عوض			اختیاری	حکومت افغانستان	1396	AFG/390754	پروژه حوزه دریایی پنج آب
374,234,000	بلا عوض	غیر اختیاری	غیر اختیاری	بانکی انکشاف آبشایی		1396	AFG/390756	ترویج زراعت در اراضی جنگلی
62,064,000	بلا عوض	غیر اختیاری	غیر اختیاری	اسرانا		1396	AFG/390758	برنامه سرمایه گذاری انکشاف منابع آبی
273,762,000	بلا عوض			بانکی خجایی		1396	AFG/390760	احداث ذخایر استراتیژیکی غله خات
148,000,000	بلا عوض			اختیاری	حکومت افغانستان	1397	AFG/390763	احداث بناموسو قلمه و کاتال زمین داور
95,568,000	بلا عوض			اختیاری	حکومت افغانستان	1397	AFG/390764	پروژه آبشاری اندخوی (وزارت زراعت)
26,300,000	بلا عوض			اختیاری	حکومت افغانستان	1397	AFG/390765	توسعه سرمایه گذاری و بازاریابی محصولات زراعتی
60,000,000	بلا عوض			اختیاری	حکومت افغانستان	1397	AFG/390766	احداث قوربه خات خانگی دروایا بات پکتیا، پکتیکا و خوست

۱۳۹۸ هجری خورشیدی	بودجه	نوعیت وجوه	اجتهاد / اجتهاد	تیم ملی	تاریخ آغاز	عنوان	اداره
-------------------	-------	------------	-----------------	---------	------------	-------	-------

30,000,000	30,000,000	بلا عوض	اجتهاد	حکومت افغانستان	1397	پروژه انکشافی امور کج خا مربوط وزارت رراعت	AFG/390767
------------	------------	---------	--------	-----------------	------	--	------------

338,800,000	3,352,850	بلا عوض	اجتهاد	حکومت افغانستان	1397	اعمار تعمیر انستیتوت مسلکی کتیرا لشوای برای نسوان در ولایات (نهار، دایکندی، پنجشیر، غور و بادغیس)	AFG/400001
-------------	-----------	---------	--------	-----------------	------	---	------------

27,000,000	27,000,000	بلا عوض	اجتهاد	حکومت افغانستان	1397	اموزش های فنی و حرفه	AFG/400002
------------	------------	---------	--------	-----------------	------	----------------------	------------

22,000,000	22,000,000	بلا عوض	اجتهاد	حکومت افغانستان	1397	اعمار کمپلکس تعلیمات تکنیکی و مسلکی در کابل	AFG/400003
------------	------------	---------	--------	-----------------	------	---	------------

42,000,000	42,000,000	بلا عوض	اجتهاد	حکومت افغانستان	1397	تعلیمات میخانیکی و مسلکی	AFG/400004
------------	------------	---------	--------	-----------------	------	--------------------------	------------

22,000,000	22,000,000	بلا عوض	اجتهاد	حکومت افغانستان	1397	انستیتوت ملی تکنیکی و حرفه (بشمول ماشین آلات و وسایل)	AFG/400005
------------	------------	---------	--------	-----------------	------	---	------------

21,900,000	21,900,000	بلا عوض	اجتهاد	حکومت افغانستان	1397	اعمار، بازسازی و تعمیر مکاتب مسلکی و حرفه	AFG/400006
------------	------------	---------	--------	-----------------	------	---	------------

200,547,150	88,800,000	بلا عوض	بلا عوض	بلا عوض	1397	پروژه انکشاف مهارت های افغانستان دور ۲	AFG/400007
-------------	------------	---------	---------	---------	------	--	------------

111,747,150	88,800,000	بلا عوض	بلا عوض	بلا عوض			
-------------	------------	---------	---------	---------	--	--	--

6,747,573,317	3,128,352	بلا عوض	بلا عوض	بلا عوض	1382	ایجاد - دیواین - ساختمان دستگاه های کوچک برق آبی و تکمیل امور باقیمانده دستگاه برق آبی ولسوالی	AFG/410018
---------------	-----------	---------	---------	---------	------	--	------------

7,440,000	3,128,352	بلا عوض	اجتهاد	حکومت افغانستان	1382	مدیریت منابع آبی در حوزه غرب	AFG/410038
-----------	-----------	---------	--------	-----------------	------	------------------------------	------------

7,440,000	7,440,000	بلا عوض	بلا عوض	بلا عوض			
-----------	-----------	---------	---------	---------	--	--	--

864,593,697	864,593,697	بلا عوض	بلا عوض	بلا عوض	1382	پروژه آبیاری کمال جان و کتیرول سیلاب لشکری	AFG/410066
-------------	-------------	---------	---------	---------	------	--	------------

739,296,721	739,296,721	بلا عوض	بلا عوض	بلا عوض	1383	پروژه احداث و انکشاف سیستم آبیاری در افغانستان	AFG/410074
-------------	-------------	---------	---------	---------	------	--	------------

صندوق امانی بازسازی افغانستان غیر اجتهاد

۱۳۹۸ هجری خورشیدی	نوعیت و نحوه	اختیاری / غیر	موسسه	تاریخ آغاز	عنوان	اداره
1,000,000	پلا عوض	اختیاری		1384	دیزاین و ساختمان پروژه آتاری گنجیری	AFG/410130
1,000,000	پلا عوض	اختیاری	حکومت افغانستان			
58,554,782	پلا عوض			1384	دیزاین و ساختمان پروژه بند برق و آتاری بخشی آباد ( فراه)	AFG/410133
58,554,782	پلا عوض	اختیاری	حکومت افغانستان			
5,256,702	پلا عوض	اختیاری		1385	ساختمان پروژه بند شاه توت ولایت کابل	AFG/410213
5,256,702	پلا عوض	اختیاری	حکومت افغانستان			
1,564,175	پلا عوض	اختیاری		1386	برق رسانی و لوله های سبکی، گلران و کنکری ولایت هرات	AFG/410233
1,564,175	پلا عوض	اختیاری	حکومت افغانستان			
692,861,765	پلا عوض	اختیاری		1386	دیزاین و ساختمان بند آب در ساحه منطقه ولایات پکتیا	AFG/410254
692,861,765	پلا عوض	اختیاری	حکومت افغانستان			
407,296,848	پلا عوض	اختیاری		1386	تحکم سواحل دریا ها توسط گنیون	AFG/410257
407,296,848	پلا عوض	اختیاری	حکومت افغانستان			
97,471,735				1386	نظارت و ساختمان بند برق و آتاری شاه و عروس و شکرده (طریق آتاری ۱۵۰۰ مکتور و تولید برق)	AFG/410285
97,471,735	پلا عوض	اختیاری	حکومت افغانستان			
148,428,000	پلا عوض	غیر اختیاری	بانکی انکشاف آسیایی	1388	پروگرام انکشاف سرمایه گذاری منابع آبی	AFG/410391
402,296,848	پلا عوض			1389	دیزاین و ساختمان بند آتاری الاز در ولایت قاریاب	AFG/410399
402,296,848	پلا عوض	اختیاری	حکومت افغانستان			
546,672,561	پلا عوض	اختیاری		1389	دیزاین و ساختمان بند آتاری و تولید برق باطلان ولایت هرات	AFG/410400
546,672,561	پلا عوض	اختیاری	حکومت افغانستان			
46,925,263	پلا عوض	اختیاری		1389	تنظیم، تطبیق و مراقبت بندهای آتاری و پروژه های تولید انتقال و توزیع برق	AFG/410412
46,925,263	پلا عوض	اختیاری	حکومت افغانستان			
42,681,458	پلا عوض	اختیاری		1390	برق رسانی و لوله های سبکی، گلرانی و کنکری ولایت هرات	AFG/410425
42,681,458	پلا عوض	اختیاری	حکومت افغانستان			
28,723,725	پلا عوض	اختیاری		1390	مطالعه، دیزاین و ساختمان بند برق مولتی ولایت کابل	AFG/410466
28,723,725	پلا عوض	اختیاری	حکومت افغانستان			

۱۳۹۸ هجری خورشیدی	نوعیت و خوجه	تاریخ / اختیاری	نوعیت	تاریخ آغاز	عنوان	اداره
1,564,175	بلا عوض	اختیاری	حکومت افغانستان	1391	دربارین و ساجستان دستگاه برق آبی در ولایت غور (پروژه لجه)	AFG/410469
1,564,175	بلا عوض	اختیاری	حکومت افغانستان	1391	دربارین و ساجستان بند برق سروبی دوم	AFG/410477
782,088	بلا عوض	اختیاری	حکومت افغانستان	1391	دربارین و ساجستان بند برق سروبی دوم	AFG/410477
13,977,691	بلا عوض	اختیاری	حکومت افغانستان	1391	توسعه شبکه برق در ولایات	AFG/410484
18,770,105	بلا عوض	اختیاری	حکومت افغانستان	1392	پروژه پنج میکانوات سولاری و سولاری شیندند	AFG/410489
18,770,105	بلا عوض	اختیاری	حکومت افغانستان	1392	دربارین و ساجستان بند برق سولاری ولایت دایکندی	AFG/410549
32,968,060	بلا عوض	اختیاری	حکومت افغانستان	1392	دربارین و ساجستان بند برق سولاری ولایت دایکندی	AFG/410549
326,994,276	بلا عوض	اختیاری	حکومت افغانستان	1392	توسعه شبکه توزیع آن	AFG/410550
326,994,276	بلا عوض	اختیاری	حکومت افغانستان	1393	پروژه باساری کابل های شهری و ارجی ولایت کابل و تجار	AFG/410654
739,296,721	بلا عوض	غیر اختیاری	بانکی انگلستان آستری			
22,275,422	بلا عوض	اختیاری	حکومت افغانستان	1394	توسعه اساسی دروازه های بند برق اول پلخیری ولایت بغلان	AFG/410667
22,275,422	بلا عوض	اختیاری	حکومت افغانستان	1395	سروبی، دربارین و ساجستان بند آبی دهن دره و جان آباد دوم	AFG/410748
407,296,848	بلا عوض	اختیاری	حکومت افغانستان	1396	پروژه بند برق قریه قراج ولایت پنجشیر	AFG/410750
782,088	بلا عوض	اختیاری	حکومت افغانستان	1395	دربارین و ساجستان بند برق و آبیاری کانه ولایت ننگرهار	AFG/410753
204,296,848	بلا عوض	اختیاری	حکومت افغانستان	1395	پروژه بند برق سولاری ۵ میکانوات و سولاری پنجشیر	AFG/410755
23,462,631	بلا عوض	اختیاری	حکومت افغانستان	1395	پروژه بند برق سولاری ۴۰ میکانوات حصار شاهي از طریق مشارکت خصوصی و عامه	AFG/410757
6,000,000	بلا عوض	اختیاری	حکومت افغانستان	1395	پروژه تعویض چراغ های معمولی با چراغ های LED	AFG/410758
68,492,160	بلا عوض	اختیاری	حکومت افغانستان	1395	پروژه تعویض چراغ های معمولی با چراغ های LED	AFG/410758

۱۳۹۸ بودجه	نوعیت وجوه	غیر اجباری / اجباری	نسبت کسبه	تاریخ آغاز	عنوان	اداره
20,334,280	بلا عوض	اجباری	حکومت افغانستان	1395	تمديد لښ انتقال ۱۱۰ کيلوولټ گناهار - پيچنيتر بشمول احداث سب ستيش پيچنيتر	AFG/410761
20,334,280	بلا عوض	اجباری	حکومت افغانستان	1395	کشم و انتقال لښ ۲۲۰ کيلوولټ د نظر - بدخشان بشمول سب ستيش های قبض آباد و کشم	AFG/410762
86,029,648	بلا عوض	اجباری	حکومت افغانستان	1395	تمديد و انتقال لښ ۱۱۰ کيلوولټ های توزيعی ولسوالی های شبکه هاید تيزيد آب، شمالي کندهار، باميان، فارياب، غور، پنجشير او ننگرهار	AFG/410765
25,026,807	بلا عوض	اجباری	حکومت افغانستان	1395	پروژه برق سوړی ۱۲ ميگاواټ از طريق فشار ۱۰۰ کيلوولټ تر کونسله اېلي سيستم انتقال لښ ۱۱۰ کيلوولټ و احداث سب ستيش خلم آب	AFG/410767
5,000,000	بلا عوض	اجباری	حکومت افغانستان	1395	پروژه برق سوړی ۱۲ ميگاواټ و لايت فراخ از طريق فشار ۱۰۰ کيلوولټ تر کونسله اېلي سيستم انتقال لښ ۱۱۰ کيلوولټ و احداث سب ستيش خلم آب	AFG/410768
284,511,008	بلا عوض	غير اجباری	بانکی انګلانی آسټري	1395	پروژه حوزۀ دريايي پټج آمو	AFG/410772
15,641,754	بلا عوض	اجباری	حکومت افغانستان	1395	انکشاف و مدرنيت منابع آبي حوزۀ وادي هلمند	AFG/410774
70,387,894	بلا عوض	اجباری	حکومت افغانستان	1395	پروژه برق سوړی ۱۰ ميگاواټ از طريق فشار ۱۰۰ کيلوولټ تر کونسله اېلي سيستم انتقال لښ ۱۱۰ کيلوولټ و احداث سب ستيش خلم آب	AFG/410776
181,027,550	بلا عوض	غير اجباری	صندوق امانتي بازسازی افغانستان	1396	اماده سازي پروژه مزار شريف از گاز به برق	AFG/410777
23,462,631	بلا عوض	اجباری	حکومت افغانستان	1396	پروژه برق سوړی ۵ ميگاواټ و لايت ارزگان از طريق فشار ۱۰۰ کيلوولټ تر کونسله اېلي سيستم انتقال لښ ۱۱۰ کيلوولټ و احداث سب ستيش خلم آب	AFG/410780
75,000,000	بلا عوض	اجباری	حکومت افغانستان	1397	مطالعات امکان ساختنی و دیزاین بندهای آب در پنج حوزۀ دريايي کلپور	AFG/420064
12,066,979,520						۴۲ - وزارت قوت عامه
49,000,000	قرضه	غير اجباری	ایتاليا	1382	ساختمان سرکي بامیان-کانل ( بطول ۱۴۰ کيلومتر )	AFG/420022
380,000,000	بلا عوض	غير اجباری	بانکی انګلانی آسټري	1384	ساختمان سرکي دره صوف الي يکار لنگر به طول ۱۷۰ کيلومتر	AFG/420064
380,000,000	بلا عوض	غير اجباری	بانکی انګلانی آسټري	1384	ساختمان سرکي دره صوف الي يکار لنگر به طول ۱۷۰ کيلومتر	AFG/420064

۱۳۹۸ بودجه	نوعیت وجوه	غیر اجباری / اجباری	نمونه کسبه	تاریخ آغاز	عنوان	اداره
617,493,076	پلا عوض	غیر اجباری		1384	ساختن سرن کفشار - پلامرغاب - پلامان بطول ۲۳۳ کیلومتر	AFG/420105
550,000,000	پلا عوض	غیر اجباری	بانکی انکشافی آستای			
67,493,076	پلا عوض	اجباری	حکومت افغانستان			
2,363,780,579	پلا عوض	اجباری	حکومت افغانستان	1383	(وزارت قریب عامه) برنامہ ملی سړی های روستایی	AFG/420106
663,780,579	پلا عوض	اجباری	حکومت افغانستان			
1,700,000,000	پلا عوض	غیر اجباری	صندوق امانی سازی افغانستان			
357,041,257	پلا عوض	اجباری	حکومت افغانستان	1384	ساختن سرن ارملکی - پلامان بطول ۵۰ کیلومتر	AFG/420109
7,041,257	پلا عوض	اجباری	حکومت افغانستان			
350,000,000	قرضه	غیر اجباری	صندوق انکشافی سعودی			
167,232,400	پلا عوض	اجباری	حکومت افغانستان	1384	ساختن سرن کهای حلقوی شهر شیرخان	AFG/420117
100,571,839	پلا عوض	اجباری	حکومت افغانستان	1385	(کیلومتر) ۱۴۴ کیلومتر) بندر آب، چاه قلعه، بنکی والوالین، خواجه قلعه، دشت فار، خواجه سړی	AFG/420120
100,571,839	پلا عوض	اجباری	حکومت افغانستان	1385	(کیلومتر) ۶۰ کیلومتر) سړی چکی الی دایمیرداد	AFG/420121
15,339,440	پلا عوض	اجباری	حکومت افغانستان	1385		
15,339,440	پلا عوض	اجباری	حکومت افغانستان			
480,000,000	پلا عوض	غیر اجباری	بانکی انکشافی آستای	1387	ساختن سرن کهای فیض آباد - انکشاف سرن کهای فیض آباد - ۱۵۰ کیلومتر	AFG/420164
10,000,000	پلا عوض			1387	ساختن سرن کهای خیال السراج - سروبی به طول ۱۰۱ کیلومتر	AFG/420165
10,000,000	پلا عوض	غیر اجباری	بانکی انکشافی آستای			
25,000,000	قرضه	غیر اجباری	بانکی انکشافی اسلامی	1387	ساختن سرن کهای حلقوی شهر کابل به طول ۱۱۷ کیلومتر	AFG/420167
171,232,400	پلا عوض			1387	تیرریزی سرن کهای داخلی شهر فراه	AFG/420182
171,232,400	پلا عوض	اجباری	حکومت افغانستان			
117,232,400	پلا عوض	اجباری	حکومت افغانستان	1389	ساختن سرن کهای حلقوی مزار شریف	AFG/420233
117,232,400	پلا عوض					
367,232,400				1389	ساختن سرن کهای حلقوی مزار شریف	AFG/420242
367,232,400	پلا عوض	اجباری	حکومت افغانستان			

۱۳۹۸ هجری خورشیدی	نوعیت و خوجه	اجتهاد / غیر	موسسه	تاریخ آغاز	عنوان	اداره
60,339,440	بلا عوض	اختیاری	حکومت افغانستان	1392	دربازین و ساختمان سر کی ولسوالی ارزستان الی ولسوالی معروف ۴۹ کیلومتر	AFG/420253
167,232,400	بلا عوض	اختیاری	حکومت افغانستان	1390	فیروزبزی سر کی داخلی شهر نیمروز بطول ۱۰ کیلومتر	AFG/420308
191,164,512	بلا عوض	اختیاری	حکومت افغانستان	1389	واحد انکشاف بر نامه قوه کار در وزارت قواید عامه	AFG/420320
8,446,480	بلا عوض	اختیاری	حکومت افغانستان	1390	فیروزبزی سر کی های داخلی شهر نابلت	AFG/420323
115,339,440	بلا عوض	اختیاری	حکومت افغانستان	1391	لات اول و دوم لند بند سروخی (۲۴ کیلومتر)	AFG/420332
320,339,440	بلا عوض	اختیاری	حکومت افغانستان	1391	دربازین و ساختمان سر کی شوروار کی الی سیتین بولند کی بطول ۹۰ کیلومتر	AFG/420333
351,232,400	بلا عوض	اختیاری	حکومت افغانستان	1391	ساختمان و اسفالت ریزی کی کی الی الی کی	AFG/420335
253,785,920	بلا عوض	اختیاری	حکومت افغانستان	1390	دربازین و ساختمان سر کی سربل الی شیرخان	AFG/420336
300,339,440	بلا عوض	اختیاری	حکومت افغانستان	1390	ساختمان و اسفالت ریزی سر کی مینان موانع قندهار	AFG/420337
868,930	بلا عوض	اختیاری	حکومت افغانستان	1391	اعمار سر کی پامیر ها	AFG/420338
1,000,000	بلا عوض	اختیاری	حکومت افغانستان	1391	مطالعه اقتصادی و تکنیکی سر کی از یکانو لنگه الی کندهار بطول ۵۵ کیلومتر	AFG/420341
4,892,960	بلا عوض	اختیاری	حکومت افغانستان	1391	ساختمان سر کی دهرود الی ارزگان	AFG/420345
50,000,000	بلا عوض			1392	(لین دوم) KM ۱۰۶ آباد بطول ۱۰۶	AFG/420346
150,000,000	بلا عوض	غیر اختیاری	بانکی انکشافی آسیایی	1392	ساختمان سر کی چاه انجیر الی کی کی به طول ۳۳ کیلومتر	AFG/420347
150,000,000	بلا عوض	غیر اختیاری	بانکی انکشافی آسیایی	1392		

۱۳۹۸ خه بودجه	نوعیت وجوه	غیر اجتنابی / اجتنابی	نمویل کسده	تاریخ آغاز	عیوان	اداره
200,000,000	بلا عوض	غیر اجتنابی	بانکی انکشافی آستای	1392	ساجستان سرکی انکور اده الی اده شریه بطول ۵۰ کیلومتر	AFG/420348
200,000,000	بلا عوض	غیر اجتنابی	بانکی انکشافی آستای	1392	ساجستان سرکی	AFG/420349
5,075,198	بلا عوض	اجتنابی	حکومت افغانستان	1391	دیراین، ساجستان و قیریزی سرکی از نهرین الی دو آبجی جوست ولایت بغلان و سرکهای داخلی شهر پلخمری	AFG/420352
3,689,296	بلا عوض	اجتنابی	حکومت افغانستان	1391	ساجستان سرکی	AFG/420354
3,689,296	بلا عوض	اجتنابی	حکومت افغانستان	1391	ساجستان سرکی از قریه محی الدین الی ولوالی جلیو ۳۷ کیلومتر	AFG/420356
3,689,296	بلا عوض	اجتنابی	حکومت افغانستان	1391	ساجستان سرکی	AFG/420357
50,232,400	بلا عوض	اجتنابی	حکومت افغانستان	1391	ساجستان سرکی	AFG/420358
6,723,240	بلا عوض	اجتنابی	حکومت افغانستان	1391	ساجستان سرکی	AFG/420359
868,930	بلا عوض	اجتنابی	حکومت افغانستان	1391	ساجستان سرکی	AFG/420360
40,892,960	بلا عوض	اجتنابی	حکومت افغانستان	1391	ساجستان سرکی	AFG/420362
312,571,839	بلا عوض	اجتنابی	حکومت افغانستان	1391	ساجستان سرکی	AFG/420363
184,757,184	بلا عوض	اجتنابی	حکومت افغانستان	1391	ساجستان سرکی	AFG/420365
2,344,648	بلا عوض	اجتنابی	حکومت افغانستان	1392	ساجستان سرکی	AFG/420366



۱۳۹۸ هجری خورشیدی	نوعیت و خوجه	تغیر / اختیاری	تیمویل کسسه	تاریخ آغاز	عنوان	اداره
131,232,400	پلا عوض	اختیاری	حکومت افغانستان	1391	دیزاین و ساختمان سړکی قره باغ الی خاخورری	AFG/420366
131,232,400	پلا عوض	اختیاری	حکومت افغانستان	1391	دیزاین و ساختمان سړکی از امتداد سړکی خلقوی به طرف ولسوالی دشت ارغی ولایت کنړ	AFG/420367
3,689,296	پلا عوض	اختیاری	حکومت افغانستان	1391	سړوی، دیزاین و ساختمان سړکی از هرات الی چغچران و چغچران - گردن دیوال (هرات الی چشت شریف)	AFG/420368
50,000,000	قیرجه	غیر اختیاری	ایالت	1391	ساختمان سړکی از هرات الی چغچران و چغچران (هرات الی چشت شریف)	AFG/420371
50,446,480	پلا عوض	اختیاری	حکومت افغانستان	1392	احداث سړکی اسپیلان بطول ۲۰ کیلومتر در منطقه سفید غوئا ورس بامیان	AFG/420377
575,000,000	پلا عوض	غیر اختیاری	بانکی جهانی	1392	پروژه سړکی اتصال - ترانس - هندو کیش (THERCP) دوشی، بامیان	AFG/420381
30,446,480	پلا عوض	اختیاری	حکومت افغانستان	1392	ساختمان سړکی داجلی شهر بگرام سربین بطول ۱۷ کیلومتر	AFG/420385
49,757,184	پلا عوض	اختیاری	حکومت افغانستان	1393	سړوی، دیزاین و ساختمان سړکی کرک - الی بوآباد کورجی های ساری ولایت دایکشا	AFG/420387
3,475,718	پلا عوض	اختیاری	حکومت افغانستان	1392	ساختمان سړکی داجلی شهر چارنگر بطول ۶ کیلومتر	AFG/420388
146,892,960	پلا عوض	اختیاری	حکومت افغانستان	1392	ساختمان سړکی یادینخت و اعصار سړکی پوهنیز لیمان به طول ۴ کیلومتر	AFG/420411
303,785,920	پلا عوض	اختیاری	حکومت افغانستان	1393	اعصار سړکی داجلی شهر میمنه	AFG/420443
130,339,440	پلا عوض	اختیاری	حکومت افغانستان	1394	ساختمان سړکی از دره صوف الی معالی شانهکی	AFG/420445
140,000,000	پلا عوض	غیر اختیاری	بانکی انکشافی آسیای غربی	1393	حفظ و مراقبت سړکی داجلی الی جلال آباد	AFG/420446
689,296	پلا عوض	اختیاری	حکومت افغانستان	1394	حفظ و مراقبت سړکی از گردیز الی بامیان ۱۰۵ کیلومتر	AFG/420447
5,169,720	پلا عوض	اختیاری	حکومت افغانستان	1394	(سړکی ۲۰ کیلومتر سړکی کاپیسا (جارج دره فوجلان کله حوت)	AFG/420447
5,169,720	پلا عوض	اختیاری	حکومت افغانستان	1394	ساختمان ۲۰ کیلومتر سړکی کاپیسا (جارج دره فوجلان کله حوت)	AFG/420447





۱۳۹۸ بودجه	نوعیت وجوه	غیر اجتنابی / اجتنابی	نمودل کسده	تاریخ آغاز	عنوان	اداره
91,277,884	بلا عوضی	غیر اجتنابی	محدودستان	1385	(بازرسی انکشافی در سرحدات و وزارت احث و انکشافی دهات)	AFG/430228
91,277,884	بلا عوضی	غیر اجتنابی			انستیتوت انکشافی دهات افغانستان	AFG/430239
140,000,000	بلا عوضی	اجتنابی	حکومت افغانستان	1385		
12,648,000,000	بلا عوضی	غیر اجتنابی	المان	1395	میتاق شهر وندو - وزارت انکشافی دهات	AFG/430375
744,000,000	بلا عوضی	غیر اجتنابی				
18,600,000	بلا عوضی	غیر اجتنابی	دسمار کی			
186,000,000	بلا عوضی	غیر اجتنابی	سازمان بین المللی انکشافی زراعتی			
3,515,400,000	بلا عوضی	غیر اجتنابی	صندوق امانی بازسازی افغانستان			
744,000,000	بلا عوضی	غیر اجتنابی	کسا یکی هزار			
401,871,428	بلا عوضی	اجتنابی	حکومت افغانستان	1390	برنامه ملی انکشافی ساحوی (NABDP)	AFG/430447
22,410,244	بلا عوضی			1391	(ولایت سمنگان) پروژه انکشافی کمر ولایت پکتیا	AFG/430461
148,800,000	بلا عوضی	اجتنابی	حکومت افغانستان	1392	پروژه آب رسانی شهر چارباک مرکز ولایت پروان	AFG/430468
130,000,000	بلا عوضی	اجتنابی		1395	تقویت و ترویج صنعت قالین بافی و کارباغی برای مهاجرین	AFG/430477
372,000,000	بلا عوضی	اجتنابی	حکومت افغانستان	1395	۱۳۹۶ سال بودجه بودجه ضمیمه	AFG/430478
223,200,001	بلا عوضی	اجتنابی		1395	۱۳۹۶ سال بودجه بودجه ضمیمه	AFG/430479
223,200,001	بلا عوضی	اجتنابی	حکومت افغانستان			
158,286,671	بلا عوضی	اجتنابی		1395	۱۳۹۶ سال بودجه بودجه ضمیمه	AFG/430480
158,286,671	بلا عوضی	اجتنابی	حکومت افغانستان			
55,401,635	بلا عوضی	اجتنابی		1395	۱۳۹۶ سال بودجه بودجه ضمیمه	AFG/430481
55,401,635	بلا عوضی	اجتنابی	حکومت افغانستان			

۱۳۹۸ هجری خورشیدی	نوعیت و خوجه	تغیر / اختیاری	تیمویل کسده	تاریخ آغاز	عنوان	اداره
-------------------	--------------	----------------	-------------	------------	-------	-------

149,041,901	بلا عوض	اختیاری	حکومت افغانستان	1396	احضای مخدد کاریز ها و جلو کجی ازی از سترلاب ها	AFG/430483
149,041,901	بلا عوض	اختیاری	حکومت افغانستان	1397	بنکد بزرگی آتروسانی شهر قلعه نو و بند آب و بند آبیت یادغیس	AFG/430485
197,319,043	بلا عوض	اختیاری	حکومت افغانستان	1397		AFG/430486
200,000,000	بلا عوض	اختیاری	حکومت افغانستان	1397	برنامه انرژی روستایی	AFG/430488
30,000,000	بلا عوض	اختیاری	حکومت افغانستان	1397	انکشاف امور کورخنها	AFG/430489
148,800,000	بلا عوض			1397	مستوفیق بین المللی انکشاف زراعت برای انکشاف دهات افغانستان	AFG/430489
148,800,000	بلا عوض	غیر اختیاری	غیر اختیاری	سازمان بین المللی انکشافی زراعتی		
3,926,584,670	ملکی - اداره هوانوردی ملکی					

575,000,000	بلا عوض	اختیاری	حکومت افغانستان	1391	توسعه حفظ و مراقبت میدان هوانای کابل	AFG/440008
575,000,000	بلا عوض	اختیاری	حکومت افغانستان	1389	احضای مادی هوانای منطقه (قبضی آتاد، چغچران، میمنه و قلعه نو)	AFG/440034
50,000,000	بلا عوض	اختیاری	حکومت افغانستان	1392	اعمار ریلوی، ترمینال، پارکینگ، استیشن، اطلاعات و ملحقات میدان هوانای ولایت خوست	AFG/440162
250,000,000	بلا عوض	اختیاری	حکومت افغانستان	1393	بازسازی، توسعه و توسل میدان هوانای کدهار	AFG/440164
100,000,000	بلا عوض	اختیاری	حکومت افغانستان	1392	تأمین امنیت و حفظ و مراقبت مادی هوانای (کابل، هرات، کدهار، و مزارشریف)	AFG/440174
623,663,533	بلا عوض	اختیاری	حکومت افغانستان	1393	حفظ و مراقبت ۳۵ استیشن، دستگاه های MLAT جهت کنترل فضای افغانستان و ولایت خت	AFG/440209
300,000,000	بلا عوض	اختیاری	حکومت افغانستان	1392	رهنمایی طیارات، خریداری تجهیزات، تحقیقات	AFG/440210
1,643,470,088	بلا عوض	اختیاری	حکومت افغانستان	1393	کنترل حریم فضایی افغانستان	AFG/440211
100,000,000	قرضه	غیر اختیاری	ایران		بازسازی میدان هوانای بین المللی هرات	AFG/440211

۱۳۹۸ بودجه	نوعیت وجوه	اجتهاد / غیر	کسبه	تیمویل	تاریخ آغاز	عنوان	اداره
40,000,000	بلا عوض				1393	حفظ و مراقبت ستارکیت ها (VSAT) جهت کنترل کشتی	AFG/440212
40,000,000	بلا عوض	اختاری					
10,000,000	بلا عوض	اختاری			1393	دیزاین و اعمار میدان هوایی جدید و لایت تکرارها در دشت در تکرارهای ولسوالی رودات	AFG/440215
10,000,000	بلا عوض						
10,000,000	بلا عوض	اختاری			1395	مطالعه دیزاین تکنیکی و اعمار میدان هوایی بین المللی در ولایت لوگر	AFG/440222
56,200,000	بلا عوض				1395	ایجاد سیستم جدید رادار	AFG/440223
56,200,000	بلا عوض	اختاری					
14,238,110	بلا عوض				1395	احاطه میدان هوایی مزارشریف	AFG/440224
14,238,110	بلا عوض	اختاری					
4,012,939	بلا عوض				1395	احداث خط جدید ریلوای ولایت ارزگان	AFG/440225
4,012,939	بلا عوض	اختاری					
150,000,000					1395	اعمار ترمینال، تعمیر اطاقها، سرک از ریمب الی پارکینگ ۹۸۰ متر مربعی جانبی های حوض های پارکینگ ۹۸۰ متر مربعی در طرف جنوبی میدان	AFG/440226
150,000,000	بلا عوض	اختاری				هواپیما و لایحه ترمینال	
85,000,000							
40,000,000					1392	احداث ۴ ترمینال ترانسپورت (باربری، مسافربری) در نقاط داخلی و خارجی شهر ها	AFG/450189
40,000,000	بلا عوض	اختاری					
45,000,000					1392	کمپوترایزاسیون ساختن دروازه های عبوری دی و لایحه	AFG/450190
45,000,000	بلا عوض	اختاری					
59,000,000							
14,000,000					1392	اعمار کمپلکس تعلیمی لیسه خورشید جان	AFG/460048
14,000,000	بلا عوض	اختاری					
45,000,000					1394	سیستم مدیریت اطلاعات سرحات و قیال	AFG/460052
45,000,000	بلا عوض	اختاری					
550,004,364							
275,000,000					1384	برنامه انگشتان مبارک	AFG/470041
275,000,000	بلا عوض	اختاری					
275,000,000	بلا عوض	اختاری					

۱۳۹۸ بودجه	نوعیت و خوه	اجتهوری / غیر	کسسه	نمویل	تاریخ آغاز	عنوان	اداره
------------	-------------	---------------	------	-------	------------	-------	-------

100,000,000	بلا عوض	اختیاری	حکومت افغانستان	1388	AFG/470091	پروژه ریفورم نظام و مصونیت اجتماعی	
27,336,000	بلا عوض	غیر اختیاری	ایالتا	1393	AFG/470212	(NATEIA) آموزش رسمی غیر رشق و تعلیم و تعلیل در افغانستان	
1,250,000	بلا عوض	غیر اختیاری	هندوستان	1393	AFG/470214	پروژه های انگشاقی ۱۱ ولایت سرحدی شمال و غرب	
7,000,000	بلا عوض	غیر اختیاری	هندوستان	1395	AFG/470233	پروژه آموزش فنی و حرفه ی مرکز افغان و هند در کابل	
490,000	بلا عوض	غیر اختیاری	هندوستان	1395	AFG/470234	انتقال مهارت های انجیرتی، تخصصی برای کارمندان نجینگی	
10,000,000	بلا عوض			1395	AFG/470239	پروژه الکترونیک و ریفورم وزارت	
25,000,000	بلا عوض	اختیاری	حکومت افغانستان	1395	AFG/470243	حجایت از اطلاق بیم و استنب پذیر	
66,612,416	بلا عوض			1395	AFG/470248	برنامه دارای اولیت ملی توانمند سازی اقتصادی زنان	
37,315,948	بلا عوض	غیر اختیاری	بانکی جهانی	1397	AFG/470249	پروژه اعزام کارگران به جارج و کارپاتی در داخل کشور	
182,000,000	۴۸- وزارت مپاره علیه مواد مخدر						
70,000,000				1386	AFG/480024	تقدیر از اجرات جی پی (GPI)	
70,000,000	بلا عوض	غیر اختیاری	پنجش یق الملی تقیق قانون مپاره				
30,000,000	بلا عوض			1391	AFG/480059	اعمار ساختمان ریاست های علیه ماده مخدر در مرکز و ولایات	
30,000,000	بلا عوض	اختیاری	حکومت افغانستان				
35,000,000	بلا عوض			1395	AFG/480072	حجایت از محوه مپارح کشت کرکاکر-اعمار استرپوم های زایل و ملند	
20,000,000	بلا عوض			1395	AFG/480073	ایجاد شلر در مرکز و ولایات برای معادین	
20,000,000	بلا عوض	اختیاری	حکومت افغانستان				





بودجه ۱۳۹۸	نوعیت وجوه	تغیر / اختیاری	مستهل کسبه	تاریخ آغاز	عنوان	اداره
------------	------------	----------------	------------	------------	-------	-------

550,000,000	بلا عوض	اختیاری	حکومت افغانستان	1397	اعمار کمپلکس اداری وزارت معادن و وزارت قوایات قواید عامه در شهر کی خواجہ روانی غزنوی	AFG/490513
185,562,000	بلا عوض	اختیاری	حکومت افغانستان	1391	اعمار تعمیرات ریاست های عدلیه ولایات	AFG/500140
44,820,000	بلا عوض	اختیاری	حکومت افغانستان		اعمار	AFG/500140
100,819,000	بلا عوض	اختیاری	حکومت افغانستان	1391	اعمار اصلاح و تربیت اطفال	AFG/500141
14,923,000	بلا عوض	اختیاری	حکومت افغانستان	1393	اعمار تعمیرات کودکستان، مسجد و ورکشاپ وسایط در تعمیر مرکزی وزارت عدلیه	AFG/500151
25,000,000	بلا عوض	اختیاری	حکومت افغانستان	1396	طرح قانون	AFG/500155
81,825,000	بلا عوض	اختیاری	حکومت افغانستان	1383	اعمار تعمیر مرکزی لوی غزنوالی در کابل	AFG/510001
52,015,000	بلا عوض	اختیاری	حکومت افغانستان	1383	اعمار تعمیرات لوی غزنوالی در ولایت ولسوالی ها	AFG/510003
20,000,000	بلا عوض	اختیاری	حکومت افغانستان	1395	ارتقای ظرفیت اداره لوی غزنوالی	AFG/510023
36,058,000	بلا عوض	اختیاری	حکومت افغانستان	1397	تجه و تدارکی تجهیزات آلات آبرابشی قالیق	AFG/580045
3,015,000	بلا عوض	اختیاری	حکومت افغانستان	1397	ایجاد سیستم دیتامیس مرکزی اداره	AFG/580046
16,293,000	بلا عوض	اختیاری	حکومت افغانستان	1397	تجه تدارکی و عیار سازی لابراتوارهای برقی و مواد نفتی مرکزی	AFG/580047
3,249,825,000	بلا عوض	اختیاری	حکومت افغانستان	1393	تجه تدارکی و عیار سازی لابراتوارهای برقی و مواد نفتی مرکزی	AFG/590106
485,316,000	بلا عوض	اختیاری	حکومت افغانستان		تجه تدارکی و عیار سازی لابراتوارهای برقی و مواد نفتی مرکزی	AFG/590106

۱۳۹۸ هجری خورشیدی / خورشیدی / خورشیدی / خورشیدی / خورشیدی / خورشیدی / خورشیدی						
بودجه ۱۳۹۸ هجری خورشیدی / خورشیدی / خورشیدی / خورشیدی / خورشیدی / خورشیدی / خورشیدی						
اجتهاد / خورشیدی / خورشیدی / خورشیدی / خورشیدی / خورشیدی / خورشیدی						
تیم ملی فوتبال / خورشیدی / خورشیدی / خورشیدی / خورشیدی / خورشیدی / خورشیدی						
تاریخ آغاز / خورشیدی / خورشیدی / خورشیدی / خورشیدی / خورشیدی / خورشیدی						
عنوان / خورشیدی / خورشیدی / خورشیدی / خورشیدی / خورشیدی / خورشیدی						
اداره / خورشیدی / خورشیدی / خورشیدی / خورشیدی / خورشیدی / خورشیدی						
2,760,789,000			1395	AFG/590210	میتاق شهروندی	
2,108,630,000	بلا عرض	غیر اختیاری				
652,159,000	بلا عرض	غیر اختیاری			کمکهای انکشافی بین المللی بانک	
3,720,000			1397	AFG/590213	پروژه اشتغال زایی	
3,720,000	بلا عرض	غیر اختیاری				
78,671,400			1386	AFG/600006	اعمار تعمیر مرکزی و ولايات رياست محيط زیست با احاطه آن	
43,671,400	بلا عرض	اختیاری				
20,000,000	بلا عرض	اختیاری				
20,000,000	بلا عرض	اختیاری			طریق سازی ملی تعلیمات آموزشی و آگاهی محیط زیستی	
15,000,000			1395	AFG/600039	ایجاد سیستم های مالی، معلوماتی، تقنینی و نظارت محیط زیستی	
15,000,000	بلا عرض	اختیاری				
15,789,000					افغانستان علوم اکیدمی ۶۱ - ۱۵	
4,200,000	بلا عرض	اختیاری			و سایر و نوشینی دایره المعارف	AFG/610020
1,555,000	بلا عرض	اختیاری			نوشینی و تدوین قاموس لغوی زبان پشتو	AFG/610043
10,034,000			1395	AFG/610057	دیوار احاطه فارم تحقیقاتی زراعتی	
10,034,000	بلا عرض	اختیاری				
407,096,000					ملکی خدمات و ادارات مستقل کمیسیون ۶۲ - ۴۰	
10,000,000			1390	AFG/620134	اعمار تعمیر کمیسیون مستقل اصلاحات اداری	
10,000,000	بلا عرض	اختیاری				
33,852,000			1390	AFG/620135	حفاظت از خدمات ملکی افغانستان	
33,852,000	بلا عرض	غیر اختیاری				
338,244,000			1392	AFG/620163	ارتقای طریقیت به منظور بهبود اجرای دولتی (CBR)	
338,244,000	بلا عرض	غیر اختیاری				
338,244,000						

۱۳۹۸ بودجه و خوجه	نوعیت و خوجه	اجتباری / غیر	کسده	تیمویل	تاریخ آغاز	عنوان	اداره
15,000,000	بلا عوض	غیر	اجتباری	بانکی جهانی			
15,000,000	بلا عوض	غیر	اجتباری	بانکی جهانی	1389	پروژه تهیه تجهیزات	AFG/660015
8,000,000	بلا عوض	غیر	اجتباری	صندوق امانتی بازرگانی افغانستان			
8,000,000	بلا عوض				1387	کمک به دفتر بودجه پارلمان	AFG/660014
27,648,000	بلا عوض	غیر	اجتباری	حکومت افغانستان			
200,000,000	بلا عوض	غیر	اجتباری	بانکی جهانی			
227,648,000					1386	پروژه حمایت از فعالیت های اقتصادی خارجی، ارتقای ظرفیت، خدمات مشاورین و منابع بشری	AFG/660010
260,842,000	۶۶ - اداره عالی برررسی						
120,000,000	بلا عوض	غیر	اجتباری	حکومت افغانستان			
120,000,000	بلا عوض				1396	اعضای تعمیر شفاخانه	AFG/640026
100,000,000	بلا عوض	غیر	اجتباری	حکومت افغانستان			
100,000,000					1386	اعضای باورسازی تعمیرات امنیت ملی در کابل و ولایات	AFG/640003
220,000,000	۶۴ - ریاست عمومی امنیت ملی						
5,000,000	بلا عوض	غیر	اجتباری	حکومت افغانستان			
5,000,000	بلا عوض				1397	استخدام کارمندان تکنیکی و مسلکی	AFG/630049
3,000,000	بلا عوض	غیر	اجتباری	حکومت افغانستان			
3,000,000	بلا عوض				1387	پروژه ترمیم و تجهیز اساسی ساختمان ورزشی و ورزشی کابل	AFG/630043
7,000,000	بلا عوض	غیر	اجتباری	حکومت افغانستان			
7,000,000	بلا عوض				1391	اعضای چمنایوم برای معلولین	AFG/630029
63,893,000	بلا عوض	غیر	اجتباری	حکومت افغانستان			
63,893,000	بلا عوض				1386	اعضای چمنایوم و آمريت های ورزشی در مرکز و ولایات	AFG/630025
17,000,000	بلا عوض	غیر	اجتباری	حکومت افغانستان			
17,000,000	بلا عوض				1383	اعضای کمپلکس های ورزشی در مرکز و ولایات	AFG/630007
95,893,000	۶۳ - ریاست عمومی تربیت بدنی و سپورت						
10,000,000	بلا عوض	غیر	اجتباری	حکومت افغانستان			
10,000,000	بلا عوض				1396	پروژه ارتقای ظرفیت و استاذ ادارای برای فارغان پوهنتون ها	AFG/620165
15,000,000	بلا عوض	غیر	اجتباری	حکومت افغانستان			
15,000,000	بلا عوض				1396	سیستم مدیریت معلومات منابع بشری	AFG/620164



۱۳۹۸ بودجه	نوعیت و خوه	تیمور / اختیار	کسبه	تیمور	تاریخ آغاز	عنوان	اداره
90,000,000	پلا عوض		حکومت افغانستان	1394		ساختن پل شینه و پل پانچ	AFG/790091
20,000,000	پلا عوض	اختاری	حکومت افغانستان	1395		تعمیر کسبه قلعہ محافظت و عملیات خاص تفیلدی وزارت مالیه	AFG/790093
20,000,000	پلا عوض	اختاری	حکومت افغانستان				
328,900,000	پلا عوض	غیر اختاری	بانکی جهانی	1382		ایجاد سہولت برای حمایتہ منابع تیموری (MISFA)	AFG/810001
516,000,000	پلا عوض					۸۲ - شرکت آبرسانی و کانتینر استیون افغانستان	
25,000,000	پلا عوض	اختاری	حکومت افغانستان	1390		پروژه تامین آب آشامیدنی ولایت فراه	AFG/820001
25,000,000	پلا عوض	اختاری	حکومت افغانستان	1389		تامین آب آشامیدنی اندخوی و شہر میمنہ (شیکہ آبرسانی)	AFG/820003
60,000,000	پلا عوض	اختاری	حکومت افغانستان	1390		تامین آب آشامیدنی ولایت سسگان	AFG/820004
80,000,000	پلا عوض	اختاری	حکومت افغانستان				
90,000,000	پلا عوض	اختاری	حکومت افغانستان	1393		پروژه آبرسانی پل علم در ولایت لوگر و جوست	AFG/820010
40,000,000	پلا عوض	اختاری	حکومت افغانستان	1392		تامین آب آشامیدنی شہر شیرخان، جوزجان و تخته پل مزار شریف	AFG/820011
10,000,000	پلا عوض		حکومت افغانستان	1394		شیکہ سازی پروژه آبرسانی پانچہ ۱۳۹۸ شہر چاریکار ولایت پروان	AFG/820013
10,000,000	پلا عوض	اختاری	حکومت افغانستان				
112,000,000	پلا عوض		حکومت افغانستان	1395		باقی ماندہ پروژه های آبرسانی ۱۴ شہر کی چاریکار، قلات، مہتر لام، غزنی، کدیز، کندھار و جلال آباد	AFG/820018
112,000,000	پلا عوض	اختاری	حکومت افغانستان				
44,000,000				1395		مطالعات ابتدائی سروی دیزاین و آغاز کانتینر استیون در شہر های جلال آباد، مزار شریف، هرات و بازنگری سیستم کانتینر استیون در شہر کابل	AFG/820019
44,000,000	پلا عوض	اختاری	حکومت افغانستان				
10,000,000	پلا عوض	اختاری	حکومت افغانستان	1395		توسعه و نگهداری شبکه های آبرسانی در ولایت کابل و دیزاین سیستم آبرسانی بند شاتوت	AFG/820021



۱۳۹۸ بودجه	نوعیت وجوه	غیر اجباری / اجباری	نمویل	تاریخ آغاز	عنوان	اداره
1,488,000,000	بلا عوض	غیر اجباری	بانکی		اعمار چهار سب	AFG/830037
535,680,000	بلا عوض	غیر اجباری	بانکی	1395	اعمار چهار سب	AFG/830037
2,529,600,000	بلا عوض	غیر اجباری	بانکی	1395	پروژه انتقال برق از دوشنبه الی بامیان و شبکه آن برای برق رسانی به مناطق مرکزی	AFG/830040
1,488,000,000	بلا عوض	غیر اجباری	بانکی	1395	پروژه لاین انتقال برق ۵۰۰ کیلو ولت از آسیای مرکزی به آسیای جنوبی (کاسا ۱۰۰۰)	AFG/830041
1,488,000,000	بلا عوض	غیر اجباری	بانکی	1396	دستگاه تولید برق آتشی در بغلو	AFG/830042
297,600,000	بلا عوض	غیر اجباری	بانکی	1396		AFG/830043
297,600,000	بلا عوض	غیر اجباری	بانکی	1396	تأمین لاین انتقال ۲۲۰ کیلو ولت و دکل سرکس از سب سیتی ارجندی الی جلال آباد و لاین انتقال ۲۲۰ کیلو ولت	AFG/830043
6,000,000	بلا عوض	غیر اجباری	بانکی	1396	تأمین لاین انتقال ۵۰۰ کیلو ولت تر کمنستان افغانستان پاکستان گاز اول (TAP۵۰۰)	AFG/830044
223,200,000	بلا عوض	اجباری	حکومت	1396	بازسازی توربین بند بوق در وینه	AFG/830045
7,700,000	بلا عوض	اجباری	حکومت	1396	دستگاه سولاری کدهار	AFG/830046
96,720,000	بلا عوض	اجباری	حکومت	1396	ایجاد سستیش در ولایت غورنی	AFG/830047
866,067,000	بلا عوض	اجباری	حکومت		۸۴ - اداره مستقل انکشافی زون پایتخت	
23,863,000	بلا عوض	اجباری	حکومت	1385	تجهه ماسر پلان و اعمار سر کاه، کاتالیزاستور و زیربنای شهر خدید خلیل	AFG/840001
152,195,000	بلا عوض	اجباری	حکومت	1395	اصطای پارتی صنعتی زراعتی باریکه آب شهر خدید خلیل	AFG/840011
56,113,000	بلا عوض	اجباری	حکومت	1395	پاک کاری دریای خلیل و اعمار بازار چهار چتر	AFG/840012
17,588,000	بلا عوض	اجباری	حکومت	1395	اعمار سر کاه های سنگی در پروژیه تاریخی و شاه شهید	AFG/840013
17,588,000	بلا عوض	اجباری	حکومت			

۱۳۹۸ هجری خورشیدی	نوعیت و خوجه	تغیر / اجتناب	نوعیت	تاریخ آغاز	عنوان	اداره
67,036,000	بلا عوض	اختاری	حکومت افغانستان	1395	رد آب های سطحی کانل	AFG/840014
102,000,000	بلا عوض	اختاری	حکومت افغانستان	1395	پارک صنعتی محمد آغه	AFG/840015
46,000,000	بلا عوض	اختاری	حکومت افغانستان	1395	پارک لوستیگ میانه شهر	AFG/840016
87,300,000	بلا عوض	اختاری	حکومت افغانستان	1395	احداث شهرک مهاجرین پروان	AFG/840017
17,833,000	بلا عوض	اختاری	حکومت افغانستان	1395	احداث شهرک مهاجرین کرج (ناحیه ۱۳) کانل	AFG/840019
27,111,000	بلا عوض			1396	ایجاد محلات بسته	AFG/840022
74,000,000	بلا عوض	اختاری	حکومت افغانستان	1396	احداث سرک مواصلاتی کانل	AFG/840024
63,028,000	بلا عوض			1396	۲ کتومتر سرک مواصلاتی میانه هوای کانل به شاهراه جلال آباد	AFG/840025
132,000,000	بلا عوض	اختاری	حکومت افغانستان	1396	(سنگی قریبی) احداث ۵۰ کتومتر سرک های شهر و نواحی	AFG/840026
20,200,000	حقوق مستقل افغانستان					
20,200,000				1390	احداث تعمیر مرکزی و تعمیرات ولایت پکتیا و دایکندی	AFG/860001
473,186,000	473,186,000					
198,186,000	بلا عوض			1396	آباد سازی پروژه همکاری تکنیکی برای اداره مستقل افغانستان	AFG/870015
198,186,000	بلا عوض	غیر اختاری	صندوق امانی سازی افغانستان			
70,000,000	بلا عوض			1396	پروژه ملی ثبت و زمین بصورت ضروری در سطح کشور	AFG/870016
70,000,000	بلا عوض	اختاری	حکومت افغانستان			
205,000,000	بلا عوض			1392	زیر بنا سازی اداره مستقل افغانستان	AFG/870600
205,000,000	بلا عوض	اختاری	حکومت افغانستان			



۱۳۹۸ هجری خورشیدی	نوعیت و خوجه	اجتباری / غیر	تیمویل کسده	تاریخ آغاز	عنوان	اداره
268,490,000					۸۸ - ریاست دفتر رئیس اجراییه و دارالانشای شورای وزیران	
121,042,000	بلا عوض			1395	ارتقای ظرفیت کارمندان ریاست اجرائیه	AFG/880002
121,042,000	بلا عوض	اجتباری	حکومت افغانستان			
147,448,000				1395	واحد هماهنگی برنامه های عودت کنندگان، پناهندگان و اهداف انکشافی پایدار	AFG/880003
147,448,000	بلا عوض	اجتباری	حکومت افغانستان			
147,448,000	بلا عوض	اجتباری	حکومت افغانستان			
2,005,700,000					۸۹ - اداره خط آهن افغانستان	
115,500,000				1392	حفظ و مراقبت، مصارف عملیاتی و ملحقات خط آهن از حیرتان الی میزراشریف و حمایت تکنیکی برای	AFG/890001
100,500,000	بلا عوض	غیر اجتباری	بانکی انکشافی آسیای			
15,000,000	بلا عوض	اجتباری	حکومت افغانستان			
6,700,000	بلا عوض	اجتباری	حکومت افغانستان		مطالعات تکنیکی و خدمات مشورتی	AFG/890002
6,700,000	بلا عوض	اجتباری	حکومت افغانستان			
100,000	بلا عوض	اجتباری	حکومت افغانستان			
100,000	بلا عوض	اجتباری	حکومت افغانستان		تجهیزات استیشن خط آهن بندر آفتیه	AFG/890003
50,000,000				1396		
50,000,000	بلا عوض	اجتباری	حکومت افغانستان		تجهیزات اساسی بندر تورخم و ملحقات خط آهن	AFG/890004
100,000	بلا عوض	اجتباری	حکومت افغانستان			
100,000	بلا عوض	اجتباری	حکومت افغانستان		ساختن بولدری - کندمار	AFG/890005
148,000,000				1396	مهمات - موات	AFG/890006
148,000,000	بلا عوض	اجتباری	حکومت افغانستان		ساختن خط آهن قطعه چهارم خواف	AFG/890006
100,000	بلا عوض	اجتباری	حکومت افغانستان			
100,000	بلا عوض	اجتباری	حکومت افغانستان			
100,000	بلا عوض	اجتباری	حکومت افغانستان		ساختن خط آهن تورخم - خلال آباد - کابل	AFG/890007
100,000				1396		
100,000	بلا عوض	اجتباری	حکومت افغانستان		ساختن خط آهن کندز - شیرخان بندر - میزراشریف	AFG/890008
100,000	بلا عوض	اجتباری	حکومت افغانستان			
75,000,000				1396	ساختن خط آهن آفتیه - اندجوری	AFG/890010
75,000,000	بلا عوض	اجتباری	حکومت افغانستان			

۱۳۹۸ بودجه و خوه	نوعیت و خوه	تخیر / اجتنابی	تیمولی کسسه	تاریخ آغاز	عنوان	اداره
100,000	بلا عوض	اجتنابی	حکومت افغانستان	1396	ساختن خط آهن اندخوی - مزارشریف	AFG/890011
100,000,000	بلا عوض	اجتنابی	حکومت افغانستان	1396	خریداری تجهیزات و ماشین آلات بهره برداری و حفظ مرافقی خط آهن	AFG/890012
60,000,000	بلا عوض	اجتنابی	حکومت افغانستان			
50,000,000	بلا عوض	اجتنابی	حکومت افغانستان	1396	(زیربنا، ستین بولدک، تورخم و شیرخان بندر)	AFG/890013
50,000,000	بلا عوض	اجتنابی	حکومت افغانستان			
100,000,000	بلا عوض	اجتنابی	حکومت افغانستان	1396	خدمات بهره برداری، حفظ و اعصار و دفاتر ولایتی	AFG/890014
100,000,000	بلا عوض	اجتنابی	حکومت افغانستان			
1,400,000,000	بلا عوض			1397	توان خزان	AFG/890015
1,400,000,000	بلا عوض	اجتنابی	حکومت افغانستان		حفظ و مراقبت خط آهن مزار شریف	
1,400,000,000	بلا عوض	اجتنابی	حکومت افغانستان			
10,000,000	بلا عوض	اجتنابی	حکومت افغانستان		صندوق حمایت از غیرنظامیان	جدید
1,790,000,000	بلا عوض	اجتنابی	حکومت افغانستان		و خوه اختیاری برای مطبوعه اوراق بهادار	جدید
300,000,000	بلا عوض	اجتنابی	حکومت افغانستان		و خوه اختیاری برای تأسیس به جنگ اسلامی	910055
2,380,000,000	بلا عوض	اجتنابی	حکومت افغانستان		(میلون برای هر و لایت)	910049
372,000,000	بلا عوض	اجتنابی	حکومت افغانستان		و خوه اختیاری برای تبلیغات دولتی و اعلام محدودت کسب و کار	910045
2,051,256,287	بلا عوض	غیر اختیاری	هندستان		بروز و های انگلیسی کرچی - ۱۰۰ میلیون دلار کسب و کار هندوستان	910039
460,000,000	بلا عوض	اجتنابی	حکومت افغانستان		و خوه اختیاری برای توان از اسلحه (انگلیسی)	910033
7,363,256,287					و خوه احتیاط	
116,830,840,808					مجموع ادارات	
124,194,097,095					مجموع کل	

## ضمیمہ

راپور مفصل بہ اساس احصائیه مالی حکومت



## یادداشت های مربوط به گزارشات احصائیه مالی حکومت (GFS):

1. تمام ارقام مندرج در گزارشات (به اساس برنامه و ولایت) بر مبنای میلان مصارف سال های گذشته پیش بینی گردیده است. این ارقام بعد از مشورت با وزارت و واحد های بودجوی قابل تغییر میباشند.
2. ارقام ارایه شده در جداول فعلاً تحت آزمایش کیفی بوده و ممکن در نسخه های بعدی تغییرات اندک در آن رونما گردد. این مسئله در حقیقت ناشی از جدید بودن سیستم بودجه سازی فعلی بوده که در سال های بعدی بطور قابل ملاحظه بهبود خواهد یافت.
3. شرح تفصیلی به اساس واحد بودجوی و ولایت شامل بخش های ذیل اند:  
گزارشات به اساس وزارت/واحد بودجوی – احصائیه مالی حکومت و تصنیف وظایف حکومت
  - گزارش بودجه توحید شده به اساس وزارت/واحد بودجوی
  - گزارش بودجه عادی به اساس وزارت/واحد بودجوی
  - گزارش بودجه انکشافی به اساس وزارت/واحد بودجویگزارشات به اساس ولایت – احصائیه مالی حکومت و تصنیف وظایف حکومت
  - گزارش بودجه توحید شده به اساس ولایت
  - گزارش بودجه عادی به اساس ولایت
  - گزارش بودجه انکشافی به اساس ولایتتمام معلومات فوق از طریق وب سایت رسمی ریاست عمومی بودجه وزارت مالیه ([www.budgetmof.gov.af](http://www.budgetmof.gov.af)) قابل دریافت است.

[illegible]

1401 ینبی	1400 ینبی	1399 ینبی	1398 یودی	سال یودی	1397 یودی	1396 یودی	صورت حساب منابع و استفاده وجوه نقلی
-----------	-----------	-----------	-----------	----------	-----------	-----------	-------------------------------------

1 جریان وجوه نقد از فعالیت های عملیاتی

2,318,014,954	2,275,146,210	2,221,448,518	2,087,668,536	2,747,504,007	2,375,376,058	4,016,232,925	10 - سامان
4,220,008,592	4,049,158,471	3,878,174,856	3,633,947,000	2,850,607,028	3,184,806,974	4,366,340,497	11 - غیر
2,551,611,678	2,481,057,418	2,403,523,303	2,283,659,994	2,750,066,481	2,150,702,443	3,375,965,647	12 - یکدیگر
15,041,798,315	14,376,647,056	13,722,374,244	12,983,615,641	8,444,847,030	9,077,629,597	11,607,334,182	13 - یکدیگر
3,192,065,379	3,080,533,421	2,965,112,848	2,760,760,048	2,543,538,255	2,509,282,485	3,273,948,942	14 - خجست
2,741,403,721	2,658,350,068	2,569,216,058	2,388,934,473	2,632,169,344	2,137,270,685	3,647,876,723	15 - کبریا
1,790,026,514	1,727,769,674	1,663,662,974	1,577,834,825	1,413,552,214	1,462,677,550	1,936,666,784	16 - نورستان
4,548,958,730	4,531,180,356	4,477,805,838	4,225,163,853	3,784,859,208	3,748,715,528	5,119,939,840	17 - به خسان
5,773,276,034	5,649,763,675	5,502,754,493	5,183,773,144	3,490,904,848	4,042,026,686	5,969,960,858	18 - بخار
2,338,898,135	2,349,806,370	2,338,443,715	2,236,755,037	2,391,875,576	2,110,666,484	2,395,309,441	20 - سمنگان
18,575,529,677	17,811,357,627	17,048,540,156	16,070,899,893	11,965,015,355	12,753,537,947	15,993,765,062	21 - بلخ
2,310,822,447	2,235,659,163	2,156,175,016	1,915,748,741	2,160,796,241	1,634,910,704	2,890,362,973	22 - سرپل
2,516,921,411	2,451,658,506	2,378,643,101	2,223,486,788	2,136,493,017	2,236,886,889	3,254,034,012	23 - غور
2,047,208,855	2,030,272,377	1,999,333,336	1,894,235,775	2,001,124,839	1,498,833,598	2,668,232,347	24 - دایکندی
2,024,104,479	1,930,577,765	1,839,367,256	1,722,602,064	1,339,843,249	1,325,367,924	1,897,302,034	25 - ارزگان
2,038,053,135	1,952,671,391	1,867,932,242	1,756,840,972	1,411,915,837	2,066,751,818	2,216,545,655	26 - زابل
19,058,234,421	18,158,867,031	17,284,173,373	16,144,510,675	11,579,984,474	11,194,135,002	15,221,444,090	27 - کندهار
6,400,506,910	6,736,650,385	6,946,144,560	6,809,986,635	3,994,147,387	4,040,553,842	5,372,567,640	28 - جوزجان
5,142,973,117	5,140,699,319	5,094,079,293	4,775,832,657	4,119,416,495	3,925,799,506	5,153,656,228	29 - فاریاب
11,652,985,556	11,134,055,199	10,622,359,341	10,001,584,514	6,980,341,199	7,520,759,238	10,573,342,181	30 - هلمند
2,182,971,873	2,172,672,420	2,145,851,851	2,042,924,438	2,368,456,265	1,962,233,126	2,767,258,258	31 - نادره
19,080,758,913	18,513,202,882	17,900,901,764	16,951,002,665	13,642,171,660	14,426,343,183	14,859,483,375	32 - هرات
2,589,705,998	2,491,098,143	2,390,748,791	2,213,781,485	1,951,015,668	3,274,109,881	3,273,422,344	33 - قندهار
2,992,103,462	2,481,864,213	2,532,075,232	2,482,420,156	1,499,144,253	1,636,967,695	2,981,523,733	34 - نیمروز
223,565,737,538	222,848,346,842	220,683,302,342	212,770,891,869	124,401,139,504	221,106,606,511	140,512,540,556	90 - وزارت های مرکزی
886,041,291	987,394,833	1,059,641,772	1,076,049,581	730,951,262	1,127,261,683	1,499,336,784	95 - تدریجی خاتمی

1401 ینبی	1400 ینبی	1399 ینبی	1398 یودی	سال یودی	1397 یودی	1396 یودی	مصارف به اسامی برنامه
430,086,333,510	425,077,399,310	417,743,510,378	399,417,934,936	278,871,333,719	377,190,202,974	353,693,152,020	مجموع مصارف به اسامی برنامه
5,052,992,994	4,784,611,195	4,530,762,750	4,290,649,000	2,148,319,051	3,428,550,224		10 - ریاست عمومی دفتر مقام عالی ریاست ا.ا.ج
5,052,992,994	4,784,611,195	4,530,762,750	4,290,649,000	2,148,319,051	3,428,550,224		مخرجه خدمات به رئیس جمهور
660,695,998	627,783,097	596,296,240	565,727,000	396,032,401	526,410,282	531,779,564	11 - مشاوران جرگه - شورای ملی
660,695,998	627,783,097	596,296,240	565,727,000	396,032,401	526,410,282	531,779,564	امور پزلمانی
2,029,597,498	1,924,106,553	1,823,754,578	1,727,490,000	1,301,803,796	1,631,748,152	1,671,618,453	12 - ولسی جرگه - شورای ملی
2,029,597,498	1,924,106,553	1,823,754,578	1,727,490,000	1,301,803,796	1,631,748,152	1,671,618,453	امور تقنینی و پلیسی
12,905,645,954	12,789,395,602	12,582,642,188	10,823,645,000	3,199,538,898	2,333,577,000	5,810,598,685	13 - ریاست عموم اداره امور ریاست جمهوری اسلامی افغانستان
232,094,605	252,591,092	266,727,955	268,546,778	481,483,465	564,952,494	426,725,174	استفاده ملکی از منابع مالی جهت تدارک خدمات و خدمات
12,673,551,349	12,536,804,510	12,315,914,234	10,555,098,222	2,718,055,433	1,768,624,506	5,383,873,511	تحتیال و هماهنگی و فعالیت های دولت
4,492,610,966	4,247,768,825	4,015,771,803	3,794,842,001	3,057,737,022	3,552,192,878	3,496,658,806	14 - ستره محکمه
4,492,610,966	4,247,768,825	4,015,771,803	3,794,842,001	3,057,737,022	3,552,192,878	3,496,658,806	امور ملی قضایی

1401 ینگی ینگی	1400 ینگی ینگی	1399 ینگی ینگی	1398 ینگی ینگی	سال بودجوی	1397 ینگی ینگی	حقیقی تا اکتوبر 1397	بودجه اصلی 1397	مصارف 1396	صورت حساب منابع و استفاده وجه نقلی
----------------	----------------	----------------	----------------	------------	----------------	----------------------	-----------------	------------	------------------------------------

1 جریان وجه نقد از فعالیت های عملیاتی

2,750,922,069	2,641,434,186	2,531,612,540	2,413,744,000	1,532,296,916	1,937,660,300	1,661,269,764	محافظت رئیس جمهور	15 ریاست محافظت رئیس جمهور	2,750,922,069
2,750,922,069	2,641,434,186	2,531,612,540	2,413,744,000	1,532,296,916	1,937,660,300	1,661,269,764	محافظت رئیس جمهور	16 ریاست محافظت رئیس جمهور	2,750,922,069
626,615,168	611,132,656	593,792,924	571,525,295	459,447,924	573,746,030	636,320,433	افغانستان ملی	16 رادو و تلویزیون ملی افغانستان	626,615,168
979,480,844	927,948,740	879,185,170	833,039,000	917,411,354	440,388,640	985,198,448	ملی	17 شورای امنیت ملی	979,480,844
4,652,085,994	4,728,998,584	4,750,839,130	4,659,828,638	5,126,125,668	3,786,505,864	16,478,143,698	مستاورت امنیت رئیس جمهور	20 مشاوران عالی	4,652,085,994
1,211,395,453	1,209,595,820	1,197,578,163	1,163,363,981	1,281,778,971	1,008,650,442	2,312,871,942	تعلیم عالی	20 تعلیم عالی	1,211,395,453
1,456,893,630	1,449,359,781	1,430,714,511	1,387,559,229	2,030,606,900	1,251,176,854	2,612,890,033	پرلانه عملیاتی (اداری)	پرلانه عملیاتی (اداری)	1,456,893,630
1,978,545,113	2,065,088,458	2,117,872,375	2,104,495,917	1,723,754,024	1,443,569,269	11,367,884,667	اداره امور مالی عامه	اداره امور مالی عامه	1,978,545,113
5,251,798	4,954,526	4,674,082	4,409,511	89,985,773	83,109,299	184,497,056	استخدام پرسنل دولتی	استخدام پرسنل دولتی	5,251,798
209,291,413	198,092,240	187,505,742	177,497,816	149,223,969	167,579,998	160,136,740	دولت رادو و تلویزیون ملی	دولت رادو و تلویزیون ملی	209,291,413
209,291,413	198,092,240	187,505,742	177,497,816	149,223,969	167,579,998	160,136,740	دولت رادو و تلویزیون ملی	دولت رادو و تلویزیون ملی	209,291,413
87,090,209,977	82,400,163,931	77,966,053,962	73,771,722,325	46,805,905,964	62,218,042,773	55,118,073,184	قوت های محاربی	0 قوت های محاربی	87,090,209,977
6,036,729,196	5,695,055,999	5,372,721,699	5,068,631,684	871,532,778		4,099,185,415	قوت های محاربی	0 قوت های محاربی	6,036,729,196
7,654,301,740	7,401,085,205	7,139,781,674	6,845,831,919	5,278,712,148	5,799,259,996	5,640,399,213	خارجه امور ارتباطی	23 خارجه امور ارتباطی	7,654,301,740
314,144,701	297,772,753	282,273,295	267,599,027	184,979,742	220,100,590	221,681,051	امور سیاسی و اقتصادی	0 امور سیاسی و اقتصادی	314,144,701
114,253,187	107,988,411	102,070,462	96,480,005	84,016,560	88,213,153	80,632,078	امور فرهنگی	0 امور فرهنگی	114,253,187
7,225,903,852	6,995,324,040	6,755,437,917	6,481,752,887	5,009,715,846	5,490,946,253	5,338,086,084	مالی و اداری	0 مالی و اداری	7,225,903,852
2,015,135,378	1,961,170,390	1,901,625,621	1,826,593,002	1,171,345,173	1,691,912,433	1,569,975,137	رشد و رفاه	24 رشد و رفاه	2,015,135,378
1,511,095,980	1,447,787,097	1,396,341,027	1,396,341,027	886,032,960	1,313,040,629	1,215,234,987	خدمات ارتباطی	0 خدمات ارتباطی	1,511,095,980
44,917,274	42,458,803	40,136,261	37,942,076	19,274,007	29,137,952	27,605,675	خدمات ارتباطی	0 خدمات ارتباطی	44,917,274
48,542,518	45,969,990	43,536,341	41,233,968	43,156,134	45,388,720	32,094,073	خدمات حج و زیارت	0 خدمات حج و زیارت	48,542,518
410,669,606	389,943,310	370,165,922	351,075,930	222,882,072	304,345,132	295,040,402	مالی و اداری	0 مالی و اداری	410,669,606
964,920,290	984,451,347	991,843,646	974,548,624	572,372,177	825,649,999	672,123,124	صنایع و تجارت	25 صنایع و تجارت	964,920,290
195,057,510	208,288,017	217,047,775	217,079,593	130,008,586	206,237,430	195,138,727	تجارت و بازرگانی	0 تجارت و بازرگانی	195,057,510
283,300,436	271,391,492	259,646,530	247,483,126	231,064,428	326,002,317	211,779,548	تجارت و بازرگانی	0 تجارت و بازرگانی	283,300,436
486,562,345	504,771,838	515,149,342	509,985,905	211,299,163	293,410,252	265,204,849	مالی و رفاه	0 مالی و رفاه	486,562,345
64,498,716,847	61,151,892,406	57,968,423,093	54,939,069,776	38,215,292,891	61,155,738,295	58,328,211,086	خارجه امور ارتباطی	26 خارجه امور ارتباطی	64,498,716,847
18,075,348,807	17,214,544,284	16,393,617,898	15,606,125,349	10,838,600,540	36,357,940,458	19,035,921,252	امور محاربی	0 امور محاربی	18,075,348,807
2,160,664,349	2,068,493,239	1,979,848,130	1,893,705,680	996,980,043	4,993,998,170	2,923,235,954	کشیک و مبارزه با مجرمین	0 کشیک و مبارزه با مجرمین	2,160,664,349
404,134,027	443,937,631	471,930,595	477,215,044	1,061,876,833	1,089,506,165	1,006,658,064	خدمات اتباع	0 خدمات اتباع	404,134,027
43,858,569,664	41,424,917,253	39,123,026,470	36,962,023,703	25,317,835,475	19,314,293,502	35,362,395,816	امنیت داخلی	0 امنیت داخلی	43,858,569,664
44,346,080,670	42,403,267,062	40,488,696,942	38,503,918,075	29,108,361,322	40,460,453,089	37,428,400,867	وزارت معارف	27 وزارت معارف	44,346,080,670
38,466,557,200	36,533,699,116	34,676,787,384	32,852,649,859	25,179,786,390	34,733,406,154	31,166,089,388	تعلیمات عمومی و اسلامی	0 تعلیمات عمومی و اسلامی	38,466,557,200
1,661,666,321	1,614,790,226	1,563,697,506	1,500,454,280	818,023,500	2,402,294,079	1,625,607,427	تعلیمات تخصصی و تربیتی معلم	0 تعلیمات تخصصی و تربیتی معلم	1,661,666,321
2,209,529,919	2,350,952,901	2,443,322,365	2,439,594,175	1,163,685,223	249,132,331	1,785,642,327	تعلیمات تخصصی و اسلامی	0 تعلیمات تخصصی و اسلامی	2,209,529,919
2,008,327,229	1,903,824,819	1,804,889,687	1,711,219,761	1,318,073,803	1,111,329,886	904,314,466	سواد آموزی	0 سواد آموزی	2,008,327,229
8,681,456,480	8,615,250,346		8,238,678,220	5,234,706,903	7,782,527,664	7,246,677,351	تجارت و صنعت	28 تجارت و صنعت	8,681,456,480



1401 پیتی پیتی	1400 پیتی پیتی	1399 پیتی پیتی	1398 پیتی پیتی	سال بودجوی	1397 تا آکتیون	حقیقی	1397 اصلی بودجه	1396 مصارف	صورت حساب منابع و استفاده وجه نقلی
----------------	----------------	----------------	----------------	------------	----------------	-------	-----------------	------------	------------------------------------

1 جریان وجه نقد از فعالیت عملیاتی

909,076,432	1,027,157,906	1,112,352,080	1,134,680,197	1,424,105,749	1,680,722,501	2,107,548,254	0 برنامه های علمی	0 برنامه های علمی	0 برنامه های علمی
6,624,293,474	6,283,448,605	5,960,589,485	5,654,748,023	2,574,751,166	4,560,332,336	5,139,129,097	0 برنامه دسترسی به تخصصیات عالی و حمایت از محصلان	0 برنامه دسترسی به تخصصیات عالی و حمایت از محصلان	0 برنامه دسترسی به تخصصیات عالی و حمایت از محصلان
1,148,086,575	1,304,643,835	1,418,091,125	1,442,250,000	912,627,292	1,241,908,000	512,616,142	0 برنامه تربیتی و تسهیلات آموزشی و علمی	0 برنامه تربیتی و تسهیلات آموزشی و علمی	0 برنامه تربیتی و تسهیلات آموزشی و علمی
474,101,386	463,706,334	451,542,059	434,915,221	300,065,894	451,800,003	25,604,819	0 برنامه امور مهاجرین و عودت کنندگان	0 برنامه امور مهاجرین و عودت کنندگان	0 برنامه امور مهاجرین و عودت کنندگان
27,209,690	27,118,632	26,823,064	26,085,740	13,396,928	39,313,577	232,980,507	0 مهاجرین و پناهندگان	0 مهاجرین و پناهندگان	0 مهاجرین و پناهندگان
96,245,445	104,518,707	110,221,834	110,954,152	62,921,216	123,512,294	254,030,816	0 عودت کنندگان و پناه دهنده ها	0 عودت کنندگان و پناه دهنده ها	0 عودت کنندگان و پناه دهنده ها
350,646,251	332,068,995	314,497,160	297,875,429	223,747,750	288,974,132	0 اداره و مدیریت	0 اداره و مدیریت	0 اداره و مدیریت	0 اداره و مدیریت
12,569,993,244	11,749,502,152	10,982,598,800	7,125,595,000	0	0	0	30 مالی اقتصادی شورا	30 مالی اقتصادی شورا	30 مالی اقتصادی شورا
12,569,993,244	11,749,502,152	10,982,598,800	7,125,595,000	0	0	0	0 پرداخت مزود معافیت های مالیاتی	0 پرداخت مزود معافیت های مالیاتی	0 پرداخت مزود معافیت های مالیاتی
871,060,483	864,897,200	852,993,000	828,500,000	0	0	0	31 اداره مرکزی ثبت اسناد و املاک	31 اداره مرکزی ثبت اسناد و املاک	31 اداره مرکزی ثبت اسناد و املاک
871,060,483	864,897,200	852,993,000	828,500,000	0	0	0	0 تسهیلات اتم	0 تسهیلات اتم	0 تسهیلات اتم
1,265,999,360	1,298,908,098	1,314,200,650	1,293,900,001	915,131,303	1,653,623,990	1,321,987,021	0 وزارت معادن و فلزات	0 وزارت معادن و فلزات	0 وزارت معادن و فلزات
105,633,126	101,902,714	98,066,187	93,756,611	52,929,416	103,249,451	197,386,390	0 تنظیم و انسجام معادن	0 تنظیم و انسجام معادن	0 تنظیم و انسجام معادن
422,438,949	412,017,367	400,371,803	385,478,528	359,489,065	443,309,281	365,494,635	0 امور اداری	0 امور اداری	0 امور اداری
287,456,811	322,970,769	348,476,571	354,824,701	138,687,890	127,188,844	89,617,256	0 اکتشاف و اکتشاف	0 اکتشاف و اکتشاف	0 اکتشاف و اکتشاف
450,470,475	462,017,248	467,286,089	459,840,161	364,024,932	979,876,414	669,488,740	0 سرویس جنوین معادن	0 سرویس جنوین معادن	0 سرویس جنوین معادن
3,672,195,724	4,035,755,353	4,290,838,123	4,361,945,000	1,392,682,458	2,303,647,472	1,806,613,496	34 وزارت معادن و کانیات معادن	34 وزارت معادن و کانیات معادن	34 وزارت معادن و کانیات معادن
51,574,042	51,847,083	51,626,842	50,367,095	24,766,974	30,516,692	27,594,280	0 داخلی تکنالژی مختاری و معلومات	0 داخلی تکنالژی مختاری و معلومات	0 داخلی تکنالژی مختاری و معلومات
584,911,977	563,293,813	541,483,288	517,916,163	337,378,460	472,653,543	422,679,037	0 اداره و مدیریت عمومی	0 اداره و مدیریت عمومی	0 اداره و مدیریت عمومی
3,035,709,705	3,420,614,557	3,697,727,993	3,793,661,743	1,030,537,024	1,800,477,237	1,356,340,179	0 اکتشافات اکتشافی	0 اکتشافات اکتشافی	0 اکتشافات اکتشافی
634,966,161	653,126,513	662,152,074	652,812,000	474,883,966	630,359,996	532,749,984	35 اکتشافات	35 اکتشافات	35 اکتشافات
191,695,068	193,240,748	192,915,566	188,710,440	122,280,591	177,907,134	173,180,031	0 "خدمات اداری و مدیریت"	0 "خدمات اداری و مدیریت"	0 "خدمات اداری و مدیریت"
443,271,093	459,885,765	469,236,508	464,101,560	352,603,375	452,452,862	359,569,953	0 برنامه های اقتصادی، اجتماعی و ارتباطی	0 برنامه های اقتصادی، اجتماعی و ارتباطی	0 برنامه های اقتصادی، اجتماعی و ارتباطی
951,723,012	949,171,403	939,192,452	913,151,999	567,090,855	864,718,131	988,753,517	36 فرهنگی و اطلاعات و ارتباطات	36 فرهنگی و اطلاعات و ارتباطات	36 فرهنگی و اطلاعات و ارتباطات
303,484,693	318,326,636	327,433,413	325,203,769	157,076,491	300,933,502	312,610,239	0 فرهنگ و تفریح	0 فرهنگ و تفریح	0 فرهنگ و تفریح
482,946,840	469,313,900	454,598,160	436,713,667	308,850,132	439,795,181	532,640,092	0 مالی و اداری	0 مالی و اداری	0 مالی و اداری
165,291,479	161,530,866	157,160,879	151,234,563	101,164,232	123,989,448	143,503,186	0 نشریات و جوانان	0 نشریات و جوانان	0 نشریات و جوانان
15,152,742,821	16,324,956,978	17,118,813,656	17,180,912,874	15,236,176,979	14,811,018,400	18,601,449,436	37 راه و ارتباطات و راه	37 راه و ارتباطات و راه	37 راه و ارتباطات و راه
2,001,081,482	2,261,736,253	2,449,848,392	2,499,305,756	1,713,836,681	2,149,134,700	2,354,738,192	0 اکتشافات ارتباطی	0 اکتشافات ارتباطی	0 اکتشافات ارتباطی
9,918,644,388	10,976,350,220	11,724,124,030	11,875,730,530	11,528,282,047	10,307,418,010	13,231,126,494	0 عرضه خدمات صحی	0 عرضه خدمات صحی	0 عرضه خدمات صحی
3,233,016,951	3,086,270,506	2,944,841,235	2,805,876,588	1,994,058,251	2,354,465,690	3,015,584,750	0 اداری	0 اداری	0 اداری
302,957,851	292,732,006	282,133,602	270,070,584	218,290,671	280,428,917	253,263,400	38 وزارت امور زنان	38 وزارت امور زنان	38 وزارت امور زنان
19,324,425	18,230,590	17,198,670	16,225,160	24,489,808	27,949,740	19,542,324	0 گسترش خدمات و نظارت از بانیه ها	0 گسترش خدمات و نظارت از بانیه ها	0 گسترش خدمات و نظارت از بانیه ها
237,221,323	224,780,862	213,010,273	201,872,721	184,207,142	228,995,358	221,792,117	0 اداره و مدیریت	0 اداره و مدیریت	0 اداره و مدیریت
46,412,104	49,720,555	51,924,660	51,972,702	9,593,721	23,483,819	11,928,959	0 تقویت و توانمند سازی زن	0 تقویت و توانمند سازی زن	0 تقویت و توانمند سازی زن
8,331,339,313	9,154,242,446	9,730,967,228	9,833,106,002	7,604,342,858	10,814,165,780	10,584,409,257	39 وزارت امور زنان و خانواده	39 وزارت امور زنان و خانواده	39 وزارت امور زنان و خانواده
2,075,796,689	2,314,148,582	2,485,148,011	2,524,050,080	1,592,444,420	2,476,218,316	2,177,819,554	0 تنظیم و مدیریت	0 تنظیم و مدیریت	0 تنظیم و مدیریت
581,972,814	563,760,532	544,509,274	521,845,413	558,694,654	472,328,215	971,721,762	0 رفاه و تفریح و سلامت	0 رفاه و تفریح و سلامت	0 رفاه و تفریح و سلامت
2,121,763,034	2,362,520,657	2,533,928,269	2,572,223,344	2,364,681,996	2,521,562,130	3,348,534,253	0 احیای اقتصاد و انرژی اتمی	0 احیای اقتصاد و انرژی اتمی	0 احیای اقتصاد و انرژی اتمی
3,551,806,775	3,913,214,574	4,167,381,674	4,214,987,165	3,088,701,788	5,344,057,119	4,086,333,688	0 تولید و صنایع	0 تولید و صنایع	0 تولید و صنایع

1401 پيئي ٿيڻي	1400 پيئي ٿيڻي	1399 پيئي ٿيڻي	1398 پيئي ٿيڻي	سال بولجودي	1397 بولجودي	حقيقي ٽا اڪيڙون	1397 بولجودي اصلي	1396 بولجودي	صورت حساب مبالغ و اسٽيٽيوڊ وجهه ٿيڻي
----------------	----------------	----------------	----------------	-------------	--------------	-----------------	-------------------	--------------	--------------------------------------

1 جڙيلن وجهه ٿيڻه ان ڦاٽائيت هائي عملائي

2,285,646,884	2,216,160,385	2,142,290,939	2,054,569,000						مساكني	40
2,285,646,884	2,216,160,385	2,142,290,939	2,054,569,000	2,054,569,000					عامي عامه	0
6,174,028,118	6,860,049,351	7,347,630,303	7,454,236,693	3,826,703,451	4,929,661,980	5,811,032,657	4,154,338,879	4,777,085,548	ڊسٽريڪٽي ٽي آف ٽيڙي ٻه ڦاٽيڻي ڇڏايو هئا و صباڻج	0
4,876,802,065	5,441,013,528	5,843,777,405	5,937,005,664	1,335,487,461	1,336,618,665	1,566,294,747	618,728,354	825,653,714	ڊسٽريڪٽي ٽي ٻه ڦاٽيڻي ڇڏايو هئا و صباڻج	0
214,397,642	202,897,998	192,024,813	181,743,568	12,903,986,299	15,815,151,535	18,570,741,456	208,293,395	208,293,395	مديريت	0
10,532,961,943	11,788,594,536	12,687,716,511	12,903,986,299	959,977,247	2,611,066,772	2,953,677,096	15,492,143,706	15,492,143,706	مراقبت سڙڪيا	0
2,073,724,470	2,212,945,906	2,305,424,626	2,306,910,836	959,977,247	2,611,066,772	2,953,677,096	15,492,143,706	15,492,143,706	مراقبت سڙڪيا	0
8,338,517,335	9,461,529,299	10,274,408,666	10,495,083,965	14,218,454,971	13,017,327,419	15,492,143,706	124,920,654	124,920,654	مديريت	0
120,720,139	114,119,332	107,883,218	101,991,498	114,595,758	186,757,344	124,920,654	15,143,625,995	15,143,625,995	مديريت و اداري	0
15,647,935,577	17,665,768,966	19,121,208,515	19,530,769,794	13,054,491,290	19,265,758,426	15,143,625,995	279,315,187	279,315,187	اقتصاد اڻڀيڙائي	0
1,503,345,795	1,708,347,494	1,856,899,450	1,897,700,000	6,862,292,486	205,020,000	1,873,862,095			حڪومت ملي ڌاري	0
				519,109,102	263,129,989				برنامو ادارات ڪيڊهه	0
					263,129,989				برنامو ادارات ڪيڊهه	0
14,041,204,614	15,840,392,872	17,137,104,065	17,473,069,795	5,297,087,928	18,209,863,445	12,263,475,906			ٽيڙيائي روستائي	0
3,335,744,047	3,938,814,050	4,226,163,100	4,291,584,670	2,927,137,298	3,947,130,005	3,265,451,509			اداره مستقل هوائيڙي ملي	44
3,335,744,047	3,938,814,050	4,226,163,100	4,291,584,670	2,927,137,298	3,947,130,005	3,265,451,509			خدمات ٽرانسپورٽ هوائي	0
417,852,748	408,861,133	398,307,513	383,841,602	227,078,995	400,780,006	304,575,535			حمل و نقل	0
655,914,128	635,536,322	610,812,718	586,076,814	363,225,406	610,567,239	556,668,518			ٽيڙيائي	46
655,914,128	635,536,322	610,812,718	586,076,814	363,225,406	610,567,239	556,668,518			مديريت سورت سڙڪيا اڻڀيڙائي ڦاٽيڻي	0
13,430,664,734	12,662,102,809	11,930,326,731	8,871,245,379	23,233,280,698	24,186,293,104	24,026,093,135			مديريت ڪر امور اجتماعي شهندي و معلولين	47
1,002,893,003	954,735,972	908,791,598	864,643,223	628,210,272	1,023,778,195	838,013,378			برنامو خدمات مالي و اداري	0
11,936,891,001	11,238,936,506	10,574,955,624	7,582,059,601	10,449,002,321	22,713,814,011	7,533,484,711			برنامو حمايتي ڪر	0
				11,830,025,578	15,262,888,347				برنامو امور شهندي و معلولين	0
490,880,730	468,430,330	446,579,509	424,542,454	326,042,527	448,700,898	391,706,699			برنامو اجتماعي	0
417,622,843	423,582,736	424,835,960	416,425,000	517,372,434	930,039,999	1,006,631,231			وزارت مديريت عامه مديريت	48
417,622,843	423,582,736	424,835,960	416,425,000	517,372,434	930,039,999	1,006,631,231			مديريت عامه مديريت	48
417,622,843	423,582,736	424,835,960	416,425,000	517,372,434	930,039,999	1,006,631,231			مديريت عامه مديريت	48
417,622,843	423,582,736	424,835,960	416,425,000	517,372,434	930,039,999	1,006,631,231			مديريت عامه مديريت	48
417,622,843	423,582,736	424,835,960	416,425,000	517,372,434	930,039,999	1,006,631,231			مديريت عامه مديريت	48
503,270,578	564,404,502	608,246,032	618,974,615	237,536,612	301,449,547	326,082,306			مديريت عامه مديريت	49
1,625,753,949	1,835,679,196	1,987,078,762	2,026,598,992	455,815,630	820,853,321	737,914,136			ٽيڙيائي هائي شهندي	0
2,295,479,005	2,546,459,142	2,724,510,985	2,762,458,577	1,441,138,705	2,885,557,799	952,422,715			اداره و اجرائيه	0
288,570,761	323,543,637	348,616,589	354,729,816	1,248,740,199	1,485,395,341	2,166,971,397			مساكني	0
1,099,466,126	1,069,808,297	1,037,282,708	996,729,000	695,424,149	930,663,991	990,624,035			وزارت عدليه	50
888,720,451	866,719,878	842,026,216	810,186,490	584,054,797	658,434,941	853,340,056			اداره و مديريت	0
102,477,740	100,498,802	98,041,087	94,413,761	49,683,579	97,503,035	59,019,645			امور ٽيڙيائي	0
43,013,193	41,023,441	39,138,917	37,339,609	19,663,272	31,212,448	31,679,399			امور محضوزيڙي	0
65,254,742	61,561,077	58,076,488	54,789,139	42,062,501	143,513,567	46,584,935			خدمات حقوقي	0
3,371,430,441	3,199,086,548	3,034,350,841	2,874,450,000	2,050,414,839	2,396,891,663	2,248,740,496			اداره ٽيڙيائي	51
356,752,709	337,215,207	318,758,368	301,321,995	188,778,808	237,273,297	222,079,068			امور ٽيڙيائي داخلي و خارجي	0



1401 پی پی پی	1400 پی پی پی	1399 پی پی پی	1398 پی پی پی	سال بودجی 1398	1397 تا کیوی تا حقیقی	بودجه اصلی 1397	مصارف 1396	مصارف به اسامی به نوعیت لایحه	مصارف به اسامی به نوعیت لایحه	مصارف به اسامی به نوعیت لایحه	مصارف به اسامی به نوعیت لایحه	مصارف به اسامی به نوعیت لایحه	مصارف به اسامی به نوعیت لایحه	مصارف به اسامی به نوعیت لایحه	مصارف به اسامی به نوعیت لایحه	مصارف به اسامی به نوعیت لایحه	مصارف به اسامی به نوعیت لایحه	مصارف به اسامی به نوعیت لایحه	مصارف به اسامی به نوعیت لایحه	مصارف به اسامی به نوعیت لایحه	مصارف به اسامی به نوعیت لایحه	مصارف به اسامی به نوعیت لایحه	مصارف به اسامی به نوعیت لایحه	مصارف به اسامی به نوعیت لایحه	مصارف به اسامی به نوعیت لایحه	مصارف به اسامی به نوعیت لایحه	مصارف به اسامی به نوعیت لایحه	مصارف به اسامی به نوعیت لایحه	مصارف به اسامی به نوعیت لایحه	مصارف به اسامی به نوعیت لایحه	مصارف به اسامی به نوعیت لایحه	مصارف به اسامی به نوعیت لایحه	مصارف به اسامی به نوعیت لایحه	مصارف به اسامی به نوعیت لایحه	مصارف به اسامی به نوعیت لایحه	مصارف به اسامی به نوعیت لایحه	مصارف به اسامی به نوعیت لایحه	مصارف به اسامی به نوعیت لایحه	مصارف به اسامی به نوعیت لایحه	مصارف به اسامی به نوعیت لایحه	مصارف به اسامی به نوعیت لایحه	مصارف به اسامی به نوعیت لایحه	مصارف به اسامی به نوعیت لایحه	مصارف به اسامی به نوعیت لایحه	مصارف به اسامی به نوعیت لایحه	مصارف به اسامی به نوعیت لایحه	مصارف به اسامی به نوعیت لایحه	مصارف به اسامی به نوعیت لایحه	مصارف به اسامی به نوعیت لایحه	مصارف به اسامی به نوعیت لایحه	مصارف به اسامی به نوعیت لایحه	مصارف به اسامی به نوعیت لایحه	مصارف به اسامی به نوعیت لایحه	مصارف به اسامی به نوعیت لایحه	مصارف به اسامی به نوعیت لایحه	مصارف به اسامی به نوعیت لایحه	مصارف به اسامی به نوعیت لایحه	مصارف به اسامی به نوعیت لایحه	مصارف به اسامی به نوعیت لایحه	مصارف به اسامی به نوعیت لایحه	مصارف به اسامی به نوعیت لایحه	مصارف به اسامی به نوعیت لایحه	مصارف به اسامی به نوعیت لایحه	مصارف به اسامی به نوعیت لایحه	مصارف به اسامی به نوعیت لایحه	مصارف به اسامی به نوعیت لایحه	مصارف به اسامی به نوعیت لایحه	مصارف به اسامی به نوعیت لایحه	مصارف به اسامی به نوعیت لایحه	مصارف به اسامی به نوعیت لایحه	مصارف به اسامی به نوعیت لایحه	مصارف به اسامی به نوعیت لایحه	مصارف به اسامی به نوعیت لایحه	مصارف به اسامی به نوعیت لایحه	مصارف به اسامی به نوعیت لایحه	مصارف به اسامی به نوعیت لایحه	مصارف به اسامی به نوعیت لایحه	مصارف به اسامی به نوعیت لایحه	مصارف به اسامی به نوعیت لایحه	مصارف به اسامی به نوعیت لایحه	مصارف به اسامی به نوعیت لایحه	مصارف به اسامی به نوعیت لایحه	مصارف به اسامی به نوعیت لایحه	مصارف به اسامی به نوعیت لایحه	مصارف به اسامی به نوعیت لایحه	مصارف به اسامی به نوعیت لایحه	مصارف به اسامی به نوعیت لایحه	مصارف به اسامی به نوعیت لایحه	مصارف به اسامی به نوعیت لایحه	مصارف به اسامی به نوعیت لایحه	مصارف به اسامی به نوعیت لایحه	مصارف به اسامی به نوعیت لایحه	مصارف به اسامی به نوعیت لایحه	مصارف به اسامی به نوعیت لایحه	مصارف به اسامی به نوعیت لایحه	مصارف به اسامی به نوعیت لایحه	مصارف به اسامی به نوعیت لایحه	مصارف به اسامی به نوعیت لایحه	مصارف به اسامی به نوعیت لایحه	مصارف به اسامی به نوعیت لایحه	مصارف به اسامی به نوعیت لایحه	مصارف به اسامی به نوعیت لایحه	مصارف به اسامی به نوعیت لایحه	مصارف به اسامی به نوعیت لایحه	مصارف به اسامی به نوعیت لایحه	مصارف به اسامی به نوعیت لایحه	مصارف به اسامی به نوعیت لایحه	مصارف به اسامی به نوعیت لایحه	مصارف به اسامی به نوعیت لایحه	مصارف به اسامی به نوعیت لایحه	مصارف به اسامی به نوعیت لایحه	مصارف به اسامی به نوعیت لایحه	مصارف به اسامی به نوعیت لایحه	مصارف به اسامی به نوعیت لایحه	مصارف به اسامی به نوعیت لایحه	مصارف به اسامی به نوعیت لایحه	مصارف به اسامی به نوعیت لایحه	مصارف به اسامی به نوعیت لایحه	مصارف به اسامی به نوعیت لایحه	مصارف به اسامی به نوعیت لایحه	مصارف به اسامی به نوعیت لایحه	مصارف به اسامی به نوعیت لایحه	مصارف به اسامی به نوعیت لایحه	مصارف به اسامی به نوعیت لایحه	مصارف به اسامی به نوعیت لایحه	مصارف به اسامی به نوعیت لایحه	مصارف به اسامی به نوعیت لایحه	مصارف به اسامی به نوعیت لایحه	مصارف به اسامی به نوعیت لایحه	مصارف به اسامی به نوعیت لایحه	مصارف به اسامی به نوعیت لایحه	مصارف به اسامی به نوعیت لایحه	مصارف به اسامی به نوعیت لایحه	مصارف به اسامی به نوعیت لایحه	مصارف به اسامی به نوعیت لایحه	مصارف به اسامی به نوعیت لایحه	مصارف به اسامی به نوعیت لایحه	مصارف به اسامی به نوعیت لایحه	مصارف به اسامی به نوعیت لایحه	مصارف به اسامی به نوعیت لایحه	مصارف به اسامی به نوعیت لایحه	مصارف به اسامی به نوعیت لایحه	مصارف به اسامی به نوعیت لایحه	مصارف به اسامی به نوعیت لایحه	مصارف به اسامی به نوعیت لایحه	مصارف به اسامی به نوعیت لایحه	مصارف به اسامی به نوعیت لایحه	مصارف به اسامی به نوعیت لایحه	مصارف به اسامی به نوعیت لایحه	مصارف به اسامی به نوعیت لایحه	مصارف به اسامی به نوعیت لایحه	مصارف به اسامی به نوعیت لایحه	مصارف به اسامی به نوعیت لایحه	مصارف به اسامی به نوعیت لایحه	مصارف به اسامی به نوعیت لایحه	مصارف به اسامی به نوعیت لایحه	مصارف به اسامی به نوعیت لایحه	مصارف به اسامی به نوعیت لایحه	مصارف به اسامی به نوعیت لایحه	مصارف به اسامی به نوعیت لایحه	مصارف به اسامی به نوعیت لایحه	مصارف به اسامی به نوعیت لایحه	مصارف به اسامی به نوعیت لایحه	مصارف به اسامی به نوعیت لایحه	مصارف به اسامی به نوعیت لایحه	مصارف به اسامی به نوعیت لایحه	مصارف به اسامی به نوعیت لایحه	مصارف به اسامی به نوعیت لایحه	مصارف به اسامی به نوعیت لایحه	مصارف به اسامی به نوعیت لایحه	مصارف به اسامی به نوعیت لایحه	مصارف به اسامی به نوعیت لایحه	مصارف به اسامی به نوعیت لایحه	مصارف به اسامی به نوعیت لایحه	مصارف به اسامی به نوعیت لایحه	مصارف به اسامی به نوعیت لایحه	مصارف به اسامی به نوعیت لایحه	مصارف به اسامی به نوعیت لایحه	مصارف به اسامی به نوعیت لایحه	مصارف به اسامی به نوعیت لایحه	مصارف به اسامی به نوعیت لایحه	مصارف به اسامی به نوعیت لایحه	مصارف به اسامی به نوعیت لایحه	مصارف به اسامی به نوعیت لایحه	مصارف به اسامی به نوعیت لایحه	مصارف به اسامی به نوعیت لایحه	مصارف به اسامی به نوعیت لایحه	مصارف به اسامی به نوعیت لایحه	مصارف به اسامی به نوعیت لایحه	مصارف به اسامی به نوعیت لایحه	مصارف به اسامی به نوعیت لایحه	مصارف به اسامی به نوعیت لایحه	مصارف به اسامی به نوعیت لایحه	مصارف به اسامی به نوعیت لایحه	مصارف به اسامی به نوعیت لایحه	مصارف به اسامی به نوعیت لایحه	مصارف به اسامی به نوعیت لایحه	مصارف به اسامی به نوعیت لایحه	مصارف به اسامی به نوعیت لایحه	مصارف به اسامی به نوعیت لایحه	مصارف به اسامی به نوعیت لایحه	مصارف به اسامی به نوعیت لایحه	مصارف به اسامی به نوعیت لایحه	مصارف به اسامی به نوعیت لایحه	مصارف به اسامی به نوعیت لایحه	مصارف به اسامی به نوعیت لایحه	مصارف به اسامی به نوعیت لایحه	مصارف به اسامی به نوعیت لایحه	مصارف به اسامی به نوعیت لایحه	مصارف به اسامی به نوعیت لایحه	مصارف به اسامی به نوعیت لایحه	مصارف به اسامی به نوعیت لایحه	مصارف به اسامی به نوعیت لایحه	مصارف به اسامی به نوعیت لایحه	مصارف به اسامی به نوعیت لایحه	مصارف به اسامی به نوعیت لایحه	مصارف به اسامی به نوعیت لایحه	مصارف به اسامی به نوعیت لایحه	مصارف به اسامی به نوعیت لایحه	مصارف به اسامی به نوعیت لایحه	مصارف به اسامی به نوعیت لایحه	مصارف به اسامی به نوعیت لایحه	مصارف به اسامی به نوعیت لایحه	مصارف به اسامی به نوعیت لایحه	مصارف به اسامی به نوعیت لایحه	مصارف به اسامی به نوعیت لایحه	مصارف به اسامی به نوعیت لایحه	مصارف به اسامی به نوعیت لایحه	مصارف به اسامی به نوعیت لایحه	مصارف به اسامی به نوعیت لایحه	مصارف به اسامی به نوعیت لایحه	مصارف به اسامی به نوعیت لایحه	مصارف به اسامی به نوعیت لایحه	مصارف به اسامی به نوعیت لایحه	مصارف به اسامی به نوعیت لایحه	مصارف به اسامی به نوعیت لایحه	مصارف به اسامی به نوعیت لایحه	مصارف به اسامی به نوعیت لایحه	مصارف به اسامی به نوعیت لایحه	مصارف به اسامی به نوعیت لایحه	مصارف به اسامی به نوعیت لایحه	مصارف به اسامی به نوعیت لایحه	مصارف به اسامی به نوعیت لایحه	مصارف به اسامی به نوعیت لایحه	مصارف به اسامی به نوعیت لایحه	مصارف به اسامی به نوعیت لایحه	مصارف به اسامی به نوعیت لایحه	مصارف به اسامی به نوعیت لایحه	مصارف به اسامی به نوعیت لایحه	مصارف به اسامی به نوعیت لایحه	مصارف به اسامی به نوعیت لایحه	مصارف به اسامی به نوعیت لایحه	مصارف به اسامی به نوعیت لایحه	مصارف به اسامی به نوعیت لایحه	مصارف به اسامی به نوعیت لایحه	مصارف به اسامی به نوعیت لایحه	مصارف به اسامی به نوعیت لایحه	مصارف به اسامی به نوعیت لایحه	مصارف به اسامی به نوعیت لایحه	مصارف به اسامی به نوعیت لایحه	مصارف به اسامی به نوعیت لایحه	مصارف به اسامی به نوعیت لایحه	مصارف به اسامی به نوعیت لایحه	مصارف به اسامی به نوعیت لایحه	مصارف به اسامی به نوعیت لایحه	مصارف به اسامی به نوعیت لایحه	مصارف به اسامی به نوعیت لایحه	مصارف به اسامی به نوعیت لایحه	مصارف به اسامی به نوعیت لایحه	مصارف به اسامی به نوعیت لایحه	مصارف به اسامی به نوعیت لایحه	مصارف به اسامی به نوعیت لایحه	مصارف به اسامی به نوعیت لایحه	مصارف به اسامی به نوعیت لایحه	مصارف به اسامی به نوعیت لایحه	مصارف به اسامی به نوعیت لایحه	مصارف به اسامی به نوعیت لایحه	مصارف به اسامی به نوعیت لایحه	مصارف به اسامی به نوعیت لایحه	مصارف به اسامی به نوعیت لایحه	مصارف به اسامی به نوعیت لایحه	مصارف به اسامی به نوعیت لایحه	مصارف به اسامی به نوعیت لایحه	مصارف به اسامی به نوعیت لایحه	مصارف به اسامی به نوعیت لایحه	مصارف به اسامی به نوعیت لایحه	مصارف به اسامی به نوعیت لایحه	مصارف به اسامی به نوعیت لایحه	مصارف به اسامی به نوعیت لایحه	مصارف به اسامی به نوعیت لایحه	مصارف به اسامی به نوعیت لایحه	مصارف به اسامی به نوعیت لایحه	مصارف به اسامی به نوعیت لایحه	مصارف به اسامی به نوعیت لایحه	مصارف به اسامی به نوعیت لایحه	مصارف به اسامی به نوعیت لایحه	مصارف به اسامی به نوعیت لایحه	مصارف به اسامی به نوعیت لایحه	مصارف به اسامی به نوعیت لایحه	مصارف به اسامی به نوعیت لایحه	مصارف به اسامی به نوعیت لایحه	مصارف به اسامی به نوعیت لایحه	مصارف به اسامی به نوعیت لایحه	مصارف به اسامی به نوعیت لایحه	مصارف به اسامی به نوعیت لایحه	مصارف به اسامی به نوعیت لایحه	مصارف به اسامی به نوعیت لایحه	مصارف به اسامی به نوعیت لایحه	مصارف به اسامی به نوعیت لایحه	مصارف به اسامی به نوعیت لایحه	مصارف به اسامی به نوعیت لایحه	مصارف به اسامی به نوعیت لایحه	مصارف به اسامی به نوعیت لایحه	مصارف به اسامی به نوعیت لایحه	مصارف به اسامی به نوعیت لایحه	مصارف به اسامی به نوعیت لایحه	مصارف به اسامی به نوعیت لایحه	مصارف به اسامی به نوعیت لایحه	مصارف به اسامی به نوعیت لایحه	مصارف به اسامی به نوعیت لایحه	مصارف به اسامی به نوعیت لایحه	مصارف به اسامی به نوعیت لایحه	مصارف به اسامی به نوعیت لایحه	مصارف به اسامی به نوعیت لایحه	مصارف به اسامی به نوعیت لایحه	مصارف به اسامی به نوعیت
---------------	---------------	---------------	---------------	----------------	-----------------------	-----------------	------------	-------------------------------	-------------------------------	-------------------------------	-------------------------------	-------------------------------	-------------------------------	-------------------------------	-------------------------------	-------------------------------	-------------------------------	-------------------------------	-------------------------------	-------------------------------	-------------------------------	-------------------------------	-------------------------------	-------------------------------	-------------------------------	-------------------------------	-------------------------------	-------------------------------	-------------------------------	-------------------------------	-------------------------------	-------------------------------	-------------------------------	-------------------------------	-------------------------------	-------------------------------	-------------------------------	-------------------------------	-------------------------------	-------------------------------	-------------------------------	-------------------------------	-------------------------------	-------------------------------	-------------------------------	-------------------------------	-------------------------------	-------------------------------	-------------------------------	-------------------------------	-------------------------------	-------------------------------	-------------------------------	-------------------------------	-------------------------------	-------------------------------	-------------------------------	-------------------------------	-------------------------------	-------------------------------	-------------------------------	-------------------------------	-------------------------------	-------------------------------	-------------------------------	-------------------------------	-------------------------------	-------------------------------	-------------------------------	-------------------------------	-------------------------------	-------------------------------	-------------------------------	-------------------------------	-------------------------------	-------------------------------	-------------------------------	-------------------------------	-------------------------------	-------------------------------	-------------------------------	-------------------------------	-------------------------------	-------------------------------	-------------------------------	-------------------------------	-------------------------------	-------------------------------	-------------------------------	-------------------------------	-------------------------------	-------------------------------	-------------------------------	-------------------------------	-------------------------------	-------------------------------	-------------------------------	-------------------------------	-------------------------------	-------------------------------	-------------------------------	-------------------------------	-------------------------------	-------------------------------	-------------------------------	-------------------------------	-------------------------------	-------------------------------	-------------------------------	-------------------------------	-------------------------------	-------------------------------	-------------------------------	-------------------------------	-------------------------------	-------------------------------	-------------------------------	-------------------------------	-------------------------------	-------------------------------	-------------------------------	-------------------------------	-------------------------------	-------------------------------	-------------------------------	-------------------------------	-------------------------------	-------------------------------	-------------------------------	-------------------------------	-------------------------------	-------------------------------	-------------------------------	-------------------------------	-------------------------------	-------------------------------	-------------------------------	-------------------------------	-------------------------------	-------------------------------	-------------------------------	-------------------------------	-------------------------------	-------------------------------	-------------------------------	-------------------------------	-------------------------------	-------------------------------	-------------------------------	-------------------------------	-------------------------------	-------------------------------	-------------------------------	-------------------------------	-------------------------------	-------------------------------	-------------------------------	-------------------------------	-------------------------------	-------------------------------	-------------------------------	-------------------------------	-------------------------------	-------------------------------	-------------------------------	-------------------------------	-------------------------------	-------------------------------	-------------------------------	-------------------------------	-------------------------------	-------------------------------	-------------------------------	-------------------------------	-------------------------------	-------------------------------	-------------------------------	-------------------------------	-------------------------------	-------------------------------	-------------------------------	-------------------------------	-------------------------------	-------------------------------	-------------------------------	-------------------------------	-------------------------------	-------------------------------	-------------------------------	-------------------------------	-------------------------------	-------------------------------	-------------------------------	-------------------------------	-------------------------------	-------------------------------	-------------------------------	-------------------------------	-------------------------------	-------------------------------	-------------------------------	-------------------------------	-------------------------------	-------------------------------	-------------------------------	-------------------------------	-------------------------------	-------------------------------	-------------------------------	-------------------------------	-------------------------------	-------------------------------	-------------------------------	-------------------------------	-------------------------------	-------------------------------	-------------------------------	-------------------------------	-------------------------------	-------------------------------	-------------------------------	-------------------------------	-------------------------------	-------------------------------	-------------------------------	-------------------------------	-------------------------------	-------------------------------	-------------------------------	-------------------------------	-------------------------------	-------------------------------	-------------------------------	-------------------------------	-------------------------------	-------------------------------	-------------------------------	-------------------------------	-------------------------------	-------------------------------	-------------------------------	-------------------------------	-------------------------------	-------------------------------	-------------------------------	-------------------------------	-------------------------------	-------------------------------	-------------------------------	-------------------------------	-------------------------------	-------------------------------	-------------------------------	-------------------------------	-------------------------------	-------------------------------	-------------------------------	-------------------------------	-------------------------------	-------------------------------	-------------------------------	-------------------------------	-------------------------------	-------------------------------	-------------------------------	-------------------------------	-------------------------------	-------------------------------	-------------------------------	-------------------------------	-------------------------------	-------------------------------	-------------------------------	-------------------------------	-------------------------------	-------------------------------	-------------------------------	-------------------------------	-------------------------------	-------------------------------	-------------------------------	-------------------------------	-------------------------------	-------------------------------	-------------------------------	-------------------------------	-------------------------------	-------------------------------	-------------------------------	-------------------------------	-------------------------------	-------------------------------	-------------------------------	-------------------------------	-------------------------------	-------------------------------	-------------------------------	-------------------------------	-------------------------------	-------------------------------	-------------------------------	-------------------------------	-------------------------------	-------------------------------	-------------------------------	-------------------------------	-------------------------------	-------------------------------	-------------------------------	-------------------------------	-------------------------------	-------------------------------	-------------------------------	-------------------------------	-------------------------------	-------------------------------	-------------------------------	-------------------------------	-------------------------------	-------------------------------	-------------------------------	-------------------------------	-------------------------------	-------------------------------	-------------------------------	-------------------------

1401 پېښې پېښې	1400 پېښې پېښې	1399 پېښې پېښې	1398 پېښې پېښې	سال پېښې پېښې	1397 پېښې پېښې	حقیقی ټا ټا	1397 پېښې پېښې	بودجه اصلې	1396 پېښې پېښې	صورت حساب متابع واستفاوه ووجه نقلیه
----------------	----------------	----------------	----------------	---------------	----------------	-------------	----------------	------------	----------------	-------------------------------------

1 جرړان ووجه نقله از فعاليت های عمليانی

3,857,314	4,383,312	4,764,469	4,869,156	12,550,199	31,919,155	228,542,677				قرنسه - 148
589,392,038	669,763,680	728,004,000	744,000,000	565,596,668	1,366,800,000					آلمان - 150
358,497,707	407,383,758	442,808,433	452,538,000	220,852,643	390,153,059	336,687,323				اتحاد اسراییل برای واکسین و معافیت - 151
208,497,434	236,928,902	257,531,415	263,190,000	95,338,522	138,861,315	638,163,923				کوبل فیل (صندوق جهانی) - 153
										یونسف - 154
264,189,228,537	258,616,171,644	252,119,842,379	237,626,537,573	231,688,504,175	319,243,325,812	203,974,777,431				افغانستان حکومت - 156
1,411,679,873	1,723,527,494	2,087,443,585	2,507,504,172	781,084,054	3,724,275,200	1,137,066,042				هندوستان - 165
1,106,028,224	1,256,850,255	1,366,141,582	1,396,159,000	5,970,662,739	500,000	173,773,198				چکي های بین المللی انگلیسی برای جهانی - 167
1,208,253,678	1,373,015,545	1,492,408,200	1,525,200,000	899,848,772	1,888,849,266	1,011,011,309				اسرائیل بین المللی برای زراعتی - 169
128,106,317	145,575,360	158,234,088	161,710,871	330,668,816	626,746,141	789,830,405				یخس بین المللی فنیله عیاره مواد مخدر - 171
19,804,840	22,505,500	24,462,500	25,000,000	171,581,307	120,600,000	114,293,866				بانک انگلیسی اسلامی - 178
348,276,826	395,769,120	430,183,826	439,636,000	997,607,612	914,969,999	252,264,360				ایران - 179
				851,245,150		1,089,760,584				چان - 180
17,753,252	20,174,150	21,928,424	22,410,244		62,599,440	27,865,649				قزاقستان - 183
				500,150,000	478,380,000	13,008,234				کویت - 185
33,348,448,000	31,460,800,000	29,680,000,000	28,000,000,000		27,647,679,549					صندوق امانی نظم و قانون - 187
277,267,760	315,077,000	342,475,000	350,000,000	449,415,320	536,000,000	590,526,295				صندوق انگلیسی سعودی - 213
383,579,349	435,885,624	473,788,722	484,199,000		60,929,278					بریتانیا - 230
5,476,572	6,223,378	6,764,541	6,913,174							اسرائیل تعلیمی، علمی و کلتوری ملی متحد (یونسکو) - 242
13,738,222	15,611,614	16,969,146	17,342,000	11,625,527	41,004,003	10,119,968				کشوری عالی ملی متحد در امور مهاجرین - 245
616,209,376	700,237,928	761,128,182	777,852,000	1,840,810,165	2,978,434,117	3,345,530,515				کتاب های امریکا - 250
6,971,304	7,921,936	8,610,800	8,800,000	31,945,436	19,056,608	62,778,424				سازمان انگلیسی سازمان منطقه‌ای جنوب آسیا - سازی - 257
463,969,413	527,237,969	573,084,749	585,676,800	273,338,892		303,483,454				بانک انگلیسی آلمان - 264
										تسهلات مالی جهانی - 276
1,126,189,552	1,279,760,854	1,391,044,407	1,421,609,000		837,500,000					صندوق توسعه مخازن (TDF) - 800
13,805,319	15,687,863	17,052,025	17,426,699							صندوق امانی صلح و ادغام مجدد - 801
										ایالات متحده آمریکا - 861

1401 پېښې پېښې	1400 پېښې پېښې	1399 پېښې پېښې	1398 پېښې پېښې	سال پېښې پېښې	1397 پېښې پېښې	حقیقی ټا ټا	1397 پېښې پېښې	بودجه اصلې	1396 پېښې پېښې	مصارف به اساس مبلغ تمويل
430,129,904,158	425,126,911,410	417,797,327,878	399,417,934,936	278,871,333,719	377,190,202,974	353,693,152,020				مجموع مصارف به اساس مبلغ تمويل
52,162,357,187	57,866,317,088	62,071,193,885	63,555,145,923	197,295,315,423	266,133,335,102	250,831,628,468				تا معلوم - 0
326,107,893,906	308,329,170,389	291,670,238,406	270,599,431,231	34,393,188,752	32,511,558,220	41,950,628,057				وجه دولتی - 10
28,170,868,657	32,012,350,746	34,796,033,426	35,560,586,027	20,455,535,043		29,927,844,689				انگلیسی های پروژه برای کلتوری ها دولتی یا اجتماعی - 20
10,653,377,084	12,106,110,320	13,158,815,567	13,447,946,415	7,536,575,393		3,508,065,214				صندوق وجود برای برای سازمان افغانستان افغانستان - 30
983,334,072	1,117,425,082	1,214,592,480	1,241,280,000	273,338,892						بانک جهانی - دیکران - 32
										تسهلات تمويل جهانی - 33
9,093,541,004	10,333,569,324	11,232,140,568	11,478,937,729	10,593,526,828	7,629,083,018	16,915,970,954				بانک انگلیسی آسیای - 35
27,543,542	31,299,477	34,021,170	34,768,699	316,664,269	41,004,003	124,141,422				متحد ملل های برای دیکر متحد و سازمان ملل متحد - 36
671,662,928	763,253,328	829,623,182	847,852,000	2,078,273,627	3,449,614,117	3,923,719,850				اتحاد ملل آمریکا و USAID - 38
1,982,058,018	2,252,338,658	2,448,194,194	2,501,986,910	5,295,363,457	3,908,213,627	5,806,333,205				تفکرات مالی بین دولتی - 40
277,267,760	315,077,000	342,475,000	350,000,000	633,552,035	656,600,000	704,820,161				قرنیه های چند جانبه - 53

1401 ینبی	1400 ینبی	1399 ینبی	1398 ینبی	سال بودجی	1397 ینبی	حقیقی تا اکتون	بودجه اصلی	1396 ینبی	مصارف
1 جرأت وجه نقد از فعالیت های عملیاتی									

1401 ینبی	1400 ینبی	1399 ینبی	1398 ینبی	سال بودجی	1397 ینبی	حقیقی تا اکتون	بودجه اصلی	1396 ینبی	مصارف
-----------	-----------	-----------	-----------	-----------	-----------	----------------	------------	-----------	-------

430,129,904,158	425,126,911,410	417,797,327,878	399,417,934,936	278,871,333,719	377,190,202,974	353,693,152,020	مجموع مصارف به اساس واحد های اداری		
5,052,992,994	4,784,611,195	4,530,762,750	4,290,649,000	2,148,319,051	3,428,550,224	528,190,402	10 - ریاست عمومی دفتر مقام عالی ریاست ج.ا.ا		
660,695,998	627,783,097	596,296,240	565,727,000	393,327,150	526,410,282	528,190,402	11 - مشاوره خارجی - شورای ملی		
2,029,597,498	1,924,106,553	1,823,754,578	1,727,490,000	1,301,549,716	1,631,748,152	1,671,402,950	12 - ولسی جرگه - شورای ملی		
12,905,645,954	12,789,395,602	12,582,642,188	10,823,645,000	3,196,608,936	2,333,577,000	5,789,120,842	13 - ریاست عمومی اداره امور ریاست جمهوری اسلامی افغانستان		
4,492,610,966	4,247,768,825	4,015,771,803	3,794,842,001	3,055,421,796	3,552,192,878	3,486,120,763	14 - ستاره محکمه		
2,750,922,069	2,641,434,186	2,531,612,540	2,413,744,000	1,531,971,653	1,937,660,300	1,660,551,329	15 - ریاست محاکمات رئیس جمهور		
626,615,168	611,132,656	593,792,924	571,525,295	458,551,646	573,746,030	633,981,788	16 - شورای ملی افغانستان		
979,480,844	927,948,740	879,185,170	833,039,000	917,411,354	440,388,640	981,247,291	17 - شورای ملی		
4,652,085,994	4,728,998,584	4,750,839,130	4,659,828,638	5,124,849,851	3,786,560,720	16,468,124,337	20 - وزارت مالیه		
209,291,413	198,092,240	187,505,742	177,497,816	148,743,594	167,579,998	159,625,174	21 - وزارت دولت درامورپارلمانی		
93,126,939,173	88,095,219,929	83,338,775,660	78,840,354,009	47,538,509,841	62,218,042,773	58,798,112,045	22 - وزارت دفاع ملی		
7,654,301,740	7,401,085,205	7,139,781,674	6,845,831,919	5,231,401,045	5,799,259,996	5,631,833,526	23 - وزارت امور خارجه		
2,015,135,378	1,961,170,390	1,901,625,621	1,826,593,002	1,171,293,411	1,691,927,934	1,568,324,468	24 - وزارت حج، ارشاد و اوقاف		
964,920,290	984,451,347	991,843,646	974,548,624	572,035,199	825,649,999	671,222,972	25 - وزارت تجارت و صنایع		
64,498,716,847	61,151,892,406	57,968,423,093	54,939,069,776	38,174,092,539	61,155,738,295	58,256,569,836	26 - وزارت داخله		
44,346,460,670	42,403,267,062	40,488,696,942	38,503,918,075	29,106,930,441	40,460,453,089	37,382,020,520	27 - وزارت معارف		
8,681,464,105	8,615,257,678	8,491,039,740	8,238,684,999	5,222,257,241	7,782,531,197	7,228,460,431	28 - وزارت تحصیلات عالی		
871,060,483	864,897,200	852,993,000	828,500,000	299,752,083	451,800,003	511,628,844	29 - وزارت امور مهاجرین و عودت کنندگان		
1,265,999,360	1,298,908,098	1,314,200,650	1,293,900,001	914,614,419	1,653,623,990	1,320,675,866	32 - وزارت معادن و پترولیم		
12,569,993,244	11,749,502,152	10,982,598,800	7,125,595,000				33 - اداره ملی حمایت از افراد دارای معلولیت و ورثه شهیدان		
3,692,000,564	4,058,260,853	4,315,300,623	4,361,945,000	1,391,947,791	2,303,677,996	1,805,269,346	34 - وزارت معابرات و تکنالوژی معلولان		
634,966,161	653,126,513	662,152,074	652,812,000	474,013,230	630,359,996	531,585,812	35 - وزارت اقتصاد		
951,723,012	949,171,403	939,192,452	913,151,999	566,446,780	864,718,131	987,396,026	36 - وزارت اطلاعات و فرهنگ		
15,152,742,821	16,324,356,978	17,118,813,656	17,180,912,874	15,229,634,832	14,810,987,876	18,581,764,949	37 - وزارت صحت عامه		
302,957,851	292,732,006	282,133,602	270,070,584	218,265,782	280,428,917	253,008,649	38 - وزارت بزرگان		
8,331,339,133	9,154,242,346	9,730,967,228	9,833,106,002	7,603,110,810	10,814,165,780	10,579,030,786	39 - وزارت زراعت، آبپاری و منابع آبی		
2,285,646,884	2,216,160,385	2,142,290,939	2,054,569,000				40 - اداره تعلیمات، تحقیقی و مسلکی		
6,174,028,118	6,860,049,351	7,347,630,303	7,454,236,693	3,824,287,494	4,929,661,980	5,809,471,831	41 - وزارت انرژی و آب		
10,532,954,318	11,788,587,204	12,687,709,461	12,903,979,520	15,291,866,904	15,815,148,002	18,567,000,802	42 - وزارت قرضه عامه		
15,671,301,385	17,692,775,566	19,150,563,515	19,530,769,794	13,052,484,320	19,265,758,426	15,141,493,363	43 - وزارت احصاء و اطلاعات دهات		
3,535,741,4047	3,938,816,1050	4,226,163,100	4,291,584,670	2,900,325,251	3,947,130,005	3,260,002,099	44 - اداره مستقل هواپیمایی ملی		
417,852,748	408,861,133	398,307,513	383,841,602	226,514,843	400,780,006	304,207,232	45 - وزارت ترانسپورت		
655,930,967	633,552,513	610,828,287	586,091,783	362,976,947	610,574,660	555,536,133	46 - وزارت امور سرجانات اقوام و قبایل		
13,430,664,734	12,662,102,809	11,930,326,731	8,871,245,779	23,231,179,320	24,186,293,104	24,016,020,274	47 - وزارت کار، امور اجتماعی، اقوام و معلولین		
417,622,843	423,582,736	424,835,960	416,425,000	516,846,547	930,039,999	1,005,720,681	48 - وزارت معارف و امور معارف		
4,713,074,292	5,270,086,477	5,668,452,368	5,762,762,000	3,382,881,640	5,493,256,008	4,181,779,190	49 - وزارت شهرسازی و مسکن		
1,099,466,126	1,069,808,297	1,037,282,708	996,729,000	695,349,396	930,663,991	989,028,205	50 - وزارت عدلیه		



1401 ینین	1400 ینین	1399 ینین	1398 ینین	سال بودجی	1397 ینین	حقیقی	بودجه	1396 ینین	1401 ینین
3,371,430,441	3,199,086,548	3,034,350,841	2,874,450,000	2,045,570,754	2,396,891,663	2,244,836,010	اداره های خازن	2,244,836,010	3,371,430,441
135,932,368	134,287,201	131,862,613	127,668,000	76,993,721	127,989,996	109,040,850	اداره مستقیم مالی	109,040,850	135,932,368
7,431,140,522	7,544,972,773	7,574,188,883	7,430,300,003	5,689,390,317	7,010,751,506	4,685,649,551	اداره مالی	4,685,649,551	7,431,140,522
346,393,492	339,997,981	332,114,694	320,513,484	183,993,100	259,860,486	234,452,250	اداره مالی	234,452,250	346,393,492
316,956,066	302,019,846	287,533,768	273,019,751	176,659,443	253,649,798	234,452,250	اداره مالی	234,452,250	316,956,066
952,084,202	963,338,762	964,228,425	943,653,000	1,749,001,955	1,381,442,000	1,085,238,588	اداره مالی	1,085,238,588	952,084,202
400,820,420	396,640,547	390,284,946	379,128,478	196,709,058	373,081,992	381,891,587	اداره مالی	381,891,587	400,820,420
21,389,968,119	20,280,641,707	19,226,328,450	18,217,694,000	17,136,897,130	15,887,110,002	15,220,108,973	اداره مالی	15,220,108,973	21,389,968,119
414,215,400	431,719,142	442,026,597	438,056,000	252,216,918	475,344,306	315,271,962	اداره مالی	315,271,962	414,215,400
167,086,107	158,790,001	150,919,726	143,452,800	437,027,775	144,060,016	768,335,517	اداره مالی	768,335,517	167,086,107
381,720,139	361,098,322	341,620,550	323,222,000	260,354,333	232,948,983	139,670,843	اداره مالی	139,670,843	381,720,139
535,841,757	508,197,980	482,015,722	457,216,219	508,300,067	250,389,995	360,995,281	اداره مالی	360,995,281	535,841,757
478,697,674	496,988,362	507,329,163	501,808,908	1,785,595,648	219,090,999	154,849,197	اداره مالی	154,849,197	478,697,674
58,700,236	55,565,580	52,602,000	49,800,000	36,260,677	55,762,002	45,709,047	اداره مالی	45,709,047	58,700,236
196,734,346	184,642,360	184,242,360	176,807,001	161,993,869	278,613,787	218,936,787	اداره مالی	218,936,787	196,734,346
2,337,953,440	2,656,765,273	2,887,788,340	2,951,240,000	1,455,969,664	2,180,920,000	3,124,357,497	اداره مالی	3,124,357,497	2,337,953,440
260,552,475	296,082,358	321,828,650	328,900,000	132,168,400	557,600,000	774,040,570	اداره مالی	774,040,570	260,552,475
408,771,898	464,513,520	504,906,000	516,000,000	301,738,715	597,389,999	150,368,781	اداره مالی	150,368,781	408,771,898
10,933,459,970	12,424,386,330	13,504,767,750	13,801,500,000	7,159,867,446	7,963,560,001	10,564,270,983	اداره مالی	10,564,270,983	10,933,459,970
746,797,807	837,682,068	902,927,439	919,115,000	625,363,174	1,565,010,004	1,082,177,686	اداره مالی	1,082,177,686	746,797,807
93,304,789	88,520,189	83,987,308	79,692,632	53,802,273	76,835,919	65,776,554	اداره مالی	65,776,554	93,304,789
62,301,713	62,703,100	62,572,100	61,360,000	43,458,307	68,495,998	47,395,008	اداره مالی	47,395,008	62,301,713
1,042,402,695	1,058,703,724	1,062,787,462	1,041,760,999	674,402,247	1,312,479,988	784,540,396	اداره مالی	784,540,396	1,042,402,695
847,805,991	845,976,973	837,717,145	815,687,000	1,002,973,776	678,336,820	1,348,676,540	اداره مالی	1,348,676,540	847,805,991
1,652,030,636	1,865,490,854	2,019,457,450	2,059,700,000	1,191,525,986	2,322,059,999		اداره مالی		1,652,030,636
16,338,191,700	16,295,200,024	16,420,305,030	18,012,056,288		23,667,165,148		اداره مالی		16,338,191,700
1401 ینین	1400 ینین	1399 ینین	1398 ینین	سال بودجی	1397 ینین	حقیقی	بودجه	1396 ینین	1401 ینین
430,129,904,158	425,126,911,410	417,797,327,878	399,417,934,936	278,871,333,719	377,190,202,974	353,693,152,020	مجموع مصارف به اساس وظایف و وظایف حکومت	353,693,152,020	430,129,904,158
56,410,400,328	57,183,646,825	57,315,011,246	54,771,925,766	31,034,919,818	43,669,123,597	42,612,118,374	مجموع مصارف به اساس وظایف و وظایف حکومت	42,612,118,374	56,410,400,328
44,400,446,354	44,151,043,977	43,579,281,442	40,951,853,025	25,338,069,582	28,241,629,143	39,151,091,394	اداره مالی	39,151,091,394	44,400,446,354
10,776,667,873	11,862,686,542	12,626,081,331	12,768,169,771	4,758,474,507	14,706,874,577	2,730,763,037	اداره مالی	2,730,763,037	10,776,667,873
315,724,705	300,620,004	286,012,201	271,444,751	169,721,329	227,280,899	229,601,239	اداره مالی	229,601,239	315,724,705
917,561,896	869,296,302	823,636,272	780,438,219	768,654,400	483,338,978	500,662,704	اداره مالی	500,662,704	917,561,896
118,247,310,205	111,945,562	105,975,901,820	100,304,831,009	67,124,789,978	80,483,201,715	76,660,019,638	اداره مالی	76,660,019,638	118,247,310,205
93,126,939,173	88,095,219,929	83,338,775,660	78,840,354,009	47,538,509,841	62,218,042,773	58,798,112,045	اداره مالی	58,798,112,045	93,126,939,173
25,120,371,032	23,850,024,633	22,637,126,160	21,464,477,000	19,586,280,137	18,265,158,942	17,861,907,593	اداره مالی	17,861,907,593	25,120,371,032
74,264,809,551	70,448,280,654	66,810,990,922	63,330,645,804	43,819,650,071	65,855,837,713	66,517,206,154	اداره مالی	66,517,206,154	74,264,809,551
64,937,431,700	61,576,916,210	58,379,021,269	55,332,800,025	37,433,869,825	56,032,940,899	57,163,593,443	اداره مالی	57,163,593,443	64,937,431,700

1401 پيئي ٿيڻي	1400 پيئي ٿيڻي	1399 پيئي ٿيڻي	1398 سال بوندي	1397 سال بوندي	حقيقي ٽا ڪيڙيون	1397 بوندي اصلي	1396 مصارف	صورت حساب مبالغ واستفاده وجهه نقدي صورت حساب
----------------	----------------	----------------	----------------	----------------	-----------------	-----------------	------------	--

1 جڙيلن وجهه نقدا از قضايت ھاي عمالي

167,086,107	158,790,001	150,919,726	143,452,800	437,027,275	144,060,016	768,335,517	32 خدمات آئيني نھائي	32
9,160,291,743	8,712,574,442	8,281,049,927	7,854,392,979	5,948,752,971	7,216,106,051	6,985,145,770	33 محاكم	33
					2,462,730,747	1,600,131,424	34 زباناں ھا	34
56,322,970,568	62,511,036,021	66,904,211,645	67,850,533,538	55,147,344,772	60,127,060,942	67,259,690,942	4 امور اقتصادي	4
3,217,729,362	3,319,734,568	3,373,145,432	3,329,110,224	2,700,344,539	3,920,051,810	2,939,083,525	41 امور عمومي ڪاري (نيروي انساني)، تجارتي و اقتصادي	41
13,333,568,307	14,667,673,716	15,604,428,094	15,775,667,030	11,199,244,893	15,593,741,380	15,996,260,340	42 زراعت، صنعت، ھاڻڪاري، ماڻھپگيڙي ۽ شڪار	42
12,238,349,143	13,878,039,369	15,064,388,752	15,384,957,612	7,711,499,966	8,722,993,422	11,511,300,584	43 مواد سوخت و انرژي	43
1,003,615,76	1,046,816,883	1,072,436,522	1,063,209,754	434,886,944	580,008,279	634,310,669	44 معادنڪاري، صنعتي و ساجھائي	44
3,692,000,564	4,058,260,853	4,315,300,623	4,361,945,000	1,391,949,991	2,303,647,472	1,805,269,346	45 ٽرانسپورٽ	45
2,947,915,518	3,349,878,002	3,641,153,495	3,721,148,980	8,571,398,077	2,308,740,796	5,266,720,095	46 مخابراتي و ٽيڪنالوجي معلوماتي	46
468,981,399	481,826,773	487,964,183	480,550,448	371,219,583	1,012,800,204	694,534,617	47 مخابرات و تحقيقات در امور اقتصادي	48
481,556,529	493,658,250	499,136,726	491,207,391	440,392,660	661,946,416	1,372,874,195	5 مصروفيت (حفاظت) محيط	5
15,843,872	18,004,400	19,570,000	20,000,000	4,535,319	6,790,771	26,136,400	51 مندرت زبانه ھا	51
8,386,713	7,953,429	7,543,429	7,155,034	4,535,319	6,790,771	26,136,400	53 ڪھڙي آلودگي	53
315,689,262	323,895,675	327,695,526	322,580,879	366,859,588	505,315,241	1,257,668,303	54 حفاظت از بيوع بيولوژيڪي و ھاي طبعي ھندي	54
141,636,682	143,804,602	144,327,771	141,471,478	68,997,753	143,140,404	89,069,492	56 مصروفيت محيط ڪي در ڪاري در ھندي	56
6,712,444,195	7,538,639,808	8,131,911,781	8,279,333,663	4,744,871,500	8,314,306,464	7,915,388,018	6 اجتهاد سڪني و سائزي اجتماعي	6
288,570,761	323,543,637	348,616,589	354,729,816	1,248,740,199	1,485,395,341	2,166,971,397	61 انڪشاف ٿيھه سڪني	61
3,703,295,356	4,183,792,891	4,534,107,438	4,626,011,358	1,753,175,011	3,323,116,984	4,615,246,871	62 انڪشاف اجتماعي	62
425,099,073	524,676,768	536,133,912	536,133,912	301,817,585	620,747,035	952,422,715	63 آب	63
2,295,479,005	2,546,459,142	2,724,510,985	2,762,458,577	1,441,138,705	2,885,557,799	952,422,715	66 ٿيھه سڪني و سائزي اجتماعي ڪي در ڪاري در ھندي	66
15,340,669,693	16,513,590,303	17,307,577,454	17,365,523,313	15,371,886,940	15,038,486,413	18,760,338,027	7 صحت	7
9,444,464,686	10,433,573,070	11,131,433,419	11,268,758,940	10,810,583,994	9,572,368,659	12,448,710,005	72 خدمات بڙاي مريضان غير بستري (سرپلي)	72
575,916,291	654,450,330	711,359,054	726,989,225	717,698,053	762,385,351	798,886,513	73 خدمات شفاخانه اي	73
165,409,644	167,582,144	167,945,354	164,592,705	142,254,308	227,468,013	162,103,054	74 صحت عامه	74
5,154,879,073	5,257,984,759	5,296,839,627	5,205,182,344	3,701,350,585	4,476,264,390	5,350,638,455	76 صحت ڪي در ڪاري در ھندي	76
3,529,801,974	3,467,761,551	3,389,499,243	3,272,592,679	2,102,630,636	3,108,177,534	3,065,973,412	8 اجاز آفريقي (جائي مجتهد)، فرهنگي و ديني	8
400,820,420	396,640,547	390,284,946	379,128,478	196,709,058	378,280,961	395,153,084	81 خدمات بڙاي آفريقي (جائي مجتهد) و ورزشي	81
331,952,858	348,665,871	359,003,113	356,751,341	173,974,175	329,864,262	348,248,556	82 خدمات فرهنگي	82
780,661,458	759,884,900	737,063,996	708,564,858	553,715,878	691,735,478	749,396,293	83 خدمات نشاني و طماعي	83
2,015,135,378	1,961,170,390	1,901,625,621	1,826,593,002	1,171,293,411	1,691,927,934	1,568,324,468	84 خدمات ديني و سائير اجتماعي	84
1,231,861	1,399,842	1,521,567	1,555,000	6,938,114	16,368,899	4,851,011	85 انڪشاف و تحقيقات در ڪاري بڙاي آفريقي (جائي مجتهد)	85
57,973,621,937	55,754,852,042	53,507,438,410	50,656,109,859	35,339,299,462	51,470,183,116	46,303,337,459	9 تعليم و ٽرينيھ	9
25,969,790,446	24,710,223,420	23,492,191,617	22,278,327,491	17,369,057,423	24,054,234,316	21,353,307,288	91 تعليم و ٽرينيھ قبل از دوره ابتدائي و دوره ابتدائي	91
81,953,056	77,463,341	73,215,567	69,185,727	65,476,308	87,379,768	71,871,147	92 تعليم و ٽرينيھ دوره ثانوي	92
214,041,388	207,300,888	200,131,572	191,586,108	124,364,920	207,692,944	254,582,168	93 تعليم و ٽرينيھ - چھارھه پاس	93
8,681,456,480	8,615,250,346	8,491,032,690	8,238,678,220	5,232,257,241	7,782,527,664	7,228,154,063	94 تعليم و ٽرينيھ عالي	94
7,145,827,725	7,098,456,660	6,998,795,939	6,389,488,805	2,426,045,874	4,574,194,513	3,875,181,366	95 تعليم و ٽرينيھ ڪي در ڪاري بڙاي بڙاي بڙاي	95
34,405,104	32,727,556	31,134,582	29,621,794	27,592,508	31,475,220	56,098,865	96 خدمات حمايتي بڙاي تعليم و ٽرينيھ	96
687,648,825	650,830,997	615,967,870	582,873,104	388,348,631	566,094,888	952,804,272	97 انڪشاف و تحقيقات در ڪاري تعليم و ٽرينيھ	97



1401 پيشي پيڻي	1400 پيشي پيڻي	1399 پيشي پيڻي	1398 پيودجوي سال	1397 پيڻي ٽا اڪرون	حقيقي	1397 پيڻي اصلي	1396 مصارف	صورت حساب متابع و استفاده وجوه نقدي
----------------	----------------	----------------	------------------	--------------------	-------	----------------	------------	-------------------------------------

1 جريان وجوه نقد از فعاليت هاي عمالي

15,158,498,994	24,508,127,479	22,975,001,369	13,604,968,574	12,876,348,610	9,706,156,557	14,166,583,803	12,511,338,290	98 تسليم و ترتيب ده در چاي ديگر طبقه بندي نشده
24,508,127,479	22,975,001,369	21,535,343,603	15,083,175,626	23,745,547,882	24,794,714,855	23,226,205,801		10 مصوبيت اجتماعي
9,628,939,130		9,015,190,696	8,439,315,993	5,942,973,404	9,384,232,633	19,467,061,513	5,904,542,137	101 مريني و معلوليت
13,060,873,974	12,217,932,482	11,429,178,309	7,550,137,454	36,042,527	448,700,898	391,706,699	2,160,086,690	103 باربانگدن
				1,014,151,566	326,042,527	448,700,898	391,706,699	104 جانواوه و اطفال
37,482	35,385	33,405	31,537	6,719,623	16,028,904	257,598,028	13,612,869	105 يکزي
123,455,135	131,637,339	137,044,898	137,039,892	76,004,333	162,825,871	257,598,028	10,963,458	107 ساتر محوريت اجتماعي
1,694,821,759	1,610,205,467	1,529,770,997	1,452,993,338	11,894,804,902	1,632,221,215	14,487,695,920	14,487,695,920	108 انگشافي و تحقيق در بخشي مصوبيت اجتماعي
16,338,191,700	16,295,200,024	16,420,305,030	18,012,056,288		23,667,165,148			99 تخصيل ناقصه
16,338,191,700	16,295,200,024	16,420,305,030	18,012,056,288		23,667,165,148			999 تخصيل ناقصه
1401 پيشي پيڻي	1400 پيشي پيڻي	1399 پيشي پيڻي	1398 پيودجوي سال	1397 پيڻي ٽا اڪرون	حقيقي	1397 پيڻي اصلي	1396 مصارف	مصارف به اساس پروژه
430,129,904,158	425,126,911,410	417,797,327,878	399,417,934,936	278,871,333,719	377,190,202,974	353,693,152,020	353,693,152,020	مجموع مصارف به اساس پروژه
321,239,068,087	303,658,251,878	287,058,045,115	264,575,037,835	197,599,553,759	251,091,485,102	251,530,666,156	251,530,666,156	بودجه عادي ادارات
3,698,305,914	4,202,620,356	4,568,065,605	4,668,437,000	571,711,736	1,302,051,035	889,675,064	889,675,064	کود 1

						17,085,000		100112 دگلماه قصر اساسي
						6,834,000		(قصر نمبر بکر) اکر اچانه ديوان مخدو اعمار
						6,834,000		100113 اکر اچانه ديوان مخدو اعمار
						6,834,000		100114 اکر اچانه ديوان مخدو اعمار
						6,834,000		100115 اکر اچانه ديوان مخدو اعمار
						13,668,000		100116 اکر اچانه ديوان مخدو اعمار
						27,336,000		100117 اکر اچانه ديوان مخدو اعمار
						27,336,000		100118 اکر اچانه ديوان مخدو اعمار
						27,336,000		100119 اکر اچانه ديوان مخدو اعمار
						2,457,704		110005 اکر اچانه ديوان مخدو اعمار
						12,931,610		110011 اکر اچانه ديوان مخدو اعمار
						6,834,000		120036 اکر اچانه ديوان مخدو اعمار
						6,695,060		120037 اکر اچانه ديوان مخدو اعمار
						20,502,000		120044 اکر اچانه ديوان مخدو اعمار
21,189,594	24,079,085	26,172,918	26,748,000	14,214,593	20,502,000	21,559,841		دديد
32,479,938	36,909,020	40,118,500	41,000,000	3,012,386		7,556,920		دگلماه قصر اساسي
18,220,453	20,705,060	22,505,500	23,000,000	5,002,379		37,159,748		(قصر نمبر بکر) اکر اچانه ديوان مخدو اعمار
2,176,948	2,473,805	2,688,918	2,748,000					اکر اچانه ديوان مخدو اعمار
15,843,872	18,004,400	19,570,000	20,000,000	1,016,451		485,130		اکر اچانه ديوان مخدو اعمار
19,804,840	22,505,500	24,462,500	25,000,000			30,750,794		اکر اچانه ديوان مخدو اعمار
24,558,002	27,906,820	30,333,500	31,000,000	6,637,935		8,253,800		اکر اچانه ديوان مخدو اعمار
23,765,808	27,006,600	29,355,000	30,000,000	8,542,283		15,212,072		اکر اچانه ديوان مخدو اعمار
118,829,040	135,033,000	146,775,000	150,000,000	20,615,033		38,653,267		اکر اچانه ديوان مخدو اعمار
174,298,436	198,066,404	215,289,570	220,020,000	202,017,546		365,698,080		اکر اچانه ديوان مخدو اعمار
23,765,808	27,006,600	29,355,000	30,000,000	8,542,283		15,212,072		اکر اچانه ديوان مخدو اعمار

21,189,594	24,079,085	26,172,918	26,748,000	14,214,593	20,502,000	21,559,841		دديد
32,479,938	36,909,020	40,118,500	41,000,000	3,012,386		7,556,920		دگلماه قصر اساسي
18,220,453	20,705,060	22,505,500	23,000,000	5,002,379		37,159,748		(قصر نمبر بکر) اکر اچانه ديوان مخدو اعمار
2,176,948	2,473,805	2,688,918	2,748,000					اکر اچانه ديوان مخدو اعمار
15,843,872	18,004,400	19,570,000	20,000,000	1,016,451		485,130		اکر اچانه ديوان مخدو اعمار
19,804,840	22,505,500	24,462,500	25,000,000			30,750,794		اکر اچانه ديوان مخدو اعمار
24,558,002	27,906,820	30,333,500	31,000,000	6,637,935		8,253,800		اکر اچانه ديوان مخدو اعمار
23,765,808	27,006,600	29,355,000	30,000,000	8,542,283		15,212,072		اکر اچانه ديوان مخدو اعمار
118,829,040	135,033,000	146,775,000	150,000,000	20,615,033		38,653,267		اکر اچانه ديوان مخدو اعمار
174,298,436	198,066,404	215,289,570	220,020,000	202,017,546		365,698,080		اکر اچانه ديوان مخدو اعمار
23,765,808	27,006,600	29,355,000	30,000,000	8,542,283		15,212,072		اکر اچانه ديوان مخدو اعمار
118,829,040	135,033,000	146,775,000	150,000,000	20,615,033		38,653,267		اکر اچانه ديوان مخدو اعمار
174,298,436	198,066,404	215,289,570	220,020,000	202,017,546		365,698,080		اکر اچانه ديوان مخدو اعمار
23,765,808	27,006,600	29,355,000	30,000,000	8,542,283		15,212,072		اکر اچانه ديوان مخدو اعمار

1401 پیتی پیتی	1400 پیتی پیتی	1399 پیتی پیتی	1398 سال بودجوي	1397 بودجوي تا اکتوبر 1397 حقیقی	1397 بودجه اصلی	1396 مصارف	صورت حساب منابع و استفاده وجوه نقدی
----------------	----------------	----------------	-----------------	----------------------------------	-----------------	------------	-------------------------------------

1 جریان وجوه نقد از فعالیت های عملیاتی

14,259,485	16,203,960	17,613,000	18,000,000	15,303,490	20,502,000	4,630,000	تولت معلوماتی دولتي
79,219,360	90,022,000	97,850,000	100,000,000	5,747,545	13,668,000	7,801,522	وجوه نقدی از روابط استراتژیکی از جمله وجوه نقدی
15,051,678	17,104,180	18,591,500	19,000,000	30,724,992	34,170,000	130178	تولت معلوماتی دولتي
2,772,677,600	3,150,770,000	3,424,750,000	3,500,000,000	13,587,091	179,000,000	130179	تولت معلوماتی دولتي
29,136,089	33,109,191	35,988,252	36,779,000	21,898,446	34,170,000	130180	تولت معلوماتی دولتي
				61,925,449	44,277,000	140021	تولت معلوماتی دولتي
58,939,204	66,976,368	72,800,400	74,400,000	35,477,822	51,255,000	150004	تولت معلوماتی دولتي
32,479,938	36,909,020	40,118,500	41,000,000	2,612,500	34,170,000	150008	تولت معلوماتی دولتي
121,997,814	138,633,880	150,689,000	154,000,000	39,857,006	51,255,001	150017	تولت معلوماتی دولتي
4,871,991	5,536,353	6,017,775	6,150,000		10,251,000	160012	تولت معلوماتی دولتي
					14,928,800	160018	تولت معلوماتی دولتي
				11,747,516	15,297,636	160019	تولت معلوماتی دولتي
6,947,538	7,894,929	8,581,445	8,770,000	9,353,764	28,459,000	160020	تولت معلوماتی دولتي
35,648,712	40,509,900	44,032,500	45,000,000			160022	تولت معلوماتی دولتي
40,260,863	45,750,981	49,729,327	50,822,000	15,590,667	34,169,999	160082	تولت معلوماتی دولتي
8,514,598,955	9,675,680,628	10,517,044,161	10,748,128,936	8,181,184,875	11,293,549,698	13,424,481,180	تولت معلوماتی دولتي
				128,721,629	26,015,800	200039	تولت معلوماتی دولتي
				3,614,081	91,455,971	200054	تولت معلوماتی دولتي
				25,499,284	181,267,082	200055	تولت معلوماتی دولتي
				30,479,053	62,030,485	200096	تولت معلوماتی دولتي
				165,948,919	43,550,000	200120	تولت معلوماتی دولتي
				662,597	37,707,035	200121	تولت معلوماتی دولتي
276,213,110	313,878,534	341,172,319	348,668,696	467,013,194	189,999,999	200122	تولت معلوماتی دولتي
382,179,468	434,294,850	472,059,620	482,431,906	390,017,775	164,500,000	200187	تولت معلوماتی دولتي
95,063,232	108,026,400	117,420,000	120,000,000	85,503,516	98,499,999	200188	تولت معلوماتی دولتي
13,805,319	15,687,863	17,052,025	17,426,699	305,893,852	17,085,001	200225	تولت معلوماتی دولتي
270,692,553	307,605,174	334,353,450	341,700,000	203,305,477	220,388,000	200229	تولت معلوماتی دولتي
16,216,163	18,427,458	20,029,845	20,469,949	33,130,817	13,192,000	200230	تولت معلوماتی دولتي
				18,729,184	53,599,999	200231	تولت معلوماتی دولتي

1401 پيښې	1400 پيښې	1399 پيښې	1398 پيښې	سال بودجوي	1397 پيښې	حقيقي يا اټکلوني	1397 پيښې	بودجه اصلي	1396 پيښې	مصارف	صورت حساب منابع و استفاده وجوه نقلي
-----------	-----------	-----------	-----------	------------	-----------	------------------	-----------	------------	-----------	-------	-------------------------------------

1 جرټان وڅو ټيډ از فعاليت هاي عمالي

63,629,131	72,305,831	78,593,294	80,320,178	23,138,619	26,800,001	24,993,678	24,993,678	26,800,001	24,993,678	24,993,678	24,993,678
126,750,976	144,035,200	156,560,000	160,000,000	101,923,588	160,000,000	113,336,535	113,336,535	160,000,000	113,336,535	113,336,535	113,336,535
118,829,040	135,033,000	146,775,000	150,000,000	76,563,897	130,000,000	102,090,243	102,090,243	130,000,000	102,090,243	102,090,243	102,090,243
32,083,841	36,458,910	39,629,250	40,500,000	22,367,240	46,900,000	31,826,617	31,826,617	46,900,000	31,826,617	31,826,617	31,826,617
20,636,643	23,450,731	25,489,925	26,050,000	21,635,965	33,500,001	11,964,365	11,964,365	33,500,001	11,964,365	11,964,365	11,964,365
				6,719,623	16,750,000	14,870,167	14,870,167	16,750,000	14,870,167	14,870,167	14,870,167
				15,721,445	41,344,000	61,161,943	61,161,943	41,344,000	61,161,943	61,161,943	61,161,943
				7,058,980		165,256,744	165,256,744		165,256,744	165,256,744	165,256,744
17,428,259	19,804,840	21,527,000	22,000,000	33,666,874	128,000,000	28,957,419	28,957,419	128,000,000	28,957,419	28,957,419	28,957,419
3,960,968	4,501,100	4,892,500	5,000,000	99,386,803	65,999,999	11,163,809	11,163,809	65,999,999	11,163,809	11,163,809	11,163,809
79,685,699	90,551,931	98,426,012	100,588,668	12,727,998	37,587,000	54,743,251	54,743,251	37,587,000	54,743,251	54,743,251	54,743,251
34,908,196	39,668,404	43,117,831	44,065,233	6,034,703	13,600,000	9,493,795	9,493,795	13,600,000	9,493,795	9,493,795	9,493,795
39,966,167	45,416,099	49,365,325	50,450,000	39,804,996	118,600,000			118,600,000			
88,408,806	100,464,552	109,200,600	111,600,000	315,786,278							
				28,670,165	34,170,000	55,735,143	55,735,143	34,170,000	55,735,143	55,735,143	55,735,143
26,487,389	30,099,306	32,716,637	33,435,500	8,171,542	34,170,000	52,581,780	52,581,780	34,170,000	52,581,780	52,581,780	52,581,780
26,487,389	30,099,306	32,716,637	33,435,500	8,171,542	34,170,000	52,581,780	52,581,780	34,170,000	52,581,780	52,581,780	52,581,780
277,267,760	315,077,000	342,475,000	350,000,000	170,743,952	307,529,999	428,878,856	428,878,856	307,529,999	428,878,856	428,878,856	428,878,856
110,907,104	126,030,800	136,990,000	140,000,000	33,558,860	34,170,000	19,190,648	19,190,648	34,170,000	19,190,648	19,190,648	19,190,648
26,538,486	30,157,370	32,779,750	33,500,000	33,980,470	34,170,000			34,170,000			
79,219,360	90,022,000	97,850,000	100,000,000	68,964,608	68,340,000	93,760,649	93,760,649	68,340,000	93,760,649	93,760,649	93,760,649
				4,850,008	20,502,000	6,600,000	6,600,000	20,502,000	6,600,000	6,600,000	6,600,000
142,594,848	162,039,600	176,130,000	180,000,000	63,658,926	102,510,000	34,020,541	34,020,541	102,510,000	34,020,541	34,020,541	34,020,541
55,453,552	63,015,400	68,495,000	70,000,000	39,179,194	47,838,002	109,695,439	109,695,439	47,838,002	109,695,439	109,695,439	109,695,439
155,269,946	176,443,120	191,786,000	196,000,000	117,555,859	177,684,000	238,392,589	238,392,589	177,684,000	238,392,589	238,392,589	238,392,589
5,783,013	6,571,606	7,143,050	7,300,000	3,464,991	6,834,000	4,809,364	4,809,364	6,834,000	4,809,364	4,809,364	4,809,364
5,545,355	6,301,540	6,849,500	7,000,000		27,336,000	42,690,180	42,690,180	27,336,000	42,690,180	42,690,180	42,690,180
12,675,098	14,403,520	15,656,000	16,000,000		218,688,003	131,519,882	131,519,882	218,688,003	131,519,882	131,519,882	131,519,882
102,985,167	117,028,600	127,205,000	130,000,000	109,957,400	218,688,003	131,519,882	131,519,882	218,688,003	131,519,882	131,519,882	131,519,882
26,142,389	29,707,260	32,290,500	33,000,000	22,351,949	33,500,000	17,115,231	17,115,231	33,500,000	17,115,231	17,115,231	17,115,231
15,843,872	18,004,400		20,000,000	32,663,915	88,440,000	23,538,250	23,538,250	88,440,000	23,538,250	23,538,250	23,538,250

1 جرټان وڅو ټيډ از فعاليت هاي عمالي  
 2 جرټان وڅو ټيډ از فعاليت هاي عمالي  
 3 جرټان وڅو ټيډ از فعاليت هاي عمالي  
 4 جرټان وڅو ټيډ از فعاليت هاي عمالي  
 5 جرټان وڅو ټيډ از فعاليت هاي عمالي  
 6 جرټان وڅو ټيډ از فعاليت هاي عمالي  
 7 جرټان وڅو ټيډ از فعاليت هاي عمالي  
 8 جرټان وڅو ټيډ از فعاليت هاي عمالي  
 9 جرټان وڅو ټيډ از فعاليت هاي عمالي  
 10 جرټان وڅو ټيډ از فعاليت هاي عمالي  
 11 جرټان وڅو ټيډ از فعاليت هاي عمالي  
 12 جرټان وڅو ټيډ از فعاليت هاي عمالي  
 13 جرټان وڅو ټيډ از فعاليت هاي عمالي  
 14 جرټان وڅو ټيډ از فعاليت هاي عمالي  
 15 جرټان وڅو ټيډ از فعاليت هاي عمالي  
 16 جرټان وڅو ټيډ از فعاليت هاي عمالي  
 17 جرټان وڅو ټيډ از فعاليت هاي عمالي  
 18 جرټان وڅو ټيډ از فعاليت هاي عمالي  
 19 جرټان وڅو ټيډ از فعاليت هاي عمالي  
 20 جرټان وڅو ټيډ از فعاليت هاي عمالي  
 21 جرټان وڅو ټيډ از فعاليت هاي عمالي  
 22 جرټان وڅو ټيډ از فعاليت هاي عمالي  
 23 جرټان وڅو ټيډ از فعاليت هاي عمالي  
 24 جرټان وڅو ټيډ از فعاليت هاي عمالي  
 25 جرټان وڅو ټيډ از فعاليت هاي عمالي  
 26 جرټان وڅو ټيډ از فعاليت هاي عمالي  
 27 جرټان وڅو ټيډ از فعاليت هاي عمالي  
 28 جرټان وڅو ټيډ از فعاليت هاي عمالي  
 29 جرټان وڅو ټيډ از فعاليت هاي عمالي  
 30 جرټان وڅو ټيډ از فعاليت هاي عمالي  
 31 جرټان وڅو ټيډ از فعاليت هاي عمالي  
 32 جرټان وڅو ټيډ از فعاليت هاي عمالي  
 33 جرټان وڅو ټيډ از فعاليت هاي عمالي  
 34 جرټان وڅو ټيډ از فعاليت هاي عمالي  
 35 جرټان وڅو ټيډ از فعاليت هاي عمالي  
 36 جرټان وڅو ټيډ از فعاليت هاي عمالي  
 37 جرټان وڅو ټيډ از فعاليت هاي عمالي  
 38 جرټان وڅو ټيډ از فعاليت هاي عمالي  
 39 جرټان وڅو ټيډ از فعاليت هاي عمالي  
 40 جرټان وڅو ټيډ از فعاليت هاي عمالي  
 41 جرټان وڅو ټيډ از فعاليت هاي عمالي  
 42 جرټان وڅو ټيډ از فعاليت هاي عمالي  
 43 جرټان وڅو ټيډ از فعاليت هاي عمالي  
 44 جرټان وڅو ټيډ از فعاليت هاي عمالي  
 45 جرټان وڅو ټيډ از فعاليت هاي عمالي  
 46 جرټان وڅو ټيډ از فعاليت هاي عمالي  
 47 جرټان وڅو ټيډ از فعاليت هاي عمالي  
 48 جرټان وڅو ټيډ از فعاليت هاي عمالي  
 49 جرټان وڅو ټيډ از فعاليت هاي عمالي  
 50 جرټان وڅو ټيډ از فعاليت هاي عمالي  
 51 جرټان وڅو ټيډ از فعاليت هاي عمالي  
 52 جرټان وڅو ټيډ از فعاليت هاي عمالي  
 53 جرټان وڅو ټيډ از فعاليت هاي عمالي  
 54 جرټان وڅو ټيډ از فعاليت هاي عمالي  
 55 جرټان وڅو ټيډ از فعاليت هاي عمالي  
 56 جرټان وڅو ټيډ از فعاليت هاي عمالي  
 57 جرټان وڅو ټيډ از فعاليت هاي عمالي  
 58 جرټان وڅو ټيډ از فعاليت هاي عمالي  
 59 جرټان وڅو ټيډ از فعاليت هاي عمالي  
 60 جرټان وڅو ټيډ از فعاليت هاي عمالي  
 61 جرټان وڅو ټيډ از فعاليت هاي عمالي  
 62 جرټان وڅو ټيډ از فعاليت هاي عمالي  
 63 جرټان وڅو ټيډ از فعاليت هاي عمالي  
 64 جرټان وڅو ټيډ از فعاليت هاي عمالي  
 65 جرټان وڅو ټيډ از فعاليت هاي عمالي  
 66 جرټان وڅو ټيډ از فعاليت هاي عمالي  
 67 جرټان وڅو ټيډ از فعاليت هاي عمالي  
 68 جرټان وڅو ټيډ از فعاليت هاي عمالي  
 69 جرټان وڅو ټيډ از فعاليت هاي عمالي  
 70 جرټان وڅو ټيډ از فعاليت هاي عمالي  
 71 جرټان وڅو ټيډ از فعاليت هاي عمالي  
 72 جرټان وڅو ټيډ از فعاليت هاي عمالي  
 73 جرټان وڅو ټيډ از فعاليت هاي عمالي  
 74 جرټان وڅو ټيډ از فعاليت هاي عمالي  
 75 جرټان وڅو ټيډ از فعاليت هاي عمالي  
 76 جرټان وڅو ټيډ از فعاليت هاي عمالي  
 77 جرټان وڅو ټيډ از فعاليت هاي عمالي  
 78 جرټان وڅو ټيډ از فعاليت هاي عمالي  
 79 جرټان وڅو ټيډ از فعاليت هاي عمالي  
 80 جرټان وڅو ټيډ از فعاليت هاي عمالي  
 81 جرټان وڅو ټيډ از فعاليت هاي عمالي  
 82 جرټان وڅو ټيډ از فعاليت هاي عمالي  
 83 جرټان وڅو ټيډ از فعاليت هاي عمالي  
 84 جرټان وڅو ټيډ از فعاليت هاي عمالي  
 85 جرټان وڅو ټيډ از فعاليت هاي عمالي  
 86 جرټان وڅو ټيډ از فعاليت هاي عمالي  
 87 جرټان وڅو ټيډ از فعاليت هاي عمالي  
 88 جرټان وڅو ټيډ از فعاليت هاي عمالي  
 89 جرټان وڅو ټيډ از فعاليت هاي عمالي  
 90 جرټان وڅو ټيډ از فعاليت هاي عمالي  
 91 جرټان وڅو ټيډ از فعاليت هاي عمالي  
 92 جرټان وڅو ټيډ از فعاليت هاي عمالي  
 93 جرټان وڅو ټيډ از فعاليت هاي عمالي  
 94 جرټان وڅو ټيډ از فعاليت هاي عمالي  
 95 جرټان وڅو ټيډ از فعاليت هاي عمالي  
 96 جرټان وڅو ټيډ از فعاليت هاي عمالي  
 97 جرټان وڅو ټيډ از فعاليت هاي عمالي  
 98 جرټان وڅو ټيډ از فعاليت هاي عمالي  
 99 جرټان وڅو ټيډ از فعاليت هاي عمالي  
 100 جرټان وڅو ټيډ از فعاليت هاي عمالي

1401	پیش بینی	1400	پیش بینی	1399	پیش بینی	1398	سال بودی	1397	اکتوبر تا حقیقی	بودجه اصلی	1396	مبارک	حسابات مالی و استقاده و نحوه نقدی صورت
------	----------	------	----------	------	----------	------	----------	------	-----------------	------------	------	-------	--

[illegible]

1401 پیتی پیتی	1400 پیتی پیتی	1399 پیتی پیتی	1398 سال بودجوی	1397 تا اکتوبر تا حقیقی	1397 بودجه اصلی	1396 مصارف	صورت حساب منابع و استفاده وجوه نقلی
----------------	----------------	----------------	-----------------	-------------------------	-----------------	------------	-------------------------------------

1 جرپان وجوه نقد از فعالیت های عملیاتی

						2,000,000	1,426,834
						1,230,120	157,482,578
23,765,808	27,006,600	29,355,000	20,000,000	20,000,000	20,000,000	29,910,624	270757
12,585,846	14,302,098	15,545,758			10,000,000		270758
			6,473,375	9,999,999	69,590,318		270760
3,857,314	4,383,312	4,764,469	310,726	4,869,156	6,850,174		270773
7,921,936	9,002,200	9,785,000	10,369,159	4,000,000	26,534,968		270794
396,097	450,110	489,250	373,903,404	630,942,626	254,529,636		270796
1,584,387	1,800,440	1,957,000	11,609,296	2,000,000	15,487,727		270800
			10,005,248	2,500,000	3,791,829		270804
			94,374,003	205,520,000	174,393,434		270808
3,531,151	4,012,671	4,361,599	13,833,546	5,000,000	27,159,632		270828
			4,018,483		2,196,022		270836
1,584,387	1,800,440	1,957,000	4,576,294	3,000,000	10,049,994		270831
			4,018,483		4,018,483		270829
					4,018,483		270833
					4,018,483		270836
					7,319,810		270840
			3,271,136	3,272,000	6,542,272		270841
			2,942,307	1,500,000	9,819,916		270847
			1,826,400	1,000,000	1,369,800		270851
1,584,387	1,800,440	1,957,000		2,000,000			270852
					5,013,925		270853
					5,048,510		270854
					3,790,202		270862
61,921,316	70,365,132	76,483,839	26,929,590	205,020,000			270875
3,960,968	4,501,100	4,892,500	5,000,000	5,000,000			270881
					5,000,000		270882
					44,328,249		270886
3,960,968	4,501,100	4,892,500		3,000,000			270891
13,322,969	15,139,737	16,456,236	3,825,913	4,999,998	17,631,689		270892
158,438,720	180,044,000	195,700,000	200,000,000	155,699,731	283,684,208		270894
					10,734,916		270893
							270895

های و لایفی

های و لایفی

1401 پیتی پیتی	1400 پیتی پیتی	1399 پیتی پیتی	1398 سال بودجوی	1397 بودیون تا اکتیوی تا حقیقی	1397 بودجه اصلی	1396 مصارف	صورت حساب منابع و استفاده وجوه نقدی
----------------	----------------	----------------	-----------------	--------------------------------	-----------------	------------	-------------------------------------

1 جرینان وجوه نقد از فعالیت های عملیاتی

39,609,680	45,011,000	48,925,000	50,000,000	50,000,000	100,000,000	100,000,000	EQUIP تکمیل پروژه های باقیمانده مکتب تا تکمیل 270896
280,364,509	318,596,033	346,300,036	353,909,081	353,909,081	100,000,000	100,000,000	جرینان و جوه نقد در شهر شکر برای تیر مکتب 270897
1,355,601,688	1,540,456,464	1,674,409,200	1,711,200,000	130,926,194	342,200,000	270898	اصلاحه برنامه ریزیوتور تصارب تعمیراتی 270899
39,609,680	45,011,000	48,925,000	50,000,000	50,000,000	270900	270900	مکتب سال قعالت 270900
792,194	900,220	978,500	1,000,000	2,000,000	2,000,000	280015	جرینان تا سیسات و جرینانری تعمیرات پوهنیون بلچ (زون شمال)
5,545,355	6,301,540	6,849,500	7,000,000	26,985,369	2,000,000	26,622,323	جرینان (زون شرق)
23,765,808	27,006,600	29,355,000	30,000,000	2,307,074	30,000,000	38,258,249	جرینانری تعمیرات پوهنیون کدینان (زون جنوب غرب)
31,687,744	36,008,800	39,140,000	40,000,000	5,467,200	49,600,255	280095	جرینانری تعمیرات پوهنیون تکهار (زون شرق)
11,882,904	13,503,300	14,677,500	15,000,000	19,612,850	5,000,000	17,377,860	اصطوی و سستم آب رسالی
2,376,581	2,700,660	2,935,500	3,000,000	2,679,614	4,000,000	26,698,545	جرینانری تعمیرات پوهنیون تکهار (زون جنوب غرب)
11,882,904	13,503,300	14,677,500	15,000,000	9,897,450	2,000,000	19,269,553	جرینانری تعمیرات پوهنیون تکهار (زون جنوب غرب)
9,506,323	10,802,640	11,742,000	12,000,000	16,109,495	3,000,000	33,505,873	جرینانری تعمیرات پوهنیون تکهار (زون جنوب غرب)
79,219,360	90,022,000	97,850,000	100,000,000	150,000,000	150,000,000	22,974,805	جرینانری تعمیرات پوهنیون تکهار (زون جنوب غرب)
2,376,581	2,700,660	2,935,500	3,000,000	9,663,498	500,000	22,974,805	جرینانری تعمیرات پوهنیون تکهار (زون جنوب غرب)
23,765,808	27,006,600	29,355,000	30,000,000	1,593,164	27,336,000	19,306,475	جرینانری تعمیرات پوهنیون تکهار (زون جنوب غرب)
7,921,936	9,002,200	9,785,000	10,000,000	4,957,894	5,000,000	2,098,450	جرینانری تعمیرات پوهنیون تکهار (زون جنوب غرب)
25,350,195	28,807,040	31,312,000	32,000,000	6,591,137	30,000,000	22,621,380	جرینانری تعمیرات پوهنیون تکهار (زون جنوب غرب)
118,829,040	135,033,000	146,775,000	150,000,000	222,991,541	546,720,000	669,510,519	جرینانری تعمیرات پوهنیون تکهار (زون جنوب غرب)
396,097	450,110	489,250	500,000	3,808,930	500,000	3,808,930	جرینانری تعمیرات پوهنیون تکهار (زون جنوب غرب)
63,375,488	72,017,600	78,280,000	80,000,000	58,186,207	70,000,000	89,990,185	جرینانری تعمیرات پوهنیون تکهار (زون جنوب غرب)
396,097	450,110	489,250	500,000	2,196,330	3,000,000	3,315,642	جرینانری تعمیرات پوهنیون تکهار (زون جنوب غرب)
4,753,162	5,401,320	5,871,000	6,000,000	7,960,000	5,000,000	8,569,617	جرینانری تعمیرات پوهنیون تکهار (زون جنوب غرب)
						1,473,500	جرینانری تعمیرات پوهنیون تکهار (زون جنوب غرب)
4,753,162	5,401,320	5,871,000	6,000,000	9,801,790	5,000,000	16,564,053	جرینانری تعمیرات پوهنیون تکهار (زون جنوب غرب)
11,882,904	13,503,300	14,677,500	15,000,000	3,607,630	5,000,000	40,356,421	جرینانری تعمیرات پوهنیون تکهار (زون جنوب غرب)
15,843,872	18,004,400	19,570,000	20,000,000	15,913,033	5,000,000	34,585,047	جرینانری تعمیرات پوهنیون تکهار (زون جنوب غرب)
9,506,323	10,802,640	11,742,000	12,000,000	14,056,986	6,000,000	14,845,031	جرینانری تعمیرات پوهنیون تکهار (زون جنوب غرب)
2,376,581	2,700,660	2,935,500	3,000,000	7,659,407	2,000,000	64,796,545	جرینانری تعمیرات پوهنیون تکهار (زون جنوب غرب)
142,594,848	162,039,600	176,130,000	180,000,000	113,708,213	235,190,001	156,729,275	جرینانری تعمیرات پوهنیون تکهار (زون جنوب غرب)
396,097	450,110	489,250	500,000	4,500,000	1,000,000	13,788,329	جرینانری تعمیرات پوهنیون تکهار (زون جنوب غرب)
15,843,872	18,004,400	19,570,000	20,000,000	8,550,439	4,500,000	13,788,329	جرینانری تعمیرات پوهنیون تکهار (زون جنوب غرب)
10,298,517	11,702,860	12,720,500	13,000,000	10,090,455	6,000,000	615,060,000	جرینانری تعمیرات پوهنیون تکهار (زون جنوب غرب)
554,535,520	630,154,000	684,950,000	700,000,000	542,218,091	615,060,000	488,402,122	جرینانری تعمیرات پوهنیون تکهار (زون جنوب غرب)
121,205,621	137,733,660	149,710,500	153,000,000	115,858,473	136,680,000	137,960,926	جرینانری تعمیرات پوهنیون تکهار (زون جنوب غرب)
3,960,968	4,501,100	4,892,500	5,000,000	4,750,000	3,000,000	15,558,690	جرینانری تعمیرات پوهنیون تکهار (زون جنوب غرب)
7,921,936	9,002,200	9,785,000	10,000,000	8,772,096	6,000,000	6,000,000	جرینانری تعمیرات پوهنیون تکهار (زون جنوب غرب)



[illegible]

1401 پیتی	1400 پیتی	1399 پیتی	1398 پیتی	سال بودجوي	1397 بودجوي	1397 حقيقي	1397 بودجه اصلي	1396 مصروف	صورت حساب منابع و استفاده وجوه نقدي
-----------	-----------	-----------	-----------	------------	-------------	------------	-----------------	------------	-------------------------------------

1 جریان وجوه نقد از فعاليت های عملي

26,538,486	30,157,370	32,779,750		33,500,000	33,500,000	25,201,041	44,048,979	340091	پایه مرکزی تبادل اینترنت (Internet exchange point)
30,103,357	34,208,360	37,183,000	38,000,000	14,227,407	2,871,720	30,243,503	4,022,392	340100	سیستم آنلاین توزیع اینترنت (NIXA)
				5,811,950	13,400,000			340104	خدمات معلوماتی مرکز رفاه اجتماعی
77,634,973	88,222,560	95,893,000	98,000,000	1,280,000	6,700,000	30,713,900	30,713,900	340105	cloud مرکز معلوماتی
413,125,001	469,460,229	510,282,858	521,495,000	4,973,989	67,000,000	467,600		340107	سیستم حقیقی معلوماتی
437,290,867	496,921,440	540,132,000	552,000,000	12,680,463	134,000,000	6,769,065		340108	کتابخانه دیجیتال
904,487,043	1,027,826,185	1,117,202,375	1,141,750,000	61,078,234	417,740,000			340110	آسان تبادل خدمات
257,716,422	292,859,570	318,325,620	325,320,000	54,668,000	54,668,000			340112	بسی خدماتی سازمان توسعه
49,041,537	55,729,019	60,575,021	61,906,000	11,786,633	60,300,000			340115	موبایل طریق حرکتی
43,570,648	49,512,100	53,817,500	55,000,000	18,197,267	34,170,000			340116	وزارت های برنامه ریزی واحد
7,921,936	9,002,200	9,785,000	10,000,000					340117	دولت منابع اطلاعاتی
7,921,936	9,002,200	9,785,000	10,000,000					340118	ARCA برای تصدیق الکترونیکی
19,804,840	22,505,500	24,462,500	25,000,000					340119	سیستم اطلاعاتی
77,365,627	87,915,485	95,560,310	97,660,000	124,268,596	100,500,000	175,793,769	175,793,769	350036	تجارتی خدماتی
42,461,577	48,251,792	52,447,600	53,600,000	29,623,558	53,599,999	53,918,898	53,918,898	350037	وزارت های توسعه
								350047	سازمان توسعه
15,923,091	18,094,422	19,667,850	20,100,000	16,999,245	20,100,000	23,842,559	23,842,559	350053	چند وجهی اقتصاد
								350070	وزارت های توسعه
								350072	تجارتی خدماتی
								350073	شرکت های توسعه
73,951,273	84,035,537	91,342,975	93,350,000	90,645,266	81,600,000			350074	سازمان توسعه
3,960,968	4,501,100	4,892,500	5,000,000					350075	تجارتی خدماتی
55,326,801	62,871,365	68,338,440	69,840,000					350077	تجارتی خدماتی
3,960,968	4,501,100	4,892,500	5,000,000					350078	تجارتی خدماتی
43,571,440	49,513,000	53,818,479	55,001,000	24,919,373	55,000,000	87,970,397	87,970,397	360028	وزارت های توسعه
69,842,957	79,366,996	86,268,474	88,164,000	30,822,000	53,000,000	59,881,875	59,881,875	360124	وزارت های توسعه
								360154	وزارت های توسعه
11,245,188	12,778,622	13,889,807	14,195,000	6,000,000	6,000,000	16,485,685	16,485,685	360273	وزارت های توسعه
4,357,065	4,951,210	5,381,750	5,500,000	1,829,479	2,000,000	7,956,000	7,956,000	360275	وزارت های توسعه
77,406,821	87,962,297	95,611,192	97,712,000	39,692,503	50,000,000	97,739,381	97,739,381	360281	وزارت های توسعه
								360282	وزارت های توسعه



1401 ینگی بیتی	1400 ینگی بیتی	1399 ینگی بیتی	1398 ینگی بیتی	سال بودجوی	1397 ینگی بیتی	حقیقی تا اکتوبر	1397 ینگی بیتی	بودجه اصلی	1396 ینگی بیتی	مصارف	استفاده ووجه نقلی	صورت حساب
----------------	----------------	----------------	----------------	------------	----------------	-----------------	----------------	------------	----------------	-------	-------------------	-----------

1 جرئان ووجه نقد از فعالیت های عملیاتی

10,995,647	12,495,054	13,581,580	13,880,000		10,334,484	42,148,916	ولایت یکتا	اعمال تعمیر کهنیکس کتاب خانه مکره عامه خانه کتاب و سازمان ها و سازمان ها	360283 360283	اعمال تعمیر کهنیکس کتاب خانه مکره عامه خانه کتاب و سازمان ها	360283 360283	ولایت یکتا
15,843,872	18,004,400	19,570,000	20,000,000		68,340,000		ملی	پروژه بهسازی موزیم ملی	360285 360287	پروژه بهسازی موزیم ملی	360285 360287	ملی
7,921,936	9,002,200	9,785,000	10,000,000				کهنیک	فرهنگ	360288 360288	فرهنگ	360288 360288	کهنیک
4,753,162	5,401,320	5,871,000	6,000,000				اطلاعات و فرهنگ	اطلاعات و فرهنگ	360289 360289	اطلاعات و فرهنگ	360289 360289	اطلاعات و فرهنگ
160,290,869	182,148,714	197,987,733	202,338,000	103,968,198	113,854,442	132,692,119	کهنیک	کهنیک	370068 370068	کهنیک	370068 370068	کهنیک
435,706,480	495,121,000	538,175,000	550,000,000	1,145,351,959	1,161,780,002	594,264,739	ملی	ملی	370135 370135	ملی	370135 370135	ملی
23,765,808	27,006,600	29,355,000	30,000,000	5,631,198	20,502,003	19,410,752	اقبال	اقبال	370188 370188	اقبال	370188 370188	اقبال
23,765,808	27,006,600	29,355,000	30,000,000	13,410,949	20,501,998	30,249,673	کهنیک	کهنیک	370197 370197	کهنیک	370197 370197	کهنیک
494,757,282	562,224,183	611,113,243	624,540,871	685,942,342	626,746,142	745,758,345	کهنیک	کهنیک	370233 370233	کهنیک	370233 370233	کهنیک
15,843,872	18,004,400	19,570,000	20,000,000	80,457,648	47,838,000	20,567,661	کهنیک	کهنیک	370235 370235	کهنیک	370235 370235	کهنیک
					6,840,900	36,901,994	سرپل	سرپل	370280 370280	سرپل	370280 370280	سرپل
					6,834,000	11,622,777	کهنیک	کهنیک	370298 370298	کهنیک	370298 370298	کهنیک
					3,895,380	4,727,993	کهنیک	کهنیک	370319 370319	کهنیک	370319 370319	کهنیک
4,753,162	5,401,320	5,871,000	6,000,000	2,751,350	6,834,000	46,571,013	کهنیک	کهنیک	370354 370354	کهنیک	370354 370354	کهنیک
5,893,920	6,697,637	7,280,040	7,440,000	10,134,625	34,170,000		کهنیک	کهنیک	370406 370406	کهنیک	370406 370406	کهنیک
11,090,710	12,603,080	13,699,000	14,000,000		13,668,000	14,301,162	کهنیک	کهنیک	370442 370442	کهنیک	370442 370442	کهنیک
15,843,872	18,004,400	19,570,000	20,000,000	17,288,309	13,668,000	38,847,412	کهنیک	کهنیک	370546 370546	کهنیک	370546 370546	کهنیک
11,090,710	12,603,080	13,699,000	14,000,000	7,254,257	17,085,000	17,522,544	کهنیک	کهنیک	370547 370547	کهنیک	370547 370547	کهنیک
79,219,360	90,022,000	97,850,000	100,000,000	49,772,193	68,339,998	28,759,729	کهنیک	کهنیک	370607 370607	کهنیک	370607 370607	کهنیک
18,220,453	20,705,060	22,505,500	23,000,000				کهنیک	کهنیک	370622 370622	کهنیک	370622 370622	کهنیک
					1,342,865		کهنیک	کهنیک	370623 370623	کهنیک	370623 370623	کهنیک
					1,304,540		کهنیک	کهنیک	370641 370641	کهنیک	370641 370641	کهنیک
102,985,168	117,028,600	127,205,000	130,000,000	98,512,756	68,339,999	141,619,453	کهنیک	کهنیک	370645 370645	کهنیک	370645 370645	کهنیک
316,877,440	360,088,000	391,400,000	400,000,000	182,102,875	136,679,999	221,218,592	کهنیک	کهنیک	370646 370646	کهنیک	370646 370646	کهنیک
					13,668,000	32,096,611	کهنیک	کهنیک	370647 370647	کهنیک	370647 370647	کهنیک
					6,834,000	12,001,944	کهنیک	کهنیک	370655 370655	کهنیک	370655 370655	کهنیک
23,765,808	27,006,600	29,355,000	30,000,000	39,567,878	27,336,000	40,687,366	کهنیک	کهنیک	370674 370674	کهنیک	370674 370674	کهنیک
435,706,480	495,121,000	538,175,000	550,000,000	303,289,878	303,410,700	159,592,910	کهنیک	کهنیک	370726 370726	کهنیک	370726 370726	کهنیک
23,765,808	27,006,600	29,355,000	30,000,000	27,300,000	34,170,000	89,223,785	کهنیک	کهنیک	370732 370732	کهنیک	370732 370732	کهنیک
23,765,808	27,006,600	29,355,000	30,000,000	27,300,000	27,336,000	23,760,771	کهنیک	کهنیک	370734 370734	کهنیک	370734 370734	کهنیک
					37,741,170		کهنیک	کهنیک	370745 370745	کهنیک	370745 370745	کهنیک
					5,297,391		کهنیک	کهنیک	370760 370760	کهنیک	370760 370760	کهنیک
4,753,162	5,401,320	5,871,000	6,000,000	7,982,583	13,668,000	9,358,776	کهنیک	کهنیک	370761 370761	کهنیک	370761 370761	کهنیک
76,620,965	87,069,278	94,640,520	96,720,000	12,335,641	27,336,000	172,989,642	کهنیک	کهنیک	370765 370765	کهنیک	370765 370765	کهنیک

[illegible]



1401 پيڻي 1401	پيڻي 1400	پيڻي 1399	پيڻي 1398	سال يودجوي 1398	حقيقي يا اٽكون 1397	يودجه اصلي 1397	مصارف 1396	صورت حساب مان باج و استقاده وچوه لټوري
36,440,906	41,410,120	45,010,999	46,000,000	72,744,824	136,680,001	136,680,000	117,623,135	1390741 390741 390742 390744 390745 390747 390748 390749 390750 390751 390752 390753 390754 390755 390756 390757 390758 390759 390760 390761 390762 390763 390764 390765 390766 390767 390768 390769 390770 390771 390772 390773 390774 390775 390776 390777 390778 390779 390780 390781 390782 390783 390784 390785 390786 390787 390788 390789 390790 390791 390792 390793 390794 390795 390796 390797 390798 390799 390800 390801 390802 390803 390804 390805 390806 390807 390808 390809 390810 390811 390812 390813 390814 390815 390816 390817 390818 390819 390820 390821 390822 390823 390824 390825 390826 390827 390828 390829 390830 390831 390832 390833 390834 390835 390836 390837 390838 390839 390840 390841 390842 390843 390844 390845 390846 390847 390848 390849 390850 390851 390852 390853 390854 390855 390856 390857 390858 390859 390860 390861 390862 390863 390864 390865 390866 390867 390868 390869 390870 390871 390872 390873 390874 390875 390876 390877 390878 390879 390880 390881 390882 390883 390884 390885 390886 390887 390888 390889 390890 390891 390892 390893 390894 390895 390896 390897 390898 390899 390900 390901 390902 390903 390904 390905 390906 390907 390908 390909 390910 390911 390912 390913 390914 390915 390916 390917 390918 390919 390920 390921 390922 390923 390924 390925 390926 390927 390928 390929 390930 390931 390932 390933 390934 390935 390936 390937 390938 390939 390940 390941 390942 390943 390944 390945 390946 390947 390948 390949 390950 390951 390952 390953 390954 390955 390956 390957 390958 390959 390960 390961 390962 390963 390964 390965 390966 390967 390968 390969 390970 390971 390972 390973 390974 390975 390976 390977 390978 390979 390980 390981 390982 390983 390984 390985 390986 390987 390988 390989 390990 390991 390992 390993 390994 390995 390996 390997 390998 390999 391000
4,164,326	4,732,188	5,143,683	5,256,702	6,700,000	6,700,000	6,700,000	10,766,570	410213 410214 410215 410216 410217 410218 410219 410220 410221 410222 410223 410224 410225 410226 410227 410228 410229 410230 410231 410232 410233 410234 410235 410236 410237 410238 410239 410240 410241 410242 410243 410244 410245 410246 410247 410248 410249 410250 410251 410252 410253 410254 410255 410256 410257 410258 410259 410260 410261 410262 410263 410264 410265 410266 410267 410268 410269 410270 410271 410272 410273 410274 410275 410276 410277 410278 410279 410280 410281 410282 410283 410284 410285 410286 410287 410288 410289 410290 410291 410292 410293 410294 410295 410296 410297 410298 410299 410300 410301 410302 410303 410304 410305 410306 410307 410308 410309 410310 410311 410312 410313 410314 410315 410316 410317 410318 410319 410320 410321 410322 410323 410324 410325 410326 410327 410328 410329 410330 410331 410332 410333 410334 410335 410336 410337 410338 410339 410340 410341 410342 410343 410344 410345 410346 410347 410348 410349 410350 410351 410352 410353 410354 410355 410356 410357 410358 410359 410360 410361 410362 410363 410364 410365 410366 410367 410368 410369 410370 410371 410372 410373 410374 410375 410376 410377 410378 410379 410380 410381 410382 410383 410384 410385 410386 410387 410388 410389 410390 410391 410392 410393 410394 410395 410396 410397 410398 410399 410400 410401 410402 410403 410404 410405 410406 410407 410408 410409 410410 410411 410412 410413 410414 410415 410416 410417 410418 410419 410420 410421 410422 410423 410424 410425 410426 410427 410428 410429 410430 410431 410432 410433 410434 410435 410436 410437 410438 410439 410440 410441 410442 410443 410444 410445 410446 410447 410448 410449 410450 410451 410452 410453 410454 410455 410456 410457 410458 410459 410460 410461 410462 410463 410464 410465 410466 410467 410468 410469 410470 410471 410472 410473 410474 410475 410476 410477 410478 410479 410480 410481

1401 پيښې	1400 پيښې	1399 پيښې	1398 پيښې	سال بودجوي	1397 پيښې يا اټکلونه	حقيقي	1397 پيښې اصلي	بودجه	مصارف	1396 پيښې	صورت حساب منابع و استفاده وجهه نقلی
-----------	-----------	-----------	-----------	------------	----------------------	-------	----------------	-------	-------	-----------	-------------------------------------

1 جرړيان وچه بڼه از فعاليت هاي عمالي

1,239,129	1,408,102	1,530,545	1,564,175	3,341,836	20,100,001	55,558,591	410233	هزات ولایت سمنګي، ګران، کابل ولایت هرات	343,510,272	145,933	410279	هزات ولایت سمنګي، ګران، کابل ولایت هرات
548,880,656	623,728,018	677,965,237	692,861,765	949,332	33,500,000	1,345,358	410254	هزات ولایت سمنګي، ګران، کابل ولایت هرات	343,510,272	145,933	410279	هزات ولایت سمنګي، ګران، کابل ولایت هرات
322,657,956	366,656,769	398,539,966	407,296,848	218,350,162	194,300,001	343,510,272	410257	هزات ولایت سمنګي، ګران، کابل ولایت هرات	343,510,272	145,933	410279	هزات ولایت سمنګي، ګران، کابل ولایت هرات
77,216,485	87,746,005	95,376,093	97,471,735	188,342,969	194,300,000	8,909,264	410285	هزات ولایت سمنګي، ګران، کابل ولایت هرات	343,510,272	145,933	410279	هزات ولایت سمنګي، ګران، کابل ولایت هرات
117,583,712	133,617,854	145,236,798	148,428,000	125,703,694	133,999,998	899,494,002	410391	هزات ولایت سمنګي، ګران، کابل ولایت هرات	343,510,272	145,933	410279	هزات ولایت سمنګي، ګران، کابل ولایت هرات
318,696,988	362,155,669	393,647,466	402,296,848	768,000	6,700,000	1,317,000	410399	هزات ولایت سمنګي، ګران، کابل ولایت هرات	343,510,272	145,933	410279	هزات ولایت سمنګي، ګران، کابل ولایت هرات
433,070,504	492,125,573	534,919,101	546,672,561	913,960,626	853,580,000	45,606,470	410400	هزات ولایت سمنګي، ګران، کابل ولایت هرات	343,510,272	145,933	410279	هزات ولایت سمنګي، ګران، کابل ولایت هرات
37,173,893	42,243,060	45,916,370	46,925,263	48,865,051	33,500,000	73,625,561	410412	هزات ولایت سمنګي، ګران، کابل ولایت هرات	343,510,272	145,933	410279	هزات ولایت سمنګي، ګران، کابل ولایت هرات
33,811,978	38,422,702	41,763,807	42,681,458	17,093,390	13,400,000	4,003,961	410425	هزات ولایت سمنګي، ګران، کابل ولایت هرات	343,510,272	145,933	410279	هزات ولایت سمنګي، ګران، کابل ولایت هرات
22,754,751	25,857,672	28,106,165	28,723,725	43,477,021	6,699,999	190,051,853	410466	هزات ولایت سمنګي، ګران، کابل ولایت هرات	343,510,272	145,933	410279	هزات ولایت سمنګي، ګران، کابل ولایت هرات
1,239,129	1,408,102	1,530,545	1,564,175	3,726,407	60,166,000	79,342,637	410469	هزات ولایت سمنګي، ګران، کابل ولایت هرات	343,510,272	145,933	410279	هزات ولایت سمنګي، ګران، کابل ولایت هرات
619,565	704,051	765,273	782,088	13,668,000	13,668,000	2,616,600	410477	هزات ولایت سمنګي، ګران، کابل ولایت هرات	343,510,272	145,933	410279	هزات ولایت سمنګي، ګران، کابل ولایت هرات
11,073,037	12,582,997	13,677,171	13,977,691	36,466,363	3,082,000	2,616,600	410484	هزات ولایت سمنګي، ګران، کابل ولایت هرات	343,510,272	145,933	410279	هزات ولایت سمنګي، ګران، کابل ولایت هرات
410486	410486	410486	410486	410486	410486	410486	410486	هزات ولایت سمنګي، ګران، کابل ولایت هرات	343,510,272	145,933	410279	هزات ولایت سمنګي، ګران، کابل ولایت هرات
410487	410487	410487	410487	410487	410487	410487	410487	هزات ولایت سمنګي، ګران، کابل ولایت هرات	343,510,272	145,933	410279	هزات ولایت سمنګي، ګران، کابل ولایت هرات
410488	410488	410488	410488	410488	410488	410488	410488	هزات ولایت سمنګي، ګران، کابل ولایت هرات	343,510,272	145,933	410279	هزات ولایت سمنګي، ګران، کابل ولایت هرات
410489	410489	410489	410489	410489	410489	410489	410489	هزات ولایت سمنګي، ګران، کابل ولایت هرات	343,510,272	145,933	410279	هزات ولایت سمنګي، ګران، کابل ولایت هرات
410540	410540	410540	410540	410540	410540	410540	410540	هزات ولایت سمنګي، ګران، کابل ولایت هرات	343,510,272	145,933	410279	هزات ولایت سمنګي، ګران، کابل ولایت هرات
410545	410545	410545	410545	410545	410545	410545	410545	هزات ولایت سمنګي، ګران، کابل ولایت هرات	343,510,272	145,933	410279	هزات ولایت سمنګي، ګران، کابل ولایت هرات
410549	410549	410549	410549	410549	410549	410549	410549	هزات ولایت سمنګي، ګران، کابل ولایت هرات	343,510,272	145,933	410279	هزات ولایت سمنګي، ګران، کابل ولایت هرات
410550	410550	410550	410550	410550	410550	410550	410550	هزات ولایت سمنګي، ګران، کابل ولایت هرات	343,510,272	145,933	410279	هزات ولایت سمنګي، ګران، کابل ولایت هرات
410552	410552	410552	410552	410552	410552	410552	410552	هزات ولایت سمنګي، ګران، کابل ولایت هرات	343,510,272	145,933	410279	هزات ولایت سمنګي، ګران، کابل ولایت هرات
410654	410654	410654	410654	410654	410654	410654	410654	هزات ولایت سمنګي، ګران، کابل ولایت هرات	343,510,272	145,933	410279	هزات ولایت سمنګي، ګران، کابل ولایت هرات
410660	410660	410660	410660	410660	410660	410660	410660	هزات ولایت سمنګي، ګران، کابل ولایت هرات	343,510,272	145,933	410279	هزات ولایت سمنګي، ګران، کابل ولایت هرات
410667	410667	410667	410667	410667	410667	410667	410667	هزات ولایت سمنګي، ګران، کابل ولایت هرات	343,510,272	145,933	410279	هزات ولایت سمنګي، ګران، کابل ولایت هرات
410668	410668	410668	410668	410668	410668	410668	410668	هزات ولایت سمنګي، ګران، کابل ولایت هرات	343,510,272	145,933	410279	هزات ولایت سمنګي، ګران، کابل ولایت هرات
410748	410748	410748	410748	410748	410748	410748	410748	هزات ولایت سمنګي، ګران، کابل ولایت هرات	343,510,272	145,933	410279	هزات ولایت سمنګي، ګران، کابل ولایت هرات
410750	410750	410750	410750	410750	410750	410750	410750	هزات ولایت سمنګي، ګران، کابل ولایت هرات	343,510,272	145,933	410279	هزات ولایت سمنګي، ګران، کابل ولایت هرات
410751	410751	410751	410751	410751	410751	410751	410751	هزات ولایت سمنګي، ګران، کابل ولایت هرات	343,510,272	145,933	410279	هزات ولایت سمنګي، ګران، کابل ولایت هرات
410752	410752	410752	410752	410752	410752	410752	410752	هزات ولایت سمنګي، ګران، کابل ولایت هرات	343,510,272	145,933	410279	هزات ولایت سمنګي، ګران، کابل ولایت هرات
410753	410753	410753	410753	410753	410753	410753	410753	هزات ولایت سمنګي، ګران، کابل ولایت هرات	343,510,272	145,933	410279	هزات ولایت سمنګي، ګران، کابل ولایت هرات
410754	410754	410754	410754	410754	410754	410754	410754	هزات ولایت سمنګي، ګران، کابل ولایت هرات	343,510,272	145,933	410279	هزات ولایت سمنګي، ګران، کابل ولایت هرات
410755	410755	410755	410755	410755	410755	410755	410755	هزات ولایت سمنګي، ګران، کابل ولایت هرات	343,510,272	145,933	410279	هزات ولایت سمنګي، ګران، کابل ولایت هرات
410756	410756	410756	410756	410756	410756	410756	410756	هزات ولایت سمنګي، ګران، کابل ولایت هرات	343,510,272	145,933	410279	هزات ولایت سمنګي، ګران، کابل ولایت هرات
410757	410757	410757	410757	410757	410757	410757	410757	هزات ولایت سمنګي، ګران، کابل ولایت هرات	343,510,272	145,933	410279	هزات ولایت سمنګي، ګران، کابل ولایت هرات

1401 پیتی پیتی	1400 پیتی پیتی	1399 پیتی پیتی	1398 پیتی پیتی	سال بودجوی	1397 تا اکتوبر 1397	حقیقی	1397 اصله بودجه	1396 مصارف	صورت حساب منابع و استفاده وجوه نقدی
----------------	----------------	----------------	----------------	------------	---------------------	-------	-----------------	------------	-------------------------------------

1 جرپان وجوه نقد از فعالیت های عملیاتی

54,259,051	61,658,012	67,019,579	68,492,160	35,955,243	6,699,999	129,400	LED مصروف کم های با چراغ های چراغ عمومی پروژه 410758	129,400	پروژه 410758
					6,700,000		100 میگووات برق پروژه 410759	6,700,000	410760
					6,700,000		آبشار آبشار 410760	6,700,000	410761
16,108,687	18,305,326	19,897,093	20,334,280		20,100,000		سیستم سبب احداث پخشتر - پخشتر کتیفات - کتلوولت 110 انتقال 410761		پخشتر
					13,400,000		آباد فیزیکی های سیستم سبب 410762		410762
68,152,137	77,445,610	84,180,011	86,029,648		13,400,000		های دشت دشت آبشار 410763		410763
					13,400,000		مهرلام و دشت با آبشار 410763		410763
					6,700,000		برق دشت دشت آبشار 410764		410764
					6,700,000		جرپان از نوع دشت آبشار 410764		410764
19,826,076	22,529,632	24,488,731	25,026,807	6,700,000	6,700,000		توزیع و سرویس های 410765		410765
3,960,968	4,501,100	4,892,500	5,000,000	45,194,142	134,000,002	30,560,722	توزیع و سرویس های 410766		410766
225,387,800	256,122,500	278,394,021	284,511,008		33,400,000		توزیع و سرویس های 410767		410767
					6,700,000		توزیع و سرویس های 410768		410768
					6,700,000		توزیع و سرویس های 410769		410769
12,391,297	14,081,020	15,305,456	15,641,754	10,408,264	6,700,000		توزیع و سرویس های 410770		410770
55,760,839	63,364,590	68,874,554	70,387,894		6,700,000		توزیع و سرویس های 410771		410771
143,408,867	162,964,621	177,135,458	181,027,550		33,500,000		توزیع و سرویس های 410772		410772
18,586,946	21,121,530	22,958,184	23,462,631		13,400,000		توزیع و سرویس های 410773		410773
59,414,520	67,516,500	73,387,500	75,000,000		6,700,000		توزیع و سرویس های 410774		410774
					6,700,000		توزیع و سرویس های 410775		410775
38,817,487	44,110,780	47,946,500	49,000,000	5,895,118	201,000,000	9,816,222	توزیع و سرویس های 410776		410776
301,033,568	342,083,600	371,830,000	380,000,000	574,019,671	891,100,001	1,615,466,498	توزیع و سرویس های 410777		410777
489,174,063	555,879,617	604,216,975	617,493,076	906,210,287	603,000,000	1,192,257,458	توزیع و سرویس های 410778		410778
1,872,571,847	2,127,922,553	2,312,959,297	2,363,780,579	4,494,368,240	3,733,655,999	3,681,864,688	توزیع و سرویس های 410779		410779
282,480,437	321,415,680	349,364,870	357,041,257	453,844,872	549,400,000	597,507,084	توزیع و سرویس های 410780		410780
132,480,437	150,545,951	163,636,903	167,232,400	61,929,580	67,650,000	97,480,560	توزیع و سرویس های 410781		410781
79,672,367	90,536,781	98,409,545	100,571,839		67,500,000		توزیع و سرویس های 410782		410782
12,151,806	13,808,871	15,009,642	15,339,440		7,000,000	87,945,628	توزیع و سرویس های 410783		410783
380,252,928	432,105,600	469,680,000	480,000,000	1,486,773,958	917,899,999	1,533,400,135	توزیع و سرویس های 410784		410784
7,921,936	9,002,200	9,785,000	10,000,000	134,103,569	201,000,000	13,009,011	توزیع و سرویس های 410785		410785
19,804,840	22,505,500	24,462,500	25,000,000		167,500,000		توزیع و سرویس های 410786		410786
135,649,211	154,146,831	167,550,903	171,232,400	82,752,010	101,840,000		توزیع و سرویس های 410787		410787
					67,000,000		توزیع و سرویس های 410788		410788
							توزیع و سرویس های 410789		410789
92,870,757	105,534,951	114,711,903	117,232,400	35,589,786	114,080,000	55,658,600	توزیع و سرویس های 410790		410790
290,919,157	330,589,951	359,336,903	367,232,400	324,295,283	337,880,000	538,503,416	توزیع و سرویس های 410791		410791
47,800,518	54,318,771	59,042,142	60,339,440		6,700,000		توزیع و سرویس های 410792		410792



1401 پيښې	1400 پيښې	1399 پيښې	1398 پيښې	سال بودجوي	1397 پيښې	حقيقي يا اټکلون	1397 پيښې	بودجه اصلي	1396 پيښې	مصارف	صورت حساب متابع واستفاذه وجوه نقلی
-----------	-----------	-----------	-----------	------------	-----------	-----------------	-----------	------------	-----------	-------	------------------------------------

132,480,437	150,545,951	163,636,903	167,232,400	115,585,481	101,840,000	99,872,788	420308	101,840,000	99,872,788	420308	10 کيلومتر نېهر ريزير بطول 10 کيلومتر شل نېهر ريزير کړی د خپل نېهر ريزير واحد 420320
151,439,303	172,090,117	187,054,475	191,164,512	163,547,479	135,339,999	55,378,577	420320	135,339,999	55,378,577	420320	د وازارت قوايه عامه
6,691,247	7,603,690	8,264,881	8,446,480		81,740,000	492,072,066	420323	81,740,000	492,072,066	420323	د خپل نېهر ريزير واحد 420323
91,371,166	103,830,871	112,859,642	115,339,440	112,859,642	68,206,000	420332	420332	68,206,000	420332	420332	د خپل نېهر ريزير واحد 420332
253,770,854	288,375,971	313,452,142	320,339,440	241,610,878	136,010,000	303,011,729	420333	136,010,000	303,011,729	420333	د خپل نېهر ريزير واحد 420333
278,244,059	316,186,431	343,680,903	351,232,400	435,055,560	143,380,000	541,024,029	420335	143,380,000	541,024,029	420335	د خپل نېهر ريزير واحد 420335
201,047,582	228,463,161	248,329,523	253,785,920	78,538,070	135,340,000	420336	420336	135,340,000	420336	420336	د خپل نېهر ريزير واحد 420336
237,926,982	270,371,571	293,882,142	300,339,440	459,487,048	236,510,000	420337	420337	236,510,000	420337	420337	د خپل نېهر ريزير واحد 420337
688,361	782,228	850,248	868,930		6,700,000	41,609,380	420338	6,700,000	41,609,380	420338	د خپل نېهر ريزير واحد 420338
							420339			420339	د خپل نېهر ريزير واحد 420339
							420340			420340	د خپل نېهر ريزير واحد 420340
792,194	900,220	978,500	1,000,000	33,500,000	33,500,000	420341	420341	33,500,000	420341	420341	د خپل نېهر ريزير واحد 420341
3,876,172	4,404,741	4,787,761	4,892,960	6,700,000	6,700,000	420345	420345	6,700,000	420345	420345	د خپل نېهر ريزير واحد 420345
39,609,680	45,011,000	48,925,000	50,000,000	32,292,362	268,000,000	441,710,895	420346	268,000,000	441,710,895	420346	د خپل نېهر ريزير واحد 420346
118,829,040	135,033,000	146,775,000	150,000,000	249,021,356	134,000,000	664,408,121	420347	134,000,000	664,408,121	420347	د خپل نېهر ريزير واحد 420347
158,438,720	180,044,000	195,700,000	200,000,000	893,934,996	335,000,000	916,886,860	420348	335,000,000	916,886,860	420348	د خپل نېهر ريزير واحد 420348
4,020,539	4,568,795	4,966,081	5,075,198	92,138,005	67,000,000	337,309,561	420349	67,000,000	337,309,561	420349	د خپل نېهر ريزير واحد 420349
							420351			420351	د خپل نېهر ريزير واحد 420351
2,922,637	3,321,178	3,609,976	3,689,296	18,335,700	6,700,000	16,351,711	420352	6,700,000	16,351,711	420352	د خپل نېهر ريزير واحد 420352
2,922,637	3,321,178	3,609,976	3,689,296		40,870,000		420354	40,870,000		420354	د خپل نېهر ريزير واحد 420354
6,883,605	7,822,278	8,502,476	8,689,296	6,700,000	6,700,000		420355	6,700,000		420355	د خپل نېهر ريزير واحد 420355
39,793,786	45,220,211	49,152,403	50,232,400	19,054,000	67,670,000	6,390,747	420357	67,670,000	6,390,747	420357	د خپل نېهر ريزير واحد 420357
5,326,108	6,052,395	6,578,690	6,723,240	33,500,000	33,500,000		420358	33,500,000		420358	د خپل نېهر ريزير واحد 420358
688,361	782,228	850,248	868,930	6,400,000	6,400,000	82,034,363	420359	6,400,000	82,034,363	420359	د خپل نېهر ريزير واحد 420359
32,395,141	36,812,661	40,013,761	40,892,960	33,500,000	33,500,000	29,764,662	420360	33,500,000	29,764,662	420360	د خپل نېهر ريزير واحد 420360
247,617,410	281,383,421	305,851,545	312,571,839	186,582,209	75,440,000		420362	75,440,000		420362	د خپل نېهر ريزير واحد 420362
146,363,459	166,322,112	180,784,905	184,757,184	290,372,035	47,570,000	90,806,000	420363	47,570,000	90,806,000	420363	د خپل نېهر ريزير واحد 420363
1,857,415	2,110,699	2,294,238	2,344,648	13,400,000	13,400,000		420365	13,400,000		420365	د خپل نېهر ريزير واحد 420365
103,961,467	118,138,031	128,410,903	131,232,400	67,670,000	67,670,000		420366	67,670,000		420366	د خپل نېهر ريزير واحد 420366
2,922,637	3,321,178	3,609,976	3,689,296	6,700,000	6,700,000		420367	6,700,000		420367	د خپل نېهر ريزير واحد 420367
39,609,680	45,011,000	48,925,000	50,000,000	201,000,000	201,000,000		420368	201,000,000		420368	د خپل نېهر ريزير واحد 420368
39,963,379	45,412,930	49,361,881	50,446,480	50,230,038	67,000,000	173,773,198	420371	67,000,000	173,773,198	420371	د خپل نېهر ريزير واحد 420371
455,511,320	517,626,500	562,637,500	575,000,000	949,310,458	670,000,000		420377	670,000,000		420377	د خپل نېهر ريزير واحد 420377
							420378			420378	د خپل نېهر ريزير واحد 420378

کيلومتر

[illegible]





1401 بی	1400 بی	1399 بی	1398 سال	1397 تا اکنون تحقیق	1396 اصل بودجه	1395 مصارف	1394 حسابات و استفاده از بودجه نقدی صورت حسابات و استنادات
---------	---------	---------	----------	---------------------	----------------	------------	--

[illegible]

پیش بینی	1401	پیش بینی	1399	سال بودجود	1398	تحقیق یا آزمون	1397	بودجه اصلی	1396	صورت حساب منابع و استفاده نقدی	1401
----------	------	----------	------	------------	------	----------------	------	------------	------	--------------------------------	------

I နဂို နေရာ အားဖြင့် အားရ ရှိပါသည်။

[illegible]

1401 پيئي پيئي	1400 پيئي پيئي	1399 پيئي پيئي	1398 پيئي پيئي	سال پيئي پيئي	1397 پيئي پيئي	1396 پيئي پيئي	صورت حساب منابع و استفاده وجوه نقدي
----------------	----------------	----------------	----------------	---------------	----------------	----------------	-------------------------------------

1 جريان وجه نقد از فعاليت هاي عمالي

118,829,040	135,033,000	146,775,000	150,000,000	127,379,157	201,180,000	71,287,163	وليات و مركز در پيئي و صنعتي قايي و هاي شهرك شهرداري و وليات
1,822,045,280	2,070,506,000	2,250,550,001	2,300,000,001	873,300,527	2,170,224,008	197,410,126	دولتي
19,804,840	22,505,500	24,462,500	25,000,000	572,978,219	100,499,999	82,406,104	مستحق
				45,860,739	67,000,000	20,296,480	ولياتي
20,597,034	23,405,720	25,441,000	26,000,000		3,350,000		ولياتي
435,706,480	495,121,000	538,175,000	550,000,000				جوانه
2,814,877,754	3,198,724,719	3,476,874,695	3,553,270,000	2,499,405,499	3,223,449,000	1,646,946,816	5 كود
35,506,117	40,347,860	43,856,370	44,820,000	34,479,969	13,668,000	9,282,602	وليات عدليه هاي رياست
79,868,167	90,759,280	98,651,392	100,819,000	15,264,514	34,170,000	23,415,400	اطلاعات و تربيته مراكز
11,821,905	13,433,983	14,602,156	14,923,000	16,804,223	13,668,000	31,905,409	وليات مركزية و وليات و مستحق و وليات و مستحق
19,804,840	22,505,500	24,462,500	25,000,000	9,949,092	34,170,000		طرح قانون
7,771,419	8,831,158	9,599,085	9,810,000	42,954,345	34,170,000	45,117,417	وليات مركزية و وليات
41,205,950	46,824,943	50,896,677	52,015,000	77,177,500	54,672,000	74,163,231	وليات و وليات و وليات
				3,091,687	6,509,000	31,834,190	ولياتي
510007	510007	510007	510007	510007	510007	510007	ولياتي
510013	510013	510013	510013	510013	510013	510013	ولياتي
510023	510023	510023	510023	510023	510023	510023	ولياتي
580004	580004	580004	580004	580004	580004	580004	ولياتي
580034	580034	580034	580034	580034	580034	580034	ولياتي
580043	580043	580043	580043	580043	580043	580043	ولياتي
580044	580044	580044	580044	580044	580044	580044	ولياتي
580045	580045	580045	580045	580045	580045	580045	ولياتي
580046	580046	580046	580046	580046	580046	580046	ولياتي
580047	580047	580047	580047	580047	580047	580047	ولياتي
590106	590106	590106	590106	590106	590106	590106	ولياتي
590209	590209	590209	590209	590209	590209	590209	ولياتي
590210	590210	590210	590210	590210	590210	590210	ولياتي
590211	590211	590211	590211	590211	590211	590211	ولياتي
590213	590213	590213	590213	590213	590213	590213	ولياتي
600006	600006	600006	600006	600006	600006	600006	ولياتي
600038	600038	600038	600038	600038	600038	600038	ولياتي
600039	600039	600039	600039	600039	600039	600039	ولياتي
600040	600040	600040	600040	600040	600040	600040	ولياتي
610020	610020	610020	610020	610020	610020	610020	ولياتي
610043	610043	610043	610043	610043	610043	610043	ولياتي
7,948,871	9,032,808	9,818,269	10,034,000	1,555,000	2,000,000	2,001,260	ولياتي

2,814,877,754	3,198,724,719	3,476,874,695	3,553,270,000	2,499,405,499	3,223,449,000	1,646,946,816	5 كود
35,506,117	40,347,860	43,856,370	44,820,000	34,479,969	13,668,000	9,282,602	وليات عدليه هاي رياست
79,868,167	90,759,280	98,651,392	100,819,000	15,264,514	34,170,000	23,415,400	اطلاعات و تربيته مراكز
11,821,905	13,433,983	14,602,156	14,923,000	16,804,223	13,668,000	31,905,409	وليات مركزية و وليات و مستحق و وليات و مستحق
19,804,840	22,505,500	24,462,500	25,000,000	9,949,092	34,170,000		طرح قانون
7,771,419	8,831,158	9,599,085	9,810,000	42,954,345	34,170,000	45,117,417	وليات مركزية و وليات
41,205,950	46,824,943	50,896,677	52,015,000	77,177,500	54,672,000	74,163,231	وليات و وليات و وليات
				3,091,687	6,509,000	31,834,190	ولياتي
510007	510007	510007	510007	510007	510007	510007	ولياتي
510013	510013	510013	510013	510013	510013	510013	ولياتي
510023	510023	510023	510023	510023	510023	510023	ولياتي
580004	580004	580004	580004	580004	580004	580004	ولياتي
580034	580034	580034	580034	580034	580034	580034	ولياتي
580043	580043	580043	580043	580043	580043	580043	ولياتي
580044	580044	580044	580044	580044	580044	580044	ولياتي
580045	580045	580045	580045	580045	580045	580045	ولياتي
580046	580046	580046	580046	580046	580046	580046	ولياتي
580047	580047	580047	580047	580047	580047	580047	ولياتي
590106	590106	590106	590106	590106	590106	590106	ولياتي
590209	590209	590209	590209	590209	590209	590209	ولياتي
590210	590210	590210	590210	590210	590210	590210	ولياتي
590211	590211	590211	590211	590211	590211	590211	ولياتي
590213	590213	590213	590213	590213	590213	590213	ولياتي
600006	600006	600006	600006	600006	600006	600006	ولياتي
600038	600038	600038	600038	600038	600038	600038	ولياتي
600039	600039	600039	600039	600039	600039	600039	ولياتي
600040	600040	600040	600040	600040	600040	600040	ولياتي
610020	610020	610020	610020	610020	610020	610020	ولياتي
610043	610043	610043	610043	610043	610043	610043	ولياتي
7,948,871	9,032,808	9,818,269	10,034,000	1,555,000	2,000,000	2,001,260	ولياتي

[illegible]







1401 بی بی	1400 بی بی	1399 بی بی	سال بودجوي	1398	حقیقی تا اکبر ۱۳۹۷	بودجه اصلی ۱۳۹۷	مصارف ۱۳۹۶	صورت حساب و استقاده وجه نقدی
------------	------------	------------	------------	------	--------------------	-----------------	------------	------------------------------

[illegible]



[illegible]

