




جمهوری اسلامی افغانستان

مساعي مشترك وزارت های مالیه و اقتصاد



گزارش اجراءات بودجه ملی افغانستان در شش ماه اول سال مالی ۱۳۹۵

(اول جدي ۱۳۹۴ الی ۳۱ جوزا ۱۳۹۵)



## محتویات گزارش

۲.....	خلاصه گزارش
۵.....	مقدمه
۶.....	اهمیت گزارش اجرای بودجه
۷.....	ادارات شامل ریفورم نظارت و گزارشدهی از اجرای بودجه
۸.....	مصارف و دستاوردهای عمده دولت در شش ماه اول سال مالی ۱۳۹۵
۸.....	الف- مصارف بودجه انکشافی تمام واحدهای بودجی
۱۱.....	ب- مصارف بودجه عادی تمام واحدهای بودجی
۱۴.....	ج- چالش‌ها و مشکلات
۱۶.....	تحلیل مصارف و محاصل در شش ماه اول سال مالی ۱۳۹۵ به تفکیک واحدهای بودجی
۱۷.....	اول - سکتور امنیت
۱۸.....	دوم - سکتور حکومتمداری
۲۱.....	سوم. سکتور زیربنای فیزیکی
۲۳.....	چهارم. سکتور صحت
۲۴.....	پنجم. سکتور معارف
۲۶.....	ششم. سکتور زراعت و انکشاف دهات
۲۷.....	هفتم: سکتور مصنویت اجتماعی
۲۸.....	هشتم. سکتور اقتصاد
۳۰.....	محدودیت‌های گزارش اجرای بودجه
۳۰.....	پیشنهاها
۳۰.....	الف. سفارشات برای واحدهای بودجی شامل ریفورم
۳۱.....	ب. سفارشات برای کمیته بودجه
۳۱.....	ج. سفارشات به وزارت‌های مالی و اقتصاد
۳۱.....	د. سفارشات به کمیسیون مالی و بودجه ولسی جرگه
۳۲.....	ضمایم
۳۲.....	ضمیمه اول: لست اخذ گزارشات ربع اول سال مالی ۱۳۹۵
۳۳.....	ضمیمه دوم- جدول محاصل



## خلاصه گزارش

گزارش ريعوار اجراءات بودجه دولت، يکي از گزارش‌های مهم ملی می باشد، که وزارت های مالی و اقتصاد نظر به ماده ۵۴ قانون اداره امور مالی و مصارف عامه و ماده ۲۹ اصولنامه بودجه ملی مؤلف شده‌اند تا گزارش مصارف مالی، دستاوردها و اجراءات بودجه و دلایل کم مصرف شدن بودجه و یا عدم دستیابی به محاسبات پلان شده را از واحدهای بودجوي اخذ نموده بعد از تحليل و توحيد به ولسي جرگه و کابينه ارائه نمایند.

هدف از تهیه گزارش ريعوار اجراءات بودجه دولت، نشان دادن دستاوردها و اجراءات ارگانهای دولتي در مقايسه به پلانهای آنها می باشد، که در متحدالمال شماره دوم بيان شده است. تا بدین وسیله موثریت، مثریت، پاسخگویی، مسئولیت پذیری و شفافیت در اجراءات ارگانهای دولتي افزایش یابد. همچنین این گزارش به هیأت رهبری واحدهای بودجوي و هیأت رهبری دولت در اتخاذ تصمیم در عرصه بودجه و برنامه های انکشافی کمک می کند.

طی شش ماه اول سال مالی ۱۳۹۵، از ۴۵ واحد بودجوي تحت ريفورم گزارشدهی، ۳۵ واحد بودجوي گزارش اجراءات بودجه خویش را ارائه کرده اند.

مجموع بودجه انکشافی دولت به اساس ضمیمه بودجه انکشافی وسط سال مالی جاری، ۲,۵۷۲,۶۴۴ میلیون دالر آمریکایی می باشد، اما به اساس گزارش سیستم افیس در ۳۱ جوزای ۱۳۹۵، مجموع بودجه انکشافی دولت ۲,۵۷۵,۶۸۴ میلیون دالر می باشد. علت این تفاوت از دیاد بودجه انکشافی شش واحد بودجوي به اساس احکام شماره ۵۶۸ و ۲۶۶۵ ریاست جمهوری و مصوبه های شماره ۳ و شماره ۴ کابینه جمهوری اسلامی افغانستان به مبلغ مجموعی ۳۰۴۰ میلیون دالر می باشد. به اساس گزارش سیستم افیس اوسط مصارف بودجه انکشافی دولت در شش ماه اول سال مالی جاری ۱۶۸۱٪ می باشد. بیشترین مصرف را وزارت دولت در امور پارلمانی با ۶۴.۷۷٪ به خود اختصاص داده است و بعد از آن وزارت زنان با ۵۲.۷۳٪ مصرف، قرار دارد. هفت واحد بودجوي مصارف بودجه انکشافی شان در شش ماه اول سال مالی صفر می باشد، این هفت اداره عبارتند از: مشرانو جرگه، ولسي جرگه، کمیسیون مستقل حقوق بشر، دفتر ریاست اجراییه، ریاست عمومی تربیت بدنی، اداره ملی آمادگی مبارزه با حوادث و دفتر شورای اقتصاد ملی (به جز ریاست تربیت بدنی مابقی این ادارات هر کدام، بودجه انکشافی کمتر از یک میلیون دالر دارند). ۱۶ واحد بودجوي مصرف بیشتر از ۱۶۸۱٪ (اوسط مصرف بودجه انکشافی) دارند.

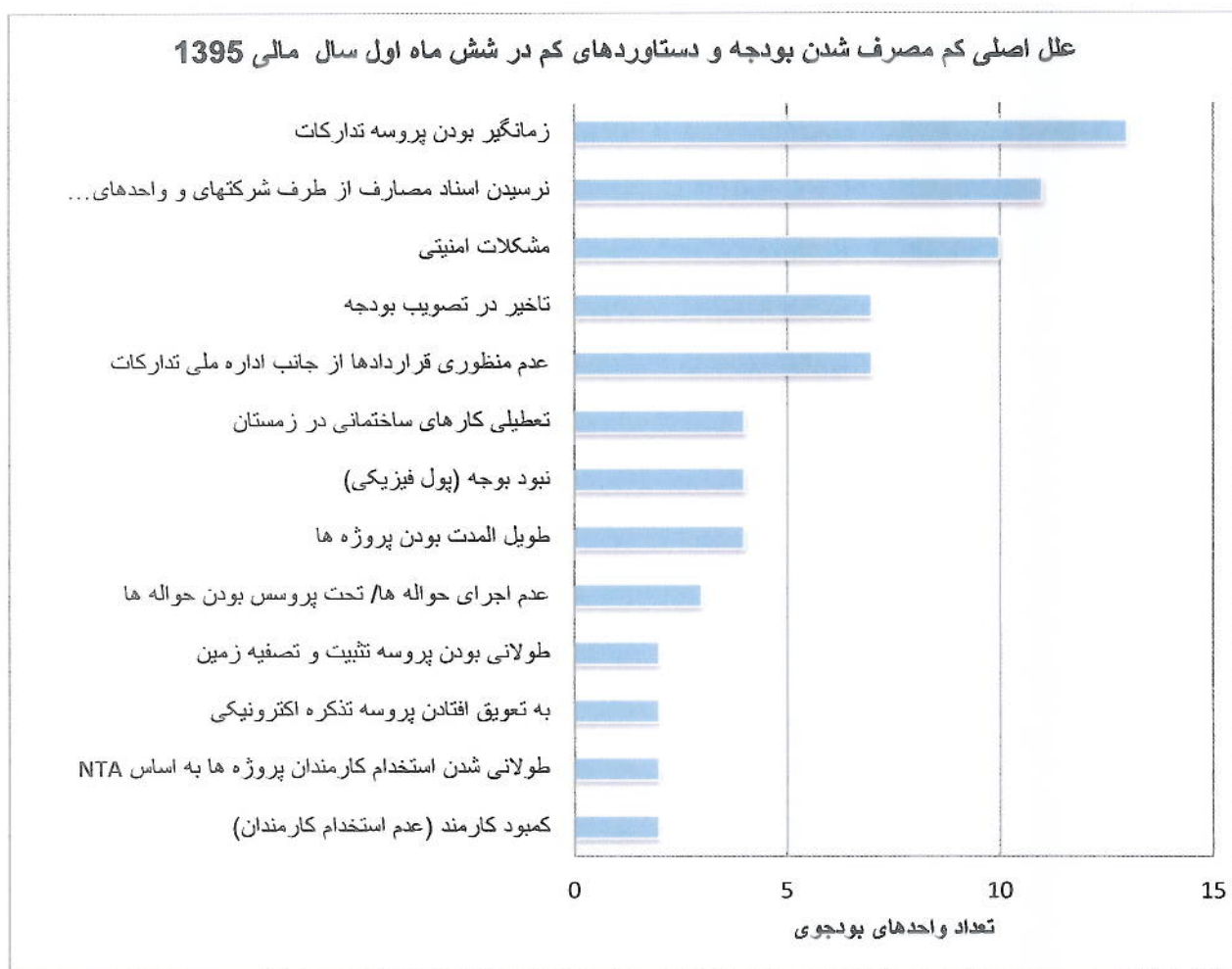
از مجموع مبلغ ۲۸۵,۹۵۸ میلیارد افغانی بودجه عادی دولت، ۷۳٪ تخصیص صادر شده است و ۳۶٪ مصرف شده است. (به اساس فرمان بودجه سال مالی ۱۳۹۵ مجموع بودجه عادی مبلغ ۲۷۶,۰۵۳ میلیارد افغانی می باشد، علت تفاوت بودجه عادی در سیستم افیس با سند بودجه، افزایش مجموعاً ۸,۵۷۴ میلیارد افغانی از کمکهای تمویل کنندگان مختلف به واحدهای بودجوي طی احکام شماره ۲۴۵۲، ۵۳۸ و ۸۷۸ ریاست جمهوری و مصوبه های شماره ۳ و ۴ کابینه در شش ماه اول سال مالی ۱۳۹۵ می باشد). در ضمن بودجه عادی تعدادی از واحدهای بودجوي از مبلغ تصویب شده در سند بودجه بیشتر می باشد که علت آن، تعدیل بودجه تعدادی از ادارات از کودهای احتیاطی نظیر ۹۰۰۰۰۱، ۹۰۰۰۰۵ و ۹۰۰۰۰۲ می باشد. بیشترین مصرف بودجه عادی را به ترتیب وزارت کار، امور اجتماعی، شهدا و معلولین، اداره ملی مبارزه با حوادث و دفتر ریاست اجراییه با ۸۱٪، ۷۹٪ و ۷۰٪ مصرف به خود اختصاص داده اند. کمترین مصرف بودجه عادی به کمیسیون مستقل حقوق بشر افغانستان، دفتر شورای ملی اقتصاد و ریاست تربیت بدنی به ترتیب با ۸٪، ۱٪ و ۲۱٪ مصرف اختصاص دارد.



واحدهای بودجوی دلایل متعددی را برای کم مصرف شدن بودجه عادی و انکشافی و عدم دستیابی به محاصل پلان شده خود در گزارشهای اجراآت بودجه خود ذکر کرده اند. واحدهای بودجوی، زمانگیر بودن پروسه تدارکات، نرسیدن اسناد مصارف از طرف شرکتها و واحدهای دومی، مشکلات امنیتی، تاخیر در تصویب بودجه و عدم منظور قراردادهای از جانب اداره ملی تدارکات را از مشکلات اصل خود ذکر کرده اند.

برخی از مشکلات ذکر شده، در خود اداره قابل حل است و برخی دیگر باید توسط وزارت مالیه و هیات رهبری دولت چاره اندیشی شود. مشکلاتی نظیر نرسیدن اسناد مصارف از طرف شرکتها و واحدهای دومی با مدیریت بهتر خود اداره قابل حل است. یکی از مشکلات اصلی مساله تدارکات است، که هم زمانگیر است و هم در اداره ملی تدارکات دیر منظور می شود و یا منظور نمی شود. این مشکل باید توسط هیات رهبری دولت مورد بررسی قرارگیرد و برای آن راه حل پیدا شود

مهمترین عللی را که واحدهای بودجوی برای عدم دستیابی به مصارف و محاصل پلان شده خود در شش ماه اول سال مالی ۱۳۹۵ ذکر کرده اند در چارت زیر با توجه به تعداد ادارات که یک مشکل را ذکر کرده اند، ترسیم شده است.



گزارشدهی از اجراآت بودجه، یکی از ارکان نهادینه سازی بودجه به اساس برنامه می باشد که هدف آن تقویت حسابدھی حکومت در قبال حصول نتایج پلان شده سالانه می باشد. دولت با ارائه گزارش اجراآت بودجه به مردم، شورای ملی و تمویل کنندگان از موثریت، مثریت و شفافیت اجراآت بودجه ملی اطمینان می دهد.

گزارش دهی از اجراآت بودجه دولت از اواخر سال ۱۳۸۹ با تعداد محدودی از واحدهای بودجوی به صورت آزمایشی شروع شد و به تدریج توسعه یافت. طوری که در حال حاضر ۴۵ واحد بودجوی که بیشترین بودجه دولت را به خود اختصاص داده اند، از کارکرد بودجه خویش گزارش می دهند. این ریفورم به تدریج تمام واحدهای بودجوی را شامل خواهد شد.

پلانگذاری، بودجه سازی، نظارت و گزارشدهی مبتنی بر نتایج از مصارف، محاصل و پیامدهای عناصر عمده گزارشدهی از اجراآت بودجه هستند. این ریفورم طور قانونی درج ماده ۲۹ اصول نامه بودجه ملی ۱۳۹۵ گردید. در این ماده گفته شده است که "تمام واحدهای بودجوی مکلف اند در قبال اجراآت شان مطابق به دستورالعمل ها و نمونه های معیاری و از قبل تهیه شده توسط وزارت مالیه، به وزارت های مالیه و اقتصاد در ظرف دو هفته در اخیر هر ربع گزارش دهند. سپس وزارت مالیه مسؤولیت دارد تا ظرف دو هفته بعدی؛ گزارش توحیدی را به کمیسیون مالی و بودجه پارلمان در هر ربع ارایه کند." بدین ترتیب، وزارت مالیه در راستای تحقق تعهدات دولت جمهوری اسلامی افغانستان مبنی بر تقویت سیستم های مدیریت مالی عامه از طریق بهبود موثریت، مثریت، شفافیت و حسابدھی در مورد استفاده از منابع عامه، واحدهای بودجوی را در تهیه گزارش اجراآت بودجه کمک و همکاری می نماید، تا یک گزارش جامع از اجراآت دولت تهیه و به مراجع مربوطه ارائه گردد.

واحد نظارت و گزارشدهی از اجراآت بودجه در ریاست عمومی بودجه به نمایندگی از وزارت مالیه، وظیفه تهیه گزارش اجراآت بودجه را به عهده دارد. این واحد بیشتر به گزارش دهی و نظارت از محاصل و مصارف متمرکز شده است و ریاست عمومی پالیسی و نظارت و ارزیابی مبتنی بر نتایج وزارت اقتصاد مسؤولیت پیگیری گزارش ها در سطح پیامدها و حصول اطمینان از نقش محصولات در دستیابی پیامدها را عهده دار می باشند. گزارش های محاصل و مصارف برنامه ها به شکل ربعوار ولی گزارش در سطح پیامدها سالانه و یا در هر شش ماه با در نظر داشت میعاد زمانی برنامه ها پیگیری می گردد.

در درازمدت تجارب بدست آمده از پروسه گزارشدهی از اجراآت نقش اساسی و بسزایی در درک بهتر اهداف و اولویت های اهداف انکشافی دولت خواهد داشت و به ارایه معلومات به هنگام، درست، دقیق، باکیفیت و مرتبط جهت اتخاذ تصمیم درست و به موقع، کمک خواهد کرد. هم چنین به معرفی و تطبیق سیستم تشویقی و تنبیهی، تخصیص وجوه به اولویت های کلیدی، اتخاذ تدابیر جهت برداشتن موانع فرا راه اجراآت بهتر، بلندبردن ظرفیت اجرایی ممد واقع خواهد شد. در نهایت ارایه معلومات در باره اجراآت سکتور عامه از طریق این گزارش به سوالات مردم پاسخ ارایه نموده و در کاهش و از میان برداشتن فاصله های ایجاد شده میان حکومت و مردم نقش عمده را بازی خواهد نمود.

به منظور بهبود روند گزارشدهی از اجراآت و توسعه ریفورم گزارشدهی از اجراآت واحد نظارت اجرای بودجه تحت ریاست پالیسی و ریفورم بودجه، ریاست عمومی بودجه وزارت مالیه با همکاری ریاست عمومی پالیسی و نظارت و ارزیابی مبتنی بر نتایج وزارت اقتصاد، مانند سال های گذشته و قبل از شروع زمان گزارش دهی از اجراآت در آغاز سال مالی ۱۳۹۵، یک رشته برنامه های آموزشی را برای مدت زمان سه روز در وزارت مالیه راه اندازی کرده و تعداد ۱۱۶ تن (۶ نفر زن و ۱۱۰ نفر مرد) از کارمندان واحدهای بودجوی را



آموزش داده‌اند. همچنین این اداره یک رکشاپ یک روزه را برای ۱۰ واحد بودجوی که امسال شامل این ریفورم شده‌اند، جهت آشنایی آنها با گزارش دهی از اجراآت برگزار نمود. این برنامه‌های آموزشی با توجه به نیازمندی‌های واحدهای بودجوی به مرور فورم‌های گزارشدهی، مرور پلان ربعوار و سالانه و تجارب آموخته‌شده تأکید داشت.

## اهمیت گزارش اجراآت بودجه

افغانستان در حالت گذار از وضعیت بی‌ثباتی به وضعیت پایدار قرار دارد و طی سال‌های آینده، فضای اعتماد، حسابدهی و شفافیت در عملکرد و مدیریت حکومت افغانستان اساس ماندگار همکاری و روابط کارا میان این کشور و همکاران بین‌المللی‌اش را تشکیل می‌دهد. از سوی دیگر، با افزایش میزان و سطح همکاری‌ها میان افغانستان و نهادهای تمویل‌کننده، فشارهای زیادی بر حکومت افغانستان برای پاسخگوبودن به تقاضاهای مراجع ذیدخل داخلی و خارجی در حوزه ارایه حکومتمداری خوب، حسابدهی و شفافیت، مؤثریت بیشتر برنامه‌های انکشافی و ارایه نتایج عینی وارد می‌گردد. امروز جامعه جهانی، پارلمان، شهروندان، سکتور خصوصی، مؤسسات غیردولتی، جامعه مدنی و تمویل‌کنندگان از جمله مراجع ذیدخل هستند که از حکومت افغانستان عملکرد بهتری را می‌طلبند. بنابراین، پروسه نظارت از اجراآت بودجه ابزار قوی مدیریت عامه بوده که توسط آن می‌توان شیوه‌هایی را که حکومت و مؤسسات برای رسیدن به اهداف از قبل تعیین شده‌شان مورد استفاده قرار می‌دهد، بهبود بخشید. همانطوریکه حکومت برای سیستم‌های مالی، منابع بشری و حسابدهی نیاز دارد، به سیستم‌های گزارش دهی از عملکرد نیز ضرورت دارد. با وجودیکه نظارت و ارزیابی در افغانستان یک پدیده جدیدی به شمار می‌رود، اما افغانستان در این عرصه که شامل گذار از روش‌های سنتی به سوی روش‌های جدید مبتنی بر نتایج می‌گردد، سیر تکاملی داشته است.

هدف از تدوین و تهیه این گزارش و ارسال آن به نهادهای مسئول و نیز واحدهای بودجوی که براساس قانون باید از اجراآت بودجه‌شان به صورت ربعوار گزارش دهند، یاری رسانی و آماده ساختن تمام واحدهای بودجوی در حوزه‌های پلانگذاری، طرح و تطبیق پروسه ریفورم، تقویت روحیه و فرهنگ گزارشدهی، افزایش میزان شفافیت، نظارت و ارزیابی مبتنی بر نتایج در ادارات مربوطه‌شان می‌باشد.

## روش ترتیب گزارش

گزارش ربعوار اجراآت بودجه ملی، به اساس یک مکانیزم مدون، جمع‌آوری، بررسی، تحلیل، توحید و نشر می‌شود. به اساس این مکانیزم، دوهفته قبل از ختم هر ربع، به تمام واحدهای تحت ریفورم، متحدالمالی برای درخواست گزارش اجراآت ربع مزبور به صورت الکترونیکی (ایمیل) و کتبی (مکتوب از طریق آرشیف) ارسال می‌شود. فرمتهای گزارشدهی و دستورالعمل گزارشدهی ضمیمه متحدالمال می‌باشد. واحدهای بودجوی تا ۱۵ روز بعد از ختم ربع وقت دارند، تا گزارش خویش را ارسال نمایند. گزارشهای رسیده در واحد نظارت و گزارشدهی از اجراآت بودجه ملی، بررسی می‌شود و در صورت ضرورت به اصلاح دوباره به واحد بودجوی جهت اصلاح ارسال می‌گردد. گزارشهای اصلاح شده در مقایسه با سند بودجه، متحدالمال شماره دوم بودجه به اساس برنامه (BC۲) واحد مربوطه و معیارهای نظارت و گزارش دهی بررسی و تحلیل می‌گردد، در نهایت گزارش توحیدی اجراآت بودجه ملی تا یک ماه بعد از ختم ربع مربوطه به مراجع ذیربط ارسال می‌شود و در سایت ریاست عمومی بودجه وزارت مالیه نیز نشر می‌گردد.



## ادارات شامل ریفورم نظارت و گزارشدهی از اجراءات بودجه

واحد نظارت و گزارشدهی از اجراءات بودجه به تعداد ۴۵ واحد بودجری را تا حال تحت پوشش قرار داده و گزارش اجراءات بودجه آنها را به صورت مرتب و ربعوار جمع‌آوری می‌نماید و آنها را تجزیه، تحلیل و توحید کرده و به کابینه و پارلمان ارائه می‌کند. واحدهای تحت ریفورم نظارت و گزارشدهی از اجراءات بودجه، که باید گزارش ربعوار تهیه نمایند عبارتند از:

- |  |   |
|--|---|
| ۱. وزارت دفاع ملی                          | ۲۴. وزارت صحت عامه                            |
| ۲. وزارت داخله                             | ۲۵. اداره مستقل ملی استاندارد                 |
| ۳. وزارت امور خارجه                        | ۲۶. وزارت تحصیلات عالی                        |
| ۴. کمیسون مستقل اصلاحات اداری و خدمات ملکی | ۲۷. وزارت معارف                               |
| ۵. اداره امور ریاست جمهوری                 | ۲۸. وزارت اطلاعات و فرهنگ                     |
| ۶. ولسی جرگه                               | ۲۹. ریاست عمومی تربیت بدنی و سپورت            |
| ۷. وزارت ارشاد، حج و اوقاف                 | ۳۰. ریاست عمومی رادیو تلویزیون ملی افغانستان  |
| ۸. اداره مستقل ارگانهای محلی               | ۳۱. وزارت زراعت، آبیاری و مالداري             |
| ۹. وزارت عدلیه                             | ۳۲. وزارت احیا و انکشاف دهات                  |
| ۱۰. اداره عالی مبارزه با فساد اداری        | ۳۳. وزارت مبارزه با مواد مخدر                 |
| ۱۱. لوی حارنوالی                           | ۳۴. اداره مستقل اراضی                         |
| ۱۲. ستره محکمه                             | ۳۵. وزارت کار امور اجتماعی، شهدا و معلولین    |
| ۱۳. وزارت دولت در امور پارلمانی            | ۳۶. وزارت امور زنان                           |
| ۱۴. وزارت انرژی و آب                       | ۳۷. وزارت امور سرحدات، اقوام و قبایل          |
| ۱۵. وزارت امور شهرسازی                     | ۳۸. ریاست عمومی انسجام کوچی ها                |
| ۱۶. وزارت فواید عامه                       | ۳۹. وزارت مهاجرین و عودت کنندگان              |
| ۱۷. وزارت مخابرات و تکنالوژی معلوماتی      | ۴۰. وزارت اقتصاد                              |
| ۱۸. وزارت ترانسپورت و هوانوردی ملکی        | ۴۱. وزارت مالیه                               |
| ۱۹. وزارت معادن و پطرولیم                  | ۴۲. وزارت تجارت و صنایع                       |
| ۲۰. شاروالی کابل                           | ۴۳. اداره عالی تفتیش                          |
| ۲۱. شرکت برشنا                             | ۴۴. اداره ایجاد سهولت برای حمایه منابع تمویلی |
| ۲۲. اداره هوانوردی ملکی                    | کوچک  |
| ۲۳. شرکت آبرسانی و کانالیزاسیون افغانستان  | ۴۵. اداره احصاییه مرکزی                       |



## مصارف و دستاوردهای عمده دولت در شش ماه اول سال مالی ۱۳۹۵

گزارش مصارف بودجه شامل تمام واحدهای بودجوی می باشد، اما گزارش محاصل و دستاوردها تنها از واحدهایی می باشد، که تحت ریفرم گزارشدهی اجراءات بودجه قرار گرفته اند. در ربع دوم سال مالی ۱۳۹۵ از چهل و پنج واحد بودجوی تحت ریفرم، ده واحد بودجوی گزارش ریعوار اجراءات بودجه خویش را با وجود پیگیری وزارت مالیه ارسال نکرده اند، این ادارات عبارتند از وزارت امور خارجه، اداره عالی مبارزه علیه فساد اداری، وزارت دولت در امور پارلمانی، شرکت آبرسانی و کانالیزاسیون افغانستان، اداره هوانوردی ملکی، شرکت برشنا، ریاست عمومی تربیت بدنی، وزارت مبارزه علیه مواد مخدر، ریاست کوچی ها و اداره ملی استندرد. (لیست کامل واحدهای بودجوی و تاریخ دریافت گزارشهای شان در ضمیمه شماره اول می باشد).

مصارف بودجه عادی و انکشافی به صورت جداگانه و از تمام واحدهای بودجوی به اساس گزارش سیستم افمیس به تاریخ ۳۱ جوزای ۱۳۹۵ ارائه می شود و دلایل کم مصرف شدن آنها، از گزارشهای اجراءات بودجه واحدهای بودجوی استخراج می گردد.

اغلب واحدهای بودجوی در ارائه گزارش از دستاوردهای خود در فورم محاصل مشکل جدی دارند، تعدادی از ادارات نتوانسته اند، محاصل خود را در متحدالمال شماره دوم به خوبی تعریف نمایند و برخی دیگر نتوانسته اند به خوبی گزارش دهند به همین دلایل نمی توان تحلیل کامل و خوبی از دستاوردهای دولت داشت و یا به صورت خلاصه آن را ارائه کرد. برای معلومات بیشتر، جدول کامل محاصل (دستاوردها) واحدهای بودجوی تحت ریفرم در ضمیمه شماره دو گزارش ذکر شده است.

باتوجه به این که اغلب دلایل کم مصرف شدن بودجه و عدم دستیابی به محاصل پلان شده، مشترک می باشد، این دلایل تحت عنوان مشکلات و چالشها در ادامه بیان و دسته بندی شده اند.

### الف- مصارف بودجه انکشافی تمام واحدهای بودجوی

مجموع بودجه انکشافی دولت به اساس ضمیمه بودجه انکشافی وسط سال مالی جاری، ۲,۵۷۲.۶۴۴ میلیون دالر آمریکایی می باشد، اما به اساس گزارش سیستم افیس در ۳۱ جوزای ۱۳۹۵، مجموع بودجه انکشافی دولت ۲,۵۷۵.۶۸۴ میلیون دالر می باشد. علت این تفاوت ازدیاد بودجه انکشافی شش واحد بودجوی به اساس احکام شماره ۵۶۸ و ۲۶۶۵ ریاست جمهوری و مصوبه های شماره ۳ و شماره ۴ کابینه جمهوری اسلامی افغانستان به مبلغ مجموعی ۳۰۴۰ میلیون دالر می باشد. به اساس گزارش سیستم افمیس اوسط مصارف بودجه انکشافی دولت در شش ماه اول سال مالی جاری ۱۶.۸۱٪ می باشد. بیشترین مصرف را وزارت دولت در امور پارلمانی با ۶۴.۷۷٪ به خود اختصاص داده است و بعد از آن وزارت زنان با ۵۲.۷۳٪ مصرف، قرارداد. هفت واحد بودجوی مصارف بودجه انکشافی شان در شش ماه اول سال مالی صفر می باشد، این هفت اداره عبارتند از: مشرانو جرگه، ولسی جرگه، کمیسیون مستقل حقوق بشر، دفتر ریاست اجرائیه، ریاست عمومی تربیت بدنی، اداره ملی آمادگی مبارزه با حوادث و دفتر شورای اقتصاد ملی (به جز ریاست تربیت بدنی مابقی این ادارات هر کدام، بودجه انکشافی کمتر از یک میلیون دالر دارند). ۱۶ واحد بودجوی مصرف بیشتر از ۱۶.۸۱٪ (اوسط مصرف بودجه انکشافی) دارند. لیست کامل واحدهای بودجوی و میزان مصرف بودجه انکشافی شان در جدول زیر بیان شده است.



جدول ۱- تخصیصات و مصارف بودجه انکشافی تمام واحدهای بودجوی تا وسط سال مالی ۱۳۹۵ (اول جدی ۱۳۹۴ تا ۳۱ جوزا ۱۳۹۵)

سکترها و وزارت خانه ها	بودجه منظور شده (میلیون دالر)	فیصدی تخصیصات	فیصدی مصارف
<b>سکتر امنیت</b>			
ریاست عمومی امنیت ملی	۲.۶۳	۲۲.۵٪	۲۲.۵۱٪
وزارت دفاع ملی	۰	۰	۰
ریاست محافظت رئیس جمهور	۲.۳۱	۴۵.۵۴٪	۴۵.۵۴٪
وزارت امور خارجه	۱۰.۳۱	۳۶.۷۸٪	۱۷.۸۰٪
وزارت امور داخله	۸.۴۶	۳۲.۸۶٪	۲۱.۷۳٪
<b>مجموع سکتر امنیت</b>	<b>۲۳.۷۲۱</b>	<b>۳۴.۶۵٪</b>	<b>۲۲.۴۳٪</b>
<b>سکتر حکومتداری، حاکمیت قانون و حقوق بشری</b>			
اداره عالی مبارزه علیه فساد اداری	۱.۲۶	۲۳.۷۷٪	۲۱.۵۰٪
اداره مستقل ارگانهای محلی	۰.۸۴	۴.۴۰٪	۴.۳۰٪
ریاست عمومی اداره امور ریاست جمهوری	۵.۲۵	۳۴.۰۹٪	۵.۱۷٪
ستره محکمه	۲.۷۹	۷.۹۹٪	۶.۷۵٪
مشرانو جرگه شورای ملی	۰.۴۵	۰.۰۰٪	۰.۰۰٪
ولسی جرگه شورای ملی	۰.۴۲	۰.۰۰٪	۰.۰۰٪
کمیسیون مستقل انتخابات	۰	۰	۰
لوی شانروالی	۲.۸۴	۸.۸۴٪	۸.۸۱٪
وزارت حج، ارشاد و اوقاف	۳.۷۰	۸.۳۶٪	۵.۱۶٪
وزارت دولت در امور پارلمانی	۰.۳۹	۶۴.۸۶٪	۶۴.۸۶٪
وزارت عدلیه	۵.۳۶	۳۲.۹۰٪	۱۰.۲۴٪
کمیسیون مستقل اصلاحات اداری و خدمات ملکی	۲.۶۳	۳۲.۷۹٪	۲۶.۸۶٪
کمیسیون مستقل حقوق بشر افغانستان	۰.۹۵	۲۶.۵۴٪	۰.۰۰٪
دفتر ریاست اجرائیوی (دارلانشای شورای وزیران)	۰.۵۰	۰.۰۰٪	۰.۰۰٪
<b>مجموع سکتر حکومتداری، حاکمیت قانون و حقوق بشری</b>	<b>۲۷.۳۸</b>	<b>۲۲.۰۶٪</b>	<b>۹.۸۱٪</b>
<b>سکتر زیربنا و منابع طبیعی</b>			
اداره ملی حفاظت محیط زیست	۱.۱۱	۴۹.۸۰٪	۶.۳۱٪
اداره هوانوردی ملکی	۷۱.۳۳	۴۴.۶۴٪	۲۳.۶۶٪
بورد مستقل کابل جدید	۱.۶۰	۵۲.۷۸٪	۴۰.۰۰٪
د افغانستان برشنا شرکت	۳۱۶.۸۹	۸۳.۷۱٪	۱۹.۶۳٪



سکتور ها و وزارت خانه ها	بودجه منظور شده (میلیون دالر)	فیصدي تخصیصات	فیصدي مصارف
ریاست جیودوزی و کارتوگرافی	۰.۶۰	۴۱.۸۱%	۲۴.۸۲%
شاروالی کابل	۵۶۸۹	۵۳.۵۰%	۱۴.۱۵%
شرکت آبرسانی و کانالیزاسیون افغانستان	۷.۴۴	۱۳.۱۸%	۱۱.۸۶%
وزارت امور شهرسازی	۳۸.۰۸	۱۶.۷۸%	۱۴.۳۱%
وزارت انرژی و آب	۱۶۱.۴۶	۲۲.۴۳%	۱۰.۶۷%
وزارت ترانسپورت	۱.۸۶	۱۹.۴۳%	۱۵.۱۶%
وزارت فواید عامه	۵۲۴.۸۳	۲۵.۶۴%	۱۱.۵۹%
وزارت مخابرات و تکنالوژی معلوماتی	۲۵.۷۳	۱۸.۹۸%	۷.۵۰%
وزارت معادن و پترولیم	۶۸.۹۳	۱۵.۳۴%	۵.۹۲%
مجموع سکتور زیربنا و منابع طبیعی	۱۲۷۶.۷۵	۴۰.۹۸%	۱۳.۹۹%
سکتور معارف			
اکادمی علوم افغانستان	۰.۳۰	۵.۱۹%	۴.۱۸%
ریاست عمومی تربیت بدنی و سپورت	۵.۱۸	۳.۹۷%	۰.۰۰%
ریاست عمومی رادیو تلویزیون ملی افغانستان	۲.۴۹	۲.۱۰%	۲.۱۰%
وزارت اطلاعات و فرهنگ	۵.۴۷	۹.۱۱%	۵.۲۰%
وزارت تحصیلات عالی	۶۰.۸۱	۱۵.۸۶%	۱۴.۲۸%
وزارت معارف	۲۴۴.۲۷	۲۱.۵۱%	۱۲.۲۵%
مجموع سکتور معارف	۳۱۸.۵۲	۱۹.۷۶%	۱۲.۲۳%
سکتور صحت			
وزارت صحت عامه	۲۷۸.۲۷	۵۲.۷۲%	۲۵.۳۷%
مجموع سکتور صحت	۲۷۸.۲۷	۵۲.۷۲%	۲۵.۳۷%
سکتور زراعت و انکشاف دهات			
اداره مستقل اراضی افغانستان	۳.۹۶	۲۶.۳۱%	۱۴.۶۲%
وزارت احیاء و انکشاف دهات	۲۵۸.۸۷	۴۶.۴۵%	۳۲.۲۸%
وزارت زراعت، آبیاری و مالداري	۱۳۰.۷۲	۴۱.۶۷%	۲۲.۲۱%
وزارت مبارزه علیه مواد مخدر	۲۵.۶۲	۱۸.۵۱%	۹.۸۶%
مجموع سکتور زراعت و انکشاف دهات	۴۱۹.۱۶۴	۴۳.۰۶%	۲۷.۶۰%
سکتور مصنوئیت اجتماعی			
اداره ملی آماده گي مبارزه با حوادث	۰.۴۰	۱۷.۵۱%	۰.۰۰%
ریاست عمومی انسجام کوچی ها	۱.۴۲	۱۰.۸۷%	۷.۵۸%



سکتر ها و وزارت خانه ها	بودجه منظور شده (میلیون دالر)	فیصدی تخصیصات	فیصدی مصارف
وزارت امور زنان	۰.۵۶	۵۸.۲۵%	۵۲.۷۳%
وزارت امور سرحدات، اقوام و قبایل	۱.۹۹	۵.۹۵%	۵.۹۵%
وزارت امور مهاجرین و عودت کننده گان	۳.۷۵	۷.۹۳%	۲.۶۵%
وزارت کار، امور اجتماعی، شهدا و معلولین	۱۹.۲۲	۳۹.۳۰%	۱۸.۷۰%
مجموع سکتر مصئونیت اجتماعی	۲۷.۳۴۸	۳۱.۱۶%	۱۵.۴۲%
<b>سکتر اداره اقتصادی</b>			
اداره احصائیه مرکزی	۵.۰۲	۲.۴۵%	۱.۳۹%
اداره ایجاد سهولت برای حمایه منابع تمویلی کوچک در افغانستان	۲۴.۰۱	۱۹.۹۵%	۵.۵۴%
اداره مستقل ملی ستندرد افغانستان	۳.۰۲	۳.۲۷%	۳.۲۷%
اداره کنترول و تفتیش	۱۰.۳۶	۱۶.۱۵%	۱۰.۳۸%
دفتر شورای اقتصاد ملی	۰.۲۰	۰.۰۰%	۰.۰۰%
وزارت اقتصاد	۵.۵۴	۱۵.۲۱%	۱۵.۰۲%
وزارت تجارت و صنایع	۱۳.۳۸	۱۱.۳۹%	۶.۲۶%
وزارت مالیه	۷۸.۰۸	۲۱.۴۱%	۱۵.۹۶%
مجموع سکتر اداره اقتصادی	۱۳۹.۶۳۸	۱۸.۴۶%	۱۱.۹۷%
مجموع تمام سکورها	۲,۵۱۰.۷۹	۳۸.۳۱%	۱۷.۲۴%
وجوه احتیاط	۶۴.۸۹		
مجموع کل	۲,۵۷۶	۳۷%	۱۶.۸۱%

### ب- مصارف بودجه عادی تمام واحدهای بودجی

از مجموع مبلغ ۲۸۵.۹۵۸ میلیارد افغانی بودجه عادی دولت، ۷۳٪ تخصیص صادر شده است و ۳۶٪ مصرف شده است. (به اساس فرمان بودجه سال مالی ۱۳۹۵ مجموع بودجه عادی مبلغ ۲۷۶.۰۵۳ میلیارد افغانی می باشد، علت تفاوت بودجه عادی در سیستم اتمیس با سند بودجه، افزایش مجموعاً ۸.۵۷۴ میلیارد افغانی از کمکهای تمویل کنندگان مختلف به واحدهای بودجی طی احکام شماره ۲۴۵۲، ۵۳۸ و ۸۷۸ ریاست جمهوری و مصوبه های شماره ۳ و ۴ کابینه در شش ماه اول سال مالی ۱۳۹۵ می باشد.) در ضمن بودجه عادی تعدادی از واحدهای بودجی از مبلغ تصویب شده در سند بودجه بیشتر می باشد که علت آن، تعدیل بودجه تعدادی از ادارات از کودهای احتیاطی نظیر ۹۰۰۰۰۱، ۹۰۰۰۰۵ و ۹۰۰۰۰۲ می باشد.

بیشترین مصرف بودجه عادی را به ترتیب وزارت کار، امور اجتماعی، شهدا و معلولین، اداره ملی مبارزه با حوادث و دفتر ریاست اجراییه با ۸۱٪، ۷۹٪ و ۷۰٪ مصرف به خود اختصاص داده اند. کمترین مصرف بودجه عادی به کمیسیون مستقل حقوق بشر افغانستان،



دفتر شورای ملی اقتصاد و ریاست تربیت بدنی به ترتیب با ۱٪، ۸٪ و ۲۱٪ مصرف اختصاص دارد. ۱۰ واحد بودجوی مصرفی کمتر از اوسط مصرف دولت (۳۶٪) دارند.

جدول ۲- تخصیصات و مصارف بودجه عادی تمام واحدهای بودجوی در ربع اول سال مالی ۱۳۹۵ (اول جدی تا ۳۱ جوزا ۱۳۹۵)

سکتور و وزارت های مربوطه	بودجه منظور شده	فیصدی تخصیصات	فیصدی مصارف
<b>سکتور امنیت</b>			
شورای امنیت ملی	۵۴۰.۹۸	۶۶٪	۵۷٪
ریاست عمومی امنیت ملی	۱۲,۳۵۸.۷۵	۷۵٪	۵۰٪
ریاست محافظت رئیس جمهور	۱,۲۵۶.۳۷	۵۰٪	۴۷٪
وزارت امور خارجه	۴,۱۹۹.۲۵	۵۱٪	۴۷٪
وزارت امور داخله	۶۸,۷۱۴.۴۱	۹۰٪	۳۸٪
وزارت دفاع ملی	۸۹,۷۸۴.۲۸	۹۴٪	۳۱٪
مجموع سکتور امنیت	۱۷۶,۸۵۴.۰۵	۸۹٪	۳۶٪
<b>سکتور حکومتداری، حاکمیت قانون و حقوق بشری</b>			
اداره عالی مبارزه علیه فساد اداری	۱۱۸.۱۵	۵۱٪	۴۶٪
اداره مستقل ارگانهای محلی	۲,۸۸۶.۵۹	۵۲٪	۳۹٪
دفتر ریاست اجرائیوی (دارالانشای شورای وزیران)	۶۰۰.۳۰	۷۷٪	۷۰٪
ریاست عمومی اداره امور ریاست جمهوری	۳,۶۵۲.۱۱	۶۱٪	۵۰٪
ستره محکمه	۳,۰۲۵.۵۰	۵۰٪	۴۹٪
مشرانو جرگه - شورای ملی	۴۳۹.۸۲	۵۲٪	۴۷٪
ولسی جرگه - شورای ملی	۱,۳۶۴.۲۵	۵۲٪	۵۲٪
اداره لوی خزانوالی	۱,۱۵۴.۷۹	۵۱٪	۴۵٪
وزارت حج، ارشاد و اوقاف	۸۹۰.۹۷	۵۳٪	۴۳٪
وزارت دولت در امور پارلمانی	۱۲۸.۸۸	۵۸٪	۵۲٪
وزارت عدلیه	۶۳۴.۰۵	۵۲٪	۴۰٪
کمیسیون مستقل اصلاحات اداری و خدمات ملکی	۳۴۸.۸۷	۵۰٪	۴۳٪
کمیسیون مستقل انتخابات	۲۰۱.۴۲	۵۶٪	۳۷٪
کمیسیون مستقل نظارت بر تطبیق قانون اساسی	۵۱.۹۴	۵۸٪	۵۰٪
کمیسیون مستقل حقوق بشر افغانستان	۴۰.۹۶	۲۵٪	۱٪
کمیسیون مستقل شکایات انتخاباتی	۱۱۷.۵۳	۴۷٪	۲۹٪
مجموع سکتور حکومت داری	۱۵,۶۵۶.۱۵	۵۵٪	۴۷٪
<b>سکتور زیربنا و منابع طبیعی</b>			



سکتور و وزارت های مربوطه	بودجه منظور شده	فیصدی تخصیصات	فیصدی مصارف
وزارت فواید عامه	۲,۴۳۲.۶۸	۸۹%	۴۹%
اداره ملی حفاظت محیط زیست	۱۹۰.۹۵	۵۰%	۴۳%
اداره هوانوردی ملکی	۳۸۹.۳۲	۵۱%	۲۸%
ریاست جیو دیزی و کارتوگرافی	۱۳۴.۱۴	۵۱%	۴۸%
وزارت امور شهر سازی	۳۴۲.۵۲	۵۲%	۳۷%
وزارت انرژی و آب	۵۶۸.۲۵	۵۷%	۴۶%
وزارت ترانسپورت	۲۶۲.۶۶	۵۱%	۳۶%
وزارت مخابرات و تکنالوژی معلوماتی	۵۹۶.۹۵	۷۱%	۳۹%
وزارت معادن و پترولیم	۵۳۵.۱۲	۷۵%	۳۸%
کمیسیون عالی انرژی اتمی افغانستان	۴۶.۰۸	۴۷%	۳۴%
مجموع سکتور زیر بنا و منابع طبیعی	۵,۴۹۸.۹۳	۷۳%	۴۳%
<b>سکتور معارف</b>			
وزارت تحصیلات عالی	۵,۰۶۳.۶۰	۵۳%	۳۸%
وزارت معارف	۳۱,۳۶۱.۳۶	۵۰%	۴۰%
اکادمی علوم افغانستان	۲۰۲.۵۴	۵۰%	۴۴%
ریاست عمومی تربیت بدنی و سپورت	۲۷۵.۰۸	۴۳%	۲۱%
ریاست عمومی رادیو تلویزیون ملی افغانستان	۴۳۷.۹۹	۵۴%	۳۸%
وزارت اطلاعات و فرهنگ	۵۰۶.۴۵	۵۰%	۴۳%
مجموع سکتور معارف	۳۷,۸۴۷.۰۲	۵۱%	۴۰%
<b>سکتور صحت</b>			
وزارت صحت عامه	۳,۴۷۵.۵۹	۵۹%	۴۵%
مجموع سکتور صحت	۳,۴۷۵.۵۹	۵۹%	۴۵%
<b>سکتور زراعت و انکشاف دهات</b>			
اداره مستقل اراضی افغانستان	۲۷۰.۲۸	۴۹%	۳۳%
وزارت احیا و انکشاف دهات	۴۸۲.۲۶	۵۱%	۴۳%
وزارت زراعت، آبیاری و مالداري	۱,۱۹۷.۶۲	۵۳%	۴۵%
وزارت مبارزه علیه مواد مخدر	۱۹۷.۰۴	۵۱%	۴۵%
مجموع سکتور: زراعت و انکشاف دهات	۲,۱۴۷.۲۰	۵۲%	۴۳%
<b>سکتور مصنویت اجتماعی</b>			
اداره ملی آماده گي مبارزه با حوادث	۶۰۸.۹۰	۹۱%	۷۹%



سکتور و وزارت های مربوطه	بودجه منظور شده	فیصدی تخصیصات	فیصدی مصارف
ریاست عمومی انسجام کوچی ها	۷۹.۲۶	۵۴%	۳۳%
وزارت امور زنان	۱۹۳.۸۳	۵۵%	۴۲%
وزارت امور سرحدات، اقوام و قبایل	۴۶۲.۲۷	۵۲%	۳۳%
وزارت امور مهاجرین و عودت کننده گان	۲۷۲.۵۱	۵۳%	۳۸%
وزارت کار، امور اجتماعی، شهدا و معلولین	۱۲,۱۰۷.۴۸	۹۵%	۸۱%
مجموع سکتور مصنویت اجتماعی	۱۳,۷۲۴.۲۵	۹۱%	۷۸%
سکتور اقتصاد و انکشاف سکتور خصوصی			
وزارت مالیه	۴,۱۳۶.۶۷	۸۱%	۴۹%
اداره احصائیه مرکزی	۱۶۵.۰۰	۵۰%	۳۸%
اداره مستقل ملی ستندرد افغانستان	۷۴.۳۳	۵۲%	۴۰%
اداره کنترل و تفتیش	۱۲۹.۸۲	۵۷%	۵۱%
وزارت اقتصاد	۲۷۵.۵۹	۵۰%	۳۷%
وزارت تجارت و صنایع	۷۱۸.۷۳	۶۹%	۶۰%
دفتر شورای اقتصاد ملی	۴۷.۶۸	۲۵%	۸%
مجموع سکتور اقتصاد	۵,۵۴۷.۸۲	۷۶%	۴۹%
مجموعه سکتورها	۲۶۰,۷۵۱	۸۰%	۴۰%
وجوه احتیاطی	۲۵,۲۰۷		
مجموع کل	۲۸۵,۹۵۸	۷۳%	۳۶%

## ج- چالش ها و مشکلات

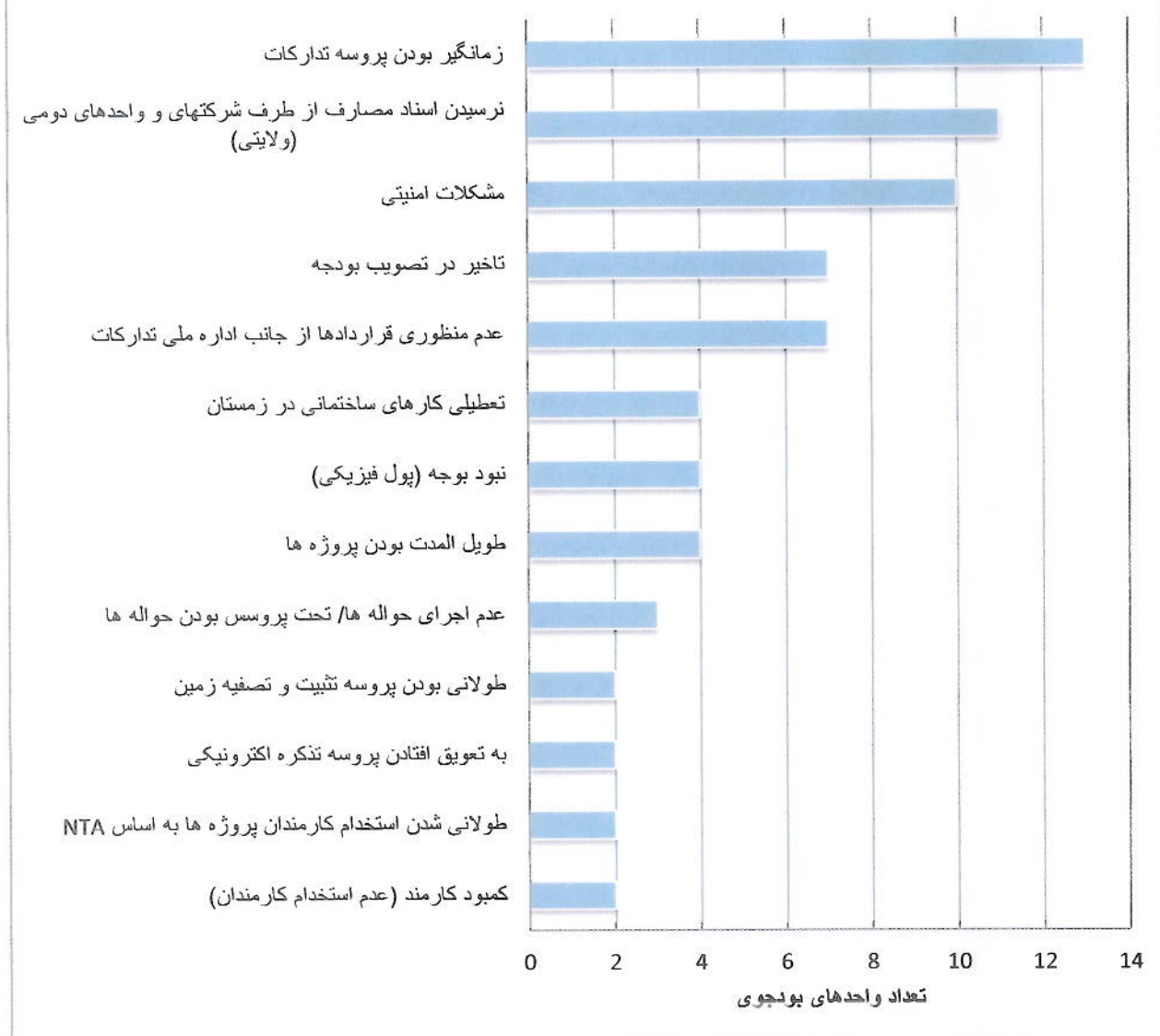
واحدهای بودجوی مشکلات متعددی را برای کمر مصرف شدن بودجه عادی و انکشافی و عدم دستیابی به اهداف پلان شده خود ذکر کرده اند. تعدادی از این مشکلات بین بیشتر واحدهای بودجوی مشترک است و برخی دیگر تنها به یک اداره خاص مربوط می شود. مشکلات خاص هر اداره در بخش مربوط به همان ادار ذکر شده است. در اینجا مشکلاتی که بین بیشتر ادارات مشترک است، در یک چارت بیان می شود.

همانطور که در چارت زیر دیده می شود، مشکلات اصلی شامل زمانگیر بودن پروسه تدارکات، نرسیدن اسناد مصارف از طرف شرکتها و واحدهای دومی، مشکلات امنیتی، تاخیر در تصویب بودجه و عدم منظور قراردادهای از جانب اداره ملی تدارکات می باشد. برخی از مشکلات ذکر شده، در خود اداره قابل حل است و برخی دیگر باید توسط وزارت مالیه و هیات رهبری دولت چاره اندیشی شود.



مشکلاتی نظیر نرسیدن اسناد مصارف از طرف شرکتها و واحدهای دومی با مدیریت بهتر خود اداره قابل حل است. یکی از مشکلات اصلی مساله تدرکات است، که هم زمانگیر است و هم در اداره ملی تدارکات دیر منظور می شود و یا منظور نمی شود. این مشکل باید توسط هیأت رهبری دولت حل شود.

### علل اصلی کم مصرف شدن بودجه و دستاوردهای کم در شش ماه اول سال مالی 1395



تحلیل مصارف و محاصل در شش ماه اول سال مالی ۱۳۹۵ به  
تفکیک واحدهای بودجوی



## وزارت دفاع ملی

مجموع بودجه عادی این وزارت مبلغ ۸۹,۷۸۴.۲۸۰ میلیون افغانی است که از شروع سال مالی الی میعاد گزارشدهی (اول جدی ۱۳۹۴ الی ۳۱ جوزا ۱۳۹۵) حدود ۹۴٪ تخصیص داده شده و ۳۱٪ مصرف شده است. وزارت دفاع بودجه انکشافی ندارد.

وزارت دفاع ملی نتوانسته است، تعهدات خود را در قبال وجوه مالی و اهداف انکشافی در میعاد گزارشدهی به طور کامل تطبیق نمایند. و دلایلی را از قبیل مشکلات امنیتی، عدم منظوری قراردادهای وزارت دفاع ملی و جذب پرسونل مطابق پروگرام های آموزشی در ربع بعدی شامل پروسه خواهد شد، عنوان نموده اند.

## وزارت امور خارجه

وزارت محترم امور خارجه گزارش از اجراآت بودجه شان را با وصف انعطاف پذیری در ضرب الاجل ها و تماس های مکرر برای ربع دوم (شش ماه) سال مالی ۱۳۹۵ به وزارت مالیه ارائه ننموده است.

## وزارت امور داخله

مجموع بودجه عادی این وزارت مبلغ ۶۸,۷۱۴.۴۱ میلیون افغانی است که از شروع سال مالی الی میعاد گزارشدهی (اول جدی ۱۳۹۴ الی ۳۱ جوزا ۱۳۹۵) حدود ۹۰٪ تخصیص داده شده و ۳۸٪ مصرف شده است. مجموع بودجه انکشافی این وزارت مبلغ ۸.۴۶ میلیون دالر آمریکایی است که ۳۲.۸۶٪ تخصیص داشته شده و ۲۱.۷۳٪ مصرف شده است.

وزارت امور داخله دلایل عدم دستیابی کامل به اهداف و مصارف پلان شده خویش را؛ طولانی شده پروسه تدارکات و عدم منظوری قرارداد ها از سوی تدارکات ملی و حکم رئیس جمهور در مورد انتقال قرارداد ها از ولایات به مرکز، به تعویق افتادن کار اداره توزیع تذکره های الکترونیکی، نبود پول فیزیکی برای پروژه واحد حمایوی برنامه صلح، ذکر نموده است.

مصارف بودجه (عادی و انکشافی) سکتور امنیت						وزارت و یا ادارات
بودجه انکشافی (میلیون دالر)			بودجه عادی (میلیون افغانی)			
مصارف (%)	تخصیصات (%)	بودجه	مصارف (%)	تخصیصات (%)	بودجه	
-	-	-	۳۱	۹۴	۸۹,۷۸۴.۲۸	دفاع ملی
۱۷.۸۰	۳۶.۷۸	۱۰.۳۱	۴۷	۵۱	۴,۱۹۹.۲۵	امور خارجه
۲۱.۷۳	۳۲.۸۶	۸.۴۶	۳۸	۹۰	۶۸,۷۱۴.۴۱	امور داخله



## کمیسیون مستقل اصلاحات اداری

مجموع بودجه انکشافی این اداره مبلغ ۲.۶۳ میلیون دالر است که ۳۲.۷۹٪ آن تخصیص داده شده و ۲۶.۸۶٪ آن به مصرف رسیده است. مجموع بودجه عادی این اداره مبلغ ۳۴۸.۸۷ میلیون افغانی است که ۵۰٪ آن تخصیص داده شده و ۴۳٪ آن مصرف شده است.

این اداره دلیل تفاوت مصارف با بودجه پلان شده خویش را عدم حصول اسناد تادیاتی از جانب مراجع مربوطه، تکمیل نشدن قراردادهای و تأخیر در تصویب بودجه بیان کرده است. کمیسیون اصلاحات اداری تقریباً به تمام اهداف تعیین شده محاصل خود دست یافته است. این اداره در برنامه استخدام خود بیشتر از پلان، کار کرده است، که دلیل آن را به اعلان رفتن بستیهای ولسوالان، معاونین والیها و دیگر بستیهای ولایتی دانسته است و بیشتر بودن دستاوردهای خویش را در عرصه برنامه های آموزشی تقاضای ادارات ذکر کرده است. عدم دستیابی به اهداف تعیین شده برنامه های تصویری را دیر تصویب شدن بودجه و نداشتن گراننده برنامه اعلام کرده اند و پسمانی در دسترسی به هدف برنامه فرعی شکایات را عدم دریافت شکایت از جانب وزارت های دانسته است.

## اداره مستقل ارگان های محلی

مجموع بودجه انکشافی این اداره مبلغ ۰.۸۴ میلیون دالر است که ۴.۴۰٪ آن تخصیص داده شده است و ۴.۳۰٪ آن به مصرف رسیده است. (مبلغ ۱۸۰.۶۲ میلیون دالر بودجه انکشافی منظور شده سال مالی ۱۳۹۵ این اداره به اساس حکم ۲۰۳۱ ریاست جمهوری به وزارت شهرسازی انتقال یافته است.). مجموع بودجه عادی این اداره مبلغ ۲,۸۸۶.۵۹ میلیون افغانی است که ۵۲٪ آن تخصیص داده شده و ۳۹٪ آن مصرف شده است.

باتوجه به اینکه بیشتر بودجه انکشافی این اداره به وزارت شهرسازی انتقال یافته است، در مورد بودجه انکشافی خود گزارش ارائه نکرده است. دلیل تفاوت مصارف با بودجه پلان شده عادی را تحت پروسس بودن حواله ها و تحت دوران بودن خریداری وسایط در اداره تدارکات ملی برشمرده است. به اساس گزارش ارائه شده این اداره به تمام محاصل پلان شده خود به صورت دقیق دست یافته است (نه زیاد، نه کم).

## وزارت عدلیه

مجموع بودجه انکشافی وزارت محترم مبلغ ۵.۳۶ میلیون دالر است که ۳۲.۹۰٪ آن تخصیص داده شده و ۱۰.۰۴٪ آن به مصرف رسیده است. مجموع بودجه عادی این اداره مبلغ ۶۳۴.۰۵ میلیون افغانی است که ۵۲٪ آن تخصیص داده شده و ۴۰٪ مصرف شده است.

مصارف بودجه عادی و انکشافی این وزارت کمتر از مبلغ پلان شده می باشد. وزارت عدلیه دلیل این تفاوت را عدم پرداخت اضافه کاری ها، عدم اجرای حواله های مصارفاتی از قبیل غذا و غیره برای محجوزین، تأخیر در اجرای تخصیصات قراردادهای و تحت دوران بودن اسناد بودجه انکشافی ذکر کرده است.

این وزارت به بخش اعظم اهداف تعیین شده محاصل خود دست یافته است و در برخی موارد بیشتر از اهداف تعیین شده نایل شده است، تنها در سه مورد به هدف پلان شده خود نرسیده است، که دلیل آنها را کاهش تخلفات اطفال، کاهش تقاضای ادارات دولتی برای



چاپ نشریات و کاهش همکاری موسسات همکار و دوزرها برای برگزاری ورکشاپها ذکر کرده است. این اداره علت افزایش حمایت حقوقی را افزایش تقاضا از جانب توقیف شدگان بگرام ذکر کرده است.

#### ریاست عمومی اداره امور ریاست جمهوری

اداره امور در این ربع، گزارش اجراآت خود را در فرمتی غیر استاندارد و به صورت کتبی ارسال کرده است، که از آن نمی توان معلومات مورد ضرورت براس گزارش اجراآت بودجه استخراج کرد.

#### وزارت ارشاد، حج و اوقاف

مجموع بودجه انکشافی این وزارت مبلغ ۳.۷۰ میلیون دالر است که ۸.۳۶٪ آن تخصیص داده شده و ۵.۱۶٪ آن به مصرف رسیده است. مجموع بودجه عادی این اداره مبلغ ۸۹۰.۹۷ میلیون افغانی است که ۵۳٪ آن تخصیص داده شده و ۴۳٪ مصرف شده است.

وزارت حج دلیل تفاوت مصارف با مبلغ پلان شده را عدم پرداخت معاش ملا امامان در ولسوالیهای نا امن و تغییر در منفکی و مقرری آنها، عدم استخدام ملا امامان جدید و عدم پرداخت مصارف برق ولسوالیهای نا امن ذکر کرده است. دلایل کم مصرف شدن بودجه انکشافی را عدم مواصالت پیشرفت فزینی پروژه ها، طی مراحل اسناد اداری آنها ذکر کرده اند.

وزارت حج به بیشتر محاصل برنامه های خود نایل شده است و علت کاهش عواید عشر و زکات را نا امنی ذکر کرده است.

#### ولسی جرگه - شورای ملی

مجموع بودجه انکشافی این اداره مبلغ ۰.۴۲ میلیون دالر است که تخصیص و مصارف آن صفر است. مجموع بودجه عادی این اداره مبلغ ۱,۳۶۴.۲۵ میلیون افغانی که ۵۲٪ آن تخصیص داده شده و ۵۲٪ مصرف شده است.

ولسی جرگه بودجه عادی خویش را مطابق پلان مصرف کرده است و دلیل عدم مصرف بودجه انکشافی خویش را عدم تکمیل شدن طی مراحل تدارکاتی پروژه های انکشافی دانسته اند. این اداره به تمام محاصل پلان شده خود دست یافته است.

#### لوی حارنوالی

مجموع بودجه انکشافی این اداره مبلغ ۲۸۴ میلیون دالر است که ۸۸۴٪ آن تخصیص داده شده و ۸۸۱٪ آن مصرف شده است. مجموع بودجه عادی این اداره مبلغ ۱,۱۵۴.۷۹ میلیون افغانی است که ۵۱٪ آن تخصیص داده شده و ۴۵٪ آن مصرف شده است.

اداره لوی حارنوالی، دلیل تفاوت مصارف با مبلغ پلان شده را عدم مواصالت راپور مصارف از ولایات عنوان نموده است. در قسمت محاصل و دست آورد ها، این اداره به تمام محاصل پلان شده خود دست یافته است.

#### ستره محکمه

مجموع بودجه انکشافی این اداره مبلغ ۲.۷۹ میلیون دالر است که ۷.۹۹٪ آن تخصیص داده شده و ۶.۷۵٪ آن مصرف شده است. مجموع بودجه عادی این اداره مبلغ ۳,۰۲۵.۵۰ میلیون افغانی است که ۵۰٪ آن تخصیص داده شده و ۴۹٪ آن مصرف شده است.



ستره محکمه، دلیل تفاوت مصارف با مبلغ پلان شده در بودجه انکشافی را، در ربع اول سردی هوا و در ربع دوم عدم ارائه پیشرفت کار و عدم طی مراحل تدارکاتی اعمار تعمیرات محاکم ابتدائیه ولسوالی ها در اداره ملی تدارکات عنوان نموده است. دلایل تفاوت بین محاصل حصول شده و پلان شده نیز، نقض و مسترد شدن بعضی دوسیه های جزائی، مدنی و تجارتی توسط دیوان های مربوطه سترمحکمه و ناکامی ستازران در امتحانات سمستر و کورس های ستاز قضائی، ذکر گردیده است.

#### اداره عالی مبارزه علیه فساد اداری

اداره عالی مبارزه علیه فساد اداری گزارش از اجراآت بودجه را برای ربع دوم (شش ماه) با وجود انعطاف پذیری در ضرب الاجل ها و تماس های مکرر به وزارت مالیه ارسال ننموده است. این اداره در ماه جوزای سال مالی جاری جدیداً تحت ریفورم گزارش دهی از اجراآت بودجه قرار گرفته است.

#### وزارت دولت در امور پارلمانی

وزارت دولت در امور پارلمانی گزارش از اجراآت بودجه شان را برای ربع دوم (شش ماه) با وجود انعطاف پذیری در ضرب الاجل ها و تماس های مکرر به وزارت مالیه ارسال ننموده است. این اداره در ماه جوزای سال مالی جاری جدیداً تحت ریفورم گزارش دهی از اجراآت بودجه قرار گرفته است.

مصارف بودجه (عادی و انكشافی) (سكټور حكومتداري)						وزارت/واحد بودجوي
بودجه انكشافی (میلیون دالر)			بودجه عادی (میلیون افغانی)			
مصارف (%)	تخصیصات (%)	بودجه	مصارف (%)	تخصیصات (%)	بودجه	
۵.۱۷	۳۴.۰۹	۵.۲۵	۵۰	۶۱	۳,۶۵۲.۱۱	اداره امور ریاست جمهوری
۱۰.۲۴	۳۲.۹۰	۵.۳۶	۴۰	۵۲	۶۳۴.۰۵	وزارت عدلیه
۲۶.۸۶	۳۲.۷۹	۲.۶۳	۴۳	۵۰	۳۴۸.۸۷	کمیسیون مستقل اصلاحات اداری و خدمات ملکی
۴.۳۰	۴.۴۰	۰.۸۴	۳۹	۵۲	۲,۸۸۶.۵۹	اداره مستقل ارگانهای محلی
۵.۱۶	۸.۳۶	۳.۷۰	۴۳	۵۳	۸۹۰.۹۷	وزارت حج، ارشاد و اوقاف
۶۴.۸۶	۶۴.۸۶	۰.۳۹	۵۲	۵۸	۱۲۸.۸۸	وزارت دولت در امور پارلمانی
۲۱.۵۰	۲۳.۷۷	۱.۲۶	۴۶	۵۱	۱۱۸.۱۵	اداره عالی مبارزه علیه فساد اداری
۶.۷۵	۷.۹۹	۲.۷۹	۴۹	۵۰	۳,۰۲۵.۵۰	ستره محکمه
۸.۸۱	۸.۸۴	۲.۸۴	۴۵	۵۱	۱,۱۵۴.۷۹	لوی حارنوالی
۰	۰	۰.۴۲	۵۲	۵۲	۱,۳۶۴.۲۵	ولسی جرگه



## وزارت انرژی و آب

مجموع بودجه انکشافی این وزارت مبلغ ۱۶۱.۴۶ میلیون دالر است که از شروع سال مالی الی میعاد گزارشدهی ۲۲.۴۳٪ آن تخصیص داده شده و ۱۰.۶۷٪ آن به مصرف رسیده است. مجموع بودجه عادی این وزارت مبلغ ۵۶۸.۲۵ میلیون افغانی است که ۵۷٪ آن تخصیص داده شده و ۴۶٪ مصرف شده است.

دلایل تفاوت بین مصارف و بودجه پلان شده و عدم دستیابی به اهداف انکشافی پلان شده الی اخیر ربع دوم؛ کم کاری در قراردادهای ختم میعاد قرضه بانک اسلامی، عدم عقد قرار داد سه پروژه، مشکلات تدارکاتی، اخذ جریمه از کمپنی، عدم پرداخت بعضی حواله های مصارفاتی و معاشاتی، مشکلات امنیتی، مشکلات تخنیکی کمپنی با وزارت انرژی و آب، عدم ارایه گرنتی در یک پروژه، عدم هماهنگی بین وزارت انرژی و آب و وزارت مالیه عنوان گردیده است. اکثر پروژه های سال جاری به بهره برداری سپرده نشده است. چون پروژه های وزارت انرژی و آب چندین ساله و طویل المدت میباشد لذا گزارشدهی از محاصل آن الی ختم پروژه ها امکان پذیر نمی باشد.

## وزارت امور شهرسازی

مجموع بودجه انکشافی این وزارت مبلغ ۳۸.۰۸ میلیون دالر است که از شروع سال مالی الی میعاد گزارشدهی ۱۶.۷۸٪ آن تخصیص داده شده و ۱۴.۳۱٪ آن به مصرف رسیده است. مجموع بودجه عادی این وزارت مبلغ ۳۴۲.۵۲ میلیون افغانی است که ۵۲٪ آن تخصیص داده شده و ۳۷٪ مصرف شده است.

دلایل عمده در قبال تفاوت در مصارف و محاصل پلان شده و واقعی را عدم منظوری بودجه به وقت معینه آن، طولانی شدن پروسه تدارکات پروژه های انکشافی، تحت دوارن بودن تخصیصات در زوارت مالیه، نرسیدن اسناد مصارفاتی قراردادی، اسناد محسوبی و اسناد سروی از شعبات اجراکننده و مشکلات امنیتی، عنوان نموده است.

## وزارت فواید عامه

مجموع بودجه انکشافی این وزارت مبلغ ۵۲۴.۸۳ میلیون دالر است که از شروع سال مالی الی میعاد گزارشدهی ۲۵.۶۴٪ آن تخصیص داده شده و ۱۱.۵۹٪ آن به مصرف رسیده است. مجموع بودجه عادی این وزارت مبلغ ۲,۴۳۲.۶۸ میلیون افغانی است که ۸۹٪ آن تخصیص داده شده و ۴۹٪ مصرف شده است.

دلایل عمده در قبال تفاوتها در مصارف و محاصل پلان شده و واقعی، نسبت سردی هوا، مشکلات امنیتی، طولانی شدن پروسه داوطلبی و تدارکاتی بعضی پروژه ها، مواصلت نورزیدن بل کارکرده گی پروژه خط آهن و نسبت عدم مواصلت راپور مصرف از بعضی ولایات، عدم همکاری وزارت مالیه در نقل و انتقالات وسائل و تجهیزات از ایران، عنوان شده است.



## وزارت مخابرات و تکنالوژی معلوماتی

مجموع بودجه انکشافی این وزارت مبلغ ۲۵.۷۳ میلیون دالر است که از شروع سال مالی الی میعاد گزارش دهی ۱۸.۹۸٪ آن تخصیص داده شده و ۷.۵٪ آن به مصرف رسیده است. مجموع بودجه عادی این وزارت مبلغ ۵۹۶.۹۵ میلیون افغانی است که ۷۱٪ آن تخصیص داده شده و ۳۹٪ مصرف شده است.

دلایل عمده در قبال تفاوت‌ها در مصارف و محاصل پلان شده و واقعی، عدم منظوری بودجه ملی به وقت معینه آن، فسخ قرار داد پروژه توسعه فایبر نوری از مسیر ولایات مرکزی و شمالی و تمدید آن برای ۵ مسیر جدید بنا به مشکلات امنیتی، به تعویق افتادن برنامه توزیع تذکره الکترونیکی توسط رهبری دولت، عنوان گردیده است.

## وزارت معادن و پترولیم

مجموع بودجه انکشافی این وزارت مبلغ ۶۸.۹۳ میلیون دالر است که از شروع سال مالی الی میعاد گزارش دهی ۱۵.۳۴٪ آن تخصیص داده شده و ۵.۹۲٪ آن به مصرف رسیده است. مجموع بودجه عادی این وزارت مبلغ ۵۳۵.۱۲ میلیون افغانی است که ۷۵٪ آن تخصیص داده شده و ۳۸٪ مصرف شده است.

دلایل عمده در قبال تفاوت مصارف و محاصل پلان شده با مصارف و محاصل واقعی؛ مشکلات امنیتی در ساحه، طولانی شدن پروسه تدارکاتی قراردادها و زمان گیر بودن پروسه استخدام مشاورین از طریق بانک انکشاف آسیایی، منظور نشدن امتیازات ساحوی انجیران از طرف ریاست جمهوری، نهایي نشدن قرارداد یک تعداد کارمندان، عنوان گردیده است. همچنان به دلیل طویل المدت بودن بسیاری از پروژه‌ها محصول و دست آورد نهایي آن درین ربع امکان پذیر نمی باشد.

## وزارت ترانسپورت

مجموع بودجه انکشافی این وزارت مبلغ ۱.۸۶ میلیون دالر است که از شروع سال مالی الی میعاد گزارش دهی ۱۹.۴۳٪ آن تخصیص داده شده و ۱۵.۱۶٪ آن به مصرف رسیده است. مجموع بودجه عادی این وزارت مبلغ ۲۶۲.۶۶ میلیون افغانی است که ۵۱٪ آن تخصیص داده شده و ۳۶٪ مصرف شده است.

دلایل عمده در قبال عدم حصول اهداف انکشافی و مصرف پایین از قبیل؛ زمانگیر بودن پروسه تثبیت و تصفیه زمین مورد نیاز پروژه، نسبت عدم مواصلت انوایس شرکت در پروژه کامپیوترایز ساختن دروازه ورودی تنگی غارو و ساحه پلچرخ، عدم مواصلت راپور های مصارفاتی و معاشاتی از نمایندگی های خارج، عدم نهایي شدن قراردادهای ریاست تهیه و تدارکات بخش مرکزی، عنوان گردیده است. همچنان، پروسه تدارکاتی، سروی تخنیکي، طرح و دیزاین، کار ساختمانی روی پروژه‌های مختلف جریان دارد اما نسبت تکمیل نشدن کامل پروژه‌ها، ارائه گزارش از محاصل آنها برای ربع دوم اکثراً نا ممکن میباشد.

## شاروالی کابل

مجموع بودجه انکشافی این اداره مبلغ ۵۶.۸۹ میلیون دالر است که از شروع سال مالی الی میعاد گزارش دهی ۵۳.۵۰٪ آن تخصیص داده شده و ۱۴.۱۵٪ آن به مصرف رسیده است. بودجه عادی شاروالی کابل شامل بودجه ملی نمی باشد.



گزارش که از طرف اداره محترم شاروالی کابل مواصلت ورزیده، ناقص بوده و فورمه های گزارشدهی را مطابق با دستور العمل ها، رهنمود ها و معیارهای تهیه نکرده و معلومات این گزارش برای گزارش اجراآت بودجه، قابل تحلیل و استفاده نمی باشد.

#### د افغانستان برشنا شرکت

شرکت برشنا از بدو شمولیت تحت ریفورم گزارشدهی از اجراات، گزارش های شان را با وصف انعطاف پذیری در ضرب الاجل و تماسهای مکرر به وزارت مالیه ارائه ننموده است.

مصارف بودجه (عادی و انکشافی) سکتور زیربنای فزیکي						وزارت و یا ادارات
بودجه انکشافی (میلیون دالر)			بودجه عادی (میلیون افغانی)			
مصارف (%)	تخصیصات (%)	بودجه	مصارف (%)	تخصیصات (%)	بودجه	
۵.۹۲	۱۵.۴۳	۶۸.۹۳	۳۸	۷۵	۵۳۵.۱۲	وزارت معادن
۷.۵۰	۱۸.۹۸	۲۵.۸۳	۳۹	۷۱	۵۹۶.۹۵	وزارت مخابرات
۱۰.۶۷	۲۲.۴۳	۱۶۱.۴۶	۴۶	۵۷	۵۶۸.۲۵	وزارت انرژی و آب
۱۱.۵۹	۲۵.۶۴	۵۲۴.۸۳	۴۹	۸۹	۲,۴۳۲.۶۸	وزارت فواید عامه
۱۵.۱۶	۱۹.۴۳	۱.۸۶	۳۶	۵۱	۲۶۲.۶۶	وزارت ترانسپورت
۱۴.۳۱	۱۶.۷۸	۳۸.۰۸	۳۷	۵۲	۳۴۲.۵۲	وزارت امور شهرسازی
۱۴.۱۵	۵۳.۵۰	۵۶.۸۹	-	-	-	شاروالی کابل
۱۹.۶۳	۸۳.۷۱	۳۱۶.۸۹	-	-	-	د افغانستان برشنا شرکت
۲۳.۶۶	۴۴.۶۴	۷۱.۳۳	۲۸	۵۱	۳۸۹.۳۲	اداره هوانوردی ملکی
۱۱.۸۶	۱۳.۱۸	۷.۴۴	-	-	-	شرکت آبرسانی و کانالیزاسیون افغانستان

### چهارم. سکتور صحت

#### وزارت صحت عامه

مجموع بودجه انکشافی این وزارت مبلغ ۲۷۸.۲۷ میلیون دالر است که ۵۲.۷۲٪ آن تخصیص داده شده و ۲۵.۳۷٪ آن به مصرف رسیده است. مجموع بودجه عادی مبلغ ۳,۴۷۵.۵۹ میلیون افغانی است که ۵۹٪ آن تخصیص داده شده و ۴۵٪ بمصرف رسیده است.

این وزارت در قبال تفاوتها در مصارف و اهداف انکشافی دلایل از قبیل: سردی زمستان، تاخیر در منظوری بودجه، مشکلات در تطبیق NTA و مشکلات تخنیکي در سیستم کودگذاری تخصیصات TMCF، مشکلات امنیتی، عدم مواصلت راپور مصارفاتی از ولسوالی درواز بدخشان و ولایت نورستان، عنوان گردیده است. همچنان، تعدادی از پروژه های انکشافی بودجه اضافی غیر قابل مصرف داشته و تعدادی هم به کمبود بودجه مواجه است، برای حل این مشکل پیشنهاد تعدیلی آنها در بررسی وسط سال مالی ۱۳۹۵ در نظر گرفته شده است و تعداد از حواله ها تحت پروسس است.



وزارات و یا ادارات	مصارف بودجه (عادی و انکشافی) سکتور صحت					
	بودجه عادی (میلیون افغانی)			بودجه انکشافی (میلیون دالر)		
	بودجه	تخصیصات (%)	مصارف (%)	بودجه	تخصیصات (%)	مصارف (%)
وزارت صحت عامه	۳,۴۷۵.۵۹	۵۹	۴۵	۲۷۸.۲۷	۵۲.۷۲	۲۵.۳۷
مجموع سکتور صحت	۳,۴۷۵.۵۹	۵۹	۴۵	۲۷۸.۲۷	۵۲.۷۲	۲۵.۳۷

## پنجم. سکتور معارف

### وزارت معارف

مجموع بودجه انکشافی این وزارت مبلغ ۲۴۴.۲۷ میلیون دالر بوده که ۲۱.۵۱٪ آن تخصیص داده شده و ۱۲.۲۵٪ آن به مصرف رسیده است. مجموع بودجه عادی این وزارت مبلغ ۳۱,۳۶۱.۶۱ میلیون افغانی است که ۵۰٪ آن تخصیص داده شده و ۴۰٪ بمصرف رسیده است.

وزارت معارف دلیل پایین بودن مصارف بودجه عادی خویش را آغاز سال تحصیلی از ماه حمل، رخصتی زمستانی مکاتب، رخصتی شاگردان لیلیه در زمستان و تکمیل نشدن قراردادها ذکر کرده اند. این وزارت دلایل کم مصرف شدن بودجه انکشافی خویش را تاخیر در تصویب بودجه، حذف تمام حسابات قراردادی ها از سیستم AFMIS وزارت مالیه و ثبت دوباره آنها، نرسیدن بل ها و مصارف شرکتها، تعطیلی کارهای ساختمانی در زمستان، سپری شدن مدت قرارداد پروژه ها و تعلیق مصارف آنها و مشکلات استملاک زمین برای اعمار مکاتب بیان کرده اند. دلایل تفاوت بین محاصل پلان شده و به دست آمده را نیز، مشکلات امنیتی و چاپ نشدن کتاب درسی مطابق پلان، عنوان نموده است. این وزارت در دو برنامه خود بیشتر از محصول پلان شده، دستاورد داشته است، که علت آن را افزایش فعالیتهای آگاهی عامه معارف و علاقه والدین اعلام کرده است.

### وزارت تحصیلات عالی

مجموع بودجه انکشافی این وزارت مبلغ ۶۰.۸۱ میلیون دالر است که ۱۵.۸۶٪ آن تخصیص داده شده ۱۴.۲۸٪ آن به مصرف رسیده است. مجموع بودجه عادی این وزارت مبلغ ۵,۰۶۳.۶۰ میلیون افغانی است که ۵۳٪ آن تخصیص داده شده و ۳۸٪ آن بمصرف رسیده است.

وزارت تحصیلات عالی مهمترین دلیل کم مصرف شدن بودجه خویش را تاخیر در تصویب و نشر بودجه ملی ذکر کرده است. این وزارت دلایل عدم دستیابی به برخی از محاصل خود را نبود بودجه کافی برای اعزام محصلین ماستری و دوکتورا به خارج و شروع نشدن سال تحصیلی بیان کرده اند و در اکثر موارد یادآوری کرده اند، که در ربع بعدی به محاصل مورد نظر دست خواهند یافت. این وزارت در گزارش ربع دوم خویش صرف از دست آوردها و فعالیت های که در جریان است معلومات ارائه نموده است، دلایل تفاوت در محاصل و دست آورد های پلان شده و واقعی را بیان نداشته است.



## وزارت اطلاعات و فرهنگ

مجموع بودجه انکشافی وزارت اطلاعات و فرهنگ ۵.۴۷ میلیون دالر آمریکایی است، که ۹.۱۱٪ آن تخصیص داده شده است و ۵.۲۰٪ آن مصرف شده است. مجموع بودجه عادی این وزارت ۵۰۶.۴۵ میلیون افغانی است، که ۵۰٪ تخصیص گرفته است و ۴۳٪ مصرف شده است.

وزارت اطلاعات و فرهنگ، دلایل عدم دستیابی به اهداف پلان شده ای خود را، کاهش سیاحین نسبت مشکلات امنیتی، نسبت موجودیت مشکلات تخنیکی در بعضی از پروژه ها، طولانی شدن پروسه تدارکات، سردی هوا و نسبت طویل المدت بودن بسیاری از پروژه ها که امکان گزارش از محاصل آن درین ربع نمی باشد، را عنوان نموده است.

### ریاست عمومی رادیو تلویزیون ملی افغانستان

مجموع بودجه انکشافی این اداره مبلغ ۲.۴۹ میلیون دالر آمریکایی است که ۲.۱۰٪ آن تخصیص داده شده و ۲.۱۰٪ مصرف شده است. مجموع بودجه عادی این اداره مبلغ ۴۳۷.۹۹ میلیون افغانی است که ۵۴٪ آن تخصیص داده شده است و ۳۸٪ به مصرف رسیده است.

این اداره دلایل عدم دستیابی به اهداف پلان شده ای خویش را؛ در بخش بودجه عادی، نسبت عدم مواصت راپور مصارف و معاشاتی از آمریت های این اداره در ولایات، و در بخش بودجه انکشافی طولانی شدن پروسه تدارکات و انتقال و تقسیمات پروژه ها به ولایات مختلف، ذکر نموده است.

### ریاست عمومی تربیت بدنی و سپورت

این اداره گزارش از اجراءات بودجه شان را برای ربع دوم (شش ماه) با وجود انعطاف پذیری در ضرب الجل ها و تماس های مکرر به وزارت مالیه ارسال ننموده است. این اداره در ماه جوزای سال مالی جاری جدیداً تحت ریفورم گزارش دهی از اجراءات بودجه قرار گرفته است.

مصارف بودجه (عادی و انکشافی) سکتور معارف						وزارات و یا ادارات
بودجه انکشافی (میلیون دالر)			بودجه عادی (میلیون افغانی)			
مصارف (%)	تخصیصات (%)	بودجه	مصارف (%)	تخصیصات (%)	بودجه	
۱۲.۲۵	۲۱.۵۱	۲۴۴.۲۷	۴۰	۵۰	۳۱,۴۶۱.۳۶	وزارت معارف
۱۴.۲۸	۱۵.۸۶	۶۰.۸۱	۳۸	۵۳	۵,۰۶۳.۶۰	وزارت تحصیلات عالی
۵.۲۰	۹.۱۱	۵.۴۷	۴۳	۵۰	۵۰۶.۴۵	وزارت اطلاعات و فرهنگ
۲.۱۰	۲.۱۰	۲.۴۹	۳۸	۵۴	۴۳۷.۹۹	ریاست عمومی رادیو تلویزیون ملی افغانستان
۰	۳.۹۷	۵.۱۸	۲۱	۴۳	۲۷۵.۰۸	ریاست عمومی تربیت بدنی و سپورت



## ششم. سکتور زراعت و انکشاف دهات

### وزارت زراعت، آبیاری و مالداري

مجموع بودجه انکشافی این وزارت مبلغ ۱۳۰.۷۲ میلیون دالر است که ۴۱.۶۷٪ آن تخصیص داده شده و ۲۲.۲۱٪ آن به مصرف رسیده است. مجموع بودجه عادی این وزارت مبلغ ۱,۱۹۷.۶۲ میلیون افغانی است که ۵۳٪ آن تخصیص داده شده و ۴۵٪ آن بمصرف رسیده است.

وزارت زراعت دلیل پایین بودن مصرف بودجه و عدم دستیابی کامل به اهداف پلان شده ای خود را؛ تغییر در بودجه و پلان پروژه تهیه و توزیع تخم های بذری و کود کیمیاوی که سبب تغییر پلان سانه و به تعویق افتیدن پروسه تطبیق و مصرف آن گردیده، طولانی شدن پروسه پلانگذاری و تدارکاتی تعدادی از فعالیت های انکشافی، مشکلات در نحوه پرداخت های مستقیم پروژه های زراعتی در مناطق شهری، حومه شهری و خانواده ها، عدم ارائه اسناد و مدارک پیشرفت کار بعضی پروژه ها از طرف قراردادی در وقت و زمان تعیین شده ای آن، ذکر نموده است. اکثر پروژه ها و فعالیت های انکشافی در حال جریان بوده و ارائه گزارش از محاصل و دست آورد های آن در ربع های بعدی امکان پذیر می گردد.

### وزارت مبارزه با مواد مخدر

وزارت مبارزه با مواد مخدر، گزارش از اجراآت بودجه شان را برای ربع دوم (شش ماه) سال مالی ۱۳۹۵ با وجود انعطاف در ضرب الاجل ها و تماس های مکرر به وزارت مالیه ارائه ننموده است.

### وزارت احیا و انکشاف دهات

مجموع بودجه انکشافی این وزارت مبلغ ۲۵۸۸۷ میلیون دالر است که ۴۶.۴۵٪ آن تخصیص داده شده و ۳۲.۲۸٪ مصرف شده است. مجموع بودجه عادی این وزارت مبلغ ۴۸۲.۲۶ میلیون افغانی است که ۵۱٪ آن تخصیص داده شده و ۴۳٪ آن بمصرف رسیده است.

وزارت احیا و انکشاف دهات، با وجودیکه چند سال است تحت ریفرم گزارشدهی از اجراآت بودجه قرار گرفته است، اما گزارشات خود را مطابق با رهنمود ها و طرزالعمل ها و معیارهای تعیین شده گزارشدهی تهیه و ترتیب ننموده و گزارش قناعت بخشی را به وزارت مالیه ارائه نمی کند.

این وزارت، در فورم گزارشدهی از محاصل خویش دلیل عدم دستیابی به اهداف پلان شده را؛ نسبت مشکلات اجتماعی در ساحه، طولانی شدن پروسه تدارکات، طولانی شدن زمانی عقد قرارداد توسط شورا و شرکت، تغییر در پلانگذاری پروژه، ذکر نموده است. فورم های گزارشدهی از مصارف، پیامد ها و تقسیمات ربعوار کاملاً اشتباه و یا خالی می باشد که با وجود تماس های مکرر اصلاح ننموده اند.

### اداره مستقل اراضی افغانستان

مجموع بودجه انکشافی این اداره مبلغ ۳.۹۶ میلیون دالر است که ۲۶.۳۱٪ آن تخصیص داده شده و ۱۴.۶۲٪ مصرف شده است. مجموع بودجه عادی مبلغ ۲۷۰.۲۸ میلیون افغانی است که ۴۹٪ آن تخصیص داده شده و ۳۳٪ بمصرف رسیده است.

این اداره دلیل عدم دستیابی کامل به اهداف پلان شده ای خود را؛ مشکلات انباشتی، تاخیر در تصویب و عقد قرارداد های مصارفاتی توسط رهبری و مشکلات تدارکاتی، ذکر نموده است.



مصارف بودجه (عادی و انکشافی) سکتور زراعت و انکشاف دهات						وزارات و یا ادارات
بودجه انکشافی (میلیون دالر)			بودجه عادی (میلیون افغانی)			
مصارف (%)	تخصیصات (%)	بودجه	مصارف (%)	تخصیصات (%)	بودجه	
۲۲.۲۱	۴۱.۶۷	۱۳۰.۷۲	۴۵	۵۳	۱,۱۹۷.۶۲	وزارت زراعت، آبیاری و مالداري
۳۲.۲۸	۴۶.۴۵	۲۵۸.۸۷	۴۳	۵۱	۴۸۲.۲۶	وزارت احیاء و انکشاف دهات
۹.۸۶	۱۸.۵۱	۲۵.۶۲	۴۵	۵۱	۱۹۷.۰۴	وزارت مبارزه با مواد مخدر
۱۴.۶۲	۲۶.۳۱	۳.۹۶	۳۳	۴۹	۲۷۰.۲۸	اداره مستقل اراضی افغانستان

## هفتم: سکتور مصئونیت اجتماعی

### وزارت کار، امور اجتماعی شهیدان و معلولین

مجموع بودجه انکشافی این وزارت مبلغ ۱۹.۲۲ میلیون دالر است که ۳۹.۳۰٪ آن تخصیص داده شده و ۱۸.۷۰٪ آن به مصرف رسیده است. مجموع بودجه عادی این وزارت مبلغ ۱۲,۱۰۷.۴۸ میلیون افغانی است که ۹۵٪ آن تخصیص داده شده و ۸۱٪ مصرف شده است.

وزارت کار و امور اجتماعی، تنها از مصارف بودجه عادی خود گزارش داده است و در مورد مصارف بودجه انکشافی و محاصل هیچ گزارش نداده است. این گزارش در چارچوب اجراآت بودجه قابل تحلیل و بررسی نمی باشد. با وجود تماسهای مکرر این وزارت نتوانسته است در گزارش خود اصلاحات بیاورد.

### وزارت امور زنان

مجموع بودجه انکشافی این وزارت مبلغ ۰.۵۶ میلیون دالر است که ۵۸.۲۵٪ آن تخصیص داده شده و ۵۲.۷۳٪ آن به مصرف رسیده است. مجموع بودجه عادی این وزارت مبلغ ۱۹۳.۸۳ میلیون افغانی است که ۵۵٪ آن تخصیص داده شده و ۴۲٪ بمصرف رسیده است.

وزارت امور زنان به اکثر اهداف و محاصل پلان شده خویش دست یافته است که دلیل آن راه افزایش برنامه های آگاهی دهی حقوقی و کاهش خشونت، بلند بردن آگاهی عامه زنان، پیگیری قضایا، مشاوره های حقوقی و خانوادگی و ادغام مجدد مستفیدین به ارقارب اصولی شان، افزایش برنامه های آموزشی چندر بنا به ضرورت اداره، ذکر نموده است. در بخش اعمار زیریناهای وزارت امور زنان، فعالیت ها و کار های ساختمانی جریان داشته و در ربع های بعدی با تکمیل آن گزارش از محاصل ارائه خواهد شد.

### وزارت امور مهاجرین و عودت کنندگان

مجموع بودجه انکشافی این وزارت مبلغ ۳.۷۵ میلیون دالر است که ۷.۹۳٪ آن تخصیص داده شده و ۰٪ آن به مصرف رسیده است. مجموع بودجه عادی این وزارت مبلغ ۲۷۲.۵۱ میلیون افغانی است که ۵۳٪ آن تخصیص داده شده و ۳۸٪ مصرف شده است.

این وزارت دلایل عدم دستیابی کامل به اهداف و محاصل پلان شده ای خویش راه طولانی شدن پروسه تدارکات، بنا به غیر اختیاری بودن پروژه و عقد نشدن تفاهم نامه، ذکر نموده است.



## وزارت امور سرحدات، اقوام و قبایل

مجموع بودجه انکشافی این وزارت مبلغ ۱.۹۹ میلیون دالر است که ۵.۹۵٪ آن تخصیص داده شده و ۵.۹۵٪ آن به مصرف رسیده است. مجموع بودجه عادی این وزارت مبلغ ۴۶۲.۲۷ میلیون افغانی است که ۵۲٪ آن تخصیص داده شده و ۳۲٪ آن بمصرف رسیده است.

نظر به فورم گزارشدهی از محاصل، این وزارت در شش ماه اول سال، بیشتر از اهداف و محاصل پلان شده ای خویش نایل شده است، درحالیکه در فورم گزارشدهی از مصارف، مصارف واقعی آن کمتر از مصارف پلان شده می باشد. ولی دلیلی برای این تفاوت ذکر نکرده است.

## ریاست عمومی انسجام کوچی ها

این ریاست از بدو شمولیت تحت ریفورم گزارشدهی از اجراءات؛ گزارش شان را با وصف انعطاف پذیری در ضرب الاجل و تماس های مکرر بدون ارایه دلایل موجه ارائه ننموده اند.

مصارف بودجه (عادی و انكشافی) سكتور مصئونیت اجتماعی						وزارات و یا ادارات
بودجه انكشافی (میلیون دالر)			بودجه عادی (میلیون افغانی)			
مصارف(%)	تخصیصات(%)	بودجه	مصارف(%)	تخصیصات(%)	بودجه	
۲.۶۵	۷.۹۳	۳.۷۵	۳۸	۵۳	۲۷۲.۵۱	وزارت امور مهاجرین و عودت كننده گان
۵۲.۷۳	۵۸.۲۵	۰.۵۶	۴۲	۵۵	۱۹۳.۸۳	وزارت امور زنان
۱۸.۷۰	۳۹.۳۰	۱۹.۲۲	۸۱	۹۵	۱۲,۱۰۷.۴۸	وزارت كار، امور اجتماعی، شهدآ و معلولین
۵.۹۵	۵.۹۵	۱.۹۹	۳۲	۵۲	۴۶۲.۲۷	وزارت امور سرحدات، اقوام و قبايل
۷.۵۸	۱۰.۸۷	۱.۴۲	۳۳	۵۴	۷۹.۲۶	ریاست انسجام کوچی ها

## هشتم. سکتور اقتصاد

### وزارت تجارت و صنایع

این وزارت، گزارش از اجراءات بودجه در فورمتی غیر استاندارد و به صورت کتبی ارسال کرده است، که قابل استفاده نمی باشد. با وجود تماس های مکرر تلفنی و ایملی، نتوانستند اصلاحات لازم را تطبیق کنند.

### وزارت اقتصاد

مجموع بودجه انکشافی این وزارت مبلغ ۵.۵۴ میلیون دالر است که ۱۵.۲۱٪ آن تخصیص داده شده و ۱۵.۰۲٪ آن به مصرف رسیده است. مجموع بودجه عادی این وزارت مبلغ ۲۷۵.۵۹ میلیون افغانی است که ۵۰٪ آن تخصیص داده شده و ۳۷٪ آن مصرف شده است.

وزارت اقتصاد، در گزارش ربع دوم (شش ماه) خویش هیچ گونه دلایلی را در قبال عدم دستیابی به اهداف و محاصل پلان شده انکشافی خود ذکر نکرده است.



## وزارت مالیه

مجموع بودجه انکشافی این وزارت مبلغ ۷۸.۰۸ میلیون دالر است که ۲۱.۴۱٪ آن تخصیص داده شده و ۱۵.۹۶٪ آن به مصرف رسیده است. مجموع بودجه عادی این وزارت مبلغ ۴,۱۳۶.۶۷ میلیون افغانی است که ۸۱٪ آن تخصیص داده شده و ۴۹٪ آن به مصرف رسیده است.

در دسترس نبودن راهپور، تاخیر در اخذ قرار داد های تدارکاتی در بخش انکشافی، طی مراحل قرار داد ها از طریق تدارکات ملی که نهایتاً وقت گیر می باشد و در بخش عادی عدم ارایه پلان تدارکات، تاخیر در قرار داد ها از جناب دونر ها، تاخیر در تنظیم یک طرفه العمل دقیق NTR و مسایل تدارکاتی جهت روند تطبیق اکادمی مالیاتی و در بخش عادی همچنان روند کند پروسه تدارکاتی از جمله دلایلی است که در قبال تفاوتها در مصارف و اهداف انکشافی عنوان شده است.

## اداره عالی تفتیش

مجموع بودجه انکشافی اداره عالی تفتیش مبلغ ۱۰.۳۶ میلیون دالر است که ۱۶.۱۵٪ آن تخصیص داده شده و ۱۰.۳۸٪ آن به مصرف رسیده است. مجموع بودجه عادی این وزارت مبلغ ۱۲۹.۸۲ میلیون افغانی است که ۵۷٪ آن تخصیص داده شده و ۵۱٪ آن به مصرف رسیده است.

این اداره دلایل عدم دستیابی به اهداف پلان شده انکشافی خویش را؛ عدم تمدید جواز کمپنی مشورتی کوارتر، عدم اجرای قرارداد وسایل تکنالوژی اداره، عدم اجرای قرارداد فرنیچر اداره، تاخیر در اجرای قرار داد زون ساحوی کندهار و همچنان تغییرات که در منظوری بودجه رونما گردیده، بازرسی صورت های مالی مساعدت های خارجی در ربع بعدی نظر به فیصله بانک جهانی، ذکر نموده است.

## اداره احصائیه مرکزی

مجموع بودجه انکشافی این اداره مبلغ ۵.۰۲ میلیون دالر است که ۲.۴۵٪ آن تخصیص داده شده و ۱.۳۹٪ آن به مصرف رسیده است. مجموع بودجه عادی این اداره مبلغ ۱۶۵ میلیون افغانی است که ۵۰٪ آن تخصیص داده شده و ۳۸٪ آن مصرف شده است.

این اداره دلایل در قبال تفاوت ها در محاصل حصول شده و اهداف انکشافی را؛ مسدود شدن یک پروژه و در جریان بودن و تکمیل نشدن سایر پروژه ها و عدم جمع آوری فورمه ها عنوان نموده است.

## اداره ایجاد سهولت برای حمایه منابع تمویلی کوچک در افغانستان

مجموع بودجه انکشافی این اداره مبلغ ۲۴.۰۱ میلیون دالر است که ۱۹.۹۵٪ آن تخصیص داده شده و ۵.۵۴٪ آن به مصرف رسیده است. این اداره بودجه عادی ندارد.

این اداره دلایل موجه ای را در قبال تفاوت در اهداف پلان شده و واقعی خویش ذکر نکرده است.



## اداره مستقل ملی استاندارد افغانستان

این اداره گزارش از اجراات ربع دوم (شش ماه) خود را با وجود انعطاف پذیری در ضرب الاجل ها و تماس های مکرر به وزارت مالیه ارسال نموده است. این اداره در ماه جوزای سال جاری جدیداً تحت ریفورم گزارشدهی قرار گرفته است.

مصارف بودجه (عادی و انکشافی) سکتور اقتصاد						وزارات و یا ادارات
بودجه انکشافی (میلیون دالر)			بودجه عادی (میلیون افغانی)			
مصارف (%)	تخصیصات (%)	بودجه	مصارف (%)	تخصیصات (%)	بودجه	
۱۵.۹۶٪	۲۱.۴۱٪	۷۸.۰۸	۴۹٪	۸۱٪	۴,۱۳۶.۶۷	وزارت مالیه
۶.۲۶٪	۱۱.۳۹٪	۱۳.۳۸	۶۰٪	۶۹٪	۷۱۸.۷۳	وزارت تجارت و صنایع
۱۵.۰۲٪	۱۵.۲۱٪	۵.۵۴	۳۷٪	۵۰٪	۲۷۵.۵۹	وزارت اقتصاد
۱۰.۳۸٪	۱۶.۱۵٪	۱۰.۳۶	۵۱٪	۵۷٪	۱۲۹.۸۲	اداره عالی تفتیش
۱.۳۹٪	۲.۴۵٪	۵.۰۲	۳۸٪	۵۰٪	۱۶۵	اداره احصائیه مرکزی
۵۵۴	۱۹.۹۵	۲۴.۰۱	-	-	-	اداره ایجاد سهولت برای حمایه منابع تمویلی کوچک در افغانستان
۳.۲۷	۳.۲۷	۳.۰۲	۴۰	۵۲	۷۴.۳۳	اداره مستقل ملی استاندارد افغانستان

## محدودیت های گزارش اجراات بودجه

از آغاز پروسه آزمایشی گزارشدهی از اجراات بودجه مواردی مانند هماهنگی ضعیف در داخل ادارات تحت ریفورم، درج ناکافی معلومات لازم در فورمه های گزارشدهی (عدم مطالعه رهنمودها)، عدم ارایه دلائل قناعت بخش در قبال تفاوت ها در مصرف بودجه عادی و حصول اهداف انکشافی (نتایج)، تغییرات گسترده در فورم های گزارشدهی حین تکمیل گزارش (حذف، تغییر و یا از بین بردن بعضی ساحات)، تأخیر در ارایه گزارش ها و عدم توجه و احترام لازم به ضرب الاجل، عدم تأیید کتبی گزارشات ارایه شده توسط مقامات، و عدم حمایت و توجه کافی هیأت رهبری ادارات در تهیه گزارش اجراات بودجه از محدودیتهای هستند، که ترتیب گزارش اجراات موثر و به موقع را به مشکل جدی مواجه می کند.

## پیشنها

باتوجه به اینکه مشکلات موجود بر سرراه مصرف بودجه و دستیابی به محاصل، متوجه خود واحدهای بودجوی، وزارت مالیه و هیأت رهبری دولت می شود، سفارشات به شکل زیر ارائه می گردد.

## الف. سفارشات برای واحدهای بودجوی شامل ریفورم

۱. واحدهای بودجوی با در نظر گرفتن محدودیتهای نظیر سردی هوا در زمستان، طولانی بودن پروسه تدارکات و طولانی بودن پروسه استخدام کارمندان می توانند پلان مالی و اهداف قابل حصول متناسب با هر ربع را تدوین نمایند.



## ب. سفارشات برای کمیته بودجه

۱. کمیته محترم بودجه حین تخصیص منابع، موارد عمده ساحات تشریحی برنامه‌ها را همچو اهداف استراتژیک، پیامدها، محاصل، شاخص‌های محاصل و پیامدها، معلومات مبدا برای محاصل و پیامدها و اهداف (targets) را برای تخصیص بودجه، اساس قرارداده و در صورتیکه ادارات موارد فوق را که اساس عمده بودجه به اساس برنامه را تشکیل میدهد، به صورت درست ترتیب ننموده باشند، در تفویض بودجه سالانه‌شان تجدید نظر به عمل آورند.
۲. کمیته بودجه متناسب به دستاوردها و مصارف بودجه سال جاری برای سال آینده به واحدهای بودجوی بودجه اختصاص دهد.

## ج. سفارشات به وزارت های مالی و اقتصاد

۳. جلب حمایت پارلمان، کمیته بودجه، مقامات ذیصلاح ادارات دولتی در مورد اهمیت عرضه موثر خدمات از طریق مرور گزارش‌های ربعوار، شش‌ماهه و سالانه.
۴. وزارت های رهبری کننده ریفورم روی ایجاد میکانیزم تشویقی و تنبیهی موافقت نمایند، تا مسئولیت‌پذیری ادارات شامل این روند را در قبال ریفورم‌ها بیشتر و بهتر سازد.
۵. ساده‌سازی پروسه‌های موجوده بالاخص روند تدارکات یکی از مواردی است، که تعدادی کثیری از ادارات از پروسه موجوده تدارکات شاکی بوده و خواهان تسهیلات و ساده‌سازی پروسه می‌باشند. در این راستا با همکار کمیته بودجه، اداره ملی تدارکات و شورای اقتصادی می‌توان سهولت‌های ممکنه را در اسرع وقت ایجاد نمود.

## د. سفارشات به کمیسیون مالی و بودجه ولسی جرگه

۱. کمیسیون به رویت گزارش واصله وزارت‌های مالی و اقتصاد، واحدهای بودجوی را که میزان مصارف پایین دارد، به پاسخگویی فراخواند و در راستای برداشتن مشکلات‌شان ممد واقع شوند.
۲. تعدادی از برنامه‌ها و یا پروژه‌ها نسبت چالش‌های امنیتی، پیشرفت خوبی نداشته‌اند که وکلای محترم می‌توانند از طریق جلب همکاری همه جانبه متنفذین محلی در تطبیق پروژه‌های انکشافی ممد واقع شوند.



## ضمیمه اول: لست اخذ گزارشات ربع اول سال مالی ۱۳۹۵

ضرب الاجل: ۱۵ سرطان ۱۳۹۵ مطابق با ۵ جولای ۲۰۱۶ (گزارشات که بعد از ضرب الاجل مواصلت ورزیده به رنگ سرخ مشخص شده اند)

لست اخذ گزارشات ربع دوم سال مالی ۱۳۹۵				
ضرب الاجل ۱۵ سرطان مطابق ۵ جولای ۲۰۱۶				
ملاحظات	تاریخ اخذ گزارشات	شخصی ارتباطی وزارت ملیه	وزارت و ریاست ها	مسئول ها
	دوشنبه ۷ سرطان ۱۳۹۵	علی مهران	وزارت دفاع	۱. امنیت
	شنبه ۲۶ سرطان ۱۳۹۵		وزارت داخله	
			وزارت امور خارجه	
	شنبه ۱۲ سرطان ۱۳۹۵	خریکه	کمیسیون مستقل اصلاحات اداری و خدمات ملکی	۲. حکومتداری، حقوق بشر و حاکمیت قانون
	یک شنبه ۱۳ سرطان ۱۳۹۵		اداره امور ریاست جمهوری	
	دوشنبه ۲۱ سرطان ۱۳۹۵		ولسی چرگه	
	شنبه ۱۲ سرطان ۱۳۹۵		وزارت حج و اوقاف	
	شنبه ۱۲ سرطان ۱۳۹۵		لوی حارثوالی	
	سه شنبه ۸ سرطان ۱۳۹۵		ارگانهای محلی	
	سه شنبه ۲۲ سرطان ۱۲۹۵		اداره عالی مبارزه علیه فساد اداری	
			سنتره محکمه	
			وزارت دولت در امور پارلمانی	
			وزارت عدلیه	
	دوشنبه ۱۴ سرطان ۱۳۹۵	علی مهران	وزارت انرژی و آب	۳. زیر بناها
	یک شنبه ۱۳ سرطان ۱۳۹۵		وزارت امور شهرسازی	
	یکشنبه ۶ سرطان ۱۳۹۵		وزارت فواید عامه	
	یک شنبه ۱۲ سرطان ۱۳۹۵		وزارت مخابرات و تکنالوژی معلوماتی	
	یک شنبه ۱۲ سرطان ۱۳۹۵		وزارت ترانسپورت و هوانوردی ملکی	
	یک شنبه ۱۲ سرطان ۱۳۹۵		وزارت معادن و پترولیم	
	سه شنبه ۱۵ سرطان ۱۳۹۵		شاروالی کابل	
			شرکت آب رسانی و کاتالیزاسیون افغانستان	
			اداره هوانوردی ملکی	
			شرکت برشنا	
	یک شنبه ۱۲ سرطان ۱۳۹۵	سید موسی محمدنی	وزارت صحت عامه	۴. صحت
	شنبه ۱۹ سرطان ۱۹۵		وزارت تحصیلات عالی	۵. معارف
	یک شنبه ۱۲ سرطان ۱۳۹۵		وزارت معارف	
			ریاست عمومی تربیت بدنی و سپورت	
	سه شنبه ۱۵ سرطان ۱۳۹۵	سید موسی محمدنی	ریاست عمومی رادیو و تلویزیون ملی افغانستان	۶. زراعت و انکشاف دهات
	سه شنبه ۸ سرطان ۱۳۹۵		وزارت اطلاعات و فرهنگ	
	سه شنبه ۱۵ سرطان ۱۳۹۵		وزارت زراعت، آبیاری و مالداري	
	دوشنبه ۱۴ سرطان ۱۳۹۵		وزارت احیا و انکشاف دهات	
		عیمی اکرمی	وزارت مبارزه با مواد مخدر	۷. مسئولیت اجتماعی
	دوشنبه ۲۱ سرطان ۱۳۹۵		اداره اراضی	
	چهارشنبه ۲۳ سرطان ۱۳۹۵		وزارت کار امور اجتماعی شهدا و معلولین	
	یکشنبه ۱۳ سرطان ۱۳۹۵		وزارت امور زنان	
	دوشنبه ۱۴ سرطان ۱۳۹۵		وزارت امور سرحدات، اقوام و قبایل	۸. اداره اقتصادی و انکشاف مسئول خصوصی
			ریاست عمومی انسجام کوچی ها	
	چهارشنبه ۹ سرطان ۱۳۹۵		وزارت مهاجرین و عودت کننده گان	
	دوشنبه ۲۱ سرطان ۱۳۹۵		وزارت اقتصاد	
	یک شنبه ۲۷ سرطان ۱۳۹۵		وزارت مالیه	
	دوشنبه ۱۴ سرطان ۱۳۹۵		وزارت تجارت و صنایع	
	چهارشنبه ۹ سرطان ۱۳۹۵		اداره عالی تفتیش	
	یک شنبه ۱۲ سرطان ۱۳۹۵		میسفا	
			اداره مستقل ملی استاندارد افغانستان	
	سه شنبه ۸ سرطان ۱۳۹۵		اداره احصاییه مرکزی	



ضمیمه دوم - جدول محاصل

برنامه های فرصی		محاصل		شاخص ها		مبدا		اهداف (Targets)		دستاوردها در مقایسه با پلان وسط سال	
						سال مبدا		سالانه		دستاوردها	
						محاصل				۱	
۱. سکتور امنیت											
۱. وزارت دفاع ملی											
قوت های محاربوی : برنامه اول											
۱.۱ قوت های زمینی	اجرای عملیات های محاربوی	تعداد عملیات های محاربوی	۱۳۹۴	۱۳۷۸۱۴	۳۰۸۰۰	۱۵,۰۰۰	۱۴,۵۰۰				
۱.۲ قوت های هوایی	اکمالات لورستیکی و حمایت هوایی	تعداد پرواز ها	۱۳۹۴	۷۷۱۸	۱۳۲۰۰	۵۰۰	۴۰۰				
(حمایوی و قرار گاهی ۲۲۲ قوت های : برنامه دوم											
۲.۱ قرارگاه وزارت دفاع ملی و ستردستیز	پلانگذاری های ستراتیژیکی و اوپراسیونی	تعداد پرسونل	۱۳۹۴	۱۰۷۷۶	۴۷۸۳	۵۵۰	۵۰۰				
۲.۲ حمایت قوت های محاربوی و تعلیمی	حمایت لورستیکی زمینی و تعلیمی	تعداد پرسونل	۱۳۹۴	۳۸۶۹۲	۷۱۷۵	۵۴۵۰	۵۱۵۰				
۲. وزارت امور خارجه											
برنامه اول : امور سیاسی و امور اقتصادی											
۱.۱ امور سیاسی	بهبود در روابط دو جانبه و چندین جانبه با جامعه جهانی	فیصدی بهبود در روابط دو جانبه و چندین جانبه با جامعه جهانی	۱۳۹۰	۸۰٪	۸۰٪						
۱.۲ امور اقتصادی	جانب کمک از کشور همسایه منطقه و جهان	تعداد کشور ها ، سازمان های منظوقی و بین المللی کمک کننده در عرصه های سرمایه گذاری تجارت و ترانزیت	۱۳۹۰	۵۰	۵۵						
برنامه دوم: امور قونسل و فرهنگی											
۲.۱ امور قونسل	تامین حقوق اتباع ج.ا.ا.در داخل و خارج از کشور	فیصدی تامین حقوق اتباع ج.ا.ا.در داخل و خارج از کشور	۱۳۹۴	۱۰۰۰۰	۱۸۲۰۰						


در ریع دوم گزارش ارائه نکرده است.



۲.۲ امور قونسل	توسعه روابط فرهنگی. کلتوری با کشور های همسایه منطقه و جهان و هم چنان با سازمان های منطقه و بین المللی	فیصدی توسعه روابط فرهنگی. کلتوری با کشور های جهان و هم چنان با سازمانهای منطقه و بین المللی	۱۳۹۴	۶۵۰۰۰	۹۳۰۰۰
۲.۳ امور قونسل	تصدیق اسناد مختلفه اتباع ج.ا.ا	تعداد از اسناد مختلفه اتباع داخلی و خارجی که تصدیق میگردد	۱۳۹۴	۱۰۰۰۰۰	۱۷۰۰۰۰
۲.۴ امور فرهنگی	کسب همکاری های فرهنگی سازمان ها، کشور های منطقه و جهان در قسمت جلب بورسها، پروگرام های قصیرالمدت و طولی المدت برای ج.ا.ا جهت ارتقای ظرفیت دولت ج.ا.ا	تعداد از کشور های منطقه و جهان چنان سازمان های منطقه و بین المللی که از آنها بورسها، پروگرام های قصیرالمدت و طولی المدت دریافت میگردد	۱۳۹۴	۵۰	۶۰
برنامه سوم: مالی و اداری					
۳.۱ مالی و مدیریتی	بهبود در شفافیت و اجراآت امور مالی و اداری وزارت جهت ایجاد یک اداره سالم	فیصدی بهبود در شفافیت و اجراآت امور مالی و اداری وزارت جهت ایجاد یک اداره سالم	۱۳۹۰	۸۵٪	۸۵٪
۳.۲ مالی و مدیریتی	اعمار و خریداری تعمیرات برای نماینده گکی های سیاسی ج.ا.ا در خارج	تعداد از تعمیرات که برای نماینده گکی سیاسی ج.ا.ا در خارج اعمار و با خریداری میگردد	۱۳۹۰	۵۰	۱۰
۳.۳ وزارت امور داخله					
برنامه اول: امنیت داخلی					
۱.۱ تامین نظم و امن عامه	بهبود کیفیت پرسونل پولیس ملی جهت پاسخگویی لازم به بی نظمی های عامه	اجرای عملیات ها جهت رسیدگی پرسونل پولیس ملی به بی نظمی ها در مناطق شهری	۱۳۹۴	۵۲۱۴	۶۵۶۲
۱.۲ تقیید قانون	حمایت از حاکمیت قانون در ولایات و ولسوالی ها	تعداد ولسوالی های که از تهدید بلند به تهدید پائین تغیر داده میشوند	۱۳۹۴	۱۵۱	۱۶۰
۱.۳ ستر سرحدات	تامین امنیت سرحدات و شاهراه ها	اوسط کنترل و نظارت محلات غیر رسمی عبور و مرور در سرحدات	۱۳۹۴	۳۶۵	۳۶۵
۱.۴ محافظت عامه	محافظت از تاسیسات، ملکیت ها و دارائی های خصوصی و دولتی	فیصدی حفاظت از تاسیسات ملکیت های دولتی	۱۳۹۴	۰.۹	۰.۹۵
۱.۵ اعتماد مردم به پولیس	افزایش حمایت مردم از پولیس	حد اوسط تماس های تلفونی سالانه به مرکز پولیس ۱۱۹	۱۳۹۴	۳۸۰۰۰۰	۴۰۰۰۰۰



برنامه دوم: مبارزه با جرایم						
مبارزه علیه جرایم جنائی	بهبود توانائی ادارات وزارت امورداخله جهت رسیدگی به جرایم سازمان یافته، فساد، قاچاق انسان، جمل و تقلب و جرایم الکترونیکی	تعداد عملیات های که توسط پولیس ملی در مبارزه با جرایم سازمان یافته انجام میشود	۱۳۹۴	۵۲۱۴	۶۵۶۲	۳۲۸۰
کشف و استخبارات	بهبود توانائی ها جهت جلوگیری از نفوذ عناصر مخرب در پرسونل پولیس ملی	فیصدی حوادث امنیتی که با استفاده از یونیفورم و وسایط پولیس ملی صورت میگيرد	۱۳۹۴	۶۵٪	۷۰٪	٪۳۵
مبارزه علیه مواد مخدر	بهبود توانائی ها بمنظور مبارزه علیه مواد مخدر	فیصدی پرسونل وزارت امورداخله که در مورد مبارزه با کشت و قاچاق مواد مخدر آموزش میشوند	۱۳۹۴	۶۵٪	۷۰٪	٪۳۵
محابس و توقیف خانه ها	حفاظت، تربیت و آموزش	تعداد محبوسین که حفاظت، تربیت و آموزش میشوند	۱۳۹۴	۲۸۱۱۶	۲۹۸۰۳	۱۴۹۰۱
برنامه سوم:						
۱. مدیریت استراتژیک و اصلاحات جدید	تقویت ظرفیت های دفاتر پالیسی ساز	فیصدی تطبیق فعالیت های پلان وزارت امورداخله	۶۵٪	۱۳۹۴	۱۰۰٪	٪۶۰
۲. مسلکی سازی و منابع بشری	بهبود توانائی منسوبین وزارت امورداخله از طریق ارائه تعلیمات مناسب مورد نیاز	مشمولین پولیس ملی در مراکز تعلیمی	۱۱۵۲۶	۱۳۹۴	۱۰۵۰۰	۸۰۰۰
۳. رعایت حقوق بشر	بهبود توانائی پولیس ملی جهت حفاظت از حقوق بشر	فیصدی اشتراک پرسونل وزارت امورداخله در تعلیمات مرتبط با حقوق بشر	۷۵٪	۱۳۹۴	۱۰۰٪	٪۴۰
۴. تقویت نظارت و ارزیابی	تقویت توانائی گزارشدهی، ارزیابی و نظارت در وزارت امورداخله	تعداد ادارات که نظارت و ارزیابی میشود	۲۹۵	۱۳۹۴	۳۱۲	۱۵۶
۵. عرضه خدمات شهروندی	توزیع تذکره و پاسپورت الکترونیکی برای اتباع کشور	تعداد افرادیکه برایشان تذکره و پاسپورت الکترونیکی توزیع شده است	۱۰۲۲۵۴۶ ۳۰	۱۳۹۴	۱۵۲۲۶۵۸	۷۶۱۱۳۲۹
برنامه چهارم: تأمیناتی و اداری						
اکمالات تجهیزات	بهبود توانائی در تشخیص نیازمندیها، اکمال و تجهیز مناسب و کامل پولیس ملی	فیصدی پرسونل عملیاتی که دسترسی به تجهیزات مناسب دارند.	۱۳۹۴	۹۰٪	۹۵۰۰٪	



بهبود وضع معیشتی	بهبود تسهیلات و زیربناها جهت بهتر شدن شرایط کاری معینیت ها، ریاست های مستقل و پرسونل وزارت امور داخله	احصاء تعداد پلاکهای رهائشی برای پرسونل در مرکز و ولایات	۱۳۹۴	۱۰	۱۲	۶	۶
ارائه خدمات صحی	بهبود حالت فیزیکی و صحتمندی پرسونل پولیس ملی	تعداد منسوبین، قابل شان و ورثه شهدای که از خدمات صحیه مستفید میشود	۱۳۹۴	۱۰۶۴۰۰۰	۱۰۰۰۰۰۰	۵۰۰۰۰۰۰	۹۹۷۲۹
ارائه خدمات مالی و تدارکاتی	بلند بردن سطح مصرف	فیصدی پرداخت بموقع سالانه برای اعضاء جدید زیربناها	۱۳۹۴	۶۵٪	۷۰٪	٪۳۵	٪۳۵
حمایوی	حمایت از طرز العمل ها، اکمال نیازمندیها و پرداخت معاشات جهت موثریت و شفافیت	فیصدی تطبیق سفارشات از چالش های پروسه تدارکات	۱۳۹۴	۷۰٪	۸۰٪	٪۴۰	٪۴۰
۲.۲. سکتر حکومتاری							
۱. کمیسیون اصلاحات اداری و خدمات ملکی							
برنامه اول: استخدام و شکایات							
۱.۱ استخدام	بست عالی رتبه و پائین رتبه که به اساس شایستگی اشغال میگردد	تعداد پست عالی رتبه و پائین رتبه که به اساس شایستگی اشغال میگردد	۱۳۹۴	۳۵۷۵۸۸	۱۵۷۵۰	۷۸۷۴	۱۸۹۰۶
۱.۲ شکایات	به شکایات کارمندان خدمات ملکی رسیدگی میگردد.	تعداد شکایات کارمندان خدمات ملکی که ثبت، بررسی و نهائی گردید.	۱۳۹۴	۳۹۳۰	۱۱۰۰	۵۵۰	۱۶۹۵
برنامه دوم: اصلاح اداره عامه							
۲.۱ تقویت منابع بشری	طرح و تسوید اسناد تقنینی جهت قانون مند شدن فعالیت های منابع بشری ادارات خدمات ملکی	تعداد ۵ سند تقنینی که طرح و تسوید میشود	۱۳۹۴	۸۱	۹	۵۰٪	۵۰٪
۲.۲ اصلاح اداره عامه و رتب و معاشات	پروژه های زمانگیر و معلق در وزارت ها و ادارات ساده ساخته می شود	تعداد ۹ پروژه اجرایی ساده ساخته میشود	۱۳۹۴	۲۳	۷	۵۰٪	۵۰٪
برنامه سوم: جامع ارتقای ظرفیت							
۳.۱ برنامه های آموزشی	برنامه های آموزشی کوتاه مدت و طولانی المدت	تعداد برنامه های آموزشی که دایر میگردد	۱۳۹۴	۱۲۰۶	۸۰	۴۱	۴۸
برنامه چهارم: حمایوی							



۱۴	۲۴	۴۸	۳۴۶	۱۳۹۴	تعداد برنامه های صوتی، تصویری و نوشتاری که نشر میگردد	اطلاع و ارتباط عامه از روند تطبیق اصلاحات	۴.۱. مصارف عادی اداره و منجمنت
۲. اداره مستقل ارگانهای محل							
برنامه اول: اساسات ملی برای حکومتمداری محلی							
۶٪	۶٪	۲۰٪	۱۵	۱۳۹۴	تعداد ولایات که در آن پلان های استراتژیک اداره، پالیسی، قوانین و مقررات تطبیق گردید	تطبیق پلان استراتژیک، پالیسی، قوانین و مقررات حکومتمداری واجرای حمایتهای لازم	۱.۱. اولویت دهی و تطبیق پالیسی حکومتمداری
۵	۵	۱۵	۱۳	۱۳۹۴	تعداد منازعات حل شده	حل منازعات و نقشه برداری مربوط به تثبیت سرحدات سیاسی واداری، قریه جات واقوام	۱.۲. حمایت و هماهنگی ملی
۵٪	۵٪	۲۵٪	۱۵	۱۳۹۴	تعداد ادارات که تحت نظارت واریزایی قرار گرفتند	ایجاد و تطبیق چارچوب نظارت واریزایی	۱.۳. نظارت، ارزیابی و ارتباطات
برنامه دوم: مدیریت حکومتمداری محلی							
۳۷۴	۳۷۴	۳۷۴	۳۷۴	۱۳۹۴	تعداد محلات که خدمات عرضه میدارند	حمایت مالی واداری مقام ولایات دربخش های مختلف بطورماهوار	۲.۱. ارایه خدمات و اداره حکومتمداری ولایتی
		۲۰	۲۰	۱۳۹۴	تعداد/فیصدی تکمیل پروژه های تعمیرات مختلف	ایجاد محل وفضای مناسب کاری برای ادارات محلی	۲.۲. زیربنا و تجهیزات ولایات و ولسوالیها
		۲۰		۱۳۹۴	تعداد شوراهای ولسوالی ایجاد شده	ایجاد شوراهای محلی به سطح ولسوالی ها	۲.۳. حسابداری و شفافیت محلی
۲۰	۲۰	۵۳	۱۱۰۰	۱۳۹۴	تعداد کارمندانیکه تحت آموزش ارتقای ظرفیت قرار گرفتند	ارتقای ظرفیت کارمندان شاروالیها بخصوص مسؤلین مدیریت های مالی واداری	۲.۴. حمایت وتوسعه شاروالیها
حمایوی برنامه سوم: خدمات عمومی							
۱۰۰	۱۰۰	۲۱۸	۲۱۰	۱۳۹۴	تعداد ولایات وشاروالیهای که امورمالی وحسابی شان بررسی گردیده است	بررسی و تقشش امورمالی وحسابی ولایات وشاروالی ها	۳.۱. اداره و تقشش
	۲۲۰	۵۵۰	۶۰۰	۱۳۹۴	تعداد حواله های که اجرا گردیده	پرداخت وجوه به حواله های مصرفی و منظوری واجرای قراردادهای مرکروولایات	۳.۲. حمایت مالی
		۳۴	۳۴	۱۳۹۴	تعداد قراردادهای که منظورواجر اگردیده اند		۳.۳. حمایت تدارکات



۲۰۰	۲۰۰	۱۱۰۰	۱۰۰۰	۱۳۹۴	تعداد کارمندانیکه آموزش دیده اند	ارتقاء ظرفیت کارمندان مرکز و ولایات	۳.۴ توسعه و اصلاحات نهادی
۳	۳	۱۰	۱۳	۱۳۹۴	تعداد ولایات که سالانه از این خدمات مستفید میشوند	توسعه شبکه تکنالوژی معلوماتی استاندارد، ایجاد مراکز استاندارد دیتا، نصب سیستم های برق آتفاقی و بادی، و دیزاین GIS در ۳۴ ولایت	۳.۵ تکنالوژی و تساوی چندر
۳.۳ اداره امور ریاست جمهوری							
برنامه اول: تحلیل و هماهنگی فعالیتهای دولت							
					اداره امور ریاست جمهوری در متحداكمل شماره دوم بودجه به اساس برنامه، برای برنامه های فرعی خود محصول (Out Put) و شاخص تعریف نکرده اند و گزارش اجراآت بودجه شان نیز به اساس استاندارد و فورمت معیاری نیست و از آن نمی توان معلومات لازم را بدست آورد.	نظارت و پالیسی	
						انسجام و تنظیم برنامه ها	
						روابط و آگاهی عامه وامور حقوقی	
						امنیت	
						مالی و اداری	
برنامه دوم: استفاده موثر از منابع مالی جهت تهیه اجناس و خدمات							
						تدارکات ملی	
۴.وزارت عدلیه							
برنامه اول : امورمحجوزین							
۲۸۲۰	۲۸۲۶	۵۶۵۲	۵۶۵۲	۱۳۹۴	تعداد محجوزین نگهداری شده .	محجوزین به شکل مصنون نگهداری آموزش می بینند.	۱.۱ نگهداری مصنون محجوزین
							۱.۲ آموزش و حرفوی محجوزین
برنامه دوم : خدمات حقوقی							
۴۲۲۰	۴۱۵۰	۸۳۰۰	۷۲۰۸	۱۳۹۴	تعدادمستفید شوندگان از مساعدت های حقوقی رایگان.	متهمین بی بضاعت از خدمات مساعدت های حقوقی رایگان مستفید شدند.	۱.۱ ارائه مساعدتهای حقوقی
۲۵۵	۱۹۵	۳۹۰	۱۸۵۰	۱۳۹۴	تعداد قضایای مربوط دارای های عامه که تثبیت و حمایت قرار گرفت.	دارایی های عامه تثبیت و حمایت قرار گرفت.	۲.۲ حمایت و دفاع از اداری های عامه
	۱۲۵۰۰	۲۵۰۰۰	۲۸۰۰۰	۱۳۹۴	تعداد دعاوی که به آن رسیدگی صورت میگیرد.	به دعاوی واصله رسیدگی به موقع و موثر صورت گرفت.	۲.۳ احل و فصل قضایای حقوقی از طریق مصالحه و



میان جگری									
۲.۴ تقویت دموکراسی و حقوق بشر	احزاب سیاسی و جمعیت های اجتماعی	تعداد جو از نامه های صادر شده و تمدید شده .	۱۳۹۴	۵۳۳	۴۹۶	۲۴۸	۴۲۵		
برنامه سوم : امور قانونگذاری									
۱.۳ بازنگری تسوید ، تدقیق و تعدیل اسناد تقنینی	مشوره های قانونی مورد نیاز ادارت دولتی	تعداد اسناد تقنینی مورد نیاز که تسوید، تدقیق و تعدیل میگردد	۱۳۹۴	۴۵۰	۵۰۰	۲۵۰	۲۱۷		
	اسناد تقنینی مورد نیاز تسوید، تدقیق، تعدیل و بازنگری میگردد.	تعداد مشوره های قانونی تهیه شده برای ادارات دولتی.	۱۳۹۴	۴۵	۵۰	۲۵	۵۸		
	قوانین مورد نیاز چاپ ، نشر و توزیع میگردد.	تعداد قوانین که چاپ ، نشر و توزیع میگردد.	۱۳۹۴	۵۲	۵۵	۲۷.۵	۱۸		
برنامه چهارم : اداره و مدیریت									
۴.۱ خدمات اداری	زیر بناهای فیزیکی وزارت و ادارات مربوطه	تعداد زیر بناهای فیزیکی وزارت و ادارات مربوطه	۱۳۹۴	۶	۲	۵۰٪	۵۰٪		
۵. ولسی جرگه									
برنامه اول : امور تقنینی و پالیسی									
۱.۱ خدمات تحقیقاتی و تقنینی مجلس	تصویب و تعدیل قوانین ، فرامین تقنینی و میناق های بین المللی	تعداد قوانین ، فرامین تقنینی و میناق های بین المللی تصویب میگردد	۱۳۹۴	۳۵	۳۰	۱۸	۱۸		
۱.۲ خدمات روابط بین المللی و اطلاعاتی	تامین روابط وکیل و موکل (مردم) جهت رفع مشکلات آنها	فیصدی تامین روابط وکلا و مردم	۱۳۹۴	۷۰٪	۷۰٪	۳۴٪	۳۴٪		
۱.۳ خدمات مالی و اداری	تامین حمایت مالی و اداری و کلا و دارالانشاء ی ولسی جرگه	فیصدی تامین حمایت مالی و اداری و کلا و دارالانشاء ولسی جرگه	۱۳۹۴	۷۵٪	۸۰٪	۳۶٪	۳۶٪		
۶. حج و اوقاف									
برنامه اول : خدمات ارشادی									
۱.۱ خدمات تعلیم و تربیه اسلامی	تقویت نهاد های دینی و مراکز اسلامی مشارکت علما در مسایل اجتماعی و همکاری	فیصدی از مراکز تحقیقات علوم اسلامی تقویت یافت	۱۳۸۷	۵۰٪	۶۵٪	۶٪			



۱۰	۱۰	۷۵	۷۵	۷۵	۱۳۸۷	تعداد سیمینارها، کنفرانسها، مسابقات و محافل درمورد موضوعات اسلامی دایر میگردد	های منظوری	۱.۲. خدمات تعلیم و تربیه اسلامی
۵	۱۸	۴۶	۳۶۰	۷۵	۱۳۸۷	تعداد مساجد که در مرکز و ولایات اعمار و ترمیم میگردد	اعمار و ترمیم مساجد در مرکز و ولایات	
۱۶	۱۶	۴۰	۲۰۰	۷۵	۱۳۸۷	تعداد نهادهای دینی اصلاح شده	دایر نمودن برنامه های تعلیمی و موعظه ها برای خطبا و ملا امامان	۱.۳. تحقیقات علوم اسلامی و فقها
							برنامه دوم: خدمات حج و زیارت	
۰	۰	۲۴۰۰۰	۶۰۰۰۰	۷۵	۱۳۹۰	تعداد حجج که تحت آموزش در مرکز و ولایات قرار می گیرند	آموزش حجج در مرکز و ولایات	۱.۱. خدمات حج و صومره
۰	۰	۳	۱	۷۵	۱۳۹۱	تعداد مراکز آموزشی که اعمار می گردد	اعمار مراکز آموزشی حجج	۱.۲. خدمات حج و صومره
							برنامه سوم: خدمات اوقافی	
۲۶۱۲۵۴	۲۹۵۵۰۰	۱۲۰۰۰	۱۰۴۷۷۰	۷۵	۱۳۸۷	مقدار عواید که جمع آوری میگردد	جمع آوری عواید ساحات و فقی و عشرزکات	۱.۳. تحقیقات عشروزکات
							مالی برنامه چهارم: اداری و	
۲	۲	۲۱	۱۷	۷۵	۱۳۸۷	تعداد سیمینار ها و ورکشاپ های آموزشی که دایر میگردد	تقویت ظرفیت کارمندان و خدمات نشراتی	۱.۱. خدمات اداری و مالی
							۷. اداره عالی مبارزه علیه فساد اداری	
							برنامه اول: تدقیق و انکشاف استراتژی ملی مبارزه علیه فساد اداری	
در ربع دوم گزارش ارائه نکرده است.					۱۳۹۳	تدابیر پیش گیرانه در امر مبارزه با فساد اداری	ثبت دارائی و رسیدگی به دارائی به مقامات	ثبت و رسیدگی به دارائی
					۵	اتخاذ باعث کاهش فساد گردید	عالی رتبه باعث جلوگیری از فساد اداری	و ترتیب برنامه ها در امر
					۲۰۰	تعداد از دارائی که پروسیچر ها و میکانیسم های ان ساده گردید	پروسیچر های اداری برخی از نهاد های ساده سازی شد و میکانیسم های جلوگیری از فساد	مبارزه علیه فساد اداری
		۲۰۰	۲۰۰	۷۵	۱۳۹۳		توسعه یافت	ساده سازی پروسه واگامی عامه



امور مالی و اداری	ارتقای ظرفیت کارمندان اداره مبارزه با فساد اداری در امر مبارزه با فساد اداری . برنامه های ظرفیت سازی در امر مبارزه با فساد اداری دایر گردید.	تعداد کارمندانیکه در بخش مبارزه علیه فساد اداری آموزش های تخیلی لازم را فرا میگردند.	۱۳۹۳	۲۰۰	۲۴۰	گزارش ربع دوم را ارائه نکرده است.
۸. وزارت دولت در امور پارلمانی						
برنامه اول: تامین و بهبود روابط امور پارلمانی						
تامین روابط پارلمانی قوه ثلاثه	ارسال قوانین ، و میثاق های بین المللی به شورای ملی نظریه پلان حکومت	تعداد قوانین ، و میثاقهای بین المللی که به شورای ملی ارسال وپی گیری میگردد	۱۳۹۴	بیشتر از ۹۰ مورد	نظریه پلان حکومت	
ارتباط و آگاهی عامه	تدویر جلسات هماهنگی با رسانه ها سخنگویان و ور کشایهای علمی و حقوقی	تعداد ور کشایها و جلسات که تدویر میگردد	۱۳۹۴	۲	۱۰	گزارش ربع دوم را ارائه نکرده است.
اداری و مدیریت	فراهم آوری تسهیلات اداری	فیصد کارمندان وزارت از تسهیلات لازم اداری مستفندی میگرددند	۱۳۹۴	۹۰	۹۳	
۹. ستاره محکمه						
برنامه اول: برنامه ملی قضائی						
امور جزائی	طی مراحل و حل دوسیه های قضایای جزائی	تعداد قضایای قتل ، سرقت ، ضرب و جرح انواع جرایم جزائی طی مراحل و حل میگردد.	۱۳۹۴	۱۵۶,۰۰۰	۱۵,۸۲۲	۶۰۲۵
امور تجارتی مدنی حقوق عامه	طی مراحل و حل دوسیه های مدنی، حقوقی و تجارتی	تعداد قضایای مدنی، حقوقی و تجارتی که طی مراحل و حل میگردد.	۱۳۹۴	۴۰,۰۰۰	۵,۸۸۰	۱۸۰۲
اداری و مسلکی	کورس ستار قضائی	تعداد قضات شامل در کورس	۱۳۹۴	۳۰۰	۳۰۰	۲۹۰
اداری و مسلکی	اعمار و ترمیم تعمیرات مرکز و ولایات	تعداد اطاق های که در یک سال اعمار می گردد	۱۳۹۴	۱۶۰	۲۵۰	
۱۰. لوی حارونالی						
برنامه اول: امور حارونالی عسکری						
امور نظارت تحقیق و تعقیب قضائی در بخش حارونالی عسکری	قضایای واصله در بخش نظامی اجراء گردید و دوسیه های آن به محکمه محول گردید	تعداد قضایای واصله جرمی نظامی که اجراء میگردد	۴۰۳۰	۱۳۹۴	۴۰۶۰	۲۰۳۰



برنامه دوم: حارنوالی امنیت داخلی و خارجی						
۲.۱	امور خارنوالی امنیت داخلی و خارجي	نظارت، تحقيق و تعقيب قضايای واصله در بخش امنیت داخلی و خارجی و دوسيه های آن به محکمه محول گرديد	تعداد قضايای که نظارت، تحقيق و تعقيب ميگردد	۴,۵۰۰	۱۳۹۴	۴,۶۰۰
برنامه سوم: حارنوالی ملکی و امور اداري						
۳.۱	امور تحقيق و فساد اداري	از قضايای که در رابطه به تحقيق و فساد اداري اجرا و دوسيه های آن به محکمه محول گرديد	تعداد قضايای رسیده گی شده در رابطه به تحقيق و فساد اداري.	۲,۰۰۰	۱۳۹۴	۱,۹۵۰
۳.۲	امور تعقيب قضايی	دوسيه های ملکی تعقيب قضايی گرديد و جهت دفاع دعوی به محکمه تقديم گرديد.	تعداد دوسيه های ملکی که به محکمه تحويل داده شد.	۵,۰۰۰	۱۳۹۴	۴,۸۰۰
۳.۳	امور اداره و مدیریت	دوسيه های ملکی تعقيب قضايی و جهت دفاع دعوی به محکمه تقديم گرديد.	تعداد دوسيه های ملکی که به دفاعیه آماده گرديد.	۵۰۰	۱۳۹۴	۵۵۰
۳.۳.۱ سکتور زیربنای فزینکی						
۱. وزارت مخبرات و تکنالوژی معلوماتی						
برنامه اول : افغانستان الکترونیکی						
۱.۱	زیربنای تکنالوژی مخبراتی و معلوماتی	شبکه کیبل فایبر نوری تکمیل گرديد	کیلو متر فایبر نوری که تکمیل گرديد	۱۳۹۴	۲۷۲۰	۲۰۰
۱.۲	مدیرن سازی پستی	خدمات پستی به سیستم عصری تجهیز و توسعه گرديد	تعداد پسته خانه ها که به سیستم عصری تجهیز و توسعه گرديد	۱۳۹۴	۱۹	۰
۱.۳	حکومت الکترونیکی	سیستم تذکره الکترونیکی ایجاد گرديد	فیصدی پیشرفت در ایجاد سیستم تذکره الکترونیکی	۱۳۹۴	۶۰٪	۲۰٪
برنامه دوم : دانش تکنالوژی مخبراتی و معلوماتی						
۲.۱	مراکز آموزش تکنالوژی مخبراتی و معلوماتی	افراد در مرکز آموزشی بخش IT در ولایات آموزش ديد	تعداد افراد که در مرکز آموزشی بخش IT در ولایات آموزش دیده اند			



۲.۲	انستیتوت تکنالوژی	معلوماتی و مخابراتی	محصلین جدید در انستیتوت تکنالوژی	تعداد محصلین جدید الشمول که در انستیتوت تکنالوژی معلوماتی جذب گردید	۱۳۹۴	۲۴۵	۵۰	۵۰	۵۰
برنامه سوم : اداره و مدیریت عمومی									
۳.۱	اداره صوموی و خدمات	جمع آوری گردید	عوااید مستقیم و غیر مستقیم به خزانه دولت	مبلغ عوااید به میلیارد افغانی که به خزانه دولت جمع آوری گردید	۱۳۹۴	۱۱.۳۶۱	۱۳.۴۹	۶.۷۴	۶.۹۰
۲. وزارت انرژی و آب									
برنامه اول: انرژی									
۸	صلاحات نهادی و تنظیماتی	برنامه ارتقای ظرفیت برای کارمندان دایر گردید	تعداد کارمندان	۱۳۹۴	۱۹۰	۲۰	۱۰	۸	۸
۰	تولید برق	اعصار تاسیسات جدید تولید انرژی برق و توريد برق از ممالک همجوار	میزان افزایش تولید برق (مگاوات) ، نظر به تاسیسات برقی ساختمان شده	۱۳۹۴	۵۷۰	۲۰	۱۰	۰	۰
۰	انتقال برق	انتقال برق به مراکز ولایات و ولسوالی های کشور و ایجاد رینگ سرتاسری سیستم اتصال برق به سطح ملی و منطقوی	تعمید لین انتقال ۱۱۰KV/ ۲۲۰KV به رنگ سرتاسری و مراکز ولایات به کیلو متر	۱۳۹۴	۲۲۳۶	۵۲	۵۲	۰	۰
۳۲	انتقال برق	سبب استیشن ها بمنظور تنظیم و لتاژ استاندارد جهت رسانیدن انرژی برق مطمین به شبکه های توزیعی	میزان افزایش سبب استیشن ها ولتاژ بلند را به ولتاژ متوسط استاندارد تبدیل و شبکه های توزیعی را تامین انرژی مینماید	۱۳۹۴	۶۳۲	۵۷	۴۵	۳۲	۳۲
۳۷۰۰۰	توزیع برق	ایجاد شبکه های توزیعی برق در سرتاسر کشور	تعداد موسسات صنعتی و خانواده ها که از نور برق مستفید میگردد	۱۳۹۴	۱۰۲۸۰۰۰	۴۰۰۰۰	۴۰۰۰۰	۳۷۰۰۰	۳۷۰۰۰
برنامه دوم : آب									
۴	اصلاحات نهادی و تنظیماتی	نصب استیشن و نسب کیلوی	تعداد استیشن ها و کیلوی نصب میگردد	۱۳۹۴	۱۷۴	۵۰	۲۷	۴	۴
۱۵	تنظیم حوزه ملی دریائی	تنظیم اصلاح و بازسازی کانال ها و سرزند ها	تعداد سرزند ها و کانال ها که باز سازی و اعصار میگردد	۱۳۹۴	۱۹۸۱	۴۵	۲۰	۱۵	۱۵
	تحکیم سواحل و کنترل سیلاب ها	کاهش اثرات ناگوار سیلاب ها	هکتار زمین که از اثرات ناگوار سیلاب ها تحکیم میگردد	۱۳۹۴	۱۷۲۷۷	۶۵۰۰			



۰	۰	۲۳٪	۳۱٪	۱۳۹۴	فیصدی پیشرفت کار بند های بزرگ در سطح کشور	دیزاین و ساختمان بند های بزرگ در سطح کشور	انکشاف منابع ملی آبی	
۰	۲	۳	۱۴۵	۱۳۹۴	تعداد بند های که مطالعه میگردد	مطالعات تخنیکي و اقتصادي بند های متوسط	برنامه سوم : اداره و مدیریت	
۸۷	۸۷	۹۵۶	۳۰۹۳	۱۳۹۴	تعداد پست ها شامل سیستم رتب معاشات	پست ها شامل سیستم رتب معاشات گردید		۳.۱ خدمات مدیریتي
		۲۳۰	۷۷۰	۱۳۹۴	تعداد شاگردان	شاگردان تحت ریاست آموزش، آموزش های فنی را فرا گرفتند		۳.۲ خدمات تخنیکي
۳. وزارت فواید عامه								
برنامه اول : زیربنا								
۹۳	۱۳۵	۵۴۰	۵۴۰	۱۳۹۴	کیلومتر سرک که اعمار میگردد	سروی، دیزاین و ساختمان سرک	۱.۱ سرک	
۳	۳۸	۱۵۲	۱۵۲	۱۳۹۴	کیلومتر خط آهن که احداث میگردد	سروی، دیزاین و ساختمان خط آهن	۱.۲ خطوط آهن	
		در گزارش ربع دوم در این مورد معلومات ارائه نشده است.			تعداد میادین که اعمار میگردد	سروی، دیزاین و ساختمان میادین هوایی	۱.۳ میدان هوایی	
برنامه دوم : حفظ و مراقبت								
۱۰,۳۰۹	۵,۱۵۵	۲,۶۱۹	۵۸,۲۵۸	۱۳۹۴	کیلومتر سرک که حفظ و مراقبت میگردد	حفظ و مراقبت جاری سرکها	۲. سرک	
۸۰	۴۰	۱۶۱	۴۲۳	۱۳۹۴	کیلومتر سرک های که حفظ و مراقبت دورانی میگردد	حفظ و مراقبت دورانی سرکها		
۵۳	۵۳	۱۰۶	۱۰۶	۱۳۹۴	کیلومتر خط آهن که حفظ و مراقبت میگردد	حفظ و مراقبت خط آهن		
۰	۰	۰	۰	۱۳۹۴	تعداد میادین که حفظ و مراقبت میگردد	حفظ و مراقبت میادین هوایی	۲.۳ میادین هوایی	
برنامه سوم : اداری و عملیاتی								
۱۴	۸	۱۰۰	۵۲	۱۳۹۴	فیصدی افزایش مصرف بودجه انکشافی	مصرف بودجه انکشافی	۳.۱ امور مالی	
		۱۰۰	۱۶.۲۵	۱۳۹۴	تعداد کارمندان که از برنامه های ارتقای ظرفیت مستفید میشوند	رشد و ارتقای ظرفیت کارمندان وزارت		



۵۰	۲۵	۱۰۰	۱۰۰	۱۳۹۴	فیصدی تطبیق قوانین، پلان های کاری، لوايح وظايف وتعداد سرتيكت هاي توزیع شده واجراي معاشات وسایر حواله ها	تطبیق قوانین	
۳.وزارت ترانسپورت							
برنامه اول : خدمات ترانسپورت زمینی و هوایی							
۰	۰	۲	۱	۱۳۹۳	تعداد ترمینال های بزرگ ترانسپورت (باربری و مسافربری) که در (مرکز ، ولایات) به خصوص ولایت همسرحد با کشور های منطقه به منظور بهبود خدمات ترانزیتی و ترانسپورتي احداث میگردد	اتصال افغانستان با سایر کشور های جهان از طریق ترانسپورت زمینی	بخش حمل و نقل جاده (بار و مسافر)
۰	۲	۵	۶	۱۳۹۳	تعداد دفاتر اداری سکتور ترانسپورت زمینی که در ولایات کشور به منظور عرضه خدمات ترانزیتی و ترانسپورتي و جمع اوری شفاف عواید اعمار میگردد		
۰	۰	۰	۰	۱۳۹۴	تعداد تاسیسات تخنیکي (ورکشاپ و پارکینگ) ملی بس در مرکز و ولایت احداث میگردد		
۱۹۲۷۰۶۵۷۴	۲۴۶۲۰۵۳۱۴	۱۷۸۲۰۰۰۰۰۰	۱۶۲۰۰۰۰۰۰۰	۱۳۹۳	مبالغ عواید ایکه از درك فعالیت های ترانسپورت (زمینی) بدست می آید		
۴.وزارت انکشاف شهری							
برنامه اول : پلانگذاری وشهرسازی							
۱۰	۱۵	۳۰	۸۵	۱۳۹۳	تعداد پلانها	تهیه وترتیب پلانهای انکشافی شهری و ماستر پلانها .	۱.۱.پلانگذاری



۷	۱۰	۲۰	۹۴	۱۳۹۳	تعداد شهرک های که پلان تفصیلی ، سرکها و شبکهات ابرسانی و خط اندازی میشوند. تعداد شهرک های که خط اندازی میگردند	تهیه پلان تفصیلی ، سرکها و شبکهات آبرسانی و خط اندازی شهرک های معلمین در سراسر کشور. خط اندازی شهرک های معلمین در سراسر کشور	۱.۲ شهرسازی
برنامه دوم : مسکن							
۴	۷	۱۳	۱۶۴	۱۳۹۳	تعداد پالیسی های مسکن اجتماعی که جهت بهتر شدن سرپناه ترتیب میگردند. تعداد بلاک های رهائشی قابل استطاعت که اعمار میگردند	طرح و ترتیب پالیسی مسکن اجتماعی جهت بهتر شدن سرپناه، تهیه سرپناه اجتماعی (قابل استطاعت)	۲.۱ عرضه مسکن قابل استطاعت
					در گزارش در این مورد معلومات داده نشده است.		
۲.۲ مدیریت زمین							
برنامه سوم : زیربنای شهری							
۱	۱	۵	۱۴	۱۳۹۳	تعداد شهرک های که بخش آبرسانی و کانالیزاسیون آنها سروی و مطالعه میگردند	سروی و مطالعات کانالیزاسیون شهری	۳.۱ آبرسانی و کانالیزاسیون
۴۰٪	۴۸٪	۸۵	۳۸	۱۳۹۳	پیشرفت در قسمت آماده سازی زیربنائی سرک های فیز D پروژه ۲۰۰۰ واحد مسکونی واقع ده سبز. پیشرفت کار تمديد شبکه آب فیز C پروژه ۲۰۰۰ واحد مسکونی واقع ده سبز. پیشرفت در قسمت سیستم شبکه فاضلاب فیز C پروژه ۲۰۰۰ واحد مسکونی واقع ده سبز. پیشرفت در قسمت نوسازی شهرى ساحات غیر پلاستی (مکروریان پنجم و دارالامان)	داشتن زیربنای شهری در بخش مسکن	۳.۲ زیربنای مسکن و ترانسپورت شهری
برنامه چهارم : اداره و اجرايی							
۱۰٪	۱۳٪	۲۵٪	۵۰٪	۱۳۹۳	فیصدی بهبود در سیستم مالی و تدارکاتی واحد	ایجاد سستم مالی و تدارکاتی واحد	۴.۱ امور مالی و اداری
		۲۵٪	۳۵٪	۱۳۹۳	تعداد متخصصین داخلی که جهت انجام بهتر برنامه ها و پلان گذاری استخدام میگردند	تجهیز و استخدام متخصصین و کادر های برجسته داخلی و خارجی	۴.۲ انسجام برنامه ها



۷	۱۰	۲۰	۱۸	۱۳۹۳	تعداد ولایات که سروی شود	اکمال سروی ساحات و مراکز شهرها و ولایات از نظر شرایط محیط زیستی (تحقیقات هایدرو جیولوجی، سائیزمیک و جیوانجیری)	۱.۱ سروی جیولوجی برای انکشاف مداوم منابع منرال ها و هایدروکاربن ها
۱۰	۱۰	۲۰	۱۶	۱۳۹۳	تعداد ساحات و مناطق که سروی شود	اکمال نقشه برداری جیولوجیکی و تفحص منابع منرالی ساحات (Sites) براساس سائیزمیک سواحل معدنی، سواحل مطالعاتی و دسترس مصنون به ساحه، به منظور حصول دیتاهای اولیه برای اجرای انکشاف پیشرفته و یا بهره برداری (استخراج)	
۱۵۰	۱۸۰	۳۶۰	۲۱۵	۱۳۹۳	کیلومتر ساحات سروی شده	اجرای تحقیقات سائیزمیک روی مناطق احتمالی نفت و گاز خیز به منظور تشخیص ساختمان های جیولوجیکی جا دهنده نفت و گاز جهت اجرای جفریات انکشافی پیشرفته و تثبیت ذخایر نفت و گاز	
۲۵٪	۲۵٪	۵۰٪	۱۰٪	۱۳۹۳	فیصدی دیتاهای جیولوجیکی	حصول، دیجیتال سازی و راجستر دیتاهای تولیدی دیتا ریمنت های ریا ست عمومی سروی جیولوجی در ایشیف علمی و یا نکی معلومات جیو سائیزمیک ریاست	۱.۴ انتشار و مدیریت و معلومات جیو سائیزمیک

برنامه دوم: تنظیم و انسجام معادن

					فیصدی کاهش اضرار و خطرات معدنکاری	تطبیق صحت و ایمنی در معادن (کاهش اضرار، حوادث و اجرات) حفظ محیط زیست معادن، شناسای خطرات قریب الوقوع در معادن، ایجاد گروپ نجات، تطبیق وسایل محافظه شخصی در معادن، ثبت حوادث و ایجاد محیط مصنون کاری به کارکنان معدن.	۲.۱ تطبیق مقررات سکوری معادن
	۴۶٪	۸۵٪	۴۰٪	۱۳۹۳			



۵	۵	۹	۵	۱۳۹۳	تعداد کمیته های ایجاد شده	دایر نمودن (۳۵) سمینار آموزشی برای ارتقای ظرفیت مسلکی انجمنیان، شناسایی (۳۹) معادن احجار قیمتی و نیمه قیمتی، تثبیت (۹۶) نقطه استخراجی مواد ساختمانی که در معرض استفاده غیر قانونی قرار داشته است
۷۰	۸۰	۱۶۰	۱۰۰	۱۳۹۳	تعداد چاه های که اندازه گیری و نمونه آب اخذ می شود	رجیم گیری آبهای زیر زمینی و دریافت نورم خاک ها
۱۰۰	۱۲۰	۳۰۰	۱۲۰	۱۳۹۳	تعداد جواز های اخذ شده	جواز دهی معدن
برنامه سوم: امور اداری						
۹٪	۳۱٪	۸۲٪	۴۰٪	۱۳۹۳	فیصدی تطبیق بودجه انکشافی وزارت معادن	تطبیق بودجه انکشافی وزارت، تطبیق پلان تدارکاتی (۱۰۰٪)، تامین نیازمندیهای شعبات از اجناس و خدمات، ارسال به موقع تخصیصات به واحد های تحت اثر، تطبیق پلان عواید وزارت، توسعه سطح استفاده از پروگرام اقمس، توسعه استفاده از دیتابیس سیستم تحلیل نوسان عواید
۳۰۰	۱۳۲۵	۲۸۵۰	۲۷۰۴	۱۳۹۳	تعداد کارمندان در ریفرم آورده شده	ترتیب و طی مراحل به موقع تشکیلات وزارت، تعیینات بست ها به اساس رقابت آزاد، همکاری با ریاست های معادن ولایات در حل معضلات تخنیکی و اداری، تدویر سمینار های مالی و اداری به مقصد ارتقای دانش مسلکی کارکنان، استفاده از بورس های خارجی به مقصد ارتقای ظرفیت های کادر های جوان، ارتقای سطح فعالیت تفهیم داخلی در رابطه به کنترل و مواظبت از امور مالی و حسابداری واحد های تحت اثر





۳	۳	۵	۴	۱۳۹۳	تعداد پالیسی ها، سیستم ها و شیوه های استاندارد و انکشاف یافته	ایجاد و به دست آوردن سیستم همکاری ارتباطات و شبکه موثر و مفید	۴. تقویت سرمایه گذاری و ارتباطات استراتژیکی
۷. دافغانستان برشنا شرکت							
برنامه اول: انکشاف سکونر برق در افغانستان							
					اعمار سب ستیشن ها ولین های انتقال و شبکه های توزیعی	بهبود سکونر انرژی برق در سراسر افغانستان	۱.۱. انکشاف سکونر برق در افغانستان
۸. شاروالی کابل							
برنامه اول: زیربنای شهری							
	معلومات ناکافی است.	۲۵٪	۲۰٪	۱۳۹۱	تعداد کیلومتر سرکهای شهری که اعمار گردیده است	سرکهای شهری اعمار گردید	زیربنای شهری
۹. سکونر صحت							
۱. وزارت صحت عامه							
۰	۳۰	۹۰	۴۲۹	۱۳۹۴	ظرفیت تعدادی PPHO افسران ریاست های صحت عامه ولایات بلندبرده شد	نهادینه ساختن ظرفیت PPHO افسران ریاست های صحت عامه ولایات درمورد پلان گذاری استراتژیکی، پلان عملیاتی و سیستم راپوردهی بلندبرده شد	۱.۱. پلان سازی سکونر صحت
۵۹٪	۸۷٪	۸۷٪	۰.۸۵	۱۳۹۴	فیصدی ولایتیکه از آنها با استفاده از چک لست نظارتی در هر ربع توسط تیم های نظارتی ریاست نظارت و ارزیابی بازدید بعمل آمد	از ۸۰٪ ولایات کشور با استفاده از چک لست ملی نظارتی در هر ربع بازدید صورت گرفت	۱.۲. ارزیابی اجراآت صحتی
۱۲	۱۲	۱۲	۱۲	۱۳۹۴	تعداد ولایاتیکه تحت پوشش پروژه آزمایشی پرداخت در برابر اجراآت قرار گرفت	چهارده ولایت تحت پوشش برنامه آزمایشی قرار گرفت	اقتصاد و تمویل صحت
۶۲	۱۰۰	۲۰۰	۵۱۰	۱۳۹۴	تعداد مراکز گزارندهی در ارتباط سرویلاکس در سطح ولایات و حوزه ها ایجاد گردید	مراکز گزارش دهی به ارتباط سرویلاکس در سطح ولایات و حوزه ها ایجاد گردید	۱.۴. تحقیقات صحت عامه و سرویلاکس
	۸۰	۲۰۰	۸۰۰	۱۳۹۴	تعداد و کتونر جدید الفارغ که کورس های مدیریت صحت عامه را دریافت نموده اند.	کورسهای مدیریت صحت عامه برای دو کتونر جدید الفارغ تدویر یافت	۱.۵. آموزش صحت عامه و ارتقای صحت

برنامه دوم: عرضه خدمات صحتی اساسی



۲.۱ خدمات مالی و تشخیصیه	فصلی تطبیق استانداردهای کلینیکی و مدیریتی شفاخانه	فصلی تطبیق استاندارد های کلینیکی و مدیریتی در شفاخانه های تحت ریفورم افزایش یافته است	۱۳۹۴	۰.۷۵	۰.۷۵	۷۵.۰٪	۷۵.۰٪
۲.۲ مراقبت های و قایوی و خدمات صحتی اولیه	دوز سوم واکسین پنتا برای اطفال تطبیق گرید	تعداد اطفال واکسین شده با دوز سوم واکسین پنتا الی اخیر هر سال	۱۳۹۴	۱۳۲۶۲۰۰	۱۳۵۸۲۴۳	۶۶۱,۷۵۸	۶۳۰,۳۴۳
۲.۳ کنترل امراض ساری	میزان کشف واقعات و اوقات توبرکلوز	میزان کشف تمام واقعات توبرکلوز (ریوی و خارج ریوی) در ۱۰۰,۰۰۰ نفوی در یک سال	۱۳۹۴	۴۷۵	۱۲۹	۶۳	۶۳
۲.۴ صحت باردوری و اطفال	کارمندان صحتی که در بخش های صحت مادر و اطفال آموزش دیدند	تعداد کارکنان صحتی که از برنامه آموزشی صحت مادر و اطفال مستفید شده اند	۱۳۹۴	۸۷۱۰	۱۵۴۴	۶۱۱	۵۹۲
۲.۵ پاسخ به حالات اضطرای	ارتقای ظرفیت مسئولین صحتی ولایتی و عرضه کنندگان خدمات صحتی بشمول مؤسسات در مورد بسته حد اقل ابتدائی عرضه خدمات صحتی در ساحات بحرانی و بعد از بحران	ظرفیت مسئولین صحتی ولایتی و عرضه کنندگان خدمات صحتی بشمول مؤسسات در مورد بسته حد اقل ابتدائی عرضه خدمات صحتی در ساحات بحران و بعد از بحران ارتقا می نماید	۱۰۰	۱۳۹۴	۱۳۶	۶۸	۸۰
برنامه ۳: امور اداری							
۳.۱ مالی و اداری	تطبیق بودجه به اساس برنامه و خود مختاری ۱۷ شفاخانه مرکز	تعداد شفاخانه های مرکز که بودجه به اساس برنامه و خود مختاری در آن تطبیق گردید	۱۳۹۴	۹۰	۹۵	۴۷	۴۷
۳.۲ منابع بشری	بست های خالی در مرکز و ولایات به اعلان سپرده شده و پیر گردید	تعداد افراد شایسته و کار آرا مطابق لایحه وظایف، از طریق رقابت آزاد استخدام و وظایف محوله رابطه لازم و احسن انجام داده اند	۱۳۹۴	۱۸۰۱۵	۱۸۰۰۰	۹۰۰	۸۷۱
۳.۳ امور فارمسی	برنامه تدوین، انکشاف و یا تجدید اسناد تنظیمی امور دوائی (رهنمود ادویه کمکی، خدمات دوائی، ثبت ادویه، ثبت کمپنی های خارجی، تدارکات ادویه اساسی، تخمین نیازمندی دوائی، روش های خوب تولید) و (تجدید مسوده قانون ادویه، پالیسی ملی دوائی، لست ادویه اساسی، لست ادویه مجاز، فورمولیر ملی دوائی)	فصلی برنامه تدوین، انکشاف و یا تجدید اسناد تنظیمی امور دوائی (رهنمود ادویه کمکی، خدمات دوائی، ثبت ادویه، ثبت کمپنی های خارجی، تدارکات ادویه اساسی، تخمین نیازمندی دوائی، روش های خوب تولید) و (تجدید مسوده قانون ادویه، پالیسی ملی دوائی، لست ادویه اساسی، لست ادویه مجاز، فورمولیر ملی دوائی)	۱۳۹۴	۰.۴۵	۱	۴۵٪	۴۵٪



۴۸	۴۸	۹۶	۵۶۳	۱۳۹۴	شمارنامه های رادیویی و تلویزیونی دایر شده به ارتباط فعالیت های وزارت صحت عامه	برنامه های رادیویی و تلویزیونی پیرامون مسائل صحتی نشر گردید	۳.۳ پروتوکل و روابط عامه
۵. سکرتور معارف							
۱. وزارت معارف							
برنامه اول : تعلیمات عمومی و اسلامی							
۷۰۴,۷۶۱	۵۶۹,۷۳۹	۹۶۸۱۷۳۳,۹۴۸	۹۲۲,۶۹۹,۹۵	۱۳۹۴	تعداد شاگردان	شاگردان از تعلیمات عمومی با کیفیت مستفید گردیده اند	۱.۱ تعلیمات عمومی
۳۹,۰۷۲	۳۳,۹۷۴	۳۹۶۴۷۴,۲۳۵۴	۳۴۴۶۰,۲۰۴۷	۱۳۹۴	تعداد شاگردان	شاگردان از تعلیمات اسلامی با کیفیت مستفید گردیده اند	۱.۲ تعلیمات اسلامی
برنامه دوم : انکشاف نصاب تعلیمی							
۶,۷۶۹,۶۶	۲,۰۰۰,۰۰۰	۱۰۰۰۰۰۰۰	۲,۰۰۰,۰۰۰	۱۳۹۴	تعداد کتاب درسی	کتاب درسی انکشاف یافته است.	۱۲.۱ انکشاف نصاب تعلیمی
۲۳,۸۳۰	۲۳,۸۳۰	۶۱۵۴۴,۷	۵۸۶۱۴	۱۳۹۴	تعداد محصلین	محصلین از برنامه های با کیفیت تربیه معلم مستفید گردیده اند.	۲.۲ تربیه معلم
برنامه سوم : تعلیمات تخیلی و مسلکی							
۲۸,۳۲۲	۳۶,۹۰۱	۱۴۱,۹۰۶	۱۰۷,۰۹۹	۱۳۹۴	تعداد شاگردان	شاگردان از تعلیمات تخیلی و مسلکی با کیفیت مستفید گردیده اند.	۳.۱ تعلیمات تخیلی و مسلکی
برنامه چهارم:سواد آموزی							
۱۱۶,۱۰۴	۳۱,۰۰۰	۶۰,۳۶۹۲,۴۷	۵۴۸۸۱۳۴	۱۳۹۴	تعداد سواد آموزان	سواد آموزان از تعلیمات سواد آموزی مستفید گردیده اند	۴.۱ سواد آموزی
برنامه پنجم : مدیریت تعلیم و تربیه							
۵%	۵%	۳۸۵۵۰۰	۳۱۰۰۰	۱۳۹۴	تعداد کارمندان آموزش دیده در مرکز ولایات	افزایش موثریت مفیدیت حسابداری و شفافیت وزارت معارف	۵.۱ انکشاف اداره معارف و خدمات حمایتی
۴۲۸	۴۲۸	۴۲۸	۴۲۸	۱۳۹۴	تعداد پلان های عملیاتی	پلان های عملیاتی انکشاف یافت	۵.۲ انکشاف مدیریت استراتژیک
۲. وزارت تحصیلات عالی							
برنامه اول : فراهم نمودن زمینه تحصیلات عالی							



۱	۶۲۵	۱۳۰۰	۱۲۵۰	۱۳۹۴	تعداد اساتید که به پروگرام های ماستری و دکتورا به خارج اعزام میشوند	استاد به پروگرام های ماستری و دکتورا به خارج اعزام گردید	۱. برنامه فرعی انکشاف مسلکی استادان و کارمندان
۱۴	۲۳	۴۵	۴۰	۱۳۹۴	تعداد پوهنتون ها که نصاب درسی شان تجدید و انکشاف میگردد	نصاب درسی پوهنتون ها تجدید و انکشاف یافت	۲. برنامه فرعی بازنگری نصاب تعلیمی و انکشاف مسلکی استادان
۱۱	۱۴	۲۵	۲۰	۱۳۹۴	تعداد تعمیرات و تاسیسات پوهنتون ها که اعمار میگردد	تاسیسات و تعمیرات مورد ضرورت به پوهنتون ها اعمار گردید	۳. برنامه فرعی زیربنا و تسهیلات آموزش و تدریس
۷	۲۷	۶۵	۸۴	۱۳۹۴	تعداد برنامه های تحقیقاتی که در پوهنتون ها طرح میگردد	برنامه های ماستری و دکتورا به سطح پوهنتون ها طرح گردید	۴. برنامه فرعی تحقق و آموزش فوق لسانس
برنامه دوم: اداره و رهبری سیستم تحصیلات عالی							
۵	۱۸	۳۵	۳۴	۱۳۹۴	تعداد پوهنتون های که اسناد تحصیلی اداری و مالی شان بررسی میگردد	اسناد تحصیلی اداری و مالی پوهنتون ها بررسی گردید	۱. برنامه فرعی نظام و اداره
۹	۵۹	۱۱۷	۹۱	۱۳۹۴	تعداد جوازنامه ها که فعالیت برای موسسات تحصیلات عالی خصوصی که داده میشود	جوازنامه ها غرض ایجاد موسسات تحصیلات عالی خصوصی صادر شد	۲. برنامه فرعی دسترسی و توسعه و ساختار سیستم تحصیلات عالی
۲۰,۱,۲۴۱	۱۵۶,۶۸۱	۲۷۰,۰۰۰	۲۵۲,۵۵۹	۱۳۹۴	تعداد محصلین که امتحان کانکور ازان اخذ میگردد	امتحان سراسری کانکور از فارغان مکاتب گرفته شده	۳. برنامه فرعی امتحان شمولی کانکور
۱۸	۲۲	۳۸	۳۶	۱۳۹۴	تعداد پوهنتون های که کیفیت درسی شان بررسی میگردد	کیفیت درسی پوهنتون های دولتی بهتر گردید	۴. برنامه فرعی اعتبار دهی و تضمین کیفیت
۲۰,۰۰۰	۲۳۷,۵۰۰	۹۵۰,۰۰۰	۹۰۰,۰۰۰	۱۳۹۴	تعداد محصلین که در لیله ها جذب شده	محصلین پوهنتون های دولتی که در لیله ها جذب میگردد	۵. برنامه فرعی خدمات مالی و اداری
۴۰	۸۴	۱۷۰	۱۶۰	۱۳۹۴	تعداد ترینگ های HAMIS که دایر میگردد	ترینگ های HAMIS دایر گردید	۶. برنامه فرعی شبکه ملی تحقیقاتی و تحصیلی

### ۳. وزارت اطلاعات و فرهنگ

برنامه اول: فرهنگ و گره خدای



۱	۵٪	۸۰۰	۵۰۰	۱۳۹۴	تعداد آبدیات تاریخی و ساحات باستانی که کشف و وقایه گردید	حفریات ، کشف و وقایه میراث های فرهنگی	۱.۱ فرهنگ
۱۵۰۰	۱۵۰۰٪	۴۱۰۰	۳۷۰۰	۱۳۹۴	تعداد چاپ و نشر مواد تبلیغاتی از طریق رسانه های جمعی	بهیود عرضه خدمات توریستی و جلب سیاحین	۱.۲ آگر حندوی
برنامه دوم : نشریات و جوایز							
در گزارش معلومات داده نشده		۳۲	۱۲	۱۳۹۳	تعداد روزنامه ها و جراید که نشر میگردد	عرضه نشریات چاپی باکیفیت عالی در منطقه و کشور های متحابه	۲.۱ مطبوعات و نشریات
		۲۳	۱۷	۱۳۹۳	تعداد برنامه های ارتقای ظرفیت که برای جوانان تدویر یافت.	برنامه های ارتقای ظرفیت برای جوانان تدویر میگردد	۲.۲ امور جوانان
برنامه سوم: مالی و عملیاتی							
در گزارش معلومات داده نشده		۳۴	۳۴	۱۳۹۴	تعداد نقشه ها جهت اعمار ساختمانها در مرکز و ولایات	نقشه های انجیزی تهیه می گردد	
۴. ریاست عمومی تربیت بدنی و سپورت							
برنامه اول: سپورت برای همه							
گزارش ارائه نکرده است.		۵۰٪	۳۰٪	۱۳۹۴	فیصدی جوانان و نوجوانان به ورزش روی آورد	جوانان و نوجوانان به ورزش روی آورده	آگاهی عامه
		۱۰۰	۱۰۰	۱۳۹۴	تدویر تعداد زیاد کورسها و سمنار ها	کورسها و سمنار ها دایر میگردد	ارتقا ظرفیت
برنامه دوم: ارتقا ظرفیت جهت اشتراک در مسابقات ملی و بین المللی							
گزارش ارائه نکرده است.		۱۵۰۰	۱۰۰۰	۱۳۹۴	تعداد ورزشکاران که به مسابقات بین المللی اعزام گردیدند	اعزام ورزشکاران به مسابقات بین المللی	اشتراک در مسابقات بین المللی
		۱۲۰۰	۸۰۰	۱۳۹۴	تعداد مسابقاتی که در سطح ملی برگزار گردید	مسابقات ورزشی در سطح ملی دایر میگردد	تدویر مسابقات در سطح ملی
نبرنامه سوم: مالی و اداری							
گزارش ارائه نکرده است.		۲۳۰	۱۸۰	۱۳۹۴	تعداد کارمندی که از کورسها و سمنار ها استفاده نموده آند	ارتقا ظرفیت قوای بشری	مالی و اداری
		۱۶	۱۲	۱۳۹۴	تعداد تأسیسات ورزشی اعمار گردیده است	اعمار اماکن و تأسیسات ورزشی	اعمار تعمیرات



برنامه اول: فوتبال برای همه					
حمایت و انکشاف فوتبال	تدویر ورکشاپ ها، کورس ها و مسابقات فوتبال	تعداد ورکشاپ ها، کورسهای آموزشی و مسابقات فوتبال دایر گردید	۱۳۹۴	۲۲	۲۵
۵. ریاست عمومی رادیو تلویزیون ملی افغانستان					
برنامه اول: نشرات رادیو و تلویزیون ملی افغانستان					
۱. نشرات	مجموع فعالیت های صوتی و تصویری مختلف زورنالیزم	تعداد فعالیت های صوتی و تصویری	۷۵۰۰۰	۱۳۹۴	۳۳۰۰۰
۲. اداره و مدیریت پروژه های انکشافی	عرضه خدمات اداری بسط اداره بشمول پروژه های انکشافی	فیصدي خدمات که به سطح اداره عرضه میگردد	۸۰٪	۱۳۹۴	۸۲٪
۶. سکتر زراعت و انکشاف دعات					
۱. وزارت زراعت و آبیاری و مالداري					
برنامه اول: تنظیم منابع طبیعی					
۱.۱ سروی ویلان گذاری منابع طبیعی	معلومات نقشه های ساحات تحت پوشش منابع طبیعی برای پلانگذاری	ساحات تحت پوشش منابع طبیعی به کیلومتر مربع سروی گردید	۰	۱۳۹۴	۱۳۳۵
۱.۲ تنظیم و مراقبت منابع طبیعی به اشتراک مردم	احیا و حفاظت منابع طبیعی که دارای ارزش های اقتصادی ملی و فرهنگی میباشد	مساحت احیا و تنظیم شده ساحات جنگلات، علفچرها و ایجاد فضای سبز در دامنه های اطراف شهر کابل توسط جنگلکاری، کشت بنه ها و تقویه فرش علوفه ی به هکتار	۴۷۲۵۰	۱۳۹۴	۴۱۵۰
۱.۳ ایجاد مراکز تولید و تکثیر	گسترش فضای سبز و چلو گیری از آلوده گی هوا	تعداد مراکز تولیدی و تکثیری جهت تثبیت ریگ های روان به هکتار	۳۰	۱۳۹۴	۱۰
۱.۴ احیا و حفاظت فارمهای مراکز تکثیری		تعداد جریب فارمهای جنگلاتی مراکز تکثیری و آموزشی که احیا و حفاظت میگردد.	۱۰۸۷.۵	۱۳۹۴	۲۱۰
۱.۵ توسعه سیستم های آبیاری	ذخایر آبی در کشور احیا و باز سازی شده است	تعداد ساختمان های آبیاری احیا و جدید آعمار شده	۱۷۵	۱۳۹۴	۹۹
۱۳۶					



برنامه دوم: تولید و حاصلخیزی زراعتی									
۰	۷۰۰	۸۵۰۰	۷۹۵۷۴	۱۳۸۸	مقدار بندر های اصلاح و کود کیمیای توزیع شده به تن	اصلاح سیستم تهیه و توزیع عوامل تولید، معرفی تکنیک بهتر زراعتی، کنترل همه جانبه امراض و آفات نباتی.	۲.۱ انکشاف غله جات و نباتات صنعتی		
۵,۱۳۱	۵,۱۳۳	۲۴۰۰	۴۰,۱۳۸	۱۳۸۹	تعداد فارمهای ترویجی و انکشافی مالداری ایجاد شده	خدمات و تئوری (معرفی القاح مصنوعی پر حاصل و مقاوم) ارائه گردید	۲.۲ انکشاف مالداری		
۱۰,۷۱۹	۱۰,۷۱۲	۳۰۰۰	۱۲۷۸۸۷	۱۳۸۹	تعداد باغات جدید احداث شده (هکتار)	باغات جدید مشرف احداث گردید	۲.۳ انکشاف باغداری		
۱,۰۹۰	۱,۱۱۴	۱۰۷	۴۸۳۷	۱۳۹۲	تعداد ماشین آلات و وسایل تهیه و خریداری میگردد	میکانیزه ساختن زراعت و بلند بردن سطح تولیدات	۲.۴ توسعه میکانیزه زراعتی		
۱	۱۶	۰	۸	۱۳۹۳	تعداد فارمهای تحقیقاتی که حفاظت و تجهیز گردیده است.	حفاظت و تجهیز فارمهای تحقیقاتی میوه جات، غله جات، سبزیجات و جنگلات	۲.۵ حفظ و مراقبت فارمهای تحقیقاتی		
۸۱۵	۹۵۰	۰	۹۸	۱۳۹۴	تعداد گاوهای زراعتی که جهت ترویج و اصلاح نسل حیوانات مورد استفاده قرار گرفته است.	فارمهای مالداري که غرض اصلاح نسل حیوانات و ترویج آن مورد استفاده قرار میگیرد.	۲.۶ حفظ و مراقبت فارمهای مالداري		
برنامه سوم: احیای اقتصاد زراعتی و ارزش افزایی									
۵۸۲	۸۸۰	۸۹۸	۱۶۱۹	۱۳۹۴	تعداد سردخانه و ذخیره گاه برای کچالو، پیاز و پنبه دانه ایجاد میشود.	ایجاد سردخانه و ذخیره گاه برای کچالو، پیاز و پنبه دانه	۳.۱ انکشاف مارکیت و ارزش افزایی محصولات زراعتی		
۸	۷	۴	۳	۱۳۹۴	تعداد سردخانه های عصری ایجاد و به بهره برداری سپرده شده	سردخانه های عصری			
۴۱	۴۵	۵	۲۵	۱۳۹۴	تعداد مراکز تولید و پروسس میوه جات و خدمات زراعتی که ایجاد میگردد.	ایجاد مراکز تولیدی، پروسس و خدماتی زراعتی			
۳	۳	۸	۴	۱۳۹۲	تعداد ذخایر گندم که اعمار و به بهره برداری سپرده میشود	ایجاد ذخایر استراتژیک غله جات			
	۰	۰	۰	۱۳۹۴	تعداد پارکهای صنعتی که ایجاد و به بهره برداری سپرده میشود	ایجاد پارکهای صنعتی			
	۰	۴	۱	۱۳۹۴	تعداد مسطح های عصری که ایجاد و به بهره برداری سپرده میشود	اعمار مسطح عصری			



۸	۴۰	۲۰	۸۰	۱۳۹۴	مقدار قرضه که به دهاقین در سطح کشور به ملیون دالر امریکائی توزیع گردیده است .	فراهم آوری قرضه های زراعتی	۳.۲ خدمات مالی برای انکشاف زراعت
۲۱	۲۳	۳۴	۳۴	۱۳۹۳	ساحات مجادله شده علیه آفات و امراض نباتی به اساس ولایت تحت پوشش قرار میگردد.	کنترول همه جانبه امراض و آفات نباتی	۳.۳ ایجاد سیستم کنترول کیفیت و مصونیت غذای عوامل تولید و تولیدات زراعتی
برنامه چهارم : رفیوم و ظرفیت سازی							
۱۶	۲۶	۲۰	۲۷۸	۱۳۹۳	تعداد تعمیرات که اعمار و تجهیز میگردد	فراهم نمودن شرایط مناسب به منظور ارایه خدمات با کیفیت و سریع برای دهاقین و سکتوری خصوصی	۴.۱ مالی واداری
۱۶۲	۳۳۲	۲۶۰	۵۴۰	۱۳۹۳	تعداد کارکنان که در خارج کشور در بورسیه ها اعزام گردیده		
۴۳۱	۱,۶۹۸	۱۴۵۹	۶۸۹۰	۱۳۹۳	تعداد کارکنان که در عرصه های مختلف آموزش دیده اند	پالیسی ها، استراتژی ها، قوانین و مقررات طرح گردید	۴.۲ پالیسی ، پلانگذاری وارتقاء ظرفیت ها
۰	۰	۴	۸	۱۳۹۴	تعداد پالیسی ها منظور شده		
۰	۰	۶	۶۴	۱۳۹۴	تعداد اسناد تقنینی طرح گردیده		
۲. وزارت انکشاف دهات							
برنامه اول : زیربنائی روستائی							
۱۴۱	۱۳۶	۹۵٪	۶۵٪	۱۳۹۴	تعداد پروژه های زیربنائی که اعمار میگردد	اعمار پروژه های زیر بنائی	برنامه انسجام ساحوی
۳۳۷۰	۳۸۸۰	۷۰٪	۴۹٪	۱۳۹۴	تعداد پروژه های زیربنائی که اعمار میگردد	اعمار پروژه های زیر بنائی	برنامه انسجام ساحوی
۲۶۷	۳۶۰	۱۴۲	٪۷۰	۱۳۹۴	تعداد پروژه های زیربنائی که اعمار میگردد	اعمار پروژه های زیر بنائی	برنامه انسجام ساحوی
		۱۰۷۹	۴۶۷/۶	۱۳۹۳	کلیومتر سرک های که اعمار میگردد	اعمار سرک های دهاتی	راه سازی روستائی
	۱۳۰	۳۲۰۰	۳۲۴۰	۱۳۹۳	کلیومتر سرک های که حفظ و مراقبت میگردد	حفظ و مراقبت سرک های دهاتی	راه سازی روستائی
	۴۰۳	۱۷۳۷	۲۷۸۷	۱۳۹۳	متر پل های که اعمار میگردد	اعمار پل های موتر رو و پیاده رو	راه سازی روستائی
	۵۰۰۰	۵۵	۱۲۲	۱۳۹۳	تعداد کارمندان (نفر) که ارتقا ظرفیت میگردد	ارتقا ظرفیت کارمندان	راه سازی روستائی



برنامه دوم: احیا اقتصادی										
رشد صنایع روستائی	گروپ های پس انداز ایجاد و تقویت میگردد	تعداد ی از گروپ های پس انداز ایجاد میگردد	۱۳۹۴	۴۳۸۹	۵۵۶۱	۱۶۱۴	۲۳۴۵	رشد صنایع روستائی	گروپ های پس انداز ایجاد و تقویت میگردد	
	گروپ های تولیدی ایجاد و تقویت میگردد	تعداد گروپ های تولیدی ایجاد میگردد	۱۳۹۴	۸۷۸	۱۲۳۸	۳۸۸	۳۱۵		گروپ های تولیدی ایجاد و تقویت میگردد	
	اتحادیه های قرضه و پس انداز قریوی ایجاد و تقویت میگردد	تعداد اتحادیه های قرضه و پس انداز قریوی ایجاد میگردد	۱۳۹۴	۳۳۱	۴۷۰	۲۲	۶۷		اتحادیه های قرضه و پس انداز قریوی ایجاد و تقویت میگردد	
	تشبثات کوچک و متوسط حمایت میگردد	تعداد تشبثات کوچک و متوسط حمایت میگردد	۱۳۹۴	۴۶۳	۵۶۳	۵۴۰	۵۳۶		تشبثات کوچک و متوسط حمایت میگردد	
	انکشاف تشبثات در میان کوچی ها صورت میگيرد	تعداد کوچی های که حمایت میگردد	۱۳۹۴	۱۱۳	۱۱۳				انکشاف تشبثات در میان کوچی ها صورت میگيرد	
رشد صنایع روستائی	انکشاف تشبثات در میان افراد دارای معلولیت می آید	تعداد افراد دارای معلولیت که حمایت میگردد	۱۳۹۴	۱۴۳	۱۹۳			رشد صنایع روستائی	انکشاف تشبثات در میان افراد دارای معلولیت می آید	
	برنامه سوم : حکومت داری محلی									
	قریه جات که بسیج میشوند جهت تطبیق برنامه همبستگی ملی	تعداد قریه جات که در مرحله اول، دوم و سوم بسیج میشوند	۱۳۹۴	۳۴۶۶۲	۱۲۱۰۲				قریه جات که بسیج میشوند جهت تطبیق برنامه همبستگی ملی	
	شوراهای انکشافی که در سطح قریه انتخاب میشوند	تعداد شوراهای که در مرحله اول، دوم و سوم ایجاد میشوند	۱۳۹۴	۳۴۶۲۵	۱۲۱۰۲				شوراهای انکشافی که در سطح قریه انتخاب میشوند	
	پلان های انکشافی که در سطح قریه ترتیب میشوند	تعداد پلان های که در مرحله اول، دوم و سوم تکمیل میگرددند	۱۳۹۴	۳۴۵۴۳	۱۲۱۰۲				پلان های انکشافی که در سطح قریه ترتیب میشوند	
همبستگی ملی (NSP) ۱.۱	شورای های انکشافی که پرداخت میشوند	تعداد شوراهای انکشافی که وجوه مالی شان پرداخت میگردد	۱۳۹۴	۳۴۱۶۶	۱۲۱۰۲			همبستگی ملی (NSP) ۱.۱	شورای های انکشافی که پرداخت میشوند	
	پروژه های که پرداخت میشوند	تعداد پروژه های که پول آن پرداخت میگردد	۱۳۹۴	۸۷۹۸۶	۱۵۷۳۲.۶				پروژه های که پرداخت میشوند	
	پروژه های زیربنایی، اقتصادی واجتماعی تکمیل شده	تعداد پروژه های که تکمیل میگردد	۱۳۹۴	۷۰۶۱۹	۱۴۹۴۵.۹۷				پروژه های زیربنایی، اقتصادی واجتماعی تکمیل شده	
	برنامه چهارم تقویت اداره									
	نشریات ماهر چاپ و طبع گردید	تعداد نشریه ها	۱۳۹۴	۲۸۵۰	۳۲۱۴	۱۲۰۰۰			نشریات ماهر چاپ و طبع گردید	

گزار این وزارت در مطابقت با متحداالمال شماره دوم نیست و ارقام آن با پلان سالانه شان متفاوت است و نمی شود به آن اطمینان کرد.



۱۴۴	۵۰۰	۸۵۰	۶۸۷	۱۳۹۴	تعداد کارمندان آموزش می بینند	کارمندان در کورس های آموزشی و ورکشاپ ها آموزش می بینند	مدیریت
		۲۵	۲۲	۱۳۹۴	فیصدی اجراآت که انجام میگردد	خاکه پالیسی انکشاف دهات ترتیب و پلانگذاری پایین به بالا آغاز میگردد	
۳. وزارت مبارزه علیه مواد مخدر							
برنامه اول: مبارزه علیه مواد مخدر							
گزارش ربع دوم را ارائه نکرده است.		۳۴	۳۴	۱۳۹۱	تعداد کمپاین های آگاهی عامه که راه اندازی گردید	کمپاین های جلوگیری از کشت کوکنار، اعتیاد و اضرار مواد مخدر که در تمامی ولایات راه اندازی گردید	۱.۱ آگاهی عامه و گشایش تقاضا
		۶۰	۲۳	۱۳۹۱	فیصدی مساحت زمین که کشت قانونی بجای کوکنار صورت گرفت	کشت قانونی که به عوض کوکنار جاگزین گردید	۱.۲ مشیت بدیل و تنفیذ قانون
		۱۰۰٪	۱۰۰٪	۱۳۹۱	فیصدی ارقام و معلومات به ارتباط کشت و استفاده از مواد مخدر که جمع آوری گردید	برای تمامی ارگانهای زیربط راپورهای سروی سالانه مواد مخدر تهیه گردید	۱.۳ پالیسی هماهنگی و سروی، نظارت ارزیابی
		۱۰۰٪	۱۰۰٪	۱۳۹۱	فیصدی منابع برای تطبیق برنامه مبارزه علیه مواد مخدر که تهیه و تدارک گردید	تسهیلات که برای تطبیق برنامه مبارزه علیه مواد مخدر ایجاد گردید	۱.۴ اداره و خدمات عمومی
		۴. اداره اراضی افغانستان					
برنامه اول: برنامه اصلاح مدیریت و اداره زمین در افغانستان							
۲۰۰۲.۵	۲۵۰۰۰	۵۰,۰۰۰,۰۰۰	۴۳۰۰۶	۱۳۹۲	جریب زمین های دولتی که به اجاره داده میشوند	اجاره دهی زمین های دولتی جهت افزایش عواید	۴.۱ مدیریت زمین های دولتی
۱۰٪	۱۰٪	۲۰٪	۱۵٪	۱۳۹۲	فیصدی عرضه خدمات مدیریتی که بهبود می یابد.	بهبود مدیریت عرضه خدمات	۴.۲ مالی و اداری
۷. سکوتر مصونیت اجتماعی							
۱. وزارت امور زنان							
برنامه اول: تقویت و توانمند سازی زن							
۱۳۴۹	۲۶۹۸	۱۰		۱۳۹۰	تعداد زنان مستفید شونده گان در بخش های اقتصادی (تدویر نمایشگاه های، بازاریابی برای تولیدات زنان، طرح پالیسی های اقتصادی)	توانمند سازی زنان در بخش های اقتصادی	۱.۱ حمایت و هماهنگی از امور اقتصادی و اجتماعی زن



۱۴۸۸	۲۰۵۰	۳۸۰۰	۳۷۰۰۰	۱۳۹۰	تعداد مستفید شونده گان ارائه خدمات حقوقی مجانی	ارایه خدمات حقوقی مجانی برای زنان در سراسر کشور صورت می گیرد	۱۳۳ احصائیت از امور حقوقی زن
۱۷۰۲	۱۲۶۰	۲۴۵۴	۳۸۰۵	۱۳۹۴	تعداد معرفی متضررین مستفیدین.	معرفی و پیگیری زنان و اطفال متضررو معروض به خشونت به مراکز حمایتی گردید.	۱۳۴ احصائیت از امور حقوقی زن
برنامه دوم: گسترش چندر و نظارت از پالیسی ها							
۱۱	۸	۱۵	۲۲	۱۳۹۰	تعداد برنامه های آموزشی و آگاهی تساو جنسیت اجتماعی که در ادارات دولتی دایر گردید.	برنامه های آموزشی و آگاهی تساو جنسیت اجتماعی در ادارات دولتی دایر گردید.	۲۰۱ آگاهی و آموزش تساوی جنسیت
۰	۰	۱۰	۲۰	۱۳۹۰	تعداد اسپات های آگاهی عامه تهیه و نشر گردید.		۲۰۲ آگاهی و آموزش تساوی جنسیت
۱۲	۱۲	۱۸	۲۰	۱۳۹۰	تعداد مجله و جریده که نشر گردید.		۲۰۳ آگاهی و آموزش تساوی جنسیت
۱۴	۱۶	۶۰	۲۰	۱۳۹۰	تعداد ادارات دولتی	از تطبیق پلان کاری ملی در ادارات دولتی نظارت صورت گرفت.	۲۰۴ هماهنگی و نظارت از تطبیق پالیسی
برنامه سوم: اداره و مدیریت							
۲۵	۲۵	۱۰۰	۱۳۹۴	۳۵۰	تعداد کارمندان که از برنامه های آموزشی مستفید میگردند.	برنامه های ارتقای ظرفیت برای کارمندان تدوین گردید	۳۰۱ مالی و اداری
۰	۰	۲	۱۳۹۴	۲۵	تعداد زیربناهایی که اعمار میگردید.	زیربناهای وزارت اعمار میگردید.	۳۰۲ مالی و اداری
۲. وزارت کار، امور اجتماعی، شهدا و معلولین							
برنامه اول: امور کار							
					تعداد اشخاصی که از کورس های فنی و حرفه ای فارغ میگردند	تدوین برنامه های آموزشی فنی و حرفه ای مطابق نیاز بازار کار	۱-۱- انکشاف مهارتها
					۵۱۰۰	۸۰۰۰	
					۰	۳	۱۳۹۴

در این ربع در مورد

محاصل و دستاوردهای

خود گزارش شده اند



۱.۳- طرح قوانین کار و فرصتهای کارایی	قانونمند سازی پروژه فرصت های کارایی در داخل و خارج از کشور	تعداد جوازهای کاری که بشکل قانونی صادر میگردد	۱۳۹۴	۲۰۰۰۰	۲۰۰۰۰		
۱.۳- آریفورم سیستم تقاعد و شبکه مصونیت اجتماعی	سهیل سازی پروژه پرداخت حقوق متقاعدین، ورثه شهدا و افراد دارای معلولیت پرداخت مساعدتهای نقدی برای فامیل های نهایت فقیر و بی بضاعت	تعداد متقاعدین، ورثه شهدا و افراد دارای معلولیت که در سیستم جدید راجستر میگردد	۱۳۹۴	۵۰۰۰۰	۲۵۰۰۰		
//		تعداد فامیل هاییکه تحت پوشش قرار میگیرند	۱۳۹۴	۲۱۰۰۰	۱۳۷۰۰		
برنامه دوم: امور اجتماعی							
۲.۱- حمایت از کودکانها و روزنوتونها	تعداد کودکانهای اعمار شده	شش باب کودکان که اعمار میگردد	۱۳۹۴	۰	۰		
	تعداد پرورشگاه های اعمار شده	نه باب پرورشگاه که در ولایات موردنظر اعمار میگردد	۱۳۹۴	۰	۱		
	تعمیر اعمار شده ریاست عمومی کودکانها در کابل	اعمار میگردد	۱۳۹۴	۰	۰		
	رسیده گی به قضایای اطفال آسیب پذیر و حمایت از آنها، کاهش و در نهایت محور خشونت علیه اطفال	تعداد قضایایی که فیصله میگردد	۱۳۹۴	۲۶۴۰	۲۸۰۰		
۳. برنامه : امور شهدا و معلولین							
۳.۱- حمایت از بهزیستی بازماندگان شهدا	ورثه شهدا از طریق توزیع کمکهای نقدی تحت پوشش قرار داده می شوند.	تعداد ورثه شهدا که کمک نقدی دریافت مینمایند	۱۳۹۴	۱۵۱۴۶۱	۱۶۶۸۰۷		
۳.۲- حمایت از بهزیستی افراد دارای معلولیت	افراد دارای معلولیت از مساعدتهای نقدی و جنسی مستفید می گردند.	تعداد افراد دارای معلولیت که کمک نقدی دریافت مینمایند	۱۳۹۴	۱۰۷۵۶۳	۱۱۸۳۱۹		
۳.۳- حقیقت یابی افراد دارای معلولیت و ورثه	انستیتوت های ملی معلولین که اعمار میگرددند	دو باب انستیتوت اعمار شده	۱۳۹۴	۱	۰		
برنامه سوم: امور مالی و اداری							

در این ربع در مورد محاصل و دستاوردهای خود گزارش نداده اند.

در این ربع در مورد محاصل و دستاوردهای خود گزارش نداده اند.



در این ربع در مورد محاصل و دستاوردهای خود گزارش نداده اند	۱۵۵۰	۱۵۰۰	۱۳۹۴	تعداد کارمندان که آموزش مسلکی دریافت مینمایند	تعداد ظرفیت کاری و مسلکی کارمندان واحد های مرکزی و ولایتی وزارت امور ساختمانی	خدمات اداری، حمایتی و رشد ظرفیت
	۴	۲	۱۳۹۴	تعداد تعمیر هایی که اعمار میگرددند	اعمار تعمیر برای ریاست های ولایتی	
	۱۵۰۰	۰	۱۳۹۴	دیوار های احاطوی اعمار شده به طول متر	اعمار دیوار های احاطوی ملکیت های سفید	
۳. وزارت امور مهاجرین و عودت کننده گان						
برنامه اول: مهاجرین و پناه جویان						
۶.۴۴	۶.۴۴	۱۰۰۰۰۰	۱۳۹۴	تعداد افراد که برایشان سهولت فراهم میگردد	فراهم آوری سهولت ها در زمینه عودت داوطلبانه افغانها از کشور های میزبان	۱. اهودت داوطلبانه
برنامه دوم: عودت کننده گان و بیجاشده گان						
۰	۰	۱۰	۱۳۹۴	ولایتیکه در آنجا شهرک ها اعمار میگردد.	فراهم آوری خدمات زیر بنائی و اجتماعی در شهرکها	۱.۱ خدمات زیر بنائی
۱۱۹۷۴۶	۱۱۹۷۴۶	۱۲۸۳۶۶	۱۳۹۴	عودت کننده گان که تحت پوشش حمایت حقوقی قرار میگیرند	مساعده ساختن تسهیلات لازم جهت حمایت حقوقی از عودت کننده گان	۲.۲ حمایت حقوقی و اجتماعی
۹۳۲	۹۳۲	۳۰۰۰	۱۳۹۴	خانواده هایی که به محلات اصلی شان انتقال میابند	انتقال و جابجائی خانواده های بیجاشده ها داخلی در مناطق اصلی شان .	۳.۳ حالات اضطرار
برنامه سوم: اداره و مدیریت						
۴۴	۴۴	۳۲۹	۱۳۹۴	تعداد کارمندان که شامل پروسه رتب معاش گردیده اند	تطبیق قوانین لوایح و طرز العمل جهت بهبود امورات کاری ، اارتقای ظرفیت کارمندان	۱.۳ اداره و مدیریت
۴. وزارت سرحدات ، اقوام و قبایل						
برنامه اول: مصونیت اجتماعی مناطق سرحدی و قبایل و تنظیم امور سرحدات						
۳۳۱۵	۲۵۰۰	۲۵۰۰	۱۳۹۴	تعداد جوانان قبایل و مناطق نا امن سرحدی	تعلیم و تربیه جوانان قبایل و مناطق نا امن سرحدی	۱.۱ انکشاف تعلیم و تربیه



۱۳۹	۱۲۰	۲۰۰	۱۵۶	۱۳۹۴	تعداد شورای های که تدویر میبایند	تدویر هر که ها غرض رفع اختلافات و منازعات قبایل و مناطق سرحدی	۱.۲ احل منازعات رشد فرهنگی و مطالعات ایستیکي اقوام و قبایل
۴۴۰	۲۲۰	۴۲۴	۵۸۱۳ کیلومتر	۱۳۹۴	کیلومتر از سرحدات که بر رسی میگردد	بر رسی نقاط صفری سرحدات کشور	۱.۳ انقدیق کنترل و بررسی خطوط صفری پیلرها وعلایم سرحدی
۱۴۵	۸۰	۱۵۰	۹۰	۱۳۹۴	اجراء خدمات و تعداد کارمندانیکه آموزش می بینند	آموزش تعداد کارمندان و فعالیت های کلیدی وزارت	۱.۴ حمایت مالی واداری
۵. اداره انسجام کوچی ها							
برنامه اول : خدمات اجتماعی کوچی ها							
گزارش ربع دوم را ارائه نکرده است.		۸۶۰۰۰۰۰	۶۲۵۰۰۰۰	۱۳۹۱	تعداد اطفال و نوجوانان کوچیها که زمینه تعلیم و تربیه برای شان فراهم میگردد	عرضه خدمات اقتصادی واجتماعی به همکاری ار گانهای دولتی	۱.۱ هماهنگی خدمات اقتصادی اجتماعی کوچی ها
					تعداد طرح پالیسی ها و پلانگذاری در عرصه های تعلیم و تربیه	طرح پالیسی ها و پلانگذاری در عرصه های تعلیم و تربیه	۱.۲ طرح و هماهنگی پالیسی
					فیصدی تطبیق پلانهای کاری درامور مالی اداری؛ تهیه و تدارکات.	تطبیق پلانهای کاری درامور مالی اداری؛ تهیه و تدارکات	۱.۳ خدمات مالی و اداری
					تعدا کارمندان شامل برنامه های آموزشی در مرکز و ولایات	برنامه های آموزشی (مدیریت، کمپیوتر و لسان) در مرکز و ولایات دایر گردید	
					فیصدی پشرفت کار پروژه های انکشافی	تطبیق پروژه های انکشافی در مرکز و ولایات	
					۱۳۹۱	۱۳۹۱	
۸. سکتور اقتصاد							
۱. وزارت مالیات							
برنامه اول : اداره امور مالی عامه							
۱۰	۲۴	۶۳	۱۳۹۴	تعداد اداراتیکه شامل ریفورم حفظ و مراقبت میگردند	تطبیق و توسعه ریفورم حفظ و مراقبت	بودجه سازی دولت ۱.۱	



۸	۱۲	۶۳	۲۴	۱۳۹۴	تعداد اداراتی که در آن سیستم پلان گذاری بوده ملی تطبیق میگرد	تطبیق و توسعه سیستم پلان گذاری بودجه ملی
۴۵	۴۵	۵۰	۳۵	۱۳۹۴	تعداد اداراتی که شامل ریفورم نظارت از اجرای بودجه می گردند.	تطبیق و توسعه ریفورم نظارت از اجرای بودجه
۳۰۰۰	۳۰۰۰	۴۰۰۰	۴۰۰	۱۳۹۴	تعداد کارمندان که معاشات از طریق برنامه تأیید معاشات پرداخت میشود	کارمندان دولت که تحت پوشش سیستم VPP قرار دارند
برنامه دوم: (تنظیم عواید)						
۵	۷	۷	۳۴	۱۳۹۴	تعداد ولایات که ریفورم و ساده سازی سیستم مالیات در آن تطبیق می گردد	ریفورم و ساده سازی سیستم مالیات و تطبیق قوانین جهت جمع اوری مالیات
۵	۵	۵	۱۷	۱۳۹۴	تعداد گمرکات که ریفورم ، تجهیز و مرزبانه شده اند.	ریفورم سازی ، تأسیسات و تجهیز گمرکات به سیستم مدرن
برنامه سوم: حمایتی اداری						
٪۳۰	٪۳۰	۳۵٪	۳۵٪	۱۳۹۴	فصلی دسترسی کارمندان وزارت ملیه به کمیوتر در مرکز و مستوفیت ها	دست رسی دیتابیس و سیستم های کمیوتری اداری
۴	۴	۱۶	۳۴	۱۳۹۴	تعداد از تعمیر تحت ترمیمات اساسی قرار گرفت	باز سازی مستوفیت ها در سطح ولایات
برنامه چهارم: ترتیب و تنظیم پالیسی						
۸۰٪	۸۰٪	۱۰۰٪	۱۰۰٪	۱۳۹۴	نهایی سازی اولویت های سند خود کنای مبنی بر چارچوب حسابدهی متقابل	چارچوب حسابدهی متقابل توکیو تجدید و اولویتبندی گردید
۲. وزارت تجارت و صنایع						
برنامه اول: انکشاف سکتور خصوصی و صنایع						
گزارش ربع دوم به صورت غیر استاندارد ارائه شده، که از آن معلومات لازم گرفته نمیشود.		۱۵۰	۴۳۴	۱۳۹۴	تعداد قرار داد های که با شرکت های خصوصی عقد میگردد	۱.۱ تشویق و حمایت از سکتور خصوصی
		۱۵	۱۳	۱۳۹۴	تعداد نمایندگاه های که دایر میگردد.	۲.۲ انکشاف تشبثات کوچک و متوسط



۳. وزارت اقتصاد	برنامه اول : پالیسی واستراتژی اقتصادی ونظارت و ارزایی	۱.۱ طرح وترتيب پالیسی واستراتژی های اقتصادی	استراتژی انکشاف ملی افغانستان و استراتژی های سکوری بصورت دورانی مرور، ارزایی و تجدید میگردد	تعداد استراتژی های ملی و سکوری که مرور، ارزایی و تجدید میگرددند	۱۵	۶	۱۳۹۱	۳۰٪	۳۰٪
		۲. تحلیل نظارت و ارزایی فعالیت های اقتصادی	گزارشات ریموار از وضعیت و چگونگی پیشرفت پروژه ها جهت حصول اطمینان از تطبیق بموقع پروژه ها ترتیب میگردد	تعداد گزارشات ریموار که جهت حصول اطمینان از تطبیق بموقع پروژه ها ترتیب میگردد	۴	۴	۱۳۹۱	۳۵٪	۳۵٪
		۳. همکاری های بین المللی اجتماعی اقتصادی	از اجرای موافقتنامه ها و پروتوکول های اقتصادی، تخنیکي و فرهنگي جهت حصول اطمینان از بهبود در تطبیق آنها پیگیری صورت میگيرد	فیصدي بهبود در تطبیق موافقتنامه ها و پروتوکول های اقتصادی، تخنیکي و فرهنگي	۷۰٪	۵۰٪	۱۳۹۱	۳۰٪	۳۰٪



برنامه دوم: خدمات اداری و مدیریتی						
۲.۱ خدمات مالی و مدیریتی	کارمندان وزارت آموزش های مسلکی و	فیصدی کارمندان که آموزش های مسلکی و	۱۳۹۱	۷۰٪	۷۵٪	
	تخفیفی لازم را فرا میگیرند	تخفیفی را فرا میگیرند				
	اعصار ساختمان های واحد های دومی	تعداد ساختمان های که اعصار میگردد	۱۳۹۱	۱۷	۳۴	
۴. اداره عالی تفتیش						
برنامه اول: بازرسی امور مالی و حساسی ادارات دولتی						
بازرسی امور مالی و حساسی ادارات دولتی	امور مالی و حساسی وزارت خانه ها و واحدهای بودجوی بازرسی گردید	تعداد وزارت خانه ها و واحد های بودجوی که امور مالی و حساسی شان بازرسی میگردد	۱۳۹۴	۵۷۱	۶۲۰	۲۲۸
بازرسی مساعدت ها در مرکز و ولایات	بازرسی صورت مالی مساعدت های خارجی ادارات دولتی	تعداد ادارات که صورت های مالی شان بازرسی میگردد	۱۳۹۴	۴۰	۳۵	۳۳
	ترتیب گزارشات مفتشین	تعداد گزارشات که ترتیب میگردد	۱۳۹۴	۳	۳	۰
امور مالی و اداری	آموزش کارمندان اداره عالی تفتیش	تعداد کارمندان	۱۳۹۴	۲۵۰	۲۵۰	۱۰۲
۵. اداره احصایه مرکزی						
برنامه اول: جمع آوری، تجزیه، تحلیل و نشر ارقام						
سرشماریها/سرویهها	اجرای سرشماریها/سرویهها	سرشماریها و سروی های تکمیل شده	۱۳۹۲	۴	۳	۲
جمع آوری ارقام	ارائیه امار اقتصادی واجتماعی و دیموگرافی	تعداد فورمه جات جمع آوری شده	۱۳۹۲	۵۲۰۰۰	۵۲۰۰۰	۲۶۰۰۰
	ترتیب و توزیع نشرات	تعداد نشریه های احصائیوی	۱۳۹۲	۳۵	۳۴	۱۵
اداره و خدمات	آموزش کارمندان اداره در بخش های مختلف	تعداد کارمندان آموزش دیده	۱۳۹۲	۲۵۴	۳۵۰	۱۰۵
	اعصار تعمیر اداری در ولایات	تعداد تعمیرات تکمیل شده	۱۳۹۲	۳	۳	۲
۶. اداره ایجاد سهولت برای حمایت منابع تمویلی کوچک در افغانستان (MISFA)						
برنامه اول: فراهم آوری قرضه های کوچک و متوسط برای حمایت از سرمایه گذاری						
۱.۱ احصایت از خانواده های بی بضاعت	فراغت بی بضاعت ها از غربت	فیصدی فراغت	۱۳۹۴	۹۲۲۵	۶۷۲۵	۵۲۲۵



۱۷. اداره مستقل ملی استاندارد					
برنامه اول: زیربنای کیفیت					
۶۰۰	۴۵۰	۱۳۹۴	تعداد استاندارد های ملی و مینورولوزی	تدوین استاندارد های ملی و مینورولوزی	تدوین استاندارد های ملی و مینورولوزی
برنامه دوم: عرضه خدمات نرم و استاندارد					
۳۰۰۰۰	۲۵۰۰۰	۱۳۹۴	تعداد آزمایشات	آزمایشات لابراتواری	لابراتوار های آزمایش امتعه
۵۵۰	۴۵۰	۱۳۹۴	تعداد نرم های که ایجاد میگردد	نرم هایکه ایجاد میگردد	تثبیت نرم
برنامه سوم: اداره و مدیریت					
۳	۲	۱۳۹۴	تعداد ساختمان های که عمار میگردد.	اعمار تعمیر دفتر اداری و دفاتر لابراتواری ولایات	اداره و مدیریت
در ربع دوم گزارش ارائه نکرده است.					

