



جمهوری اسلامی افغانستان
وزارت مالیه
ریاست عمومی بودجه ملی

گزارش ربعوار

اجراآت بودجه ملی

ربع دوم سال مالی ۱۳۹۹



سرطان ۱۳۹۹

واحد نظارت و گزارشدهی بودجه ملی
ریاست پلان و ریفورم بودجه ملی

فهرست مطالب

۲ مقدمه
۲ دستاوردها
۴ خلاصه عواید و مصارف
۷ مصارف بودجه ملی به اساس واحدهای بودجوی
۹ مصارف بودجه ملی به اساس کودهای اقتصادی
۱۲ مصارف بودجه ملی به اساس ولایات
۱۳ مصارف بودجه ملی به اساس برنامه ها
۱۹ مصارف بودجه ملی به اساس وظایف حکومت
۲۲ ضمیمه شماره ۱- لیست شاخصهای اجراءات دولت به تفکیک وزارتها/ ادارات

مقدمه

گزارش اجراآت بودجه یکی از ارکان نهادینه سازی بودجه به اساس برنامه می باشد، که هدف آن تقویت حسابداری حکومت در قبال حصول نتایج پلان شده سالانه می باشد. دولت با ارائه گزارش اجراآت بودجه به مردم و شورای ملی از موثریت، مثریت و شفافیت اجراآت بودجه ملی اطمینان می دهد.

گزارشدهی از اجراآت بودجه ملی از اواخر سال ۱۳۸۹ شروع شد. مصارف بودجه عادی و انکشافی به تفکیک برنامه ها، محاصل و مشکلاتی که مانع تحقق محاصل پلان شده بوده اند از عناصر اصلی این گزارش می باشد. گزارش اجراآت بودجه ملی در روشنایی ماده ۵۴ قانون اداره امور مالی و مصارف عامه و ماده ۲۷ اصولنامه بودجه ملی ۱۳۹۹ ترتیب می شود. در ماده ۲۷ اصولنامه بودجه بیان شده است که «تمام واحدهای بودجوی مکلف اند در قبال اجراآت شان مطابق به دستورالعمل ها و نمونه های معیاری و از قبل تهیه شده توسط وزارت مالیه، به وزارت های مالیه و اقتصاد در ظرف دو هفته در اخیر هر ربع گزارش دهند. سپس وزارت مالیه مسؤولیت دارد تا ظرف دو هفته بعدی گزارش توحیدی را در صورت تقاضا به کمیسیون مالی و بودجه پارلمان در هر ربع ارائه کند.»

نتایج و یافته های گزارشدهی از اجراآت بودجه ملی با ارائه معلومات به هنگام، درست، دقیق، باکیفیت و مرتبط جهت اتخاذ تصمیم درست و بموقع به دولت کمک می کند. ارائه معلومات در باره اجراآت دولت از طریق این گزارش به سوالات مردم پاسخ ارائه نموده و در کاهش فاصله میان حکومت و مردم موثر می باشد.

روش ترتیب گزارش

گزارش ربعوار اجراآت بودجه ملی به اساس یک مکانیزم مدون و به صورت سیستماتیک، جمع آوری، بررسی، تحلیل، توحید و نشر می شود. به اساس این مکانیزم دو هفته قبل از ختم هر ربع به تمام واحدهای بودجوی متحدالمالی برای درخواست گزارش اجراآت ربع مربوطه به صورت کتبی و الکترونیکی (ایمیل) ارسال می شود. واحدهای بودجوی تا ۱۵ روز بعد از ختم ربع وقت دارند، تا گزارش خویش را ارسال نمایند. گزارشهای رسیده در آمریت نظارت و گزارشدهی بودجه ملی بررسی می شود و در صورت ضرورت به اصلاح، دوباره به واحد بودجوی مربوطه جهت اصلاح ارسال می گردد. گزارشهای اصلاح شده تحلیل می گردد و در نهایت گزارش توحیدی اجراآت بودجه ملی تا یک ماه بعد از ختم ربع مربوطه به ولسی جرگه ارسال می شود و در سایت ریاست عمومی بودجه ملی وزارت مالیه جهت دسترسی عموم نشر می گردد.

تمام ارقام مالی در این گزارش از سیستم افمیس (AFMIS) گرفته شده است و شامل تمام تغییرات بودجه در طول سال مالی به اساس ضمایم بودجه، تعدیلات از کودهای احتیاط و تعدیلات از یک اداره به دیگر اداره می باشد.

دستاوردها

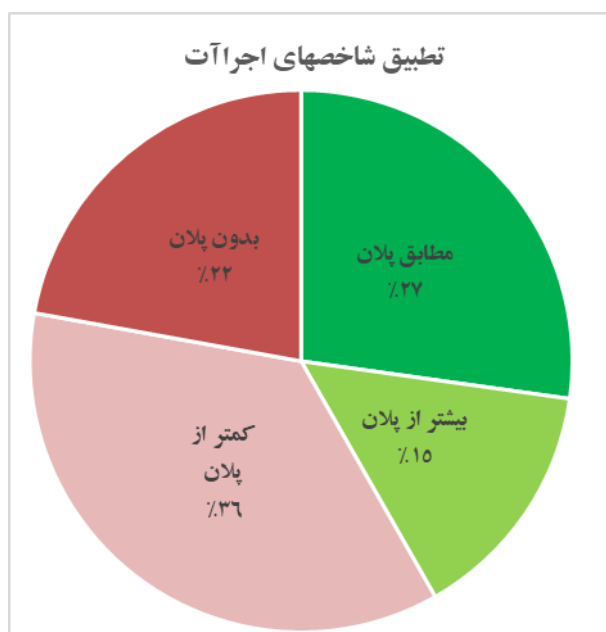
عمده ترین دستاوردهای دولت در ربع دوم سال مالی ۱۳۹۹ به شرح زیر است:

- به طول ۲۰۰ کیلومتر سرک اعمار گردیده است؛
- به طول ۷۰۰۰ کیلومتر سرک حفظ و مراقبت گردیده است؛
- بیش از یک میلیارد افغانی عواید از میدانهای هوایی جمع آوری شده است؛
- به طول ۵۰۰ کیلومتر سرک دهات حفظ و مراقبت گردیده است؛

- به طول ۱۰۰ کیلو متر سرک دهات اعمار گردیده است؛
- بیش از ۷۰۰ پروژه از طریق برنامه میثاق شهروندی تمویل شده است؛
- ۱۰۰۰ دستگاه قالین بافی بین مهاجرین و عودت کنندگان توزیع شده است؛
- به طول ۱۲۵۰۰ متر کانالهای آب در دهات اعمار گردیده است؛
- ۹۲ حلقه چاه آب در دهات اعمار شده است؛
- بیش از ۷۰۰۰ جوازنامه تجاری صادر شده است؛
- ۳۷۰۰ بست عالی رتبه و پایین رتبه از طریق رقابت آزاد و به اساس شایستگی استخدام شده اند؛
- به ۱۹۰۰ شکایت کارمندان خدمات ملکی رسیدگی شده است؛
- ۲۴۰۰۰ پاسپورت یا ویزه برای اتباع داخلی و خارجی از طریق وزارت خارجه صادره شده است؛
- ۳۷۰۰۰ سند در وزارت خارجه ثبت و تصدیق شده است؛
- ۱۸۰۰ طفل محجوز نگهداری و تحت آموزش قرار گرفته اند؛
- ۴۰۰۰ نفر از مساعدتهای حقوقی رایگان بهره مند شده اند؛
- ۸۰۰۰ دعوی حقوقی مورد رسیدگی قرار گرفته است؛
- ۳۳۲۰۰۰ عملیات امنیتی و اکمالاتی صورت گرفته است؛
- ۷۰۰۰۰۰ طفل واکسن پنتا دریافت کرده اند؛
- ۵۰۰۰ کارمند صحتی آموزشهای صحتی دریافت کرده اند؛
- ۱۱۰۰۰۰ مهاجر به صورت داوطلبانه و مصئون به کشور عودت کرده اند؛
- ۷۸۰۰۰ عودت کننده از مساعدتهای حقوقی بهره مند شده اند؛
- ۱۳۳۰۰۰ بیجاشده از تسهیلات لازم بهره مند شده اند؛
- ۶۷۸۰۰۰ جلد پاسپورت توزیع و یا تمدید شده است؛
- ۱۶۷۰۰۰ جوازسیر و لایسنس رانندگی توزیع و یا تمدید شده است؛
- ۱۸۰۰۰ مظنون به پنجه قانون سپرده شده است؛
- ۵۲۰۰۰ واقعه استخباراتی کشف و پیگیری شده است؛
- ۲۷۰۰۰ پولیس در برنامه های ارتقای ظرفیت شرکت کرده اند؛
- ۱۱۰۰۰۰ پولیس از خدمات صحتی بهره مند شده است؛
- ۱۷۰۰۰ قضیه قضایی جزائی طی مراحل و حل و فصل گردیده است؛
- ۹۰۰۰ قضیه امور مدنی و حقوقی حل و فصل گردیده است؛

در مجموع وزارت های و ادارات دولتی از ۱۵۸ شاخص اجراآت خود گزارش داده اند، که در ۴۳ شاخص مطابق پلان، در ۲۳ شاخص بیشتر از پلان و در ۵۷ شاخص کمتر از پلان دستاورد داشته اند. همچنین برای ۳۵ شاخص هیچ پلانی نداشته اند. بدین ترتیب در مجموع ادارات دولتی در ۴۲٪ شاخصهای اجراآت مطابق پلان و یا بیشتر از پلان ربع دوم سال مالی ۱۳۹۹ دستاورد داشته است و در

۳۶٪ شاخصها کمتر از پلان دستاورد داشته است. همچنین ادارات دولتی در ۲۲٪ از شاخصهای اجراآت خود در ربع دوم هیچ پلان نداشته اند. فیصدی اجرای شاخصهای اجراآت دولت در شکل شماره ۱ نشان داده شده است. و لیست شاخصهایی اجراآتی که وزارتها/ ادارات گزارش داده اند، با هدف/پلان ربع دوم و دستاوردهای ربع دوم در ضمیمه شماره یک نشان داده شده است.



شکل ۱- میزان تطبیق شاخصهای اجراآت دولت

خلاصه عواید و مصارف

در بودجه ۱۳۹۹، مجموع عواید داخلی ۲۰۸ میلیارد و ۹۰۰ میلیون افغانی پیشبینی شده است و تا ختم ربع دوم سال مالی ۱۳۹۹، مبلغ ۷۷ میلیارد و ۸۴۵ میلیون افغانی عواید داخلی جمع آوری شده است، که ۳۷٪ عواید پیشبینی شده را تشکیل می دهد. عواید داخلی تا ختم ربع دوم نسبت دوره مشابه سال قبل ۱۷٪ کاهش را نشان می دهد. همچنین نسبت به پلان سال جاری ۱۷٪ پسمانی را نشان می دهد.

در بودجه ۱۳۹۹ کمکهای خارجی ۲۰۷ میلیارد و ۸۴ میلیون افغانی پیشبینی شده است و به اساس تعهدات جدید تمویل کنندگان در ضمایم اول تا ششم بودجه ملی ۱۹ میلیارد و ۵۶۷ میلیون به آن اضافه شده است. بدین ترتیب مجموع کمکهای پیشبینی شده ۲۲۶ میلیارد و ۶۵۱ میلیون افغانی می باشد. و از اول سال مالی تا حال، ۵۸ میلیارد ۹۴۰ میلیون آن دریافت شده است (قرضه ها نیز شامل کمکهای خارجی می باشد). بدین ترتیب ۲۶٪ کمکهای پیشبینی شده تحقق یافته است.

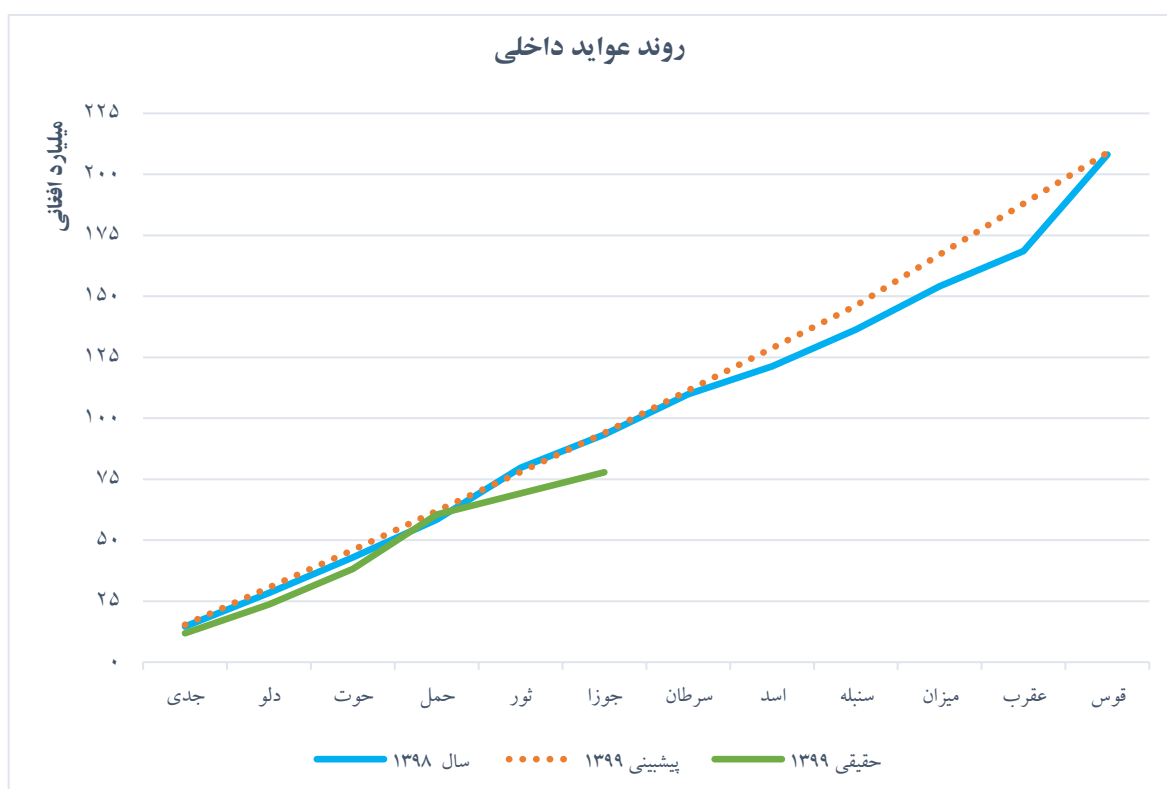
مجموع منابع مالی ۴۳۵ میلیارد و ۵۵۱ میلیون افغانی در بودجه ملی ۱۳۹۹ پیشبینی شده است، که شامل تعهدات جدید دونرها در ضمایم بودجه نیز می باشد. و از اول سال مالی تا حال، ۱۳۶ میلیارد و ۷۸۴ میلیون آن تحقق یافته است، که ۳۱٪ عواید پیشبینی شده را تشکیل می دهد.

عواید و مصارف دولت افغانستان در سال مالی ۱۳۹۹ تا ختم ربع دوم به صورت خلاصه در جدول شماره یک بیان شده است.

جدول ۱- خلاصه عواید و مصارف دولت تا ختم ربع دوم سال مالی ۱۳۹۹ (ارقام به میلیون افغانی)

فیصدی	حقیقی	پیشبینی ۱۳۹۹	
۳۱٪	۱۳۶,۷۸۴	۴۳۵,۵۵۱	مجموع منابع
۳۷٪	۷۷,۸۴۵	۲۰۸,۹۰۰	منابع داخلی
۲۶٪	۵۸,۹۴۰	۲۲۶,۶۵۱	کمک های خارجی (به شمول قرضه)
۳۶٪	۱۶۱,۸۰۸	۴۴۷,۹۴۸	مجموع مصارف
۳۹٪	۱۱۸,۳۴۰	۲۹۹,۷۷۰	بودجه عادی
۲۹٪	۴۳,۴۶۸	۱۴۸,۱۷۸	بودجه انکشافی
۳۹٪	۲۴,۶۵۶	۶۴,۰۲۳	اختیاری
۲۲٪	۱۸,۸۱۳	۸۴,۱۵۵	غیر اختیاری
	-۲۵,۰۲۴	-۱۲,۳۹۷	بیانسی

یادداشت: بودجه ۱۳۹۹ (پیشبینی ۱۳۹۹)، شامل تمام ضمایم بودجه، تعدیلات و تعهدات جدید دونرها تا ختم دوره گزارشدهی می باشد.



شکل ۲- روند عواید داخلی سال مالی ۱۳۹۹

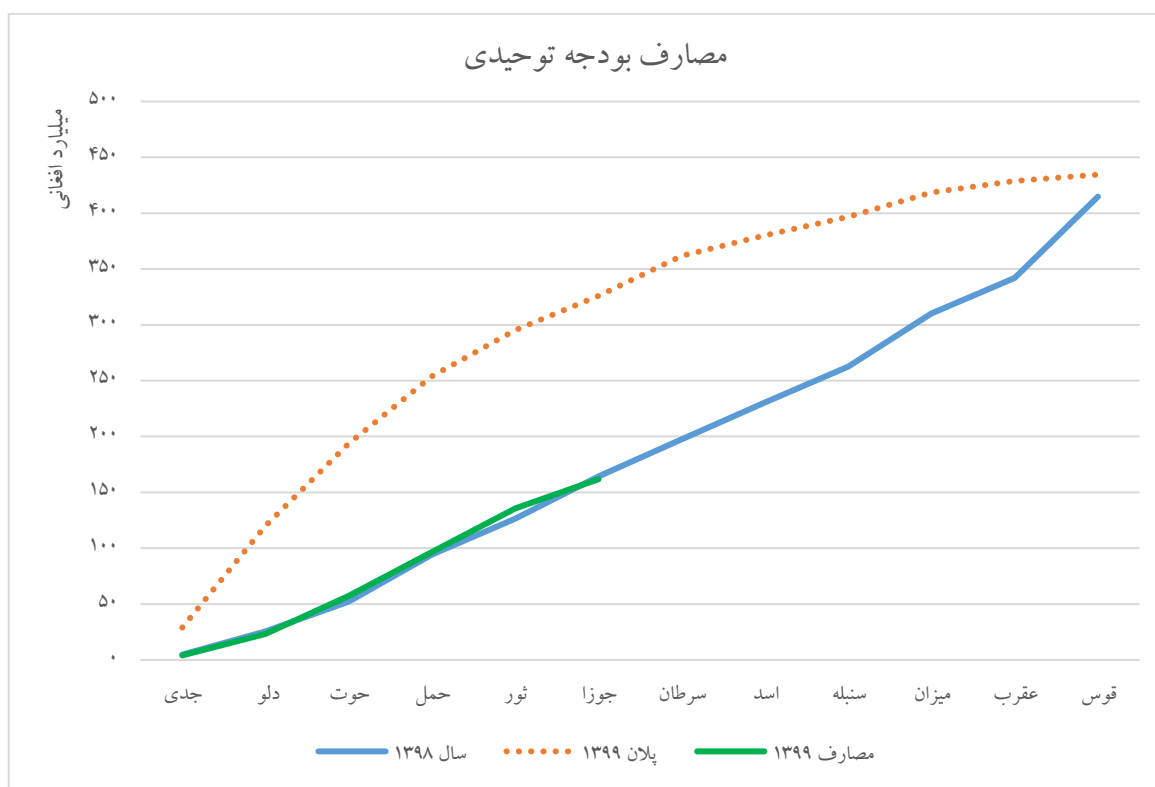
مجموع بودجه انکشافی ۱۴۸ میلیارد و ۱۷۸ میلیون افغانی در سال مالی ۱۳۹۹ می باشد (۱۳۹ میلیارد و ۲۸۰ میلیون اول سال و ۸ میلیارد و ۸۹۷ میلیون تعهدات جدید تمویل کنندگان). ۴۳ میلیارد و ۴۶۸ میلیون آن تا حال مصرف شده است، که ۲۴ میلیارد و ۶۵۶ میلیون آن از بودجه اختیاری و ۱۸ میلیارد و ۸۱۳ میلیون آن از بودجه غیر اختیاری مصرف شده است. بنابراین ۲۹٪ بودجه انکشافی تا حال مصرف شده است. مصارف دولت در بودجه انکشافی نسبت به دوره مشابه سال قبل ۲۱٪ کاهش داشته است و نسبت به بودجه پلان شده ۶۶٪ پسمانی را نشان می دهد.

مجموع بودجه عادی ۲۹۹ میلیارد و ۷۷۰ میلیون افغانی در سال مالی ۱۳۹۹ می‌باشد و تا حال ۱۱۸ میلیارد و ۳۴۰ میلیون آن مصرف شده است.، که ۳۹٪ بودجه عادی دولت را تشکیل می‌دهد. مصارف دولت در بودجه عادی نسبت به دوره مشابه سال قبل ۴٪ رشد و نسبت به بودجه پلان شده ۴۰٪ پسمانی را نشان می‌دهد.

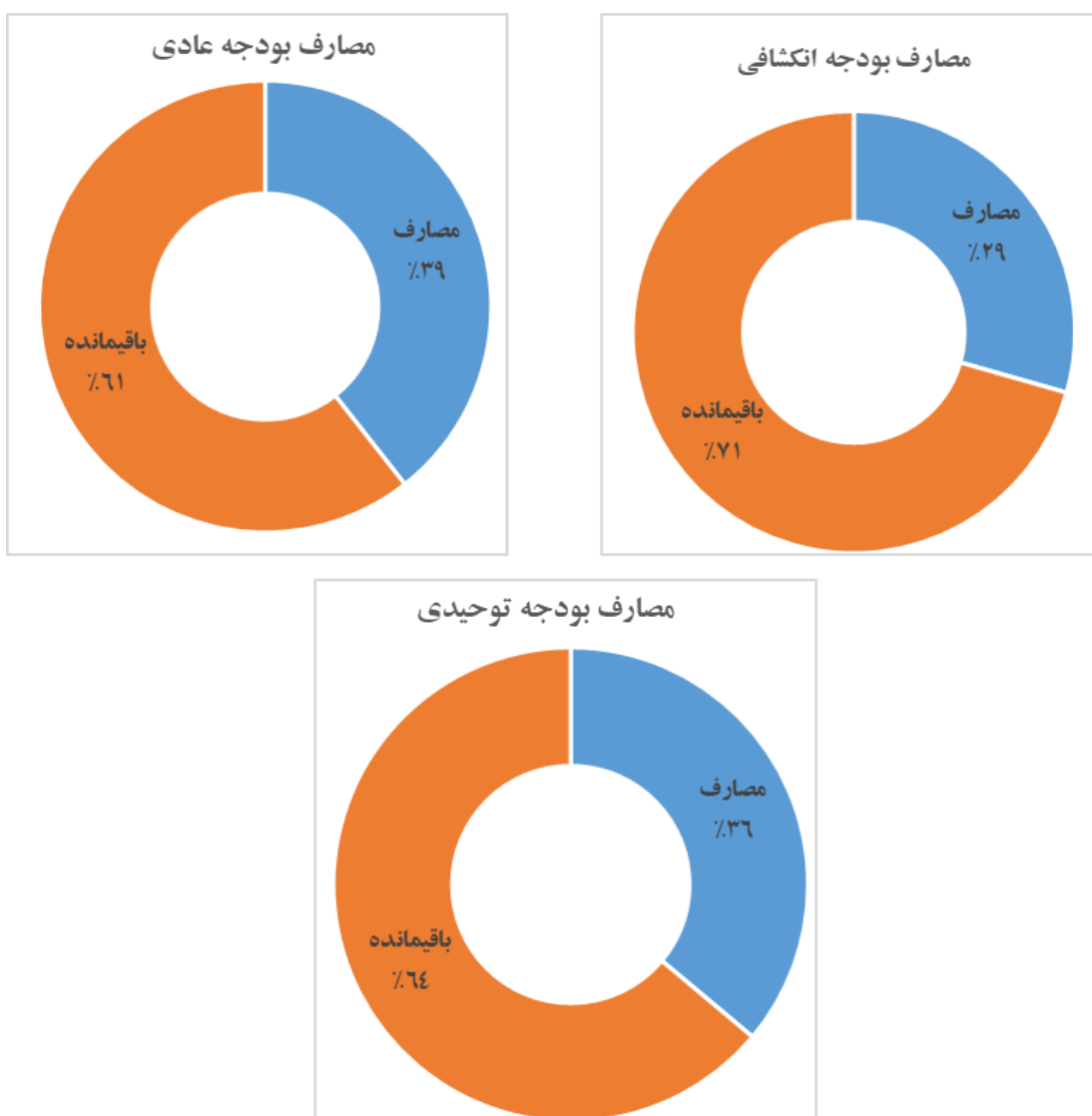
مجموع بودجه توحیدی (انکشافی و عادی) در سال مالی ۱۳۹۹ مبلغ ۴۴۷ میلیارد و ۹۴۸ میلیون افغانی پیشبینی شده است و تا حال ۱۶۱ میلیارد و ۸۰۸ میلیون آن مصرف شده است.، که ۳۶٪ کل بودجه ملی را تشکیل می‌دهد. مصارف بودجه توحیدی نسبت به دوره مشابه سال قبل ۲٪ کاهش و نسبت به بودجه پلان شده ۵۰٪ پسمانی را نشان می‌دهد.

مقایسه عواید و مصارف دولت در سال مالی ۱۳۹۸ تا حال، مبلغ ۲۵ میلیارد و ۲۴ میلیون افغانی کسر بودجه موقتی را نشان می‌دهد و مقایسه پیشبینی مصارف و عواید دولت تا ختم سال مالی جاری، ۱۲ میلیارد و ۳۹۷ میلیون افغانی کسر بودجه را نشان می‌دهد. کسر بودجه موقت از طریق وجوه رزفی خزائن و بیلانس افتتاحیه کمکهای بین المللی تامین شده است.

روند عواید داخلی در شکل شماره ۲، روند مصارف بودجه ملی در شکل شماره ۳ و فیصدی مصارف بودجه ملی در شکل شماره ۴ نشان داده شده است.



شکل ۳-- مصارف بودجه توحیدی (مجموع مصارف عادی و انکشافی)



شکل ۴- فیصدی مصارف بودجه ملی

مصارف بودجه ملی به اساس واحدهای بودجوی

افغانستان ۶۳ وزارت/ اداره مستقل در سال مالی ۱۳۹۹ دارد، که هر کدام در سند بودجه ملی و در سیستم افمیس دارای بودجه خاص خود می باشد، که لیست آنها همراه با بودجه سال مالی ۱۳۹۹، بودجه پلان شده تا جویا ۱۳۹۹، مصارف حقیقی آنها و فیصدی مصارف آنها در جدول شماره ۲ ذکر شده است.

جدول ۲- مصارف دولت به تفکیک وزارتها/ ادارات تا ختم ربع دوم سال مالی ۱۳۹۹ (به میلیون افغانی)

وزارت/ اداره	بودجه ۱۳۹۹	بودجه جویا ۱۳۹۹	مصارف حقیقی	فیصدی
ریاست عمومی دفتر مقام عالی ریاست جمهوری	۱,۹۰۰	۱,۳۳۸	۷۵۸	۴۰٪
ریاست عمومی دار الانشای مشرانو جرگه	۵۵۷	۳۱۱	۲۳۹	۴۳٪
ریاست عمومی دار الانشای ولسی جرگه	۱,۶۲۴	۸۸۵	۷۶۸	۴۷٪
ریاست عمومی اداره امور ریاست جمهوری	۹,۰۰۱	۸,۴۲۲	۶,۵۲۰	۷۲٪

وزارت / اداره	بودجه ۱۳۹۹	بودجه جواز ۱۳۹۹	مصارف حقیقی	فیصدی
ستاره محکمه	۳,۹۵۸	۲,۰۵۶	۱,۸۹۵	۴۸٪
ریاست عمومی محافظت ریاست جمهوری	۲,۶۸۷	۱,۲۵۷	۸۸۷	۳۳٪
ریاست عمومی رادیو تلویزیون ملی افغانستان	۶۹۹	۴۷۳	۲۸۴	۴۱٪
دفتر شورای امنیت ملی	۳,۸۸۶	۳,۳۳۲	۱,۱۴۹	۳۰٪
وزارت مالیه	۱۴,۶۸۲	۱۳,۶۴۶	۱۱,۲۷۷	۷۷٪
وزارت دولت در امور پارلمانی	۱۹۰	۱۰۵	۷۶	۴۰٪
وزارت دفاع ملی	۸۰,۵۵۲	۶۱,۴۲۳	۲۵,۹۴۴	۳۲٪
وزارت امور خارجه	۷,۱۶۷	۵,۱۲۱	۳,۳۵۵	۴۷٪
وزارت ارشاد، حج و اوقاف	۱,۹۲۰	۱,۰۰۰	۵۸۷	۳۱٪
وزارت صنعت و تجارت	۹۴۱	۵۲۲	۲۵۲	۲۷٪
وزارت امور داخله	۶۶,۱۰۶	۴۵,۱۳۲	۲۲,۹۶۸	۳۵٪
وزارت معارف	۳۷,۹۹۲	۲۱,۷۶۹	۱۶,۴۹۰	۴۳٪
وزارت تحصیلات عالی	۸,۶۱۰	۴,۵۷۴	۳,۰۶۶	۳۶٪
وزارت امور مهاجرین و عودت کننده گان	۶۶۱	۴۴۹	۲۵۶	۳۹٪
اداره مرکزی ثبت احوال نفوس				۱٪
وزارت معادن و پترولیم	۱,۴۸۰	۹۳۵	۵۴۸	۳۷٪
وزارت مخابرات و تکنالوژی معلوماتی	۲,۷۱۶	۲,۲۱۴	۳۰۶	۱۱٪
وزارت اقتصاد	۷۱۰	۴۵۵	۲۴۴	۳۴٪
وزارت اطلاعات و فرهنگ	۸۸۸	۵۹۱	۲۹۸	۳۴٪
وزارت صحت عامه	۲۰,۸۵۵	۱۸,۳۲۷	۱۰,۵۲۴	۵۰٪
وزارت امور زنان	۲۸۶	۱۶۲	۱۰۹	۳۸٪
وزارت زراعت، مالداري و آبیاری	۱۱,۴۲۰	۹,۱۵۵	۲,۰۰۰	۱۸٪
اداره تعلیمات تخنیکي و مسلکی	۲,۰۷۰	۱,۲۵۱	۶۸۲	
وزارت انرژی و آب	۱۰,۱۳۶	۸,۲۳۸	۳,۱۱۰	۳۱٪
وزارت فواید عامه (وزارت ترانسپورت)	۱۹,۴۸۴	۱۸,۸۳۵	۶,۲۴۵	۳۲٪
وزارت احیاء و انکشاف دهات	۲۶,۶۱۶	۲۶,۰۵۲	۶,۴۹۹	۲۴٪
اداره مستقل هوانوردی ملکی	۵,۵۷۵	۵,۳۰۴	۳,۵۴۸	۶۴٪
وزارت ترانسپورت	۳۳۷	۱۸۵	۹۲	۲۷٪
وزارت امور سرحدات اقوام و قبائل	۵۷۵	۲۶۹	۱۶۸	۲۹٪
وزارت کار و امور اجتماعی	۱۵,۴۷۹	۸,۶۳۵	۵,۹۴۹	۳۸٪
وزارت شهرسازی و مسکن (وزارت شهرسازی و اراضی)	۵,۵۳۳	۴,۴۵۶	۱,۰۴۱	۱۹٪
وزارت عدلیه	۱,۰۳۰	۵۲۹	۳۵۱	۳۴٪
لوی سارنوالی	۳,۱۴۶	۱,۸۱۱	۱,۴۱۸	۴۵٪
کمیسیون دسترسی به اطلاعات	۵۴	۳۱	۱۵	۱۴٪
وزارت دولت در امور صلح	۸۵۰	۳۶۷	۱۴۲	۱۲٪

وزارت/ اداره	بودجه ۱۳۹۹	بودجه جویا ۱۳۹۹	مصارف حقیقی	فیصدی
اداره ملی ستندرد افغانستان	۱۵۹	۱۱۳	۴۰	۲۵٪
ریاست ارگان های محلی	۱۳,۴۷۴	۸,۹۵۶	۵,۲۰۶	۳۹٪
اداره ملی حفاظت محیط زیست	۴۲۰	۲۴۸	۱۲۵	۳۰٪
اکادمی علوم افغانستان	۳۵۴	۱۷۸	۱۲۲	۳۴٪
کمیسیون مستقل اصلاحات اداری و خدمات ملکی	۱,۶۲۷	۸۶۳	۵۸۶	۳۶٪
ریاست عمومی تربیت بدنی و ورزش	۴۲۳	۲۸۲	۷۳	۱۷٪
ریاست عمومی امنیت ملی	۱۹,۱۳۸	۹,۵۳۳	۹,۴۴۱	۴۹٪
اداره عالی بررسی	۵۵۵	۴۰۲	۱۰۸	۲۰٪
اداره ملی آماده گی مبارزه با حوادث	۲۸۴	۱۸۲	۱۱۸	۴۲٪
کمیسیون مستقل شکایات انتخاباتی	۳۹۴	۳۲۳	۱۷۵	۴۴٪
کمیسیون مستقل انتخابات	۶۵۴	۵۳۵	۲۲۹	۳۵٪
اداره ملی احصائیه و معلومات	۲,۱۱۷	۱,۶۳۵	۴۲۳	۲۰٪
کمیسیون عالی انرژی اتمی افغانستان	۱۱۷	۶۲	۲۶	۲۲٪
ریاست عمومی انسجام امور کوچی ها	۲۰۰	۱۴۲	۶۵	۳۲٪
شاروالی کابل	۳,۶۵۳	۲,۰۷۹	۴۵۶	۱۲٪
اداره ایجاد سهولت برای حمایه منابع تمویلی کوچک در افغانستان	۲۳۱	۱۵۹	۰	۰٪
شرکت آبرسانی و کانالیزاسیون افغانستان	۷۰۰	۷۰۰	۳۴۸	۵۰٪
دافغانستان برشنا شرکت	۱۴,۳۳۵	۱۳,۵۱۱	۲,۸۶۲	۲۰٪
اداره انکشاف زون پایتخت	۱,۸۸۱	۱,۵۰۷	۲۵۰	۱۳٪
کمیسیون مستقل نظارت بر تطبیق قانون اساسی	۸۵	۴۶	۲۷	۳۲٪
کمیسیون مستقل حقوق بشر افغانستان	۶۴	۳۹	۸	۱۳٪
اداره اراضی افغانستان	۱,۳۴۸	۷۷۸	۳۴۴	۲۶٪
دفتر ریاست اجرائیوی و دارالانشای شورای وزیران	۶۳۲	۳۲۹	۱۳۳	۲۱٪
اداره مستقل خط آهن افغانستان	۴,۱۷۵	۳,۶۶۴	۵۸۷	۱۴٪
وجوه احتیاط	۸,۵۵۵			
مجموع	۴۴۷,۹۴۸	۳۳۵,۸۸۳	۱۶۱,۸۰۸	۳۶٪

مصارف بودجه ملی به اساس کودهای اقتصادی

مصارف به اساس کودهای اقتصادی به پنج دسته اصلی (باب) تقسیم می شود؛ کود ۲۱، مزد و معاشات، کود ۲۲، استقاده اجناس و خدمات، کود ۲۳، مفاد و باز پرداخت قرضه ها، کود ۲۴، سببایدی یا مساعدتهای اجتماعی و کود ۲۵، کسب دارایی ها می باشد.

تا حال بیشتر از ۱۶۱ میلیارد افغانی مصرف شده است، که ۵۴٪ آن در کود ۲۱، مزد و معاشات، ۱۸٪ در کود ۲۲، اجناس و خدمات، ۱٪ در کود ۲۳، باز پرداخت قروض، ۸٪ در کود ۲۴، تقاعد و ۱۹٪ در کود ۲۵، کسب دارایی ها مصرف شده است.

لیست کامل وزارت‌ها/ادارات و مقدار مصرف آنها در کودهای اقتصادی مختلف در جدول شماره ۳ نشان داده شده است.

جدول ۳- مصارف بودجه توحیدی (عادی و اکتشافی) وزارت‌ها/ادارات به اساس کودهای اقتصادی تا ختم ربع دوم سال مالی ۱۳۹۹ (به میلیون افغانی)

وزارت/اداره	۲۱	۲۲	۲۳	۲۴	۲۵	مجموع
مزد و معاشات	اجناس و خدمات	باز پرداخت قروض	تقاعد	کسب داراییها	مصارف	
ریاست عمومی دفتر مقام عالی ریاست جمهوری	۷۰۳	۵۵				۷۵۸
ریاست عمومی دارالانشای مشرانو جرگه	۲۱۵	۲۳			۱	۲۳۹
ریاست عمومی دارالانشای ولسی جرگه	۷۲۷	۴۱				۷۶۸
ریاست عمومی اداره امور ریاست جمهوری	۱,۲۵۴	۳۷۳			۴,۸۹۳	۶,۵۲۰
ستره محکمه	۱,۸۱۸	۷۷				۱,۸۹۵
ریاست عمومی محافظت ریاست جمهوری	۸۴۶	۳۹			۱	۸۸۷
ریاست عمومی رادیو تلویزیون ملی افغانستان	۱۶۴	۱۲۰				۲۸۴
دفتر شورای امنیت ملی	۱,۰۷۰	۷۱		۷	۱	۱,۱۴۹
وزارت مالیه	۱,۲۲۸	۱,۴۱۵	۸۳۵	۷,۰۸۳	۷۱۷	۱۱,۲۷۷
وزارت دولت در امور پارلمانی	۶۵	۱۱				۷۶
وزارت دفاع ملی	۲۴,۳۲۶	۱,۴۶۴			۱۵۳	۲۵,۹۴۴
وزارت امور خارجه	۱,۸۵۵	۱,۲۵۱			۲۴۹	۳,۳۵۵
وزارت ارشاد، حج و اوقاف	۵۱۶	۴۷			۲۳	۵۸۷
وزارت صنعت و تجارت	۱۶۷	۷۲			۱۳	۲۵۲
وزارت امور داخله	۱۷,۹۳۲	۳,۷۲۸		۸۰۲	۵۰۵	۲۲,۹۶۸
وزارت معارف	۱۵,۲۲۱	۸۰۸			۴۶۱	۱۶,۴۹۰
وزارت تحصیلات عالی	۲,۳۵۴	۶۱۸			۹۴	۳,۰۶۶
وزارت امور مهاجرین و عودت کنندگان	۱۱۷	۴۹		۹۰		۲۵۶
اداره مرکزی ثبت احوال نفوس						
وزارت معادن و پترولیم	۱۷۲	۱۷۹			۱۹۸	۵۴۸
وزارت مخابرات و تکنالوژی معلوماتی	۱۹۰	۱۰۷			۱۰	۳۰۶
وزارت اقتصاد	۱۰۵	۱۳۹				۲۴۴
وزارت اطلاعات و فرهنگ	۲۰۴	۸۳			۱۱	۲۹۸
وزارت صحت عامه	۱,۳۰۱	۷,۲۷۱			۱,۹۵۱	۱۰,۵۲۴
وزارت امور زنان	۷۸	۳۱				۱۰۹
وزارت زراعت، مالداري و آبیاری	۵۲۶	۱,۱۴۸			۳۲۶	۲,۰۰۰
اداره تعلیمات تخنیکي و مسلکی	۵۴۹	۱۱۹			۱۳	۶۸۲
وزارت انرژی و آب	۲۷۶	۳۰۵			۲,۵۲۹	۳,۱۱۰
وزارت فواید عامه (وزارت ترانسپورت)	۲۲۰	۹۸۳			۵,۰۴۱	۶,۲۴۵

وزارت/ اداره	۲۱	۲۲	۲۳	۲۴	۲۵	مجموع
مزد و معاشات	اجناس و خدمات	باز پرداخت قروض	تقاعد	کسب داراییها	مصارف	
وزارت احیاء و انکشاف دهات	۱۸۴	۱,۳۰۱			۵,۰۱۴	۶,۴۹۹
اداره مستقل هوانوردی ملکی	۹۶	۳,۰۵۷			۳۹۵	۳,۵۴۸
وزارت ترانسپورت	۷۴	۱۹				۹۲
وزارت امور سرحدات اقوام و قبائل	۱۱۷	۵۰				۱۶۸
وزارت کار و امور اجتماعی	۵۲۴	۱۳۹		۵,۲۸۴	۲	۵,۹۴۹
وزارت شهرسازی و مسکن (وزارت شهرسازی و اراضی)	۱۸۲	۵۲۳			۳۳۵	۱,۰۴۱
وزارت عدلیه	۲۹۱	۵۱			۸	۳۵۱
لوی سارنوالی	۱,۲۹۸	۱۲۰			۱	۱,۴۱۸
کمیسیون دسترسی به اطلاعات	۱۲	۴				۱۵
وزارت دولت در امور صلح	۹۶	۴۶				۱۴۲
اداره ملی ستندرد افغانستان	۲۹	۱۱				۴۰
ریاست ارگان های محلی	۹۴۰	۱,۰۸۳		۴۴۸	۲,۷۳۵	۵,۲۰۶
اداره ملی حفاظت محیط زیست	۸۶	۳۵			۳	۱۲۵
اکادمی علوم افغانستان	۱۱۴	۷				۱۲۲
کمیسیون مستقل اصلاحات اداری و خدمات ملکی	۱۹۸	۳۸۸				۵۸۶
ریاست عمومی تربیت بدنی و ورزش	۳۹	۳۴				۷۳
ریاست عمومی امنیت ملی	۷,۲۶۱	۱,۹۷۶			۲۰۴	۹,۴۴۱
اداره عالی بررسی	۷۰	۳۸				۱۰۸
اداره ملی آماده گي مبارزه با حوادث	۳۷	۲۱		۶۰		۱۱۸
کمیسیون مستقل شکایات انتخاباتی	۱۴۹	۲۲			۴	۱۷۵
کمیسیون مستقل انتخابات	۲۱۰	۱۹				۲۲۹
اداره ملی احصائیه و معلومات	۲۰۲	۲۲۰			۱	۴۲۳
کمیسیون عالی انرژی اتمی افغانستان	۲۳	۳				۲۶
ریاست عمومی انسجام امور کوچی ها	۴۴	۲۱				۶۵
شاروالی کابل	۵۹				۳۹۷	۴۵۶
اداره ایجاد سهولت برای حمایه منابع تمویلی کوچک در افغانستان						
شرکت آبرسانی و کانالیزاسیون افغانستان	۴				۳۴۴	۳۴۸
دافغانستان برشنا شرکت		۲۰۲			۲,۶۶۰	۲,۸۶۲
اداره انکشاف زون پایتخت	۵	۹۰			۱۵۶	۲۵۰
کمیسیون مستقل نظارت بر تطبیق قانون اساسی	۲۵	۲				۲۷
کمیسیون مستقل حقوق بشر افغانستان		۸				۸
اداره اراضی افغانستان	۲۰۵	۱۳۰			۱۰	۳۴۴

وزارت/اداره	۲۱	۲۲	۲۳	۲۴	۲۵	مجموع
	مزد و معاشات	اجناس و خدمات	باز پرداخت قروض	تقاعد	کسب داراییها	مصارف
دفتر ریاست اجرائیوی و دارالانشای شورای وزیران	۶۵	۶۸				۱۳۳
اداره مستقل خط آهن افغانستان	۲۲	۲۱			۵۴۴	۵۸۷
مجموع	۸۶,۷۹۸	۳۰,۳۹۹	۸۳۵	۱۳,۷۷۴	۳۰,۰۰۳	۱۶۱,۸۰۸

مصارف بودجه ملی به اساس ولایات

مصارف دولت افغانستان به اساس محل مصرف به ۳۴ ولایت، مرکز و نمایندگیهای افغانستان در خارج از کشور تقسیم می شود.

۵۱٪ مصارف در مرکز و ۴۹٪ آن در ولایات صورت گرفته است. لیست کامل ولایات شامل بودجه ۱۳۹۹ و مصارف آنها در جدول شماره ۴ بیان شده است.

جدول ۴ - مصارف ۱۳۹۸ به تفکیک ولایات تا ختم ربع دوم سال مالی ۱۳۹۹ (به میلیون افغانی)

کود	ولایت	بودجه ۱۳۹۹	مصارف	فیصدی مصارف
۱	کابل	۱۷,۹۹۸	۴,۸۷۹	۲۴٪
۶	ننګرهار	۱۸,۵۲۲	۷,۸۰۳	۳۶٪
۲۷	کندهار	۱۵,۶۱۱	۶,۲۹۳	۳۶٪
۲۱	بلخ	۱۳,۱۸۴	۵,۰۱۴	۳۲٪
۳۲	هرات	۱۷,۶۱۲	۶,۰۷۸	۲۹٪
۱۳	پکتیا	۱۱,۸۳۸	۴,۷۲۶	۳۳٪
۳۰	هلمند	۱۰,۹۲۳	۳,۵۱۳	۲۷٪
۱۷	بدخشان	۷,۴۱۹	۲,۰۹۵	۲۴٪
۱۹	کنډز	۱۱,۴۱۱	۴,۱۸۳	۲۹٪
۹	بغلان	۵,۳۴۱	۲,۰۴۲	۳۳٪
۱۸	تخار	۴,۸۸۷	۲,۰۸۳	۳۸٪
۳	پروان	۷,۵۷۰	۲,۶۱۹	۲۸٪
۲۸	جوزجان	۶,۹۷۵	۲,۸۲۵	۳۷٪
۱۰	بامیان	۴,۱۲۴	۱,۲۱۰	۲۰٪
۱۱	غزنی	۴,۳۸۸	۱,۸۲۹	۳۴٪
۲۹	فاریاب	۵,۸۲۳	۱,۸۱۴	۲۸٪
۱۵	کنر	۴,۶۰۴	۱,۶۲۱	۳۰٪
۱۴	خوست	۴,۱۵۱	۱,۶۳۱	۳۱٪
۳۳	فراه	۲,۸۰۵	۱,۰۳۵	۳۳٪
۴	وردک	۳,۳۲۳	۱,۵۱۸	۴۰٪

کود	ولایت	بودجه ۱۳۹۹	مصارف	فیصدي مصارف
۲	کاپیسا	۲,۹۴۷	۱,۲۷۲	۳۵٪
۱۲	پکتیکا	۲,۸۴۱	۱,۰۶۹	۳۴٪
۳۴	نیمروز	۲,۹۱۰	۱,۳۸۶	۴۵٪
۵	لوگر	۲,۷۴۱	۱,۰۷۲	۳۳٪
۷	لغمان	۲,۹۶۲	۱,۲۶۳	۳۵٪
۲۲	سر پل	۲,۸۰۴	۱,۰۶۱	۳۳٪
۲۳	غور	۲,۹۴۸	۱,۰۶۴	۳۰٪
۲۰	سمنگان	۳,۹۰۱	۱,۲۵۴	۲۹٪
۲۴	دایکندی	۲,۶۷۹	۱,۰۱۴	۳۱٪
۲۶	زابل	۱,۸۵۲	۶۱۳	۲۷٪
۳۱	بادغیس	۴,۰۹۴	۱,۱۲۹	۲۵٪
۲۵	ارزگان	۱,۷۳۵	۶۳۴	۳۱٪
۱۶	نورستان	۱,۹۶۶	۶۵۲	۳۲٪
۸	پنجشیر	۲,۱۶۹	۶۷۸	۲۹٪
۹۰	مرکز	۲۲۱,۰۲۱	۸۲,۳۷۷	۳۱٪
۹۵	نمایندگیهای خارج از کشور	۱,۳۱۴	۴۵۹	۳۳٪
	وجوه احتیاط	۸,۵۵۵		
	مجموع	۴۴۷,۹۴۸	۱۶۱,۸۰۸	۳۶٪

مصارف بودجه ملی به اساس برنامه‌ها

در سال مالی ۱۳۹۹ دولت افغانستان ۱۳۴ برنامه در چوکات ۶۳ واحد بودجی (وزارت/ اداره) دارد. لیست کامل برنامه های دولت و مصارف آنها به تفکیک واحدهای بودجی در جدول شماره ۵ ذکر شده است

جدول ۵- مصارف به اساس برنامه ها تا ختم ربع دوم سال مالی ۱۳۹۹ (به میلیون افغانی)

اداره	برنامه	مصارف ۱۳۹۹
ریاست عمومی دفتر مقام عالی ریاست جمهوری		
	ارائه خدمات به رئیس جمهور	۷۵۸
ریاست عمومی دار الانشای مشرانو جرگه		
	امور پارلمانی	۲۳۹
ریاست عمومی دار الانشای ولسی جرگه		
	امور پالیسی و قانونگذاری	۷۶۸
ریاست عمومی اداره امور ریاست جمهوری		
	تحلیل و هماهنگی فعالیت های دولت	۶,۳۲۰

اداره	برنامه	مصارف ۱۳۹۹
	استفاده موثر از منابع مالی در تهیه اجناس تدارکاتی	۲۰۰
	امور صلح	-
ستره محکمه		-
	امور قضایی ملی	۱,۸۹۵
ریاست عمومی محافظت ریاست جمهوری		
	خدمات محافظت ریاست جمهوری	۸۸۷
ریاست عمومی رادیو تلویزیون ملی افغانستان		
	نشرات رادیو و تلویزیون افغانستان	۲۸۴
دفتر شورای امنیت ملی		-
	شورای امنیت ملی	۱,۱۴۹
وزارت مالیه		-
	مدیریت مالی عامه	۹,۳۲۲
	مدیریت عواید	۵۹۲
	اداری و عملیاتی	۱,۳۰۵
	مدیریت پالیسی	۵۸
وزارت دولت در امور پارلمانی		
	حفظ و بهبود روابط پارلمانی	۷۶
وزارت دفاع ملی		-
	نیروهای جنگی	۲۵,۹۴۴
	نیروهای حمایتی	-
وزارت امور خارجه		-
	امور اقتصادی و سیاسی	۷۷
	امور فرهنگی و قنسولی	۳۰
	امور اداری و مالی	۳,۲۴۹
وزارت ارشاد، حج و اوقاف		-
	خدمات ارشاد اسلامی	۴۳۶
	خدمات حج و زیارت	۱۶
	خدمات اوقاف	۱۲
	اداری و مالی	۱۲۳
وزارت صنعت و تجارت		-
	انکشاف سکتور خصوصی و صنایع	۳۷
	پالیسی تجارت و ترانزیت	۹۵
	اداری و مقرراتی	۱۲۰
وزارت اموداخله		-
	امنیت داخلی	۱۳,۵۴۱

اداره	برنامه	مصارف ۱۳۹۹
وزارت معارف	کشف و مبارزه با جرایم	۹۹۳
	خدمات پاسپورت و ترافیک	۸۶
	امور حمایتی	۸,۳۴۸
		-
وزارت تحصیلات عالی	تعلیمات عمومی	۱۴,۱۴۸
	تعلیمات اسلامی	۹۰۰
	سواد آموزی	۲۸۳
	مدیریت تعلیمات	۱,۱۵۲
	آموزش تعلیمات تخریکی و مسلکی	۷
وزارت امور مهاجرین و عودت کننده گان	پروگرام های اکادمیک	۸۸۳
	دسترسی به تحصیلات عالی	۱,۵۷۷
	حکومتداری خوب	۳۹۴
	پروگرام سهولت ها و زیربنایی اکادمیک	۲۱۲
اداره مرکزی ثبت احوال نفوس	مهاجرین و پناهندگان	۵
	عودت کننده گان و بیجاشده گان	۱۱۹
	اداره و مدیریت	۱۳۱
وزارت معادن و پترولیم	تایید هویت شهروندان	۰
	سروی جیولوجی معادن	۲۹۲
	مقررات اجرایی معادن	۳۱
	اداره عمومی	۱۷۵
وزارت مخابرات و تکنالوژی معلوماتی	پالیسی و انکشاف	۵۰
	افغانستان الکترونیکی	۱۳۵
	دانش تکنالوژی	۱۳
	اداره و مدیریت	۱۵۷
وزارت اقتصاد		-
	پالیسی اقتصادی و استراتژی و نظارت و ارزیابی	۲۰۲
	خدمات اداری و مدیریت	۴۲
وزارت اطلاعات و فرهنگ		-
	فرهنگ و توریسم	۷۸
	نشرات و جوانان	۶۵

اداره	برنامه	مصارف ۱۳۹۹
	مدیریت و مالی	۱۵۵
وزارت صحت عامه		-
	انکشاف سازمانی	۴۲۶
	تهیه خدمات صحت	۸,۸۸۷
	حمایت اداری	۱,۲۱۰
وزارت امور زنان		-
	حمایت و تقویت زنان	۸
	پالیسی نظارت و انکشاف جندر	۲۲
	مالی و اداری	۷۹
وزارت زراعت، مالداري و آبیاری		
	مدیریت منابع طبیعی	۶۸۵
	تولید و بهره وری کشاورزی	۷۶۵
	بازسازی اقتصادی	۲۶۹
	مدیریت تغییر	۲۸۱
اداره تعلیمات تخنیکي و مسلکی		
	امور علمی تعلیمات تخنیکي و مسلکی	۵۷۵
	مدیریت استراتژیک و خدمات حمایتی	۱۰۷
وزارت انرژی و آب		-
	دسترسی به برق با قیمت رقابتی برای معیشت مردم و توسعه صنعت	۱۲۸
	دسترسی به آب با قیمت رقابتی برای معیشت مردم و توسعه صنعت	۲,۸۴۸
	اداره عمومی	۱۳۴
وزارت فواید عامه (وزارت ترانسپورت)		
	زیربنا	۴,۴۵۰
	حفظ و مراقبت سرکها	۱,۷۲۴
	مالی و اداری	۷۰
وزارت احیاء و انکشاف دهات		
	زیربنای روستایی	۲,۲۰۰
	انکشاف اقتصادی	۲۱۱
	حکومت محلی	۳,۸۵۹
	حمایت اداری	۲۲۹
اداره مستقل هوانوردی ملکی		-
	خدمات هوانوردی ملکی و ترانسپورت	۳,۵۴۸
وزارت ترانسپورت		-
	ترانسپورت	۹۲
وزارت امور سرحدات اقوام و قبایل		

اداره	برنامه	مصارف ۱۳۹۹
وزارت کار و امور اجتماعی	حفاظت اجتماعی از امور مرز ها و قبایل	۱۶۸
		-
	برنامه حمایت کار	۷۴
	برنامه امور اجتماعی	۱۶۸
	برنامه شهدا و معلولین	۵,۳۶۵
وزارت شهرسازی و مسکن (وزارت شهرسازی و اراضی)	برنامه مدیریت و امور عملیاتی	۳۴۲
	پلان انکشاف شهری	۱۴۸
	خانه سازی	۹۱
	زیربنای شهری	۲۳۱
وزارت عدلیه	مدیریتی و عملیاتی	۵۷۰
		-
	امور محجوزین	۱۱
	امور حقوقی	۳۵
	امور قانونگذاری	۳۱
لوی سارنوالی	اداری و مدیریتی	۲۷۴
		-
	سارنوالی عسکری	۱۶۰
	سارنوالی جرایم علیه امنیت داخلی و خارجی	۱۲۶
	سارنوالی اداری و ملکی	۱,۱۳۳
کمیسیون دسترسی به اطلاعات		
	تفویت دسترسی به اطلاعات	۱۵
وزارت دولت در امور صلح		
	رسیدن به صلح با عزت و پایدار	۱۴۲
اداره ملی ستندرد افغانستان		
	زیربناهای کیفیت	۸
	خدمات نورم و استندرد	۹
	اداری	۲۲
ریاست ارگان های محلی		
	اساسات ملی برای حکومتداری ملی	۶۶
	اداره حکومت محلی	۵,۰۴۶
	خدمات عمومی حمایتی	۹۴
اداره ملی حفاظت محیط زیست		
	نظارت و بهبود حالت محیطی	۹۱
	تدوین و انکشاف قوانین و پالیسی محیط زیست	۱۲

اداره	برنامه	مصارف ۱۳۹۹
	اداری و مالی	۲۲
آکادمی علوم افغانستان		-
	تحقیقات آکادمیک و تاسیس زیرساخت های علمی	۱۲۲
	کمیسیون مستقل اصلاحات اداری و خدمات ملکی	
	تعیینات و شکایات	۴۲
	ریفورم اداره عامه	۴۴
	ارتقای ظرفیت	۲۵
	اداری و عملیاتی	۴۷۵
ریاست عمومی تربیت بدنی و ورزش		
	ورزش برای همه	۰
	اشتراکت در مسابقات بین المللی	۳
	مالی و اداری	۷۰
	فدراسیون فوتبال	۰
ریاست عمومی امنیت ملی		-
	امنیت	۹,۴۴۱
اداره عالی بررسی		-
	تفتیش و گزارشدهی	۱۰۸
اداره ملی آماده گي مبارزه با حوادث		
	آمادگی برای حوادث	۱۱۸
کمیسیون مستقل شکایات انتخاباتی		
	رسیدگی به شکایات و اعتراضات انتخاباتی	۱۷۵
کمیسیون مستقل انتخابات		-
	پروسه انتخابات	۲۲۹
اداره ملی احصائیه و معلومات		
	تحلیل، جمع آوری و نشر داده ها	۴۲۳
کمیسیون عالی انرژی اتمی افغانستان		
	انکشاف و استعمال انرژی اتمی	۲۶
ریاست عمومی انسجام امور کوچی ها		
	خدمات اجتماعی کوچی ها	۶۵
شاروالی کابل		-
	زیربنای شهری	۴۵۶
اداره ایجاد سهولت برای حمایه منابع تمویلی کوچک در افغانستان		
	حمایت سهولت سرمایه گذاری های کوچک در افغانستان	-
شرکت آبرسانی و کانالیزاسیون افغانستان		
	تامین آب و فاضلاب	۳۴۸

اداره	برنامه	مصارف ۱۳۹۹
د افغانستان برشنا شرکت		-
	تامین برق برای افغانستان	۲,۸۶۲
اداره انکشاف زون پایتخت		-
	انکشاف زون پایتخت	۲۵۰
کمیسیون مستقل نظارت بر تطبیق قانون اساسی		
	نظارت از تطبیق قانون اساسی	۲۷
کمیسیون مستقل حقوق بشر افغانستان		
	حمایت حقوق بشر	۸
اداره اراضی افغانستان		-
	برنامه هماهنگ سازی زمین افغانستان	۳۴۴
دفتر ریاست اجرائیوی و دارالانشای شورای وزیران		
	نظارت و مدیریت شورای وزیران	۱۳۳
اداره مستقل خط آهن افغانستان		
	زیر بنا	۵۸۷
مجموع		۱۶۱,۸۰۸

مصارف بودجه ملی به اساس وظایف حکومت

وظایف حکومت تحت استاندارد بین المللی COFOG (دسته بندی وظایف حکومت) به ده بخش اصلی تقسیم شده است؛ (۱) خدمات عمومی عامه، (۲) دفاع، (۳) مصئونیت و نظم عامه، (۴) امور اقتصادی، (۵) حفاظت محیطی، (۶) تهیه مسکن و سازگاری اجتماع، (۷) صحت، (۸) باز آفرینی، فرهنگ و دین، (۹) تعلیم و تربیه، و (۱۰) مصئونیت اجتماعی.

بیشترین سهم مصارف را در وظایف حکومت تا جویا ۱۳۹۹، بخشهای دفاع با ۲۱٪، خدمات عمومی عامه با ۱۹٪، و امور اقتصادی با ۱۷٪، داشته است. کمترین سهم را مصئونیت محیطی با حدود صفر فیصد و بخش باز آفرینی، فرهنگ و دین با ۱٪ و تهیه مسکن و سازگاری اجتماع با ۱٪ داشته است.

لیست کامل وظایف حکومت با مبلغ مصارف و فیصدی مصارف در جدول شماره ۶ بیان شده است، این جدول شامل وظایف دولت تا سطح گروه نیز می باشد.

جدول ۶- مصارف به اساس وظایف حکومت تا ختم ربع دوم سال مالی ۱۳۹۹ (به میلیون افغانی)

وظایف حکومت	مصارف	فیصدی
مجموع مصارف دولت	۱۶۱,۸۰۸	۱۰۰٪
خدمات عمومی عامه	۳۲,۳۶۷	۲۰٪
ارگانهای اجرایی و مقننه، امور مالی، امور خارجی	۳۰,۲۱۴	۱۹٪
کمکهای اقتصادی خارجی		۰٪
خدمات عمومی	۱,۴۶۰	۱٪

وظایف حکومت	مصارف	فیصدی
تحقیقات ابتدایی	۱۲۱	۰٪
خدمات عمومی عامه که در جای دیگر طبقه بندی نشده	۵۷۲	۰٪
دفاع	۳۴,۴۲۰	۲۱٪
دفاع نظامی	۲۲,۹۴۴	۱۴٪
دفاع که در جای دیگر طبقه بندی نشده	۱۱,۴۷۷	۷٪
مصنوعیت و نظم عامه	۲۶,۵۴۹	۱۶٪
مصنوعیت و نظم عامه	۱۵,۳۰۱	۹٪
خدمات آتش نشانی	۴۹۷	۰٪
محاکم	۳,۷۰۷	۲٪
زندان ها	۱,۴۴۸	۱٪
مصنوعیت و نظم عامه که در جای دیگر طبقه بندی نشده	۵,۵۹۷	۳٪
امور اقتصادی	۲۶,۷۷۴	۱۷٪
امور عمومی کاری (نیروی انسانی)، تجارتی و اقتصادی	۱,۴۸۳	۱٪
زراعت، جنگلداری، ماهیگیری و شکار	۴,۶۸۰	۳٪
مواد سوخت و انرژی	۳,۰۶۶	۲٪
معدنکاری، صنعتی و ساختمانی	۲۱۹	۰٪
ترانسپورت	۱۱,۹۵۷	۷٪
مخابراتی و تکنالوژی معلوماتی	۳۰۶	۰٪
سایر صنایع	۴,۷۷۴	۳٪
انکشاف و تحقیق در امور اقتصادی	۲۹۰	۰٪
مصنوعیت (حفاظت) محیطی	۵۹۶	۰٪
مدیریت زباله ها		۰٪
کاهش آلودگی	۴	۰٪
حفاظت از تنوع بیولوژیکی و نمای طبیعی زمین	۵۴۶	۰٪
مصنوعیت محیطی که در جای دیگر طبقه بندی نشده	۴۶	۰٪
تهیه مسکن و سازگاری اجتماع	۱,۷۱۳	۱٪
انکشاف تهیه مسکن	۹۱	۰٪
انکشاف اجتماع	۷۰۵	۰٪
تامین آب	۳۴۸	۰٪
تهیه مسکن و سازگاری اجتماع که در جای دیگر طبقه بندی نشده	۵۷۰	۰٪
صحت	۱۰,۶۳۱	۷٪
خدمات برای مریضان غیر بستری (سرپایی)	۸,۵۳۶	۵٪
خدمات شفاخانه ای	۴۵۸	۰٪
خدمات صحتی عامه		۰٪

وظایف حکومت	مصارف	فیصدی
صحت که در جای دیگر طبقه بندی نشده	۱,۶۳۶	۱٪
باز آفرینی (خلق مجدد)، فرهنگ و دین	۱,۲۴۵	۱٪
خدمات باز آفرینی (خلق مجدد) و ورزشی	۷۳	۰٪
خدمات فرهنگی	۲۳۳	۰٪
خدمات نشراتی و طباعتی	۳۵۱	۰٪
خدمات دینی و سایر خدمات اجتماعی	۵۸۷	۰٪
انکشاف و تحقیق در بخش باز آفرینی (خلق مجدد)، فرهنگی و دینی	۱	۰٪
تعلیم و تربیه	۲۰,۴۲۳	۱۳٪
تعلیم و تربیه قبل از دوره ابتدایی و دوره ابتدایی	۹,۴۰۵	۶٪
تعلیم و تربیه دوره ثانوی		۰٪
تعلیم و تربیه - چهارده پاس	۹۵۵	۱٪
تحصیلات عالی و نیمه عالی		۰٪
تعلیماتی که درجه بندی نشده	۱,۵۱۶	۱٪
خدمات حمایتی برای تعلیم و تربیه	۹۰	۰٪
انکشاف و تحقیق در بخش تعلیم و تربیه	۶۴۸	۰٪
تعلیم و تربیه که در جای دیگر طبقه بندی نشده	۷,۸۰۹	۵٪
مصنویت اجتماعی	۷,۰۹۱	۴٪
مریضی و معلولیت	۷۱۹	۰٪
کهنسالی (سالخوردگی)	۸۸	۰٪
بازماندگان	۵۲۲	۰٪
خانواده / و اطفال	۱۶۵	۰٪
بیکاری		۰٪
سایر محرومیت اجتماعی که طبقه بندی نشده	۱۲۴	۰٪
انکشاف و تحقیق در بخش مصنویت اجتماعی		۰٪
مصنویت اجتماعی که در جای دیگر طبقه بندی نشده	۵,۴۷۲	۳٪
تخصیص نیافته		۰٪
تخصیص نیافته		۰٪

ضمیمه شماره ۱- لیست شاخصهای اجرای دولت به تفکیک وزارتها/ ادارات

جدول ۲- دستاوردها و شاخصهای اجرای دولت به تفکیک سکتور و وزارت/ اداره

سکتور	اداره	برنامه	محصول (Output)	شاخص	پلان سال ۱۳۹۹	پلان ربع دوم	دستاورد
سکتور امور اقتصادی و زراعت	وزارت مالیه	گزارش نداده است.					
	وزارت صنعت و تجارت	اداری و مقرراتی	بلند بردن سطح دانش کارمندان	تعداد کارمندان که مستفید میگردد	۲	۰	
			تکمیل ساختمان های تجارت و صنایع در مرکز و ولایات	تعداد ساختمان ها در مرکز و ولایات تکمیل میگردد.	۲	۰	
			طرح قوانین	تعداد قوانین و مقرر ه هایکه طرح و تصویب میگردد.	۷	۲	۰
			معرفی کارمندان به کورس های آموزشی کوتاه مدت و دراز مدت.	تعداد کارمندان که به کورس ها معرفی میگردد.	۲۰۰	۱۰۰	۰
	انکشاف سکتور خصوصی و صنایع	انکشاف صنایع دستی زنان در مارکیت های ملی و بین المللی	تعداد مستفید شونده گان	۱۲۰	۰	۰	
		دایر نمودن نمایشگاه ها	تعداد نمایشگاه های که داخل و خارج کشور دایر میگردد.	۱۲	۷	۱	
		ساده سازی پروسه تجارت ، واردات و صادرات از طریق تهیه رهنمود ها و برنامه های آگاهی دهی به زنان متشبث	تعداد مستفید شونده گان	۱۳۰	۰	۰	
	ترانزیت و پالیسی تجارت	ثبت ، صدور و راجستر جوازنامه ها	تعداد جواز نامه های که ثبت و صدور میشود.	۱۶۰۰۰	۷۰۴۰	۷۰۴۰	
		عقد موافقتنامه های تجارتي	تعداد موافقتنامه های تجارتي یک جانبه و چندین جانبه که عقد میگردد	۷	۲	۰	
وزارت زراعت، مالداري و آبياري		عقد موافقتنامه های ترانزيتي	تعداد موافقتنامه های ترانزيتي که عقد میگردد.	۲	۰		
	گزارش نداده است.						

سکتور	اداره	برنامه	محصول (Output)	شاخص	پلان سال ۱۳۹۹	پلان ربع دوم	دستورد
سکتور انرژی و معادن	وزارت معادن و پترولیوم	وزارت اقتصاد	پالیسی و استراتیژی اقتصادی، نظارت و ارزیابی	احصول اطمینان از تطبیق بموقع پروژه ها ، تثبیت اولویت پروژه های انکشافی در سطح کشور.	گزارشات ربعوار از وضعیت و چگونگی از پیشرفت فیزیکی پروژه ها ۱ بعد از هر دور مذاکرات مقدماتی ارسال لست تمام پروژه ها دارای اولویت به کمیته بودجه غرض مذاکرات بودجی. ترتیب ربعوار گزارشات از نظارت فیزیکی تطبیق پروژه ها .	۴۰٪	۲۰٪
				استراتیژی انکشاف ملی افغانستان و استراتیژی های سکتوری بصورت دورانی مرور، ارزیابی و تجدید گردید	گزارشات از تحلیل نظارت و ارزیابی از پالیسی های سکتوری، تحلیل فقر در سطح کشور و پالیسی های اقتصادی تجدید شد شش ماهه و سالانه	۵۰٪	۲۰٪
				پیگیری از اجرای موافقتنامه ها و پروتوکول های اقتصادی، تخنیکي و فرهنگي	بهبود در تطبیق موافقتنامه ها و پروتوکول ها با اشتراک در کمیسیون های اقتصادی منطقوی و بین المللی ، کذاشات شش ماه و سالانه از چگونگی پیشرفت تطبیق موافقتنامه های همکاری اقتصادی منطقوی . تسهلات لازمه برای شرکت فعال هیات افغانی در نشست های اقتصادی منطقوی .	۵۰٪	۲۰٪
				شفافیت در اجراءات مالی واداری وزارت بمیان امده ، با تطبیق پروگرام های ارتقای ظرفیت ، در اجراءات کارمندان اصلاحات لازم وارد گردیده و مطابق نیازمندی های وزارت و واحد های دومی وسایط خریداری گردیده است .	تطبیق سیستم رتب CBR، برنامه و تکمیل اعمار ۲۸ تعمیر ریاست های اقتصاد ولایات و همچنان و ارتقای ظرفیت کارمندان وزارت در داخل و خارج .	۴۰٪	۲۰٪
سکتور انرژی و معادن	وزارت معادن و پترولیوم	وزارت معادن و پترولیوم	میسفا	گزارش نداده است.	گزارش نداده است.		
				گزارش نداده است.	گزارش نداده است.		
				گزارش نداده است.	گزارش نداده است.		
				گزارش نداده است.	گزارش نداده است.		

سکتور	اداره	برنامه	محصول (Output)	شاخص	پلان سال ۱۳۹۹	پلان ربع دوم	دستاورد
سکتور ترانسپورت و مخابرات	وزارت انرژی و آب	آب	تحکیم سواحل و کنترل سیلاب ها	تعداد پروژه های که تطبیق میشود	۲۳	۱	۱
			اعمار و بازسازی کانال ها	تعداد سربند ها و کانال های که تکمیل میگردد	۲۵	۰	۰
			نصب استیشن های هایدرو لوژی و کارد روم ها	تعداد استیشن های که نصب میگردد	۱۰	۱	۱
			اعمار بند های کوچک کنترل آبی (چکدم) در ولايات	تعداد چکدم ها	۱۲۰	۲۰	۰
	اداره و مدیریت		سروی مطالعات امکان سنجی، دیزاین و ساختمان بند ها	فیصدي پیشرفت کار مطالعات امکانسنجی، دیزاین و ساختمان بند های تحت کار	۱۰٪	۴٪	۴٪
			افزایش سطح تصمیم گیری زنان در وزارت	فیصدي بهبود مسائل جندر در سطح وزارت	۵٪	۳٪	۲٪
			بهبود شفافیت و اجراآت امور مالی و اداری	فیصدي بهبود شفافیت اجراآت امور مالی و اداری	۵٪	۳٪	۲٪
			جهت اداره سالم				
	انرژی			گزارش نداده است.			
				معلومات کافی و یا دقیق ارائه نکرده است.			
سکتور ترانسپورت و مخابرات	وزارت مخابرات و تکنالوژی معلوماتی	امور مالی	اجرای معاشات و مصارفات عملیاتی برنامه اول	توزیع معاشات بطور ماهوار و اجرای سایر مصارفات بخش بودجه عادی	۱۴۲۸۰	۷۱۴۰	۷۱۴۰
			حفظ و مراقبت سرکها بطور سالتام	کیلومتر سرک که حفظ و مراقبت میگردد	۷۵۶۶	۳۷۸۳	۲۰۲۷
			سروی، دیزاین و ساختمان سرک	کیلومتر سرک که اعمار میگردد	۱۲	۰	۰
			اعمار توسعه و بازسازی میادین هوایی کشور	تعداد میادین هوایی که اعمار توسعه و بازسازی میگردد			
	وزارت ترانسپورت	خدمات ترانسپورت هوایی	حفظ و مراقبت زیر بناهای ترانسپورتی	گزارش نداده است.			
			زیر بناهای ترانسپورتی	تعداد میادین هوایی که اعمار توسعه و بازسازی میگردد	۱۲	۰	۰
				مقدار عواید که از میادین هوایی کشور جمع اوری میگردد (میلیون افغانی)	۱۰,۶۳۰	۲,۶۵۸	۱,۰۰۹
	اداره هوانوردی ملکی						

سکتور	اداره	برنامه	محصول (Output)	شاخص	پلان سال ۱۳۹۹	پلان ربع دوم	دستاورد
معلومات کافی و یا دقیق ارائه نکرده است.							
سکتور تهیه مسکن و سازگاری اجتماع	وزارت شهر سازی و اراضی	گزارش نداده است.					
		اداره خط آهن افغانستان					
وزارت احیا و انکشاف دهات	زیر بنای روستائی	میتاق شهروندی	حفظ و مراقبت سرک های دهاتی	کیلومتر	۵۰۰	۵۰۰	۵۰۰
			سرک های دهاتی اعمار گردید	کیلومتر	۴۰۰	۱۲۰	۱۰۱
			اعمار پل های دهاتی	متر	۷۷۰	۲۳۱	۲۵۳
			شورا های بسیج شده	بسیج سازی شورا های انکشافی	۲۱۳	۱۰۷	۲۷۸
			شورا های ایجاد شده	تدویر انتخابات در شورا های انکشافی	۲۱۳	۱۰۷	۳۱۰
			پلان های تکمیل شده	تکمیل پلان های انکشافی	۲۱۳	۱۰۷	۳۲۲
			پروژه های تمویل شده	تمویل پروژه های انکشافی	۳۴۵۱	۸۶۳	۷۰۸
			پروژه های تکمیل شده	تکمیل پروژه های انکشافی	۱۰۸۴۷	۲۷۱۲	۱۵۷۵
			شورا های ایجاد شده کوچی ها	انتخابات در شورا های انکشافی کوچی	۲۰۰	۵۰	۱۷۰
			بانک های غذایی ایجاد شده	ایجاد بانک های غذایی	۵۰۰	۱۲۵	۱۸۰
			مکاتب اعمار شده	پروژه های تمویل شده	۱۱۸۹	۲۹۸	۴۸۱
			مکاتب تکمیل شده	پروژه های تکمیل شده	۱۱۸۹	۲۹۸	۴۸۱
	برنامه ملی انکشاف صنایع روستایی افغانستان		تشکیل و تقویت دومدار گروپ های پس انداز	ایجاد ۱۲۵۰۰ گروپ پس انداز جدید و تقویت دومدار جمعا ۲۷۰۰۰ گروپ جدید و سابقه	۱۲۵۰۰	۳۲۵۰	۲۱۴۰
			ایجاد و تقویت دومدار گروپ های تولیدی	ایجاد ۱۵۰۰ گروپ تولیدی جدید و تداوم خدمات حمایتی برای ۲۷۰۰ گروپ تولیدی جدید و سابقه	۱۵۰۰	۲۵۵	۱۵۸
			ایجاد تقویت دومدار گروپ های تولیدی برای کوچی ها	ایجاد ۱۵ گروپ تولیدی برای کوچی ها در ولسوالی های که کوچی ها در آن سکونت دارند	۱۵	۴	۰

سکتور	اداره	برنامه	محصول (Output)	شاخص	پلان سال ۱۳۹۹	پلان ربع دوم	دستاورد
			ایجاد و تقویت دومدار اتحادیه های قرضه و پس انداز قریه	ایجاد ۱۵۰۰ اتحادیه قرضه و پس انداز قریه و تداوم خدمات حمایتی برای اتحادیه های جدید و سابقه	۱۵۰۰	۳۶۰	۲۵۰
			انکشاف و ترویج صنایع دستی چوب بانس	انکشاف و ترویج ۱۰ قوریه برای کشت بانس و تربیت ۵۰ متشبث در بخش صنایع دستی چوب بانس	۵۰	۲۵	۱۵
			ایجاد اشتغال برای عودت کنندگان در سکتور	انکشاف مهارتها و اتصال عودت کنندگانی که ۵۰۰۰ دستگاه	۵۰۰۰	۱۲۰۰	۱۰۰۰
			قالین بافی	قالین بافی برای شان توزیع گردیده.			
دفتر انسجام ساحوی			تعداد پروژه های زیربنایی اعمار شده	تعداد پروژه های زیربنایی اعمار شده	۴۴۸	۱۶۵	۱۴۳
آبرسانی و حفظ الصحه محیطی			شبکه های آبرسانی اعمار شده (رشته)	تعداد شبکه های آبرسانی اعمار شده (رشته)	۲۹۱	۱۰۱	۳۱
			چاه های اعمار شده (حلقه)	تعداد چاه های اعمار شده (حلقه)	۷۵۳	۲۶۳	۹۲
			کانال های اعمار شده (متر)	تعداد کانال های اعمار شده (متر)	۲۸۴۱۹	۱۱۳۶۷	۱۲۵۰۰
			ذخایر اعمار شده (باب)	تعداد ذخایر اعمار شده (باب)	۲۲۰	۵۵	۲۲
			بند آبگردان اعمار شده (باب)	تعداد بند آبگردان اعمار شده (باب)	۱۰۰٪	۵٪	۵٪
انستیتوت انکشاف دهات			ترتیب کانسیست، پلان عملیاتی و انتخاب نباتات مشخص و کار بالای sample سائز آن جریان سروی مطالعه زنجیره ارزش و اینتوبوتانیک نباتات کمیاب، طبی و صنعتی در مناطق روستایی افغانستان	فیسدی پیشرفت ۲ سروی	۱۰۰٪	۴۰٪	۱۰٪
			کار اعمار و ایجاد لابراتوار برای پارک، اعمار و ایجاد مرکز محققین آغاز و پروژه سرسبزی در مرحله تدارکاتی قرار دارد.	فیسدی توسعه پارک تکنالوژی	۱۰۰٪	۵۲٪	۲۵٪

سکتور	اداره	برنامه	محصول (Output)	شاخص	پلان سال ۱۳۹۹	پلان ربع دوم	دستورد
سکتور حکومتمداری و خدمات عامه	شرکت آبرسانی و کانالیزاسیون شهری شاروالی کابل اداره انکشاف زون پایتخت ولسی جرگه	معرفی ۱۸ تن از کارمندان وزارت احیا و انکشاف دهات و یکتعداد نهادهای دیگر دولتی و خصوصی به مرحله یازدهم برنامه یکساله فوق لیسانس در رشته انکشاف پایدار دهات (PGD-SRD)	مرحله پرداخت فیس کارمندان آغاز شده است.	فیصدی پرداخت فیس ۱۷ کارمندان	۱۰۰٪	۵۰٪	۱۳٪
			دیتابیس برای درج کتابهای انستیتوت تهیه و در حدود بیش از ۴۰۰۰ کتاب در آن ثبت شده است و کارهای مقدماتی دیجیتالی سازی و دیزاین کتابخانه انستیتوت انکشاف دهات افغانستان نیز در جریان است.	فیصدی تکثیر معلومات	۱۰۰٪	۴۵٪	۴۰٪
			معلومات کافی و یا دقیق ارائه نکرده است.	گزارش نداده است.			
			گزارش نداده است.	گزارش نداده است.			
سکتور حکومتمداری و خدمات عامه	ولسی جرگه	خدمات تحقیقاتی و تقنینی مجلس خدمات مالی واداری	تصویب و تعدیل قوانین، فرامین تقنینی و میثاق های بین المللی	تعداد قوانین، فرامین تقنینی و میثاق های بین المللی تصویب میگردد	۱۰		
			تأمین حمایت مالی واداری و کلا ودارالانشای ولسی جرگه	تأمین حمایت مالی واداری و کلا ودارالانشای ولسی جرگه	۰.۸		
			بین المللی خدمات روابط. و داخلی	تعداد اشخاصیکه غرض حل مشکلات شان به کمیسیونهای ولسی جرگه مراجعه می نمایند.	۱۵۲۵۰		
وزارت عدلیه	برنامه اداره و مدیریت	زیر بناهای فزیکتی وزارت و ادارات مربوط که اعمار، بازسازی و تجهیز گردید.	تعداد زیر بناهای فزیکتی وزارت و ادارات مربوطه که اعمار، بازسازی و تجهیز گردید.	۲	۱	۱	۱

سکتور	اداره	برنامه	محصول (Output)	شاخص	پلان سال ۱۳۹۹	پلان ربع دوم	دستاورد
			ار تقای ظرفیت کارمندان	تعداد کارمندان که شامل برنامه های ارتقای ظرفیت میگردند.	۱۰۰۰	۵۰۰	۴۱۳
		برنامه امور قانونگذاری	مشوره های قانونی مورد نیاز ادارت دولتی تهیه گردید.	تعداد مشوره ها ی قانونی تهیه شده برای ادارات دولتی	۵۶۰	۲۸۰	۱۴۰
			اسناد تقنینی مورد نیاز تسوید ، تدقیق ، تعدیل و بازنگری گردید	تعداد اسناد تقنینی مورد نیاز که تسوید، تدقیق و تعدیل میگردد	۷۶	۳۸	۶۸
			نشر و توزیع اسناد تقنینی مورد نیاز	تعداد اسناد تقنینی که چاپ ، نشر و توزیع میگردد	۷۶	۳۸	۲۳
		برنامه امور محجوزین	محجوزین به شکل مصون نگهداری و آموزش میبینند	تعداد محجوزین تحت نگهداری و آموزش و پرورش	۳۶۰۰	۱۸۰۰	۱۸۰۷
		برنامه خدمات حقوقی	ارایه خدمات مساعدت های حقوقی رایگان برای متهمین بی بضاعت	تعداد مستفید شوندگان از مساعدت های حقوقی رایگان	۹۵۰۰	۴۷۵۰	۴۱۴۹
			تثبیت و حمایت دارایی های عامه	تعداد قضایای مربوط دارای های عامه که تثبیت و حمایت قرار میگردد	۷۶۰	۳۸۰	۲۹۵
			رسیده گی به موقع و موثر دعاوی واصله	تعداد دعاوی که به آن رسیدگی صورت میگیرد.	۳۲۰۰۰	۱۶۰۰۰	۸۰۰۰
			صدور جواز فعالیت برای احزاب سیاسی ، جمعیت ها ، رهنمای معاملات و عریضه نویسان	تعداد جوازنامه های صادر شده و تمدید شده	۱۸۰۰	۹۰۰	۷۶۲
		بهبود و تسریع قانون گذاری	بهبود و تسریع قانون گذاری	بهبود تسریع قانون گذاری	۳۸	۳	
		سطح آگاهی مردم در مورد فعالیت های مشرانو جرگه	سطح آگاهی مردم در مورد فعالیت های مشرانو جرگه	سطح آگاهی مردم درمورد فعالیت ها مشرانو جرگه	۸۱٪	۳۸٪	
		نظارت بر تطبیق قوانین و فعالیت های حکومت	نظارت بر تطبیق قوانین و فعالیت های حکومت	تعداد مقام های بلندرتبه دولتی که استماع گردیده	۶۰۰	۲۲۴	
		اداری و مالی	مشرانو جرگه از حمایت اداری لازم برخوردار است	مشرانو جرگه از حمایت اداری لازم برخوردار است	۸۰٪	۴۱٪	
		کمیسیون مستقل نظارت بر تطبیق قانون اساسی		گزارش نداده است.			

سکتور	اداره	برنامه	محصول (Output)	شاخص	پلان سال ۱۳۹۹	پلان ربع دوم	دستاورد
کمیسیون مستقل انتخابات کمیسیون مستقل اصلاحات اداری و خدمات ملکی		ارتقای ظرفیت	آموزش کارکنان خدمات ملکی	تعداد کارکنانیکه آموزش میبینند	۱۸۳۵	۹۱۷	۴۶۸
		مصارف اداری و عملیاتی استخدام و رسیدگی به شکایات	اطلاعات و ارتباط عامه از روند تطبیق اصلاحات بست های عالی رتبه و پائین رتبه که به اساس شایستگی اشغال میگردد به شکایات کارمندان خدمات ملکی رسیدگی میگردد	تعداد برنامه های صوتی، تصویری و نوشتاری که نشر میگردد تعداد بست عالی رتبه و پائین رتبه که به اساس شایستگی استخدام میگردد تعداد شکایات کارمندان خدمات ملکی ثبت، بررسی و نهائی میگردد.	۴۸ ۱۷۸۱۰ ۱۹۵۲	۲۴ ۸۹۰۵	۲۴ ۳۷۴۶
ریاست عمومی دفتر ریاست جمهوری ریاست عمومی اداره امور ریاست جمهوری وزارت دولت در امور پارلمانی		تقویت منابع بشری و اصلاح اداره عامه و رتب و معاش	اسناد تقنینی جهت قانونمند شدن فعالیت های منابع بشری ادارات خدمات ملکی پروژه های اجراییوی زمانگیر و مغلق در وزارت ها ادارات ساده ساخته می شوند	بتعداد ۳ سند تقنینی تکمیل، ترتیب و طرح میگردد در ۵ وزارت و اداره پروژه های اجراییوی زمانگیر ساده می شود	۳ ۵	۲ ۳	۲ ۳
		تأمین و بهبود روابط امور پارلمانی	ارسال قوانین ، و میثاق های بین المللی به شورای ملی نظربه پلان حکومت	تعداد قوانین ، و میثاقهای بین المللی که به شورای ملی ارسال و پیگیری میگردد	۰	۰	۰
		تدویر جلسات هماهنگی با رسانه ها و سخنگویان و ورکشاپ های علمی و حقوقی		تعداد ورکشاپها و جلساتی که تدویر میگردد.	۰	۲۰	۸

سکتور	اداره	برنامه	محصول (Output)	شاخص	پلان سال ۱۳۹۹	پلان ربع دوم	دستاورد
دفع و امنيت	وزارت دفاع ملي	قوتهاي زميني	دفع تهدياد د دفاعي واميني	فيصدي كارمندان وزارت از تسهيلات لازم اداري مستفيد مي گردند.	۰.۵	۱۰۰٪	۵۲٪
				گزارش نداده است.			
				گزارش نداده است.			
				گزارش نداده است.			
وزارت امور خارجه	امور قونسلې و فرهنگي		تعداد پاسپورت ها و ستیکر ویزه که برای اتباع داخلی و خارجی صادر میگردد تعداد اسناد که ثبت و تصدیق میگردد	حقوق اتباع جمهوری اسلامی افغانستان در داخل و خارج از کشور تامین میگردد	۱۰۰۰۰۰	۲۵۰۰۰	۲۴۱۳۳
				حقوق اتباع جمهوری اسلامی افغانستان در داخل و خارج از کشور تامین میگردد	۲۰۰۰۰۰	۵۰۰۰۰	۳۷۲۵۱
				تعداد بورسهای که کسب میگردد	۶۵٪	۶۳٪	۶۲٪
				بهبود در توسعه روابط فرهنگی و کسب بورسیه های تحصیلی برای تعداد از دانشجویان افغان.			
سکتور دفاع و امنيت	وزارت دفاع ملي	قوتهاي زميني	دفع تهدياد د دفاعي واميني	روابط با کشور های منطقه و جهان بهبود می یابد.	۸۲٪	۸۱٪	۸۱٪
				کمک کشور ها ، سازمان های منطقوی و بین المللی جلب میگردد.	۵۵٪	۵۴٪	۵۳٪
				کمک کشور ها ، سازمان های منطقوی و بین المللی جلب میگردد.			
				کمک کشور ها ، سازمان های منطقوی و بین المللی جلب میگردد.			
سکتور دفاع و امنيت	وزارت دفاع ملي	قوتهاي زميني	دفع تهدياد د دفاعي واميني	فيصدي بهبود در عرضه خدمات بهتر ، و ایجاد سهرلت کاری به منظور فراهم ساختن اداره سالم	۸۵٪	۸۳٪	۸۲٪
				تعداد تعمیرات ترمیم و یا اعمار میگردد	۱۷	۹	۳
				تعداد عملیات امنیتی و اکمالاتی	۳۳۲۳۵۵	۳۳۲۳۵۵	۳۳۲۳۵۵
				تعداد پرواز تعلیمی و تمریناتی	۹۰۰	۳۰۰	

سکتور	اداره	برنامه	محصول (Output)	شاخص	پلان سال ۱۳۹۹	پلان ربع دوم	دستاورد
		قوت های قرار گاهی وزارت و ستردرستیز	تذیید پرسونل نظریه کمبود وامکانات جذب گردیده است			۳۶۵۰	۴۶۲۰
		قوت های حمایوی و موسسات تعلمی و تحصیلی	برنامه های ظرفیت سازی برای موسسات تعلیمی و تحصیلی و قوماندانیت های متوسط	تعداد پرسونل مطابق قوت های حمایوی و موسسات تعلیمی			
		برنامه فرعی سوم: طبقه اناث اردوی ملی	برنامه مذکور جهت بلند بردن ارتقای ظرفیت طبقه اناث و جذب انها به صفوف اردو میباشد	تعداد جذب شده گان طبقه اناث به صفوف اردو مطابق پلان از قبل ترتیب شده وزارت دفاع ملی			
	شورای امنیت ملی	پالیسی سازی و هماهنگی به سکتور های امنیتی و دفاعی	ترتیب پالیسی های برای سکتور های امنیتی و دفاعی	تعداد پالیسی ها	۴۸	۱۲	۱۲
	ریاست محافظت رئیس جمهور	خدمات محافظت ریاست جمهوری	تامین امنیت ریاست جمهوری در حضر، سفر و قصر	تامین امنیت ریاست جمهوری	۰	۰	۰
	ریاست عمومی امنیت ملی	گزارش نداده است.					
سکتور صحت	وزارت صحت عامه	برنامه امور اداری	تجهیز لابراتوارهای ۴ زون به وسایل و تجهیزات مدرن لابراتوار جهت تسهیل در پروسه تست های لابراتواری ادویه و محصولات صحتی	فیصدی لابراتوارهای که با وسایل و تجهیزات مدرن تجهیز میگرددند	۲۰	۱۰	۱۰
			ترتیب اجرا وراپور دهی بودجه عادی	فیصدی مصرف بودجه عادی درمرکز و واحد های دومی صورت گرفته	۹۵٪	۴۵٪	۴۵٪
			کارمندان مسلکی دربخش های مربوطه درمرکز وولایت استخدام میگردد	تعدادافراد شایسته وکارآرا مطابق لایحه وظایف، ازطریق رقابت آزاداستخدام ووظایف محوله رابطورلازم واجه حسن انجام داده اند	۱۳۹۰	۶۹۴	۶۹۰
			نشر برنامه های رادیویی وتلویزونی مسایل صحتی صورت گرفت	تعداد برنامه های رادیویی وتلویزونی پیرامون مسایل صحتی صورت گرفته است	۴۶	۴۶	۴۰
		برنامه انکشاف زیر بنائی و ارزیابی	مراکز گزارش دهی به ارتباط سر ویلانس در سطح ولایات و حوزه ها ایجاد گردیده	تعداد مراکز گزارشدهی درارتباط سرویلانس درسطح ولایات و حوزه ها ایجاد گردیده	۶۴	۳۲	۲۰

سکتور	اداره	برنامه	محصول (Output)	شاخص	پلان سال ۱۳۹۹	پلان ربع دوم	دستاورد
سکتور مصئونیت محیطی و اجتماعی	وزارت کار و امور اجتماعی	مصئونیت اجتماعی اقوام و قبایل و تنظیم امور سرحدات	اعمار تعمیر استندرد برای مراکز صحنی به اساس نیاز مندی به سطح کشور	تعداد شفاخانه ها و مراکز صحنی که در طول یک سال در سطح کشور اعمار گر دیده	۴۵	۵	۴
			بازدید های نظارتی از تسهیلات صحنی مرکز و ولایات کشور	تعداد ولایات که از آنها در یک ربع نظارت میگردد	۳۴	۱۷	۱۷
			تدویر کورس های آموزشی در بخش صحت عامه، مدیریت، رهبری و حکومت داری خوب	تعداد پرسونل صحنی که کورس های آموزشی در بخش صحت عامه، مدیریت، رهبری و حکومت داری خوب را دریافت مینمایند.	۵۲۸	۲۶۴	۲۲۹
			ولایات که تحت پوشش برنامه تمویل جانب مقاضی قرار میگیرد (دایکندی، کندهار و پکتیا)	تعداد ولایاتیکه تحت پوشش برنامه تمویل جانب مقاضی جهت بلند بردن تعداد زایمان در مراکز صحنی قرار میگیرند	۳	۳	۳
			ارتقا ظرفیت پرسونل در مورد آمادگی و پاسخ به حالات اضطراری	ظرفیت پرسونل صحنی در ارتباط به موضوعات مختلفه آمادگی و پاسخ به حالات اضطراری ارتقا می یابد	۳۸۸	۹۷	۰
			بهبود در میزان کشف واقعات تویر کلوز	میزان کشف تمام واقعات تویر کلوز (ریوی و خارج ریوی) در ۱۰۰۰۰۰ نفر در یک سال	۱۴۹	۶۳	۶۰
			تطبیق دوز سوم واکسین پنتا برای اطفال زیر ۵ سال	تعداد اطفال که واکسین پنتا را اخذ نموده اند	۱۸۵۱۴۲۹	۹۲۵۷۱۴	۷۰۴۴۲۸
			کارمندان صحنی که در رابطه به صحت باروری آموزش دیده اند	تعداد کارکنان صحنی و مسئولین صحت باروری که از آموزش های صحت باروری مستفید شده اند	۱۳۱۷۹	۶۵۹۰	۵۰۰۰
			بهبود دسترسی عرضه خدمات شفاخانه ئی در شفاخانه های تحت ریفورم	بهبود در فیصدی میزان اشتغال بستر در شفاخانه های تحت ریفورم	۰۸۵	۰۸۵	۰۸۵
				گزارش نداده است.			
سکتور مصئونیت محیطی و اجتماعی	وزارت سرحدات، اقوام و قبایل		آموزش تعداد کارمندان و فعالیت های کلیدی وزارت	اجرا خدمات و تعداد کارمندانیکه آموزش میبینند	۴۸۰	۲۱۹	۰

سکتور	اداره	برنامه	محصول (Output)	شاخص	پلان سال ۱۳۹۹	پلان ربع دوم	دستاورد
وزارت دولت در امور شهدا و معلولین وزارت امور مهاجرین و عودت کننده گان	اداره و مدیریت	عودت کننده گان و بیجاشده گان	بررسی نقاط صفری سرحدات کشور	کیلومتر از سرحدات که بررسی میگردد	۴۶۷	۲۸۵	۴۶۱
			تدویر جرگه ها غرض رفع اختلافات و منازعات قبایل و مناطق سرحدی	تعداد جرگه های که تدویر میگردد	۳۷	۱۰	۰
			تعلیم و تربیه جوانان قبایل و مناطق ناامن سرحدی	تعداد جوانان قبایل و مناطق ناامن سرحدی معلومات کافی و یا دقیق ارائه نکرده است.	۶۰۰۰	۶۰۰۰	۳۸۴۰
			ارتقاء ظرفیت ولایت که مستفید میشوند .	ارتقاء ظرفیت زیربنائی وزارت	۴۰۰	۱۰۸	۱۰۸
			تعداد کارکنان کا شامل پروسه معاش گرده اند	ارتقای ظرفیت منابع بشری .	۹۰	۳۹	۳۹
			حالات اضطرار	مساعد ساختن تسهیلات لازم جهت انتقال بیجاشده گان	۱۳۳۷۸۴	۱۳۳۷۸۴	۱۳۳۷۸۴
			حمایت حقوقی و اجتماعی	مساعد ساختن تسهیلات لازم جهت حمایت حقوقی از عودت کنندگان	۷۸۳۵۶	۷۸۳۵۶	۷۸۳۵۶
			خدمات زیر بنائی در شهرکهای عودت کنندگان و بیجاشده	فراهم آوری خدمات زیر بنائی و اجتماعی در شهرکها	۴		
			مهاجرین و پناه جویان	زمینه سازی برای عودت داوطلبانه مهاجرین به کشور	۶۱۹۰۰۰	۱۱۰۲۶۷	۱۱۰۲۶۷
			اداره و مدیریت	برنامه های ارتقای ظرفیت برای کارمندان تدوین میگردد.	۲	۱	۱
وزارت امور زنان	اداره و مدیریت	تقویت و توانمند سازی زن	ارایه خدمات حقوقی مجانی برای زنان در سراسر کشور صورت گرفت.	عداد مستفید شونده گان از ارائه خدمات حقوقی مجانی.	۱۰۰۰	۲۵۰	۲۵۰
			توانمندی، و آگاهی دهی زنان از طریق برنامه های اقتصادی ، اجتماعی و فرهنگی و اجتماعی	تعداد زنان مستفید شونده گان. ۱۳۹۷	۶۰۰	۱۵۰	۱۵۰

سکتور	اداره	برنامه	محصول (Output)	شاخص	پلان سال ۱۳۹۹	پلان ربع دوم	دست‌آورد
سکتور مصئونیت و نظم عامه	وزارت دولت در امور آماده‌گی مبارزه با حوادث وزارت امور داخله	امور حمایوی	معرفی و پیگیری زنان واطفال متضررو معروض به خشونت به مراکز حمایوی گردید.	معرفی و پیگیری زنان واطفال متضررو معروض	۳۰۵۵	۷۶۳	۵۶۳
			گسترش تساوی جنسیت اجتماعی و نظارت از پالیسی ها	آگاهی دهی عامه در مورد تساوی جنسیت اجتماعی از طریق نشریه ها صورت گرفت.	تعداد مجله و جریده که نشر گردید.		
			برنامه های آموزشی و آگاهی تساوی جنسیت اجتماعی در ادارات دولتی دابر گردید	تعداد برنامه های آموزشی و آگاهی تساوی			
			از تطبیق پلان کاری ملی در ادارات دولتی نظارت صورت گرفت.	تعداد ادارات دولتی			
ریاست عمومی انسجام کوچی ها اداره ملی حفاظت محیط زیست وزارت دولت در امور آماده‌گی مبارزه با حوادث وزارت امور داخله	ریاست عمومی انسجام کوچی ها اداره ملی حفاظت محیط زیست وزارت دولت در امور آماده‌گی مبارزه با حوادث وزارت امور داخله	امور حمایوی	آگاهی دهی عامه در مورد تساوی جنسیت اجتماعی از طریق رسانه ها صورت گرفت.	تعداد اسپات های آگاهی عامه تهیه و نشر گردید.	۲۰	۵	۰
			معلومات کافی و یا دقیق ارائه نکرده است.				
			گزارش نداده است.				
			گزارش نداده است.				
			قراردادها ی که طی مراحل و پرداخت میشوند	تعداد قراردادها ی که طی مراحل و پرداخت میشوند	۲۳۰	۴۸	۱۵۰
			افراد که استخدام و ارتقای ظرفیت میشوند	تعداد افراد که استخدام و ارتقای ظرفیت میشوند	۳۸۰۰۰	۹۰۰۰	۲۸۰۰۰
			پلاتنها، پالیسیها و استراتیژی های که طرح و نهایی میشوند	تعداد پلاتنها، پالیسیها و استراتیژها که طرح و نهایی میشوند	۹۰	۲۰	۸۰
			تخلفات که بررسی و نتیجه گیری میشوند	تعداد تخلفات که بررسی میشوند	۳۲۰	۷۰	۲۳۵

سکتور	اداره	برنامه	محصول (Output)	شاخص	پلان سال ۱۳۹۹	پلان ربع دوم	دستاورد
لوی سارنوالی	تامین امنیت داخلی		خدمات صحی که برای منصوبین وزارت و حقوق که شهدا و معلولین پرداخت میشوند	تعداد منصوبین که از خدمات بهره مند میشوند	۱۴۸۵۰۰	۳۷۱۲۵	۱۱۱۴۷۰
			پلانتها و عملیات خاص و محاربوی که ترتیب و اجرا میگردند	تعداد پلانتها و عملیاتها که ترتیب و اجرا میشوند	۲۳۰۰	۶۰۰	۱۸۵۰
			حوادث و عملیات که وقایه و رسیدگی میگردند	تعداد حوادث و عملیاتها که وقایه و رسیدگی میشوند	۱۳۲۰	۳۳۲	۱۰۰۰
			و لسوالی ها و شاهراهای که تامین امنیت میشوند	تعداد ولسوالی ها و شاهراه ها که تامین امنیت میشوند	۳۴۰	۸۰	۲۴۰
	خدمات پاسپورت و ترافیک		پاسپورتهای که توزیع و تمدید میشوند	تعداد پاسپورتهای که توزیع و تمدید میشوند	۹۰۵۰۰۰	۲۲۶۲۵۰	۶۷۸۸۰۰
			لیسانس و جوازسیر های که توزیع و تمدید میشوند	تعداد لیسانس و جوازسیرها که توزیع و تمدید میشوند	۲۲۰۵۰۰	۵۴۱۲۵	۱۶۷۵۰۰
	کشف و مبارزه باجرائم		مضنونین به پنجه قانون سپرده میشوند	تعداد مضنونین که به پنجه قانون سپرده میشوند	۲۴۷۰۰	۶۰۰۰	۱۸۳۰۰
			واقعات استخباراتی که کشف و پیگیری میگردند	تعداد واقعات استخباراتی که کشف و پیگیری میشوند	۶۵۰۰۰	۱۷۵۰۰	۵۲۷۰۰
	امور سارنوالی عسکری		تعداد قضایای که جرایم عسکری دوسیه های آن بعداز تحقیق و اقامع دعوی محول محکمه عسکری گردیده است	تعداد قضایای عسکری در مرکز و ولایات			
			امور حارنوالی امنیت داخلی و خارجی	نظارت، تحقیق و تعقیب قضایای واصله در بخش جرایم و وظیفوی کارمندان امنیت ملی مربوطه	تعداد قضا یای که در بخش جرایم وظیفوی کارمندان امنیت ملی رسیده گئی شده است		
			امور حارنوالی ملکی و اداری	رسیدگی به قضایای که در رابطه به تحقیق و فساد اداری اجراً و به محکمه محول شده	تعداد قضایای مربوط به فساد اداری تحقیق و رسیده گئی شده		
			پیگری دوسیه های تعقیب قضایی جهت اقامه دعوا به محاکم	تعداد دوسیه های ملکی که به محکمه تحویل داده شد.			

سکتور	اداره	برنامه	محصول (Output)	شاخص	پلان سال ۱۳۹۹	پلان ربع دوم	دست‌آورد
			ایجاد زیر بنا های فیزیکی در سطح مرکز و ولایات	تعداد تعمیرات اعمار شده در سطح مرکز و ولایات			
کمیسیون حقوق بشر افغانستان	توسعه و حمایت از حقوق بشر		اشتراک در جلسات ملی و بین المللی	تعداد اشتراک	۳	۳	۳
			انجام مأموریت های نظارتی		۲۶	۲۸	
			برگزاری جلسات هماهنگی با رسانه ها و جامعه مدنی	تعداد جلسات	۳	۳	۳
			برگزاری کنفرانس های مطبوعاتی، نشر اعلامیه و مصاحبه با رسانه ها	تعداد کنفرانس ها	۳۰	۲۸	۲۸
			انجام تحقیق ملی	تعداد تحقیق ملی	۰	۰	۰
			راه اندازی برنامه های دادخواهی برای تأمین حقوق بشر	تعداد برنامه دادخواهی	۱۴	۱۴	۱۴
			تدویر برنامه های آموزشی	تعداد برنامه آموزشی	۱۵۰	۱۵۰	۱۵۰
			تهیه منابع آموزشی و آکادمیک	تعداد منابع	۲	۲	۲
			برنامه های تولیدی و آگاهی دهی	تعداد برنامه	۲۴	۲۴	۲۴
			گرامیداشت از روزهای بین المللی حقوق بشر	تعداد تجلیل	۰	۰	۰
ستر محکمه	اداری و مسلكی		ارزیابی کارمندان	تعداد دوره ارزیابی	۰	۰	۰
			تقویت تشکیل	تعداد فعالیت	۱	۱	۱
			نشر گزارش های تحقیقی و موضوعی		۳	۲	۲
			ثبت شکایات		۳۰۰	۲۹۵	۲۹۵
			حمایت و دادخواهی		۱۴	۱۴	۱۴
			اعمار و ترمیم تعمیرات مرکز و ولایات	تعداد اطاق های که در یک سال اعمار می گردد	۱۴		

سکتور	اداره	برنامه	محصول (Output)	شاخص	پلان سال ۱۳۹۹	پلان ربع دوم	دستاورد
سکتور معارف، فرهنگ و دین	وزارت معارف	امور جزائی	طی مراحل وحل دوسیه های قضایای جزائی	قضایای قتل ، سرقت ، ضرب و جرح ، جرایم فساداداری ، جرایم موادمخدر ، جرایم علیه امنیت داخلی وخارجی ، جرایم نظامی ، جرایم غصب زمین ، جرایم مالیاتی، تخلفات اطفال ، رسیدگی به جرایم خشونت علیه زن طی مراحل حل وفصل می گردد.	۷۱۱۰۸		۱۷۷۷۷
			طی مراحل وحل دوسیه های مدنی ، تجار تی ، حقوق عامه واحوال شخصیه	قضایای مدنی ، تجار تی ، حقوق عامه ، احوال شخصیه وفامیلی طی مراحل وحل وفصل می گردد.	۳۷۲۱۶		۹۳۰۴
		سواد آموزی	سواد آموزان در بخش تعلیمات سواد آموزی آموزش دیدند	تعداد سواد آموزان	۲۶۴۰۰۰		
		مدیریت تعلیم و تربیه	پلان های عملیاتی انکشاف یافت	تعداد پلان های عملیاتی	۴۲۸		۴۲۸
		تعلیمات اسلامی	موثریت مفیدیت حسابدھی و شفافیت وزارت معارف افزایش یافت	تعداد کارمندان آموزش دیده در مرکز و ولایات	۲۴۰۰	۶۰۰	
			دسترسی شاگردان به تعلیمات اسلامی افزایش یافت	تعداد شاگردان	۳۶۰۰۰		
		تعلیمات عمومی	دسترسی شاگردان به تعلیمات عمومی افزایش یافت	تعداد شاگردان	۱۲۰۰۰۰۰		
		وزارت فرهنگ و اطلاعات	محصلین در بخش تعلیمات تربیه معلم آموزش دیدند	تعداد محصلین	۲۰۰۰۰	۱۰۰۰۰	
			کتاب درسی چاپ و توزیع گردید	تعداد کتاب درسی	۵۲۰۰۰۰۰۰	۲۶۰۰۰۰۰۰	
				گزارش نداده است.			
		وزارت تحصیلات عالی		گزارش نداده است.			
	وزارت ارشاد، خج و اوقاف	خدمات اداری ومالی	تقویت ظرفیت کارمندان و خدمات نشراتی	تعداد سیمینار ها و ورکشاپ های آموزشی که دایر میگردد	۵	۱	۰

سکتور	اداره	برنامه	محصول (Output)	شاخص	پلان سال ۱۳۹۹	پلان ربع دوم	دستاورد
		خدمات تعلیم و تربیه اسلامی	اعمار و ترمیم مساجد در مرکز وولایات	تعداد مساجد که در مرکز و ولایات اعمار و ترمیم میگردد	۵۰	۰	۰
			تقویت نهاد های دینی و مراکز اسلامی	فیصدی از مراکز تحقیقات علوم اسلامی تقویت یافت	۸۰٪	۳۰٪	۳۰٪
			مشارکت علما درمسایل اجتماعی وهمکاری های منطقی				
			تقویت نهادهای دینی ومراکز اسلامی	تعداد سیمینارها، کنفرانسها، مسابقات و محافل درمورد موضوعات اسلامی دایر میگردد	۱۰	۲	۰
			دایر نمودن برنامه های تعلیمی و موعظه ها برای خطبا و ملاامامان	تعداد نهادهای دینی اصلاح شده	۴۵	۲۴	۰
	خدمات حج وعمره	اعمار مراکز آموزشی حجاج	تعداد مراکز آموزشی که اعمار می گسردد	۴	۰	۰	
		آموزش حجاج در مرکز و ولایات	تعداد حجاج که تحت آموزش در مرکز و ولایات قرار می گسرنند	۰	۰	۰	
		جمع اوری عواید ساحات وفقی وعشره زکات	مقدار عواید که جمع آوری میگردد گزارش نداده است.	۳۰۳۲۱۵۲	۹۹۲۳۹۷	۰	
ریاست عمومی تربیت بدنی و ورزش							
رادیو و تلویزیون ملی	نشرات رادیو تلویزیون ملی	مجموع فعالیت های صوتی وتصویری مختلف زورنالیزم وعرضه خدمات اداری به سطح اداره به شمول پروژه های انکشافی .	تعداد فعالیت های صوتی وتصویری وفیصدی خدمات که به سطح اداره عرضه میگردد.	۳۷۰۰۰	۱۸۵۰۰	۱۸۵۰۰	
			چاپ دایره المعارف کودک و نوجوانان	جلد اول دایره المعارف کودک و نوجوانان طبع میگردد	۲۰۰۰	۲۰۰۰	۰
اکادمی علوم	تحقیقات اکادمیک و ایجاد زیربناهای علمی	نوشتن قاموس لهجوی زبان پشتو	جلد ششم قاموس لهجوی زبان پشتو طبع میگردد.	۲۰۰۰	۲۰۰۰	۰	
		اعمار تعمیر و احاطه فارم تحقیقاتی زراعتی	اعمار تعمیر و احاطه فارم صورت میگیرد.	۱۰۰	۱۰۰	۰	
		خریداری وسایل و اجناس لابراتوار تست آب	وسایل و اجناس لابراتوارتست آب که خریداری میگردد	۱۰۶	۱۰۶	۰	

سکتور	اداره	برنامه	محصول (Output)	شاخص	پلان سال ۱۳۹۹	پلان ربع دوم	دستورد
			اثار علمی دانشمندان و مجلات موقوت و غیرموقوت اکادمی علوم	اثار علمی و نشرات طبع میگردد.	۱۵	۱۵	۰
	اداره تعلیمات تخنیکي و مسلکي	تعلیمات تخنیکي و مسلکي	جذب جدید الشمولان در مراکز تعلیمات تخنیکي و مسلکي	تعداد شاگردان	۶۲۹۹۰	۱۱۵۰	

تلفن: ۰۲۰۲۹۲۴۲۵۸

ایمیل: bpmu@mof.gov.af

وب سایت: www.budgetmof.gov.af

آدرس: آمریت گزارشدهی بودجه ملی، ریاست عمومی بودجه ملی،

وزارت مالیه، جاده پشتونستان، کابل، افغانستان