



جمهوری اسلامی افغانستان
وزارت مالیه
ریاست عمومی بودجه ملی

گزارش ربعوار اجراآت بودجه ملی

ربع سوم سال مالی ۱۳۹۹



میزان ۱۳۹۹

واحد نظارت و گزارشدهی بودجه ملی
ریاست پلان و ریفورم بودجه ملی

فهرست مطالب

۲ مقدمه
۲ دستاوردها
۴ خلاصه عواید و مصارف
۷ مصارف بودجه ملی به اساس واحدهای بودجوی
۹ مصارف بودجه ملی به اساس کودهای اقتصادی
۱۲ مصارف بودجه ملی به اساس ولایات
۱۳ مصارف بودجه ملی به اساس برنامه ها
۱۹ مصارف بودجه ملی به اساس وظایف حکومت
۲۲ ضمیمه شماره ۱- لیست شاخصهای اجراءات دولت به تفکیک وزارتها/ ادارات

مقدمه

گزارش اجراآت بودجه یکی از ارکان نهادینه سازی بودجه به اساس برنامه می باشد، که هدف آن تقویت حسابداری حکومت در قبال حصول نتایج پلان شده سالانه می باشد. دولت با ارائه گزارش اجراآت بودجه به مردم و شورای ملی از موثریت، مثمریت و شفافیت اجراآت بودجه ملی اطمینان می دهد.

گزارشدهی از اجراآت بودجه ملی از اواخر سال ۱۳۸۹ شروع شد. مصارف بودجه عادی و انکشافی به تفکیک برنامه ها، محاصل، و مشکلاتی که مانع تحقق محاصل پلان شده بوده اند از عناصر اصلی این گزارش می باشد. گزارش اجراآت بودجه ملی در روشنایی ماده ۵۴ قانون اداره امور مالی و مصارف عامه و ماده ۲۷ اصولنامه بودجه ملی ۱۳۹۹ ترتیب می شود. در ماده ۲۷ اصولنامه بودجه بیان شده است که «تمام واحدهای بودجوی مکلف اند در قبال اجراآت شان مطابق به دستورالعمل ها و نمونه های معیاری و از قبل تهیه شده توسط وزارت مالیه، به وزارت های مالیه و اقتصاد در ظرف دو هفته در اخیر هر ربع گزارش دهند. سپس وزارت مالیه مسؤولیت دارد تا ظرف دو هفته بعدی گزارش توحیدی را در صورت تقاضا به کمیسیون مالی و بودجه پارلمان در هر ربع ارائه کند.»

نتایج و یافته های گزارشدهی از اجراآت بودجه ملی با ارائه معلومات به هنگام، درست، دقیق، باکیفیت و مرتبط جهت اتخاذ تصمیم درست و بموقع به دولت کمک می کند. ارائه معلومات در باره اجراآت دولت از طریق این گزارش به سوالات مردم پاسخ ارائه نموده و در کاهش فاصله میان حکومت و مردم موثر می باشد.

روش ترتیب گزارش

گزارش ربعوار اجراآت بودجه ملی به اساس یک مکانیزم مدون و به صورت سیستماتیک، جمع آوری، بررسی، تحلیل، توحید و نشر می شود. به اساس این مکانیزم دو هفته قبل از ختم هر ربع به تمام واحدهای بودجوی متحدالمالی برای درخواست گزارش اجراآت ربع مربوطه به صورت کتبی و الکترونیکی (ایمیل) ارسال می شود. واحدهای بودجوی تا ۱۵ روز بعد از ختم ربع وقت دارند، تا گزارش خویش را ارسال نمایند. گزارشهای رسیده در آمریت نظارت و گزارشدهی بودجه ملی بررسی می شود و در صورت ضرورت به اصلاح، دوباره به واحد بودجوی مربوطه جهت اصلاح ارسال می گردد. گزارشهای اصلاح شده تحلیل می گردد و در نهایت گزارش توحیدی اجراآت بودجه ملی تا یک ماه بعد از ختم ربع مربوطه به ولسی جرگه ارسال می شود و در سایت ریاست عمومی بودجه ملی وزارت مالیه جهت دسترسی عموم نشر می گردد. تمام ارقام مالی در این گزارش از سیستم افمیس (AFMIS) گرفته شده است و شامل تمام تغییرات بودجه در طول سال مالی به اساس تعدیل بودجه ملی، ضمایم بودجه، تعدیلات از کودهای احتیاط و تعدیلات از یک اداره به دیگر اداره می باشد.

دستاوردها

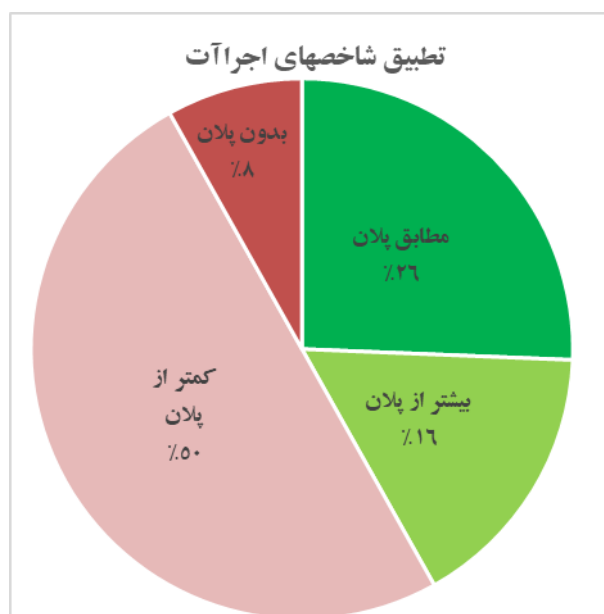
عمده ترین دستاوردهای دولت در ربع سوم سال مالی ۱۳۹۹ به شرح زیر است:

- به طول ۴۲۵ کیلومتر سرک اعمار گردیده است؛
- به طول ۱۱۰۰۰ کیلومتر سرک حفظ و مراقبت گردیده است؛
- بیش از ۹۸۰ میلیون افغانی عواید از میدانهای هوایی جمع آوری شده است؛
- به طول ۵۰۰ کیلومتر سرک دهات حفظ و مراقبت گردیده است؛

- به طول ۱۰۵ کیلو متر سرک دهات اعمار گردیده است؛
- بیش از ۸۵۰ پروژه از طریق برنامه میثاق شهروندی تمویل / تکمیل شده است؛
- ۳۶۵۰ دستگاه قالین بافی بین مهاجرین و عودت کنندگان توزیع شده است؛
- به طول ۳۱۰۴ متر کانالهای آب در دهات اعمار گردیده است؛
- ۴۲ حلقه چاه آب در دهات اعمار شده است؛
- بیش از ۱۸۸۸۳ جوازنامه تجاری صادر شده است؛
- ۶۴۵۹ بست عالی رتبه و پایین رتبه از طریق رقابت آزاد و به اساس شایستگی استخدام شده اند؛
- به ۴۱۱۰ شکایت کارمندان خدمات ملکی رسیدگی شده است؛
- ۱۶۳۸۷۹ پاسپورت یا ویزه برای اتباع داخلی و خارجی از طریق وزارت خارجه صادره شده است؛
- ۳۰۶۶۳۳ سند در وزارت خارجه ثبت و تصدیق شده است؛
- ۱۸۰۰ طفل محجوز نگهداری و تحت آموزش قرار گرفته اند؛
- ۷۰۰۰ نفر از مساعدتهای حقوقی رایگان بهره مند شده اند؛
- ۱۵۰۰۰ دعوای حقوقی مورد رسیدگی قرار گرفته است؛
- ۸۶۰۰۰ عملیات امنیتی و اکمالاتی صورت گرفته است؛
- ۱۰۸۰۰۰۰ طفل واکسن پنتا دریافت کرده اند؛
- ۳۰۰۰ کارمند صحتی آموزشهای صحتی دریافت کرده اند؛
- ۱۸۰۰۰۰ مهاجر به صورت داوطلبانه و مصئون به کشور عودت کرده اند؛
- ۸۶۰۰۰ عودت کننده از مساعدتهای حقوقی بهره مند شده اند؛
- ۱۳۵۰۰۰ بیجاشده از تسهیلات لازم بهره مند شده اند؛
- ۱۰۵۰۰ قضیه جرایم مختلف در سارنوالی ها تحقیق و بررسی شده است؛
- ۱۳۰۰۰ قضیه قضایی جزائی طی مراحل و حل و فصل گردیده است؛
- ۸۶۰۰۰ قضیه امور مدنی و حقوقی حل و فصل گردیده است؛
- ۱۰۰۰۰ آزمایش لابراتواری برای بررسی استندردهای مختلف انجام شد؛
- ۴۰۵ مرجع، امور مالی و حسابی شان بررسی شد.
- ۳۰۰۰ شهروند، در مورد قانون اساسی آگاهی حاصل نمودند؛
- ۳۸۰۰ جوان مناطق قبایل و نامن سرحدی تحت آموزش قرار گرفتند؛
- ۱۲ میلیون کتاب درسی چاپ و توزیع شد؛

در مجموع وزارت های و ادارات دولتی از ۲۳۷ شاخص اجراآت خود گزارش داده اند، که در ۶۰ شاخص مطابق پلان، در ۳۸ شاخص بیشتر از پلان و در ۱۱۷ شاخص کمتر از پلان دستاورد داشته اند. همچنین برای ۱۹ شاخص هیچ پلانی نداشته اند. بدین ترتیب در مجموع ادارات دولتی در ۴۲٪ شاخصهای اجراآت مطابق پلان و یا بیشتر از پلان ربع سوم سال مالی ۱۳۹۹ دستاورد داشته است و در

۵۰٪ شاخصها کمتر از پلان دستاورد داشته است. همچنین ادارات دولتی برای ۸٪ از شاخصهای اجراآت خود در ربع سوم هیچ پلان نداشته‌اند. فیصدی اجرای شاخصهای اجراآت دولت در شکل شماره ۱ نشان داده شده است. و لیست شاخصهایی اجراآتی که وزارت‌ها/ ادارات گزارش داده‌اند، با هدف/پلان ربع سوم و دستاوردهای ربع سوم در ضمیمه شماره یک نشان داده شده است.



شکل ۱- میزان تطبیق شاخصهای اجراآت دولت

خلاصه عواید و مصارف

از اول سال مالی تا ختم ربع سوم سال مالی ۱۳۹۹، مبلغ ۱۱۶ میلیارد و ۶۲۹ میلیون افغانی عواید داخلی جمع آوری شده است. در تعدیل بودجه ۱۳۹۹، مجموع منابع داخلی ۱۷۵ میلیارد و ۸۰۰ میلیون افغانی پیشبینی شده است (عواید داخلی در اول سال مالی ۲۰۸ میلیارد و ۹۰۰ میلیون افغانی پیشبینی شده بود و به علت اثرات منفی شیوع کرونا، در تعدیل بودجه ۱۳۹۹، پیشبینی عواید کاهش یافت). بدین ترتیب ۶۶٪ عواید داخلی پلان شده، جمع آوری شده است.

از اول سال مالی تا حال، ۱۲۷ میلیارد ۳۱۲ میلیون افغانی کمکهای خارجی دریافت شده است (قرضه‌ها نیز شامل کمکهای خارجی می‌باشد). در بودجه ۱۳۹۹ کمکهای خارجی ۲۲۵ میلیارد و ۴۸۴ میلیون افغانی پیشبینی شده است و به اساس تعهدات جدید تمویل کنندگان در ضمایم اول تا هشتم بودجه ملی ۲۶ میلیارد و ۶۹۳ میلیون به آن اضافه شده است. بدین ترتیب مجموع کمکهای پیشبینی شده ۲۵۲ میلیارد و ۱۷۶ میلیون افغانی می‌باشد. بدین ترتیب ۵۰٪ کمکهای پیشبینی شده تحقق یافته است.

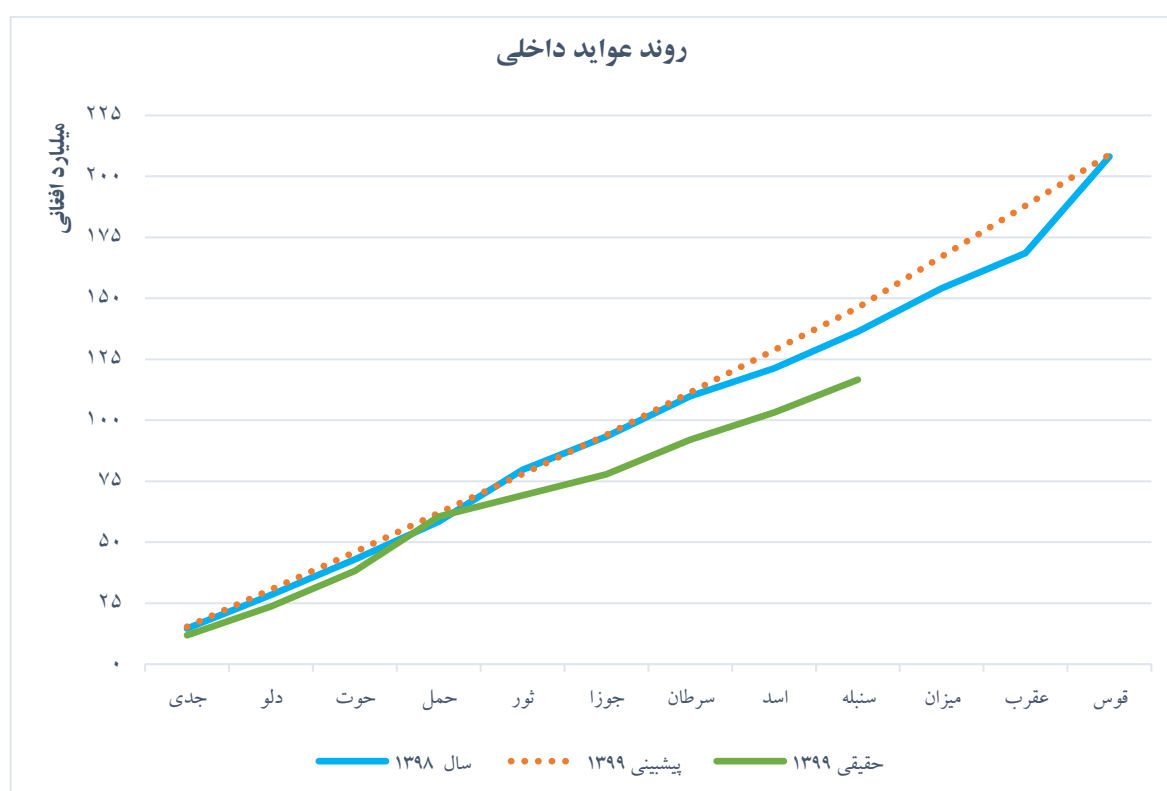
از اول سال مالی تا حال، ۲۴۳ میلیارد و ۹۴۱ میلیون افغانی از منابع مختلف مالی دریافت شده است. مجموع منابع مالی (کمکها، عواید داخلی و قرضه) ۴۲۷ میلیارد و ۹۷۶ میلیون افغانی در بودجه ملی ۱۳۹۹ پیشبینی شده است، که شامل تعهدات جدید دونه‌ها در ضمایم بودجه نیز می‌باشد. بدین ترتیب ۵۷٪ منابع مالی پیشبینی شده، تحقق یافته است.

عواید و مصارف دولت افغانستان در سال مالی ۱۳۹۹ تا ختم ربع سوم به صورت خلاصه در جدول شماره یک بیان شده است.

جدول ۱- خلاصه عواید و مصارف دولت تا ختم ربع سوم سال مالی ۱۳۹۹ (ارقام به میلیون افغانی)

فیصدی	حقیقی	پیشبینی ۱۳۹۹	
مجموع منابع	۴۲۷,۹۷۶	۴۲۷,۹۷۶	
منابع داخلی	۱۷۵,۸۰۰	۱۷۵,۸۰۰	
کمک های خارجی (به شمول قرضه)	۲۵۲,۱۷۶	۲۵۲,۱۷۶	
مجموع مصارف	۴۷۱,۰۴۱	۴۷۱,۰۴۱	
بودجه عادی	۳۰۵,۵۱۵	۳۰۵,۵۱۵	
بودجه انکشافی	۱۶۵,۵۲۷	۱۶۵,۵۲۷	
اختیاری	۷۲,۶۶۳	۷۲,۶۶۳	
غیر اختیاری	۹۲,۸۶۴	۹۲,۸۶۴	
بیانسی	-۴۳,۰۶۵	-۴۳,۰۶۵	
	-۱۶,۹۳۹	-۱۶,۹۳۹	

یادداشت: بودجه ۱۳۹۹ (پیشبینی ۱۳۹۹)، شامل تمام ضمایم بودجه، تعدیلات و تعهدات جدید دونه‌ها تا ختم دوره گزارشدهی می‌باشد.



شکل ۲- روند عواید داخلی سال مالی ۱۳۹۹

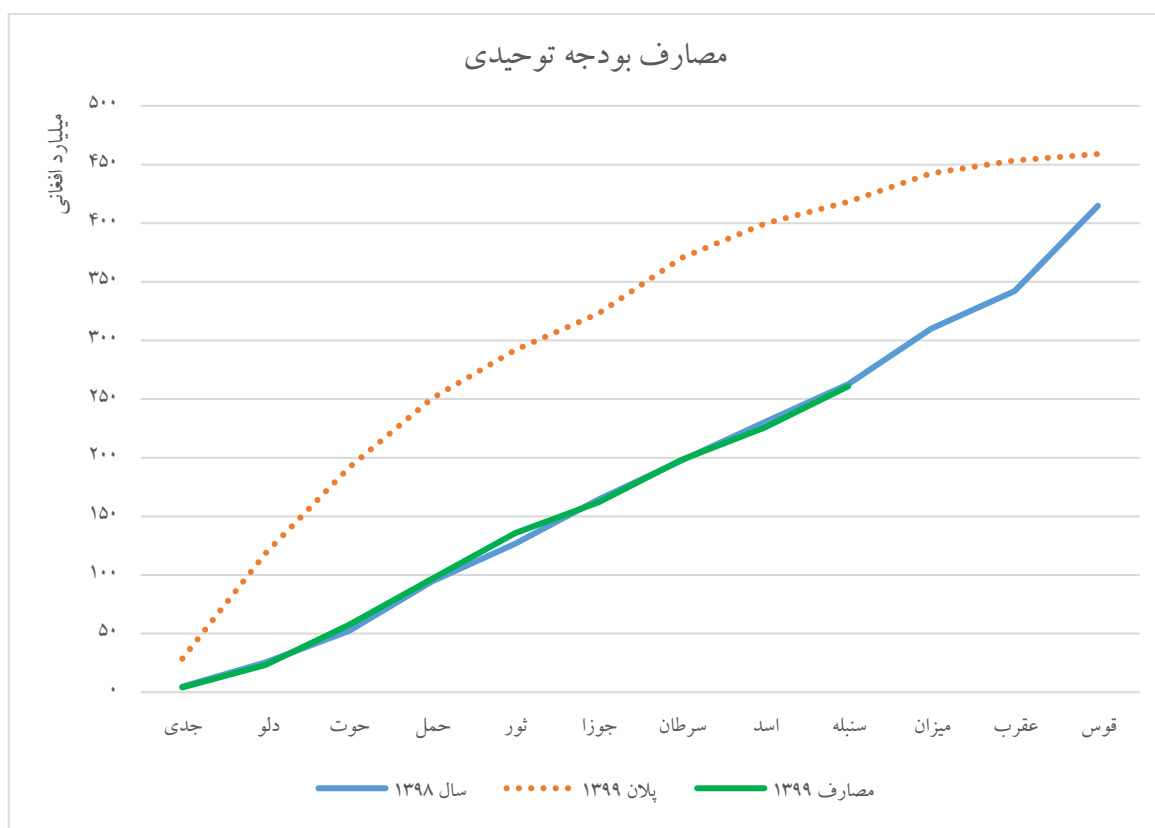
مجموع بودجه انکشافی ۱۶۵ میلیارد و ۵۲۷ میلیون افغانی در سال مالی ۱۳۹۹ می‌باشد (۱۵۱ میلیارد و ۴۴ میلیون افغانی در بودجه تعدیل شده و ۱۴ میلیارد و ۴۸۳ میلیون تعهدات جدید تمویل کنندگان). ۷۶ میلیارد و ۱۴۹ میلیون آن تا حال مصرف شده است، که ۴۳ میلیارد و ۲۶۵ میلیون آن از بودجه اختیاری و ۳۲ میلیارد و ۸۸۴ میلیون آن از بودجه غیر اختیاری مصرف شده است. بنابراین ۴۶٪ بودجه انکشافی تا حال مصرف شده است. مصارف دولت در بودجه انکشافی نسبت به دوره مشابه سال قبل ۱٪ کاهش داشته است و نسبت به بودجه پلان شده ۵۱٪ کمتر مصرف شده است.

مجموع بودجه عادی ۳۰۵ میلیارد و ۵۱۵ میلیون افغانی در سال مالی ۱۳۹۹ می‌باشد و تا حال ۱۸۴ میلیارد و ۷۳۱ میلیون آن مصرف شده است.، که ۶۰٪ بودجه عادی دولت را تشکیل می‌دهد. مصارف دولت در بودجه عادی نسبت به دوره مشابه سال قبل ۱٪ کاهش و نسبت به بودجه پلان شده ۲۹٪ پسمانی را نشان می‌دهد.

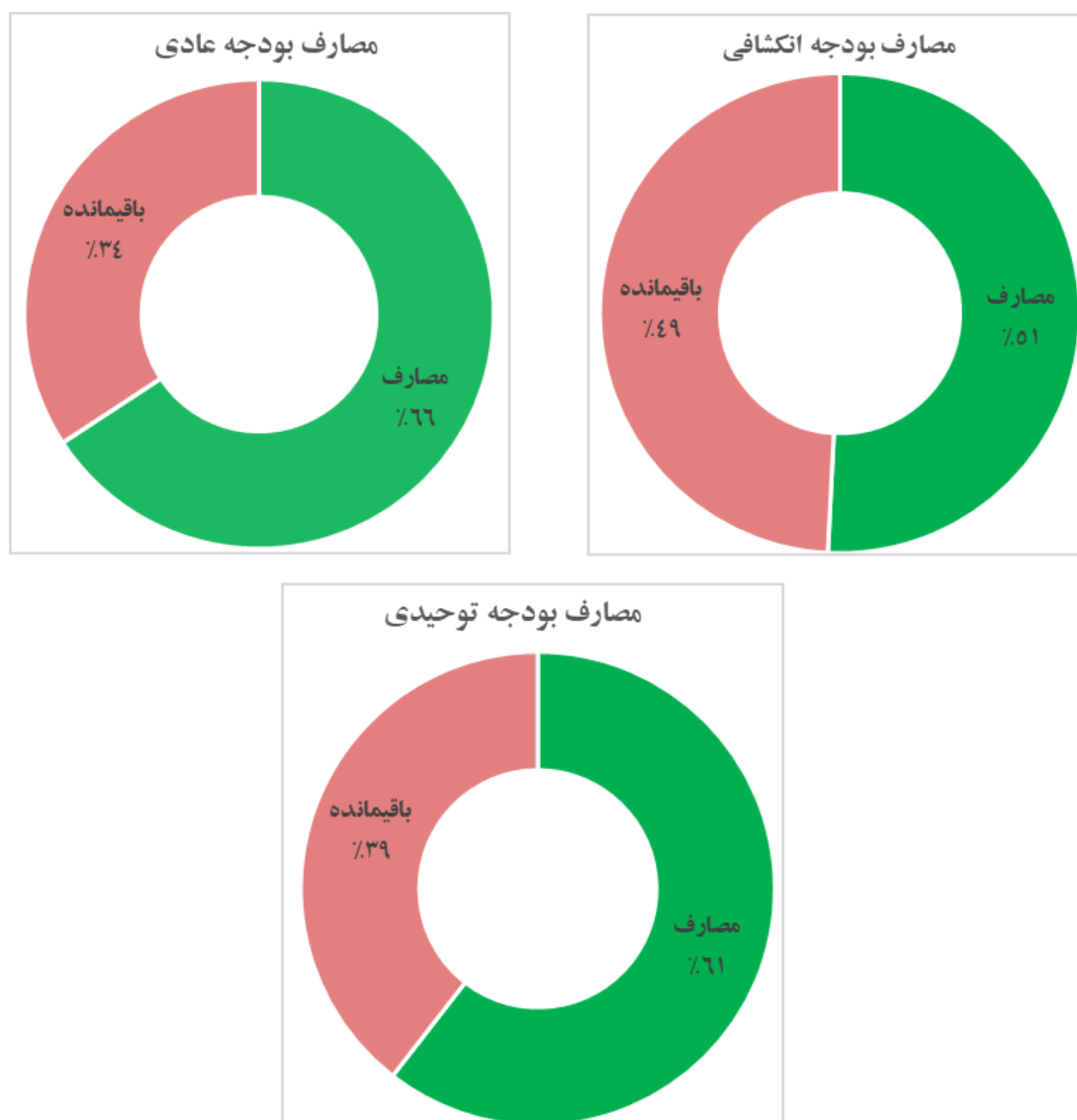
مجموع بودجه توحیدی (انکشافی و عادی) در سال مالی ۱۳۹۹ مبلغ ۴۷۱ میلیارد و ۴۱ میلیون افغانی پیشبینی شده است و تا حال ۲۶۰ میلیارد و ۸۸۰ میلیون آن مصرف شده است.، که ۵۵٪ کل بودجه ملی را تشکیل می‌دهد. مصارف بودجه توحیدی نسبت به دوره مشابه سال قبل ۱٪ کاهش و نسبت به بودجه پلان شده ۳۸٪ پسمانی را نشان می‌دهد.

مقایسه عواید و مصارف دولت در سال مالی ۱۳۹۹ تا حال، مبلغ ۱۶ میلیارد و ۹۳۹ میلیون افغانی کسر بودجه موقتی را نشان می‌دهد و مقایسه پیشبینی مصارف و عواید دولت تا ختم سال مالی جاری، ۴۳ میلیارد و ۶۵ میلیون افغانی کسر بودجه را نشان می‌دهد. کسر بودجه موقت از طریق وجوه رزفی خزائن، قرضه صندوق بین المللی پول و بیلانس افتتاحیه کمکهای بین المللی تامین شده است.

روند عواید داخلی در شکل شماره ۲، روند مصارف بودجه ملی در شکل شماره ۳ و فیصدی مصارف بودجه ملی در شکل شماره ۴ نشان داده شده است.



شکل ۳-- مصارف بودجه توحیدی (مجموع مصارف عادی و انکشافی)



شکل ۴- فیصدی مصارف بودجه ملی

مصارف بودجه ملی به اساس واحدهای بودجی

افغانستان ۶۳ وزارت/ اداره مستقل در سال مالی ۱۳۹۹ دارد، که هر کدام در سند بودجه ملی و در سیستم افمیس دارای بودجه خاص خود می باشد، که لیست آنها همراه با بودجه سال مالی ۱۳۹۹، بودجه پلان شده تا میزان ۱۳۹۹، مصارف حقیقی آنها و فیصدی مصارف آنها در جدول شماره ۲ ذکر شده است.

جدول ۲ - مصارف دولت به تفکیک وزارتها/ ادارات تا ختم ربع سوم سال مالی ۱۳۹۹ (به میلیون افغانی)

وزارت/ اداره	بودجه ۱۳۹۹	بودجه سنبله ۱۳۹۹	مصارف حقیقی	فیصدی
ریاست عمومی دفتر مقام عالی ریاست جمهوری	۱,۹۴۶	۱,۷۳۹	۹۸۴	۵۱٪
ریاست عمومی دار الانشای مشرانو جرگه	۵۵۴	۴۳۰	۳۷۵	۶۸٪
ریاست عمومی دار الانشای ولسی جرگه	۱,۶۱۴	۱,۲۹۹	۱,۱۳۰	۷۰٪
ریاست عمومی اداره امور ریاست جمهوری	۱۰,۸۹۳	۱۱,۳۳۳	۸,۱۲۶	۷۵٪
ستره محکمه	۳,۹۷۶	۳,۰۱۳	۲,۸۵۴	۷۲٪

وزارت / اداره	بودجه ۱۳۹۹	بودجه سنبه ۱۳۹۹	مصارف حقیقی	فیصدی
ریاست عمومی محافظت ریاست جمهوری	۲,۶۸۵	۲,۱۳۳	۱,۴۲۵	۵۳٪
ریاست عمومی رادیو تلویزیون ملی افغانستان	۸۰۴	۷۰۳	۴۲۶	۵۳٪
دفتر شورای امنیت ملی	۳,۹۳۴	۳,۷۰۳	۲,۱۲۶	۵۴٪
وزارت مالیه	۱۶,۱۲۵	۱۵,۸۲۰	۱۴,۱۹۲	۸۸٪
وزارت دولت در امور پارلمانی	۱۸۹	۱۶۰	۱۲۰	۶۳٪
وزارت دفاع ملی	۸۱,۵۱۶	۷۸,۷۰۸	۴۴,۱۵۴	۵۴٪
وزارت امور خارجه	۷,۱۶۱	۵,۸۸۲	۵,۱۳۲	۷۲٪
وزارت ارشاد، حج و اوقاف	۱,۹۰۹	۱,۵۶۶	۹۸۷	۵۲٪
وزارت صنعت و تجارت	۸۱۱	۶۶۲	۴۲۰	۵۲٪
وزارت امورداخله	۶۵,۷۵۳	۵۶,۸۶۱	۳۵,۹۹۸	۵۵٪
وزارت معارف	۳۷,۹۰۲	۳۰,۶۸۰	۲۴,۹۸۶	۶۶٪
وزارت تحصیلات عالی	۸,۳۸۷	۶,۴۳۸	۴,۷۷۳	۵۷٪
وزارت امور مهاجرین و عودت کننده گان	۶۵۴	۵۵۲	۴۰۲	۶۱٪
اداره مرکزی ثبت احوال نفوس				۰٪
وزارت معادن و پترولیم	۲,۱۷۴	۱,۹۷۸	۱,۱۰۶	۵۱٪
وزارت مخابرات و تکنالوژی معلوماتی	۲,۵۹۰	۲,۳۲۲	۵۴۵	۲۱٪
وزارت اقتصاد	۷۲۹	۶۶۲	۳۹۹	۵۵٪
وزارت اطلاعات و فرهنگ	۷۷۵	۶۶۷	۵۵۲	۷۱٪
وزارت صحت عامه	۲۹,۷۶۷	۲۵,۷۴۹	۱۴,۹۴۶	۵۰٪
وزارت امور زنان	۲۷۰	۲۲۰	۱۶۹	۶۳٪
وزارت زراعت، مالداري و آبیاری	۱۶,۸۵۰	۱۴,۸۳۳	۶,۸۷۷	۴۱٪
اداره تعلیمات تخنیکي و مسلکي	۲,۰۷۰	۱,۷۹۸	۱,۱۷۶	۵۷٪
وزارت انرژی و آب	۱۱,۳۱۹	۱۰,۵۴۵	۵,۴۷۵	۴۸٪
وزارت فواید عامه (وزارت ترانسپورت)	۲۰,۳۲۱	۲۱,۱۱۶	۱۰,۸۳۰	۵۳٪
وزارت احیاء و انکشاف دهات	۲۶,۲۶۶	۲۶,۲۰۵	۱۲,۱۴۹	۴۶٪
اداره مستقل هوانوردی ملکی	۷,۵۶۹	۷,۴۹۸	۴,۵۹۱	۶۱٪
وزارت ترانسپورت	۳۱۱	۲۵۱	۱۴۳	۴۶٪
وزارت امور سرحدات اقوام و قبائل	۵۴۶	۴۳۰	۲۷۵	۵۰٪
وزارت کار و امور اجتماعی	۱۵,۴۷۹	۱۵,۰۸۹	۱۱,۳۰۷	۷۳٪
وزارت شهرسازی و مسکن (وزارت شهرسازی و اراضی)	۵,۷۹۸	۵,۰۶۲	۲,۷۰۷	۴۷٪
وزارت عدلیه	۹۸۲	۷۴۹	۵۹۴	۶۰٪
لوی سارنوالی	۳,۱۳۰	۲,۵۴۹	۲,۲۰۶	۷۰٪
کمیسیون دسترسی به اطلاعات	۵۴	۴۰	۲۹	۵۳٪
وزارت دولت در امور صلح	۸۵۰	۶۹۴	۲۶۷	۳۱٪
اداره ملی ستندرد افغانستان	۱۴۱	۱۳۲	۶۱	۴۳٪

وزارت/ اداره	بودجه ۱۳۹۹	بودجه سنبه ۱۳۹۹	مصارف حقیقی	فیصدی
ریاست ارگان های محلی	۱۳,۵۷۷	۱۲,۰۱۲	۸,۰۹۹	۶۰٪
اداره ملی حفاظت محیط زیست	۳۸۵	۳۲۰	۱۹۴	۵۰٪
اکادمی علوم افغانستان	۳۳۷	۲۶۶	۱۹۶	۵۸٪
کمیسیون مستقل اصلاحات اداری و خدمات ملکی	۱,۶۲۳	۱,۲۸۲	۹۵۴	۵۹٪
ریاست عمومی تربیت بدنی و ورزش	۴۱۶	۳۱۹	۱۵۶	۳۸٪
ریاست عمومی امنیت ملی	۱۹,۰۴۶	۱۴,۲۵۰	۱۴,۱۸۰	۷۴٪
اداره عالی بررسی	۶۲۳	۵۵۲	۱۷۷	۲۸٪
اداره ملی آماده گی مبارزه با حوادث	۵۰۴	۴۶۵	۲۲۵	۴۵٪
کمیسیون مستقل شکایات انتخاباتی	۳۹۴	۳۵۹	۲۷۸	۷۰٪
کمیسیون مستقل انتخابات	۶۳۲	۵۹۰	۳۵۹	۵۷٪
اداره ملی احصائیه و معلومات	۲,۱۱۲	۱,۹۷۵	۷۵۸	۳۶٪
کمیسیون عالی انرژی اتمی افغانستان	۱۰۴	۷۷	۴۰	۳۹٪
ریاست عمومی انسجام امور کوچی ها	۱۸۶	۱۶۲	۱۰۴	۵۶٪
شاروالی کابل	۳,۸۱۱	۳,۰۱۲	۹۳۶	۲۵٪
اداره ایجاد سهولت برای حمایه منابع تمویلی کوچک در افغانستان	۴۳۱	۴۰۵	۲۳۴	۵۴٪
شرکت آبرسانی و کانالیزاسیون افغانستان	۷۰۰	۷۰۰	۴۷۵	۶۸٪
دافغانستان برشنا شرکت	۱۴,۳۳۵	۱۴,۲۰۷	۵,۴۲۱	۳۸٪
اداره انکشاف زون پایتخت	۱,۶۴۸	۱,۱۹۵	۴۲۶	۲۶٪
کمیسیون مستقل نظارت بر تطبیق قانون اساسی	۸۵	۶۴	۴۸	۵۶٪
کمیسیون مستقل حقوق بشر افغانستان	۵۰	۴۷	۱۹	۳۹٪
اداره اراضی افغانستان	۱,۳۴۶	۱,۱۹۸	۶۲۴	۴۶٪
دفتر ریاست اجرائیوی و دارالانشای شورای وزیران	۳۹۸	۹۶	۱۲۸	۳۲٪
اداره مستقل خط آهن افغانستان	۴,۵۴۵	۴,۴۱۲	۱,۸۳۵	۴۰٪
وجوه احتیاط	۸,۹۴۸			
مجموع	۴۷۱,۰۴۱	۴۱۸,۲۳۸	۲۶۰,۸۸۰	۵۵٪

مصارف بودجه ملی به اساس کودهای اقتصادی

مصارف به اساس کودهای اقتصادی به پنج دسته اصلی (باب) تقسیم می شود؛ کود ۲۱، مزد و معاشات، کود ۲۲، استفاده اجناس و خدمات، کود ۲۳، مفاد و باز پرداخت قرضه ها، کود ۲۴، سببایدی یا مساعدتهای اجتماعی و کود ۲۵، کسب دارایی ها می باشد.

تا حال ۲۶۰ میلیارد و ۸۸۰ میلیون افغانی مصرف شده است، که ۵۲٪ آن در کود ۲۱، مزد و معاشات، ۲۰٪ در کود ۲۲، اجناس و خدمات، ۱٪ در کود ۲۳، باز پرداخت قروض، ۷٪ در کود ۲۴، مساعدتهای اجتماعی و ۲۱٪ در کود ۲۵، کسب دارایی ها مصرف شده است.

لیست کامل وزارت‌ها/ادارات و مقدار مصرف آنها در کودهای اقتصادی مختلف در جدول شماره ۳ نشان داده شده است.

جدول ۳- مصارف بودجه توحیدی وزارت‌ها/ادارات به اساس کودهای اقتصادی تا ختم ربع سوم سال مالی ۱۳۹۹ (به میلیون افغانی)

وزارت/اداره	۲۱	۲۲	۲۳	۲۴	۲۵	مجموع
مزد و معاشات	اجناس و خدمات	باز پرداخت قروض	مساعده‌های اجتماعی	کسب داراییها	مصارف	
ریاست عمومی دفتر مقام عالی ریاست جمهوری	۸۲۷	۱۵۳			۳	۹۸۴
ریاست عمومی دار الانشای مشرانو جرگه	۳۲۴	۴۳			۸	۳۷۵
ریاست عمومی دار الانشای ولسی جرگه	۱,۰۵۲	۷۸				۱,۱۳۰
ریاست عمومی اداره امور ریاست جمهوری	۲,۲۹۸	۸۰۱		۱۲	۵,۰۱۴	۸,۱۲۶
ستره محکمه	۲,۷۲۸	۱۲۲			۴	۲,۸۵۴
ریاست عمومی محافظت ریاست جمهوری	۱,۲۹۷	۱۲۶			۱	۱,۴۲۵
ریاست عمومی رادیو تلویزیون ملی افغانستان	۲۵۶	۱۶۸			۲	۴۲۶
دفتر شورای امنیت ملی	۱,۹۷۱	۱۴۱		۱۲	۳	۲,۱۲۶
وزارت مالیه	۱,۸۹۲	۳,۰۲۷	۱,۳۸۵	۷,۰۸۴	۸۰۳	۱۴,۱۹۲
وزارت دولت در امور پارلمانی	۱۰۳	۱۶				۱۲۰
وزارت دفاع ملی	۳۹,۴۴۲	۴,۲۰۶			۵۰۷	۴۴,۱۵۴
وزارت امور خارجه	۲,۷۵۱	۱,۸۶۴			۵۱۷	۵,۱۳۲
وزارت ارشاد، حج و اوقاف	۸۱۵	۱۰۳			۶۹	۹۸۷
وزارت صنعت و تجارت	۲۶۵	۱۲۰			۳۴	۴۲۰
وزارت امور داخله	۲۸,۱۰۶	۵,۳۵۹		۱,۰۰۲	۱,۵۳۱	۳۵,۹۹۸
وزارت معارف	۲۲,۶۸۰	۱,۴۹۸			۸۰۸	۲۴,۹۸۶
وزارت تحصیلات عالی	۳,۵۳۱	۹۹۵			۲۴۸	۴,۷۷۳
وزارت امور مهاجرین و عودت کننده گان	۲۰۴	۸۶		۹۰	۲۱	۴۰۲
اداره مرکزی ثبت احوال نفوس						
وزارت معادن و پترولیم	۲۶۹	۲۵۸			۵۷۸	۱,۱۰۶
وزارت مخابرات و تکنالوژی معلوماتی	۲۹۷	۱۸۹			۵۸	۵۴۵
وزارت اقتصاد	۱۵۷	۲۴۱			۱	۳۹۹
وزارت اطلاعات و فرهنگ	۳۱۴	۱۸۴			۵۴	۵۵۲
وزارت صحت عامه	۲,۱۵۲	۱۰,۵۵۳			۲,۲۴۱	۱۴,۹۴۶
وزارت امور زنان	۱۱۹	۵۰				۱۶۹
وزارت زراعت، مالداري و آبیاری	۸۰۳	۲,۴۶۱			۳,۶۱۳	۶,۸۷۷
اداره تعلیمات تخنیکي و مسلکی	۹۰۸	۲۰۷			۶۱	۱,۱۷۶
وزارت انرژی و آب	۴۰۹	۵۲۸			۴,۵۳۸	۵,۴۷۵
وزارت فواید عامه (وزارت ترانسپورت)	۳۳۴	۱,۸۳۹			۸,۶۵۸	۱۰,۸۳۰

وزارت/ اداره	۲۱	۲۲	۲۳	۲۴	۲۵	مجموع
مزد و معاشات	اجناس و خدمات	باز پرداخت قروض	مساعده‌های اجتماعی	کسب داراییها	مصارف	
وزارت احیاء و انکشاف دهات	۲۷۶	۲,۶۴۵		۹۰	۹,۱۳۸	۱۲,۱۴۹
اداره مستقل هوانوردی ملکی	۱۴۸	۳,۸۱۸			۶۲۵	۴,۵۹۱
وزارت ترانسپورت	۱۱۶	۲۶				۱۴۳
وزارت امور سرحدات اقوام و قبائل	۱۸۴	۸۶			۵	۲۷۵
وزارت کار و امور اجتماعی	۷۸۹	۳۶۴		۱۰,۱۳۲	۲۲	۱۱,۳۰۷
وزارت شهرسازی و مسکن (وزارت شهرسازی و اراضی)	۲۶۲	۹۰۴			۱,۵۴۱	۲,۷۰۷
وزارت عدلیه	۴۹۳	۸۵			۱۷	۵۹۴
لوی سارنوالی	۱,۹۸۹	۲۱۶			۱	۲,۲۰۶
کمیسیون دسترسی به اطلاعات	۱۹	۵			۵	۲۹
وزارت دولت در امور صلح	۱۹۵	۷۲				۲۶۷
اداره ملی ستندرد افغانستان	۴۳	۱۸				۶۱
ریاست ارگان های محلی	۱,۴۲۳	۱,۷۰۰		۶۱۶	۴,۳۵۹	۸,۰۹۹
اداره ملی حفاظت محیط زیست	۱۳۵	۵۶			۳	۱۹۴
اکادمی علوم افغانستان	۱۷۴	۱۹			۳	۱۹۶
کمیسیون مستقل اصلاحات اداری و خدمات ملکی	۲۹۸	۶۵۵				۹۵۴
ریاست عمومی تربیت بدنی و ورزش	۵۸	۷۵			۲۳	۱۵۶
ریاست عمومی امنیت ملی	۱۰,۹۱۲	۲,۹۵۸			۳۱۰	۱۴,۱۸۰
اداره عالی بررسی	۱۱۰	۶۶			۱	۱۷۷
اداره ملی آماده گی مبارزه با حوادث	۶۲	۴۲		۱۲۱		۲۲۵
کمیسیون مستقل شکایات انتخاباتی	۲۳۲	۴۱			۴	۲۷۸
کمیسیون مستقل انتخابات	۳۲۰	۳۹				۳۵۹
اداره ملی احصائیه و معلومات	۳۲۹	۴۲۶			۴	۷۵۸
کمیسیون عالی انرژی اتمی افغانستان	۳۵	۶				۴۰
ریاست عمومی انسجام امور کوچی ها	۶۶	۳۹				۱۰۴
شاروالی کابل		۱۰۸			۸۲۷	۹۳۶
اداره ایجاد سهولت برای حمایه منابع تمویلی کوچک در افغانستان		۲۳۴				۲۳۴
شرکت آبرسانی و کانالیزاسیون افغانستان		۶			۴۶۹	۴۷۵
دافغانستان برشنا شرکت		۳۲۷			۵,۰۹۴	۵,۴۲۱
اداره انکشاف زون پایتخت	۶	۱۴۴			۲۷۶	۴۲۶
کمیسیون مستقل نظارت بر تطبیق قانون اساسی	۳۹	۹				۴۸
کمیسیون مستقل حقوق بشر افغانستان	۵	۱۵				۱۹

وزارت/اداره	۲۱	۲۲	۲۳	۲۴	۲۵	مجموع
	مزد و معاشات	اجناس و خدمات	باز پرداخت قروض	مساعدهای اجتماعی	کسب داراییها	مصارف
اداره اراضی افغانستان	۳۱۲	۲۲۲			۹۱	۶۲۴
دفتر ریاست اجرائیوی و دارالانشای شورای وزیران	۶۵	۶۴				۱۲۸
اداره مستقل خط آهن افغانستان	۳۴	۳۲			۱,۷۶۸	۱,۸۳۵
مجموع	۱۳۵,۴۳۱	۵۰,۹۴۰	۱,۳۸۵	۱۹,۱۶۰	۵۳,۹۶۳	۲۶۰,۸۸۰

مصارف بودجه ملی به اساس ولایات

مصارف دولت افغانستان به اساس محل مصرف به ۳۴ ولایت، مرکز و نمایندگیهای افغانستان در خارج از کشور تقسیم می شود.

۴۹٪ مصارف در مرکز و ۵۱٪ آن در ولایات صورت گرفته است. لیست کامل ولایات شامل بودجه ۱۳۹۹ و مصارف آنها در جدول شماره ۴ بیان شده است.

جدول ۴ - مصارف ۱۳۹۸ به تفکیک ولایات تا ختم ربع سوم سال مالی ۱۳۹۹ (به میلیون افغانی)

کود	ولایت	بودجه ۱۳۹۹	مصارف	فیصدی مصارف
۱	کابل	۱۸,۶۷۴	۸,۸۹۹	۴۸٪
۶	ننګرهار	۱۸,۷۸۳	۱۲,۲۸۲	۶۵٪
۲۷	کندهار	۱۶,۳۹۵	۱۰,۵۵۷	۶۴٪
۲۱	بلخ	۱۴,۲۲۳	۸,۷۷۱	۶۲٪
۳۲	هرات	۱۸,۰۹۳	۱۰,۵۸۷	۵۹٪
۱۳	پکتیا	۱۲,۰۳۵	۷,۵۹۸	۶۳٪
۳۰	هلمند	۱۱,۲۲۳	۶,۰۹۸	۵۴٪
۱۷	بدخشان	۷,۷۰۵	۴,۰۴۴	۵۲٪
۱۹	کنډز	۱۱,۶۷۶	۶,۹۸۰	۶۰٪
۹	بغلان	۵,۴۸۵	۳,۶۳۹	۶۶٪
۱۸	تخار	۵,۳۳۸	۳,۳۴۷	۶۳٪
۳	پروان	۹,۱۵۱	۴,۱۹۷	۴۶٪
۲۸	جوزجان	۸,۰۶۰	۴,۵۰۸	۵۶٪
۱۰	بامیان	۴,۳۲۷	۲,۲۱۰	۵۱٪
۱۱	غزنی	۴,۶۱۱	۲,۸۰۷	۶۱٪
۲۹	فاریاب	۵,۹۷۳	۳,۴۲۴	۵۷٪
۱۵	کنر	۴,۸۲۱	۲,۹۹۶	۶۲٪
۱۴	خوست	۴,۲۰۴	۲,۵۵۳	۶۱٪
۳۳	فراه	۳,۰۹۵	۱,۷۶۱	۵۷٪
۴	وردک	۳,۶۰۱	۲,۲۸۸	۶۴٪
۲	کاپیسا	۳,۲۳۲	۲,۰۹۱	۶۵٪

کود	ولایت	بودجه ۱۳۹۹	مصارف	فیصدي مصارف
۱۲	پکتیکا	۲,۹۸۰	۱,۷۰۵	۵۷٪
۳۴	نیمروز	۲,۹۳۸	۲,۲۷۸	۷۸٪
۵	لوگر	۲,۹۶۵	۱,۷۴۳	۵۹٪
۷	لغمان	۳,۲۱۱	۲,۱۱۴	۶۶٪
۲۲	سر پل	۲,۸۹۹	۱,۵۶۲	۵۴٪
۲۳	غور	۳,۴۲۱	۱,۸۶۰	۵۴٪
۲۰	سمنگان	۴,۱۸۹	۱,۹۴۳	۴۶٪
۲۴	دایکندی	۲,۸۷۶	۱,۵۹۵	۵۵٪
۲۶	زابل	۱,۸۸۹	۹۸۵	۵۲٪
۳۱	بادغیس	۴,۴۹۴	۲,۱۱۰	۴۷٪
۲۵	ارزگان	۱,۹۲۴	۱,۰۶۸	۵۵٪
۱۶	نورستان	۲,۲۳۹	۱,۱۱۹	۵۰٪
۸	پنجشیر	۲,۱۳۶	۱,۱۶۶	۵۵٪
۹۰	مرکز	۲۳۱,۹۱۷	۱۲۷,۱۳۹	۵۵٪
۹۵	نمایندگیهای خارج از کشور	۱,۳۱۰	۸۵۴	۶۵٪
	وجوه احتیاط	۸,۹۴۸		
	مجموع	۴۷۱,۰۴۱	۲۶۰,۸۸۰	۵۵٪

مصارف بودجه ملی به اساس برنامه‌ها

در سال مالی ۱۳۹۹ دولت افغانستان ۱۳۴ برنامه در چوکات ۶۳ واحد بودجوی (وزارت/ اداره) دارد. لیست کامل برنامه های دولت و مصارف آنها به تفکیک واحدهای بودجوی در جدول شماره ۵ ذکر شده است

جدول ۵- مصارف به اساس برنامه ها تا ختم ربع سوم سال مالی ۱۳۹۹ (به میلیون افغانی)

اداره	برنامه	مصارف ۱۳۹۹
ریاست عمومی دفتر مقام عالی ریاست جمهوری		
	ارائه خدمات به رئیس جمهور	۹۸۴
ریاست عمومی دار الانشای مشرانو جرگه		
	امور پارلمانی	۳۷۵
ریاست عمومی دار الانشای ولسی جرگه		
	امور پالیسی و قانونگذاری	۱,۱۳۰
ریاست عمومی اداره امور ریاست جمهوری		
	تحلیل و هماهنگی فعالیت های دولت	۷,۶۵۳
	استفاده موثر از منابع مالی در تهیه اجناس تدارکاتی	۴۷۳
	امور صلح	-

اداره	برنامه	مصارف ۱۳۹۹
ستاره محکمه		-
ریاست عمومی محافظت ریاست جمهوری	امور قضایی ملی	۲,۸۵۴
ریاست عمومی رادیو تلویزیون ملی افغانستان	خدمات محافظت ریاست جمهوری	۱,۴۲۵
دفتر شورای امنیت ملی	نشرات رادیو و تلویزیون افغانستان	۴۲۶
وزارت مالیه	شورای امنیت ملی	۲,۱۲۶
	مدیریت مالی عامه	۱۱,۰۶۸
	مدیریت عواید	۹۳۲
	اداری و عملیاتی	۲,۱۱۰
	مدیریت پالیسی	۸۲
وزارت دولت در امور پارلمانی	حفظ و بهبود روابط پارلمانی	۱۲۰
وزارت دفاع ملی	نیروهای جنگی	۴۴,۱۵۴
	نیروهای حمایتی	-
وزارت امور خارجه	امور اقتصادی و سیاسی	۱۴۶
	امور فرهنگی و قنسولی	۵۴
	امور اداری و مالی	۴,۹۳۲
وزارت ارشاد، حج و اوقاف	خدمات ارشاد اسلامی	۷۴۰
	خدمات حج و زیارت	۲۵
	خدمات اوقاف	۱۹
	اداری و مالی	۲۰۳
وزارت صنعت و تجارت	انکشاف سکتور خصوصی و صنایع	۶۷
	پالیسی تجارت و ترانزیت	۱۵۹
	اداری و مقرراتی	۱۹۴
وزارت امور داخله	امنیت داخلی	۲۰,۲۹۴
	کشف و مبارزه با جرایم	۱,۵۴۱
	خدمات پاسپورت و ترافیک	۱۳۲

اداره	برنامه	مصارف ۱۳۹۹
وزارت معارف	امور حمایتی	۱۴,۰۳۰
		-
	تعلیمات عمومی	۲۱,۳۷۸
	تعلیمات اسلامی	۱,۲۸۴
	سواد آموزی	۴۴۴
وزارت تحصیلات عالی	مدیریت تعلیمات	۱,۸۸۰
	آموزش تعلیمات تخنیکي و مسلکي	-
		-
	پروگرام های اکادمیک	۱,۴۵۴
	دسترسی به تحصیلات عالی	۲,۳۲۵
وزارت امور مهاجرین و عودت کننده گان	حکومتداری خوب	۵۳۳
	پروگرام سهولت ها و زیربنایی اکادمیک	۴۶۱
	مهاجرین و پناهندگان	۹
	عودت کننده گان و بیجاشده گان	۱۶۲
اداره مرکزی ثبت احوال نفوس	اداره و مدیریت	۲۳۱
	تایید هویت شهروندان	-
		-
	سروری جیولوجی معادن	۷۱۹
وزارت معادن و پترولیم	مقررات اجرایی معادن	۴۱
	اداره عمومی	۲۶۵
	پالیسی و انکشاف	۸۱
	افغانستان الکترونیکی	۲۷۳
وزارت مخابرات و تکنالوژی معلوماتی	دانش تکنالوژی	۲۰
	اداره و مدیریت	۲۵۲
		-
	پالیسی اقتصادی و استراتیژی و نظارت و ارزیابی	۳۳۱
وزارت اقتصاد	خدمات اداری و مدیریت	۶۷
		-
	فرهنگ و توریسم	۱۷۰
	نشرات و جوانان	۱۲۷
وزارت اطلاعات و فرهنگ	مدیریت و مالی	۲۵۵
		-
وزارت صحت عامه		

اداره	برنامه	مصارف ۱۳۹۹
وزارت امور زنان	انکشاف سازماني	۱,۵۶۵
	تهيه خدمات صحت	۱۱,۴۴۵
	حمایت اداری	۱,۹۳۶
		-
وزارت زراعت، مالداري و آبياري	حمایت و تقویت زنان	۱۲
	پالیسی نظارت و انکشاف جندر	۳۰
	مالي و اداری	۱۲۶
اداره تعلیمات تخنیکي و مسلکی	مدیریت منابع طبیعی	۱,۱۳۱
	تولید و بهره وری کشاورزی	۱,۸۷۵
	بازسازی اقتصادی	۳,۴۰۹
	مدیریت تغییر	۴۶۲
وزارت انرژی و آب	امور علمی تعلیمات تخنیکي و مسلکی	۱,۰۰۶
	مدیریت استراتژیک و خدمات حمایتی	۱۷۱
		-
وزارت فواید عامه (وزارت ترانسپورت)	دسترسی به برق با قیمت رقابتی برای معیشت مردم و توسعه صنعت	۱۶۰
	دسترسی به آب با قیمت رقابتی برای معیشت مردم و توسعه صنعت	۵,۱۱۰
	اداره عمومی	۲۰۶
وزارت احیاء و انکشاف دهات	زیربنا	۸,۸۴۰
	حفظ و مراقبت سرکها	۱,۸۸۲
	مالي و اداری	۱۰۸
اداره مستقل هوانوردی ملکی	زیربنای روستایی	۵,۵۳۷
	انکشاف اقتصادی	۵۷۹
	حکومت محلی	۵,۶۸۵
	حمایت اداری	۳۴۹
وزارت ترانسپورت		-
	خدمات هوانوردی ملکی و ترانسپورت	۴,۵۹۱
		-
	ترانسپورت	۱۴۳
وزارت کار و امور اجتماعی		
	حفاظت اجتماعی از امور مرزها و قبایل	۲۷۵
		-

اداره	برنامه	مصارف ۱۳۹۹
	برنامه حمایت کار	۲۱۲
	برنامه امور اجتماعی	۲۶۹
	برنامه شهدا و معلولین	۱۰,۲۸۸
	برنامه مدیریت و امور عملیاتی	۵۳۸
	وزارت شهرسازی و مسکن (وزارت شهرسازی و اراضی)	
	پلان انکشاف شهری	۳۴۲
	خانه سازی	۱۶۷
	زیربنای شهری	۳۱۳
	مدیریتی و عملیاتی	۱,۸۸۵
	وزارت عدلیه	-
	امور محجوزین	۱۸
	امور حقوقی	۵۶
	امور قانونگذاری	۴۷
	اداری و مدیریتی	۴۷۳
	لوی سارنوالی	-
	سارنوالی عسکری	۲۴۴
	سارنوالی جرایم علیه امنیت داخلی و خارجی	۱۹۶
	سارنوالی اداری و ملکی	۱,۷۶۶
	کمیسیون دسترسی به اطلاعات	
	تفویت دسترسی به اطلاعات	۲۹
	وزارت دولت در امور صلح	-
	رسیدن به صلح با عزت و پایدار	۲۶۷
	اداره ملی ستندرد افغانستان	-
	زیربناهای کیفیت	۱۱
	خدمات نورم و استندرد	۱۴
	اداری	۳۶
	ریاست ارگان های محلی	-
	اساسات ملی برای حکومتداری ملی	۱۰۲
	اداره حکومت محلی	۷,۸۴۱
	خدمات عمومی حمایتی	۱۵۵
	اداره ملی حفاظت محیط زیست	
	نظارت و بهبود حالت محیطی	۱۳۳
	تدوین و انکشاف قوانین و پالیسی محیط زیست	۲۱
	اداری و مالی	۴۰
	اکادمی علوم افغانستان	-

اداره	برنامه	مصارف ۱۳۹۹
	تحقیقات اکادمیک و تاسیس زیرساخت های علمی	۱۹۶
	کمیسیون مستقل اصلاحات اداری و خدمات ملکی	
	تعیینات و شکایات	۶۵
	ریفورم اداره عامه	۶۸
	ارتقای ظرفیت	۴۰
	اداری و عملیاتی	۷۸۱
	ریاست عمومی تربیت بدنی و ورزش	
	ورزش برای همه	۰
	اشتراکت در مسابقات بین المللی	۳
	مالی و اداری	۱۵۲
	فدراسیون فوتبال	۲
	ریاست عمومی امنیت ملی	-
	امنیت	۱۴,۱۸۰
	اداره عالی بررسی	-
	تفتیش و گزارشدهی	۱۷۷
	اداره ملی آماده گي مبارزه با حوادث	
	آمادگی برای حوادث	۲۲۵
	کمیسیون مستقل شکایات انتخاباتی	
	رسیدگی به شکایات و اعتراضات انتخاباتی	۲۷۸
	کمیسیون مستقل انتخابات	-
	پروسه انتخابات	۳۵۹
	اداره ملی احصائیه و معلومات	
	تحلیل، جمع آوری و نشر داده ها	۷۵۸
	کمیسیون عالی انرژی اتمی افغانستان	
	انکشاف و استعمال انرژی اتمی	۴۰
	ریاست عمومی انسجام امور کوچی ها	
	خدمات اجتماعی کوچی ها	۱۰۴
	شاروالی کابل	-
	زیربنای شهری	۹۳۶
	اداره ایجاد سهولت برای حمایه منابع تمویلی کوچک در افغانستان	
	حمایت سهولت سرمایه گذاری های کوچک در افغانستان	۲۳۴
	شرکت آبرسانی و کانالیزاسیون افغانستان	
	تامین آب و فاضلاب	۴۷۵
	دافغانستان برشنا شرکت	-
	تامین برق برای افغانستان	۵,۴۲۱

اداره	برنامه	مصارف ۱۳۹۹
اداره انکشاف زون پایتخت		-
	انکشاف زون پایتخت	۴۲۶
	کمیسیون مستقل نظارت بر تطبیق قانون اساسی	
	نظارت از تطبیق قانون اساسی	۴۸
	کمیسیون مستقل حقوق بشر افغانستان	
	حمایت حقوق بشر	۱۹
اداره اراضی افغانستان		-
	برنامه هماهنگ سازی زمین افغانستان	۶۲۴
	دفتر ریاست اجرائیوی و دارالانشای شورای وزیران	
	نظارت و مدیریت شورای وزیران	۱۲۸
اداره مستقل خط آهن افغانستان		
	زیر بنا	۱,۸۳۵
مجموع		۲۶۰,۸۸۰

مصارف بودجه ملی به اساس وظایف حکومت

وظایف حکومت تحت استاندارد بین المللی COFOG (دسته بندی وظایف حکومت) به ده بخش اصلی تقسیم شده است؛ (۱) خدمات عمومی عامه، (۲) دفاع، (۳) مصئونیت و نظم عامه، (۴) امور اقتصادی، (۵) حفاظت محیطی، (۶) تهیه مسکن و سازگاری اجتماع، (۷) صحت، (۸) باز آفرینی، فرهنگ و دین، (۹) تعلیم و تربیه، و (۱۰) مصئونیت اجتماعی.

بیشترین سهم مصارف را در وظایف حکومت تا سنبه ۱۳۹۹، بخشهای دفاع با ۲۲٪، امور اقتصادی با ۱۹٪، و خدمات عمومی عامه با ۱۷٪ داشته است. کمترین سهم را مصئونیت محیطی با حدود صفر فیصد و بخش باز آفرینی، فرهنگ و دین با ۱٪ و تهیه مسکن و سازگاری اجتماع با ۱٪ داشته است.

لیست کامل وظایف حکومت با مبلغ مصارف و فیصدی مصارف در جدول شماره ۶ بیان شده است، این جدول شامل وظایف دولت تا سطح گروه نیز می باشد.

جدول ۶- مصارف به اساس وظایف حکومت تا ختم ربع سوم سال مالی ۱۳۹۹ (به میلیون افغانی)

وظایف حکومت	مصارف	فیصدی
مجموع مصارف دولت	۲۶۰,۸۸۰	۱۰۰٪
خدمات عمومی عامه	۴۳,۶۴۱	۱۷٪
ارگانهای اجرایی و مقننه، امور مالی، امور خارجی	۳۹,۹۲۰	۱۵٪
کمکهای اقتصادی خارجی	۰	۰٪
خدمات عمومی	۲,۵۸۷	۱٪
تحقیقات ابتدایی	۱۹۲	۰٪
خدمات عمومی عامه که در جای دیگر طبقه بندی نشده	۹۴۲	۰٪

وظایف حکومت	مصارف	فیصدی
دفاع	۵۷,۲۴۱	۲۲٪
دفاع نظامی	۳۹,۵۱۰	۱۵٪
دفاع که در جای دیگر طبقه بندی نشده	۱۷,۷۳۱	۷٪
مصنوعیت و نظم عامه	۴۱,۱۴۸	۱۶٪
مصنوعیت و نظم عامه	۲۲,۶۲۸	۹٪
خدمات آتش نشانی	۶۰۵	۰٪
محاکم	۵,۷۳۲	۲٪
زندان ها	۲,۲۹۶	۱٪
مصنوعیت و نظم عامه که در جای دیگر طبقه بندی نشده	۹,۸۱۷	۴٪
امور اقتصادی	۵۰,۷۴۴	۱۹٪
امور عمومی کاری (نیروی انسانی)، تجارتی و اقتصادی	۲,۸۴۶	۱٪
زراعت، جنگلداری، ماهیگیری و شکار	۱۱,۵۵۰	۴٪
مواد سوخت و انرژی	۵,۷۰۲	۲٪
معدنکاری، صنعتی و ساختمانی	۳۲۷	۰٪
ترانسپورت	۲۱,۲۴۳	۸٪
مخابراتی و تکنالوژی معلوماتی	۵۴۵	۰٪
سایر صنایع	۷,۸۱۸	۳٪
انکشاف و تحقیق در امور اقتصادی	۷۱۳	۰٪
مصنوعیت (حفاظت) محیطی	۱,۰۷۹	۰٪
مدیریت زباله ها		۰٪
کاهش آلودگی	۵	۰٪
حفاظت از تنوع بیولوژیکی و نمای طبیعی زمین	۹۹۸	۰٪
مصنوعیت محیطی که در جای دیگر طبقه بندی نشده	۷۶	۰٪
تهیه مسکن و سازگاری اجتماع	۳,۸۶۰	۱٪
انکشاف تهیه مسکن	۱۶۷	۰٪
انکشاف اجتماع	۱,۳۳۳	۱٪
تامین آب	۴۷۵	۰٪
تهیه مسکن و سازگاری اجتماع که در جای دیگر طبقه بندی نشده	۱,۸۸۵	۱٪
صحت	۱۵,۲۲۰	۶٪
خدمات برای مریضان غیر بستری (سرپایی)	۱۰,۸۰۱	۴٪
خدمات شفاخانه ای	۹۱۸	۰٪
خدمات صحتی عامه		۰٪
صحت که در جای دیگر طبقه بندی نشده	۳,۵۰۱	۱٪
باز آفرینی (خلق مجدد)، فرهنگ و دین	۲,۱۳۳	۱٪

وظایف حکومت	مصارف	فیصدی
خدمات بازآفرینی (خلق مجدد) و ورزشی	۱۵۶	۰٪
خدمات فرهنگی	۴۲۵	۰٪
خدمات نشراتی و طباعتی	۵۶۱	۰٪
خدمات دینی و سایر خدمات اجتماعی	۹۸۷	۰٪
انکشاف و تحقیق در بخش باز آفرینی (خلق مجدد)، فرهنگی و دینی	۴	۰٪
تعلیم و تربیه	۳۱,۲۴۲	۱۲٪
تعلیم و تربیه قبل از دوره ابتدایی و دوره ابتدایی	۱۴,۰۶۷	۵٪
تعلیم و تربیه دوره ثانوی	۱	۰٪
تعلیم و تربیه - چهارده پاس	۱,۵۳۶	۱٪
تحصیلات عالی و نیمه عالی		۰٪
تعلیماتی که درجه بندی نشده	۲,۵۲۳	۱٪
خدمات حمایتی برای تعلیم و تربیه	۱۴۴	۰٪
انکشاف و تحقیق در بخش تعلیم و تربیه	۹۱۴	۰٪
تعلیم و تربیه که در جای دیگر طبقه بندی نشده	۱۲,۰۵۸	۵٪
مصنوعیت اجتماعی	۱۴,۵۷۱	۶٪
مریضی و معلولیت	۱,۱۱۶	۰٪
کهنسالی (سالخوردگی)	۱,۶۴۰	۱٪
بازماندگان	۸۶۵	۰٪
خانواده/ و اطفال	۲۶۳	۰٪
بیکاری		۰٪
سایر محرومیت اجتماعی که طبقه بندی نشده	۱۷۱	۰٪
انکشاف و تحقیق در بخش مصنوعیت اجتماعی		۰٪
مصنوعیت اجتماعی که در جای دیگر طبقه بندی نشده	۱۰,۵۱۷	۴٪
تخصیص نیافته		۰٪
تخصیص نیافته		۰٪

ضمیمه شماره ۱- لیست شاخصهای اجرای دولت به تفکیک وزارتها/ ادارات

جدول ۲- دستاوردها و شاخصهای اجرای دولت به تفکیک وزارت/ اداره و برنامه‌ها

اداره	برنامه	محصول (Out pot)	شاخص	پلان سال (Target)	پلان ربع	دستاورد
ولسی جرگه وزارت معارف	گزارش ارائه نکرده است.					
	سواد آموزی	سواد آموزان در بخش تعلیمات سواد آموزی آموزش دیدند	تعداد سواد آموزان	۲۶۴۰۰۰		
	مدیریت تعلیم و تربیه	پلان های عملیاتی انکشاف یافت	تعداد پلان های عملیاتی	۴۲۸		۴۲۸
		موثریت مفیدیت حسابدهی و شفافیت وزارت معارف افزایش یافت	تعداد کارمندان آموزش دیده در مرکز و ولایات	۲۴۰۰	۶۰۰	۱۰۰۰
وزارت معادن پترولیوم	تعلیمات اسلامی	دسترسی شاگردان به تعلیمات اسلامی افزایش یافت	تعداد شاگردان	۳۶۰۰۰		
	تعلیمات عمومی	دسترسی شاگردان به تعلیمات عمومی افزایش یافت	تعداد شاگردان	۱۲۰۰۰۰۰		
		محصلین در بخش تعلیمات تربیه معلم آموزش دیدند	تعداد محصلین	۲۰۰۰۰	۵۰۰۰	
		کتاب درسی چاپ و توزیع گردید	تعداد کتاب درسی (میلیون)		۱۳	۱۲.۲
	پالیسی و انکشاف	ایجاد و بدست آوردن سیستم همکاری ارتباطات و شبکه موثر و مفید	تعداد پالیسی ها، سیستم ها و شیوه های استاندارد و انکشاف یافته	۶	۵	۰
		بسته های معلوماتی در رابطه به معادن کشور جهت تشویق سرمایه گذاری ترتیب می گردند.	تعداد گفتگوهای معلوماتی سرمایه گذاری بالقوه که شامل (جلسات، رودشو و تماسهای روی خط و کمپیوتر)	۳	۴	۰
	سروی جیولوجی	اجرای تحقیقات سائزمیکی روی مناطق احتمالی نفت و گاز خیز بمنظور تشخیص ساختمانهای جیولوجیکی جا دهنده نفت و گاز جهت اجرای حفريات اکتشافی پیشرفته و تثبیت ذخایر نفت و گاز	کیلومتر ساحات سروی شده	۲۵۰	۱۹۰	۱۵۰

اداره	برنامه	محصول (Out pot)	شاخص	پلان سال (Target)	پلان ربع	دستاورد
وزارت مخابرات و تکنالوژی اطلاعاتی وزارت مالیه	گزارش ارائه نکرده است. گزارش ارائه نکرده است	حصول، دیجیتال سازی و راجستر دیتاهای تولیدی	فیصدی دیتاهای جیولوجیکی	۱۰٪	۸٪	۸٪
		ریاست عمومی سروی جیولوجی در آرشیو علمی و بانک معلومات جیوساینٹیفیک ریاست				
		سروی ساحات و مراکز شهرها و ولایات از نظر شرایط محیط زیستی (تحقیقات هایدروجیولوجی، سائزمیک و جیوانجینری)	تعداد ولایات سروی شده	۳	۲	۲
		نقشه برداری جیولوجیکی و تفحص منابع منرالی ساحات بمنظور حصول دیتاهای اولیه برای اجرای اکتشاف پیشرفته و یا بهره برداری (استراتژی)	تعداد ساحات و مناطق سروی شده	۹	۸	۷
		ایجاد کمیته ها جهت شناسائی و تثبیت احجار و نقاط استخراجی که در معرض استفاده غیر قانونی قرار دارند.	تعداد کمیته های ایجاد شده	۸	۷	۶
		تطبیق صحت و ایمنی درمعادن جهت کاهش ضررها و خطرات معدن کاری	فیصدی کاهش ضررها و خطرات معدن کاری	۲۵٪	۲۰٪	۲۰٪
		جواز دهی معدن	تعداد جوازهای اخذ شده	۲۵۰	۱۹۰	۱۷۵
		رجیم گیری آب های زیر زمینی و دریافت نورم خاک ها	تعداد چاه هایی که اندازه گیری و نمونه آب اخذ گردیده	۲۶۰	۲۰۰	۱۸۰
		ارائه خدمات تکنالوجی معلوماتی مطابق به پالیسی و پلان ریاست تکنالوجی	تعداد کارمندان آموزش دیده و مجهز شده	۵۰	۲۵	۰
		استخدام کارمندان مسلکی و تخنیکی بر اساس پروسه های شفاف و رقابت آزاد	تعداد کارمندان در ریفورم آورده شده	۲۲۶۶	۱۶۹۹	۱۶۹۹
وزارت مخابرات و تکنالوژی اطلاعاتی وزارت مالیه	گزارش ارائه نکرده است.	بهبود در تطبیق اجراآت یومیه شعبات جهت بلند بردن سطح مصرف بودجه	فیصد تطبیق بودجه انکشافی وزارت معادن	۱۰۰٪	۷۵٪	۴۷٪

اداره	برنامه	محصول (Out pot)	شاخص	پلان سال (Target)	پلان ربع	دستاورد
وزارت کار و امور اجتماعی	معلومات لازم را ارائه نکرده اند.	از تطبیق پلان کاری ملی در ادارات دولتی نظارت صورت گرفت. ، پالیسی و استراتژی	تعداد ادارات دولتی	۵	۲	۱
	امور مالی	اجرای معاشات و مصارفات عملیاتی برنامه اول الی برنامه سوم	توزیع معاشات بطور ماموار و اجرای سایر مصارفات بخش بودجه عادی	۰		
وزارت فواید عامه	حفظ و مراقبت زیربناهای ترانسپورتی	حفظ و مراقبت سرکها بطور سالتمام	کیلومتر سرک که حفظ و مراقبت میگردد	۱۴۲۸۰	۱۰۷۱۰	۱۰۶۹۰
	زیربناهای ترانسپورتی	سروی، دیزاین و ساختمان سرک	کیلومتر سرک که اعمار میگردد	۷۵۶.۶	۵۶۷.۴۵	۴۲۵.۵
	برنامه اداره و مدیریت	زیر بناهای فیزیکی وزارت و ادارات مربوط که اعمار ، بازسازی و تجهیز گردید.	تعداد زیر بناهای فیزیکی وزارت و ادارات مربوطه که اعمار ، بازسازی و تجهیز گردید.	۲	۱.۵	۱.۵
		ار تقای ظرفیت کارمندان	تعداد کارمندان که شامل برنامه های ارتقای ظرفیت میگردد.	۱۰۰۰	۷۵۰	۱۳۵۵
وزارت عدلیه	برنامه امور قانونگذاری	اسناد تقنینی مورد نیاز تسوید ، تدقیق ، تعدیل و بازنگری گردید	تعداد اسناد تقنینی مورد نیاز که تسوید، تدقیق و تعدیل میگردد	۷۶	۵۷	۱۱۸
		مشوره های قانونی مورد نیاز ادارت دولتی تهیه گردید.	تعداد مشوره های قانونی تهیه شده برای ادارات دولتی	۵۶۰	۴۲۰	۱۸۹
	برنامه امور محجوزین	نشر و توزیع اسناد تقنینی مورد نیاز محجوزین به شکل مصون نگهداری و آموزش میبندد	تعداد اسناد تقنینی که چاپ ، نشر و توزیع میگردد	۷۶	۵۷	۳۰
	برنامه خدمات حقوقی	ارایه خدمات مساعدت های حقوقی رایگان برای متهمین بی بضاعت	تعداد محجوزین تحت نگهداری و آموزش و پرورش	۳۶۰۰	۲۷۰۰	۱۸۰۷
وزارت صنعت و تجارت		ارایه خدمات مساعدت های حقوقی رایگان برای متهمین بی بضاعت	تعداد مستفید شوندگان از مساعدت های حقوقی رایگان	۹۵۰۰	۷۱۲۵	۷۲۱۶
	تثبیت و حمایت دارایی های عامه	تثبیت و حمایت دارایی های عامه	تعداد قضایای مربوط دارای های عامه که تثبیت و حمایت قرار میگردد	۷۶۰	۵۷۰	۶۷۷
	رسیده گی به موقع و موثر دعاوی واصله	رسیده گی به موقع و موثر دعاوی واصله	تعداد دعاوی که به آن رسیدگی صورت میگردد.	۳۲۰۰۰	۲۴۰۰۰	۱۵۰۰۰
	صدور جواز فعالیت برای احزاب سیاسی ، جمعیت ها ، رهنمای معاملات و عریضه نویسان	صدور جواز فعالیت برای احزاب سیاسی ، جمعیت ها ، رهنمای معاملات و عریضه نویسان	تعداد جوازنامه های صادر شده و تمدید شده	۱۸۰۰	۱۳۵۰	۱۳۳۷
	بلند بردن سطح دانش کارمندان	بلند بردن سطح دانش کارمندان	تعداد کارمندان که مستفید میگردد			

اداره	برنامه	محصول (Out pot)	شاخص	پلان سال (Target)	پلان ربع	دستاورد
	انکشاف سکتور خصوصی و صنایع	تکمیل ساختمان های تجارت و صنایع در مرکز و ولایات	تعداد ساختمان ها در مرکز و ولایات تکمیل میگردد.	۲	۱	۰
			تعداد قوانین و مقرره هایکه طرح و تصویب میگردد.	۷	۵	۰
		معرفی کارمندان به کورس های آموزشی کوتاه مدت و دراز مدت.	تعداد کارمندان که به کورس ها معرفی میگردد.	۲۰۰	۱۵۰	۵۲
			تعداد مستفید شونده گان	۱۲۰	۷۰	۸۰
			تعداد نمایشگاه های که داخل و خارج کشور دایر میگردد.	۱۲	۱۳	۲
	ترانزیت و پالیسی تجارت	ساده سازی پروسه تجارت ، واردات و صادرات از طریق تهیه رهنمود ها و برنامه های آگاهی دهی به زنان متشیت	تعداد مستفید شونده گان	۱۳۰	۸۰	۱۳۰
			تعداد جواز نامه های که ثبت و صدور میشود.	۱۶۰۰۰	۱۱۰۴۰	۱۸۸۸۳
		عقد موافقتنامه های تجارتی	تعداد موافقتنامه های تجارتی یک جانبه و چندین جانبه که عقد میگردد	۷	۴	۰
			تعداد موافقتنامه های ترانزیتی که عقد میگردد.	۲	۱	
			تعداد شفاخانه ها و مراکز صحتی که در طول یک سال در سطح کشور اعمار گردیده	۴۵	۱۵	۱۵
وزارت صحت عامه	برنامه انکشاف زیر بنائی و ارزیابی	اعمار تعمیر استندرد برای مراکز صحتی به اساس نیازمندی به سطح کشور	تعداد ولایات که از آنها در یک ربع نظارت میگردد	۳۴	۲۲	۲۲
			تعداد مراکز گزارش دهی به ارتباط سر ویلانس در سطح ولایات و حوزه ها ایجاد گردیده	۶۴	۴۸	۲۰
		تدویر کورس های آموزشی در بخش صحت عامه، مدیریت، رهبری و حکومت داری خوب	تعداد پرسونل صحتی که کورس های آموزشی در بخش صحت عامه، مدیریت، رهبری و حکومت داری خوب را دریافت مینمایند.	۵۲۸	۳۹۶	۲۷۱

اداره	برنامه	محصول (Out pot)	شاخص	پلان سال (Target)	پلان ربع	دست‌آورد
وزارت شهر سازی و اراضی	مسکن	برنامه ملی مسکن	ولایات که تحت پوشش برنامه تمویل جانب متقاضی قرار میگیرند (دایکندی، کندهار و پکتیا)	تعداد ولایاتی که تحت پوشش برنامه تمویل جانب متقاضی جهت بلند بردن تعداد زایمان در مراکز صحت قرار میگیرند	۳	۳
			تطبیق دوز سوم واکسین پنتا برای اطفال زیر ۵ سال	تعداد اطفال که واکسین پنتا را اخذ نموده اند	۱۸۵۱۴۲۹	۱۳۸۸۵۷۱
			کارمندان صحتی که در رابطه به صحت باروری آموزش دیده اند	تعداد کارکنان صحتی و مسئولین صحت باروری که از آموزش های صحت باروری مستفید شده اند	۱۳۱۷۹	۹۸۸۵
			بهبود در میزان کشف واقعات توپر کلوز	میزان کشف تمام واقعات توپر کلوز (ریوی و خارج ریوی) در ۱۰۰۰۰۰ نفر در یک سال	۱۴۹	۱۰۶
			ارتقا ظرفیت پرسونل در مورد آمادگی و پاسخ به حالات اضطراری	ظرفیت پرسونل صحتی در ارتباط به موضوعات مختلفه آمادگی و پاسخ به حالات اضطراری ارتقا می یابد	۳۸۸	۱۹۴
			بهبود دسترسی عرضه خدمات شفاخانه ئی در شفاخانه های تحت ریفورم	بهبود در فیصدی میزان اشتغال بستر در شفاخانه های تحت ریفورم	۸۵٪	۸۵٪
			کارمندان مسلکی در بخش های مربوطه در مرکز ولایت استخدام میگردند	تعداد افراد شایسته و کار آرا مطابق لایحه وظایف، از طریق رقابت آزاد استخدام و وظایف محوله رابطور لازم واجه حسن انجام داده اند	۱۳۹۰	۱۰۴۱
			تجهیز لابراتوارهای ۴ زون به وسایل و تجهیزات مدرن لابراتوار جهت تسهیل در پروسه تست های لابراتواری ادویه و محصولات صحتی	فیصدی لابراتوارهای که با وسایل و تجهیزات مدرن تجهیز میگردند	۲۰	۱۵
			نشر برنامه های رادیویی و تلویزونی مسایل صحتی صورت گرفت	تعداد برنامه های رادیویی و تلویزونی پیرامون مسایل صحتی صورت گرفته است	۴۶	۶۹
			ترتیب اجرا و راپور دهی بودجه عادی	فیصدی مصرف بودجه عادی در مرکز و واحد های دومی صورت گرفته	۹۵٪	۷۵٪
					۰.۰۸۵	۵.۷۴
						۶.۷

اداره	برنامه	محصول (Out pot)	شاخص	پلان سال (Target)	پلان ربع	دستاورد
وزارت سرحداث، اقوام و قبایل	مصونیت اجتماعی اقوام و قبایل و تنظیم امور سرحداث	پروژه اپارتمانهای چین	۸	۲۵٪	۱۱	۱۱
		قالین بافان	۳۸	۳۳	۲۲	۷.۰۵
		ساختمانهای عامه و دولتی	۸۲۸	۱۰	۸۸	۶.۱
		پروژه پیروزی	۱۰	۵	۳	۴
		تحکیم ثبات	۳۰	۵۳	۳۶.۳	۵۱
		کمپلکس اداری ولسوالی ها	۳	۵٪	۳۳۰٪	۰٪
		آبدات تاریخی	۲۷	۰.۱۵	۷.۶	۷.۶۱
		اعمار تعمیر اداری و کتابخانه پوهنتون ولایت زابل	۲	۱۰۰٪	۰٪	۰٪
		کمپلکس اداری دارالمان	۴	۲۴	۱۶	۵.۰۶
		شهرکهای معلمین	۱۲	۵	۳.۴۶	۳.۰۴
وزارت زراعت، آبیاری و مالداري	احیای اقتصاد زراعتی و ارزش افزایی	طرح و ترتیب پلانهای شهری (sdp)	۲۰	۶.۵	۴.۴	۳.۳
		انکشاف شهرهای افغانستان	۵	۵۳.۴	۳۲	۲۹.۳۵
		انکشاف اداره و مهارت های تخنیکي	۰	۱۰۰	۸۶.۳۲	۴۶.۶
		تعلیم و تربیه جوانان قبایل و مناطق ناامن سرحدی	تعداد جوانان قبایل و مناطق نا امن سرحدی	۶۰۰۰	۶۰۰۰	۳۸۲۰
		تدویر جرگه ها غرض رفع اختلافات و منازعات قبایل و مناطق سرحدی	تعداد جرگه های که تدویر میگردد	۳۷	۱۶	۶
		بررسی نقاط صفری سرحداث کشور	کیلومتر از سرحداث که بررسی میگردد	۴۶۷	۵۴۰	۸۱۶
		آموزش تعداد کارمندان و فعالیت های کلیدی وزارت	اجراء خدمات و تعداد کارمندانیکه آموزش می بینند	۴۸۰	۳۸۴	۷۱
		احداث باغچه های خانگی هریک در ساحه ۵/۰ الی ۱ بسوه	تعداد باغچه های خانگی احداث شده	۱۲۹۰	۴۰٪	۵۵٪
		ایجاد ذخایر استراتژیک غله جات به ظرفیت ۲۰۰۰، ۳۰۰۰، ۵۰۰۰ و ۲۰۰۰۰ و ۵۰۰۰۰ متری	تعداد ذخایر گندم که اعمار و به برداری سپرده شده	۵	۰.۱۵	۰
		ایجاد ذخیره گاه برای کچالو، پیاز و پنبه دانه	تعداد ذخیره گاه برای کچالو، پیاز و پنبه دانه ایجاد و بهره برداری شده	۱۱۰۰۰	۵۵٪	۵۵٪

اداره	برنامه	محصول (Out pot)	شاخص	پلان سال (Target)	پلان ربع	دستاورد
تنظیم منابع طبیعی		ایجاد سرد خانه های عصری و کمپلکس هریک به ظرفیت ۵۰۰ الی ۵۰۰۰ متریک تن	تعداد سردخانه های عصری ایجاد وبه بهر برداری سپرده شده	۱۲	۰	۰
		ایجاد مراکز پروسس وبسته بندی محصولات زراعتی ومالداری	تعداد مراکز پروسس وبسته بندی محصولات زراعتی ایجاد وبهره برداری شده	۳	۴۰٪	۵٪
		فراهم آوری قرضه های زراعتی	مقدار قرضه شرعی زراعتی توزیع شده به ملیون افغانی	۱۴۸	۴۰٪	۱۵٪
		کنترول همه جانبه امراض و آفات نباتی در سطح کشور	ساحات مجادله شده علیه آفات و امراض نباتی به هکتار	۱۵۰۰۰۰	۳۰٪	۳۰٪
		احیا و حفاظت جنگلات طبیعی و تنظیم آبریزه ها	هکتار	۱۰۰	۳۰٪	۳۰٪
		احیای فارم های تولیدی و تکثیر نهالها جهت سرسبزی و گسترش فضای سبز	هکتار	۲۳۳	۳۵٪	۳۵٪
		ایجاد قوریجات خانگی جلعوزه و چارمغز در سه ولایت شرقی	هکتار	۴۴۴	۳۰٪	۳۰٪
		ایجاد کمربند سبز کابل	هکتار	۷۴۰	۲۰٪	۲۵٪
		ایجاد و عصری سازی شبکه های آبیاری	تعداد	۱۲۱	۴۰٪	۴۵٪
		تثبیت ریگهای روان و جلوگیری از توسعه صحرا	هکتار	۱۲۶۴	۳۰٪	۱۰٪
تولید و حاصل خیزی زراعتی		تنظیم همه جانبه علفچرها	هکتار	۲۴۰۰	۴۰٪	۴۰٪
		اصلاح نسل حیوانات از طریق طبیق القاح مصنوعی بالای حیوانات	تعداد حیوانات القاح شده به فرد	۳۰۰۰۰۰	۳۰٪	۳۰٪
		انکشاف و ازدیاد تولید پایدار زعفران در افغانستان	تولید زعفران به متریک تن	۲۱	۰٪	۰٪
		باغات مثمر جدید احداث شده	ساحات باغات احداث شده جدید به هکتار	۴۷۷۱	۱۰٪	۱۰٪
		تجهیز شدن آمریت های میکانیزه ولایات به ماشین آلات زراعتی	تعداد ماشین آلات و وسایل میکانیزه تهیه و خریداری گردید	۰	۰٪	۰٪
		تخم های بذری و کود های کیمیاوی توزیع شده	مقدار گندم بذری توزیع شده به تن	۸۵۸۷	۶۰٪	۱۵٪
		فارم های مالداری ایجاد شده	تعداد فارمهای ترویجی و انکشافی مالداری که ایجاد گردید	۴۷۲۲	۴۰٪	۰٪

اداره	برنامه	محصول (Out pot)	شاخص	پلان سال (Target)	پلان ربع	دستاورد
	مدیریت تغییر (ریفورم و ظرفیت سازی)	پالیسی ها، استراتژی ها، قوانین و مقررات طرح گردیده	تعداد اسناد تقنینی طرح گردیده	۱۲	۲۵٪	۱۰٪
			تعداد پالیسی های که طرح و منظور شده	۴	۰.۲۵	۰
		تکنالوژی معلوماتی توسعه داده شده	تعداد ولایات که تحت پوشش قرار گرفته	۷	۰.۲۵	۰.۲
		سطح دانش مسلکی کارکنان ارتقاء یافته	تعداد کارکنان که در داخل کشور به برنامه های آموزشی معرفی شده اند.	۱۵۳۳	۰.۲۵	۰
			تعداد کارکنانی که به خارج از کشور به بورسیه های کوتاه مدت اعزام شده اند.	۳۲۰	۰.۲۵	۰
			تعداد کارکنانی که در خارج از کشور به بورسیه های تحصیلی اعزام شده اند.	۲۵۰	۲۵٪	۰٪
وزارت دولت در امور صلح						
	گزارش ارائه نکرده است.	آگاهی دهی عامه در مورد تساوی جنسیت اجتماعی از طریق نشریه ها صورت گرفت.	تعداد مجله و جریده که نشر گردید.	۱۸	۴۰۰٪	۳۰۰٪
	تأمین و بهبود روابط امور پارلمانی	ارسال قوانین ، و میثاق های بین المللی به شورای ملی نظریه پلان حکومت	تعداد قوانین ، و میثاق های بین المللی که به شورای ملی ارسال و پیگیری میگردد	۰٪	۰٪	
		تدویر جلسات هماهنگی با رسانه ها و سخنگویان و ورکشاپ های علمی و حقوقی	تعداد ورکشاپها و جلساتی که تدویر میگردد.	۲۰	۱۵۰۰٪	۰٪
		فراهم آوری تسهیلات اداری	فیصدی کارمندان وزارت از تسهیلات لازم اداری مستفید می گردند.	۱	۸۴٪	۷۵٪
وزارت دولت در امور آمادگی مبارزه با حوادث						
	گزارش ارائه نکرده است.					
	قوت های محاربوی - قوت های زمینی	دفع تهدیدات دفاعی و امنیتی	تعداد عملیات امنیتی	۴۰۰	۴۹۴	
		ضربا غافلگیرانه بالای دشمن	افراز کمین	۸۲۲۰	۶۷۲۰	

اداره	برنامه	محصول (Out pot)	شاخص	پلان سال (Target)	پلان ربع	دستاورد
		جلوگیری از نفوذ دشمن	گزمه	۳۸۱۶۲	۵۱۶۶۰.۵	
			تلاشی	۹۰۰	۱۲۹۹	
		تامین امنیت بهتر	چکپاینت	۱۵۴۸۸	۱۶۷۳۷.۵	
		حمایه به موقع	فعالیت های اکمالاتی	۹۷۸	۸۶۰۹.۷۵	
	قوت های هوایی	پرواز ضربات هوایی	بخاطر دفع طرد دشمن	۴۵۰	۴۰۳.۲۵	
		پرواز تعلیمی و تمریناتی	بخاطر آماده گی	۹۰۰	۸۴۰.۷۵	
	قوت های قرارگاهی وزارت	اکمالات نظر به امکانات قوا تحت پوشش قرارداد	عینیات لوژستیکی			
	وستر درستیز	است				
		ترمیم و حفظ مراقبت با منابع دست داشته صورت گرفته	سلاح، وسایط و تجهیزات			
		است				
		تحرکات ترانسپورت نظربه امکانات دست داشته	انتقال پرسونل و عینیات			
		در تمام نقاط صورت گرفته است				
	قوت های حمایتی و	آموزش	ارتقا ظرفیت پرسونل نظربه امکانات موجوده صورت			
	موسسات تعلیمی و تحصیلی		گرفته است.			
		جلب و جذب	تذیید پرسونل نظربه کمبود وامکانات جذب گردیده	۴۸۱۴	۳۰۵۰	
			است			
		قوت های منطقوی اردوی ملی	تذیید پرسونل نظربه کمبود وامکانات جذب گردیده	۴۲۶۶	۲۹۰۰	
			است			
	برنامه فرعی سوم: طبقه اناث	برنامه مذکور جهت بلند بردن ارتقای ظرفیت طبقه اناث	مطابق به برنامه دولت در صفوف اردوی ملی برنامه	۳۲۰	۳۲۰	
	اردوی ملی	و جذب انها به صفوف اردو میباشد	چندر تطبیق گردیده است.			
	گزارش ارائه نکرده است.					
وزارت ترانسپورت						
وزارت تحصیلات عالی						
	آب					
وزارت انرژی و آب						
		تحکیم سواحل و کنترل سیلاب ها	تعداد پروژه های که تطبیق میشود	۲۳	۷	۷
		اعمار و بازسازی کانال ها	تعداد سربند ها و کانال های که تکمیل میگردد	۲۵	۵	۱۵
		نصب استیشن های هایدرو لوژی و کارد روم ها	تعداد استیشن های که نصب میگردد	۱۰	۴	۴

اداره	برنامه	محصول (Out pot)	شاخص	پلان سال (Target)	پلان ربع	دستاورد
وزارت امور مهاجرین و عودت کننده گان	اداره و مدیریت	اعماربند های کوچک کنترولی آب	تعداد چکدم ها	۱۲۰	۶۰	۱۵
		(چکدم) درو لایات				
		سروی مطالعات امکان سنجی ، دیزاین و ساختمان بند ها	فیصدی پیشرفت کار مطالعات امکانسنجی ، دیزاین و ساختمان بند های تحت کار	۱۰٪	۷٪	۴٪
		افزایش سطح تصمیم گیری زنان در وزارت	فیصدی بهبود مسائل جندر در سطح وزارت	۵٪	۴٪	۳٪
	اداره و مدیریت	بهبود شفافیت و اجراآت امور مالی و اداری جهت اداره سالم	فیصدی بهبود شفافیت اجراءات امور مالی و اداری	۵٪	۴٪	۳٪
		در مورد این برنامه معلومات ارائه نکرده است.				
		ارتقاء ظرفیت ولایت که مستفید میشوند .	ارتقاء ظرفیت زیربنائی وزارت	۴۰۰	۱۰۸	۲۵۹
		تعداد کارکنان کا شامل پروسه معاش گرفته اند	ارتقای ظرفیت منابع بشری .	۹۰	۵۰	۵۰
	عودت کننده گان و بیجاشده گان	حالات اضطرار	مساعد ساختن تسهیلات لازم جهت انتقال بیجاشده گان	۱۳۴۹۵۷	۱۳۴۹۵۷	۱۳۴۹۵۷
		حمایت حقوقی و اجتماعی	مساعد ساختن تسهیلات لازم جهت حمایت حقوقی از عودت کنندگان	۸۶۶۰۹	۸۶۶۰۹	۸۶۶۰۹
وزارت امور زنان	مهاجرین و پناه جویان	خدمات زیر بنائی در شهرکهای عودت کنندگان و بیجاشده	فراهم آوری خدمات زیر بنائی و اجتماعی در شهرکها	۴		
		زمینه سازی برای عودت داوطلبانه مهاجرین به کشور	عودت مصون پایدار و داوطلبانه مهاجرین به وطن	۶۱۹۰۰۰	۱۸۴۷۸۵	۱۸۴۷۸۵
		آگاهی دهی عامه در مورد تساوی جنسیت اجتماعی از طریق رسانه ها صورت گرفت.	تعداد اسپات های آگاهی عامه تهیه و نشر گردید.	۲	۱	۱
	تقویت و توانمند سازی زن	ارایه خدمات حقوقی مجانی برای زنان در سراسر کشور صورت گرفت.	تعداد مستفید شونده گان از ارائه خدمات حقوقی مجانی.	۱۰۰۰	۲۵۰	۲۵۰
		توانمندی، و آگاهی دهی زنان از طریق برنامه های اقتصادی ، اجتماعی و فرهنگی	تعداد زنان مستفید شونده گان.	۶۰۰	۱۵۰	۱۵۰

اداره	برنامه	محصول (Out pot)	شاخص	پلان سال (Target)	پلان ربع	دستاورد
وزارت امور داخله وزارت امور خارجه	گزارش ارائه نکرده است. امور قونسلې و فرهنگي	معرفي و پيگيري زنان واطفال متضررو معروض به خشونت به مراکز حمايوي گرديد.	معرفي و پيگيري زنان واطفال متضررو معروض	۳۰۵۵	۷۶۳	۵۶۳
		گسترش تساوي جنسيت اجتماعي و نظارت از پاليسي ها	تعداد برنامه هاي آموزشي و آگاهي تساوي جنسيت اجتماعي در ادارات دولتي دايړ گرديد .	۲۰	۵	۰
		بهبود در توسعه روابط فرهنگي و کسب بورسيه هاي تحصيلي براي تعداد از دانشجويان افغان.	تعداد بورسهاي که کسب ميگردد	۶۰٪	۶۰٪	۶۰٪
		تعداد پاسپورت ها و ستیکر ويزه که براي اتباع داخلي و خارجي صادر ميگردد	حقوق اتباع جمهوري اسلامي افغانستان در داخل و خارج از کشور تامین ميگردد	۷۹۰۰۰	۷۲۰۰۰	۱۶۳۸۷۹
وزارت اقتصاد وزارت اطلاعات و فرهنگ وزارت ارشاد، حج و اوقاف	گزارش ارائه نکرده است گزارش ارائه نکرده است.	امور سياسي و اقتصادي	روابط با کشور هاي منطقه و جهان بهبود مي يابد. ک کمک کشور ها ،سازمان هاي منطقوي و بين المللي جلب ميگردد.	۸۲٪	۸۱٪	۸۲٪
		مالي واداري	فيصدي بهبود در عرضه خدمات بهتر ،و ايجاد سهولت کاري به منظور فراهم ساختن اداره سالم	۸۰٪	۷۹٪	۷۹٪
		تعداد تعميرات که اعمار ميگردد	تعداد تعميرات که اعمار ميگردد	۸۰٪	۷۹٪	۷۹٪
		خدمات تعيلم و تربيه اسلامي	اعمار و ترميم مساجد در مرکز و ولايات	۵۰	۰	۰
وزارت ارشاد، حج و اوقاف		تقويت نهاد هاي ديني و مراکز اسلامي مشارکت علما در مسايل اجتماعي و همکاري هاي	فيصدي از مراکز تحقيقات علوم اسلامي تقويت يافت	۸۰٪	۳۰٪	۳۰٪

اداره	برنامه	محصول (Out pot)	شاخص	پلان سال (Target)	پلان ربع	دستاورد
منطقوی						
وزارت احیا و انکشاف دهات	خدمات حج و عمره	تقویت نهادهای دینی و مراکز اسلامی	تعداد سیمینارها، کنفرانسها، مسابقات و محافل درمورد موضوعات اسلامی دایر میگردد	۱۰	۲	۰
		دایر نمودن برنامه های تعلیمی و موعظه ها برای خطبا و ملاامامان	تعداد نهادهای دینی اصلاح شده	۴۵	۳۰	۰
		اعمار مراکز آموزشی حجاج	تعداد مراکز آموزشی که اعمار می گردد	۴	۰	۰
		آموزش حجاج در مرکز و ولایات	تعداد حجاج که تحت آموزش در مرکز و ولایات قرار می گیرند	۰	۰	۰
	وقفیات عشر و زکات	جمع اوری عواید ساحات وفقی و عشر، زکات	مقدار عواید که جمع آوری میگردد	۳۰۳۲۱۵۲	۱۸۱۹۸۸۳	۰
	تحقیقات اکادمیک و ایجاد زیربناهای علمی	چاپ دایره المعارف کودک و نوجوانان	جلد اول دایره المعارف کودک و نوجوانان طبع میگردد	۲۰۰۰	۲۰۰۰	۱۰۰۰
	زیر بنای روستائی	حفظ و مراقبت سرک های دهاتی	کیلومتر	۵۰۰	۵۰۰	۵۰۰
	میثاق شهروندی	سرک های دهاتی اعمار گردید	کیلومتر	۴۰۰	۱۲۹	۱۰۵
		اعمار پل های دهاتی	متر	۷۷۰	۲۳۱	۱۵۶
		شورا های بسیج شده	بسیج سازی شورا های انکشافی	۲۱۳	۹۵	۴۷
		شورا های ایجاد شده	تدویر انتخابات در شورا های انکشافی	۲۱۳	۱۰۰	۶۳
		پلان های تکمیل شده	تکمیل پلان های انکشافی	۲۱۳	۱۱۲	۶۹
		پروژه های تمویل شده	تمویل پروژه های انکشافی	۳۴۵۱	۱۳۲۱	۳۶۰
		پروژه های تکمیل شده	تکمیل پروژه های انکشافی	۱۰۸۴۷	۴۰۹۶	۴۹۰
		شورا های ایجاد شده کوچی ها	انتخابات در شورا های انکشافی کوچی	۲۰۰	۱۵۰	۷۶
		بانک های غذایی ایجاد شده	ایجاد بانک های غذایی	۵۰۰	۲۳۰	۳۶۷
		مکاتب اعمار شده	پروژه های تمویل شده	۱۱۸۹	۷۰۹	۷۰۹
		مکاتب تکمیل شده	پروژه های تکمیل شده	۱۱۸۹	۲۰۰	۱۷۹

اداره	برنامه	محصول (Out pot)	شاخص	پلان سال (Target)	پلان ربع	دستاورد
برنامه ملی انکشاف صنایع روستایی افغانستان		تشکیل و تقویت دومدار گروپ های پس انداز	ایجاد ۱۲۵۰۰ گروپ پس انداز جدید و تقویت دوامدار جمعا ۲۷۰۰۰ گروپ جدید و سابقه	۱۲۵۰۰	۹۵۰۰	۱۰۵۰۰
		ایجاد و تقویت دومدار گروپ های تولیدی	ایجاد ۱۵۰۰ گروپ تولیدی جدید و تداوم خدمات حمایتی برای ۲۷۰۰ گروپ تولیدی جدید و سابقه	۱۵۰۰	۸۷۰	۵۵۶
		ایجاد تقویت دومدار گروپ های تولیدی برای کوچی ها	ایجاد ۱۵ گروپ تولیدی برای کوچی ها در ولسوالی های که کوچی ها در آن سکونت دارند	۱۵	۱۰	۱۰
		ایجاد و تقویت دومدار اتحادیه های قرضه و پس انداز قریه	ایجاد ۱۵۰۰ اتحادیه قرضه و پس انداز قریه و تداوم خدمات حمایتی برای اتحادیه های جدید و سابقه	۱۵۰۰	۱۰۵۰	۷۸۱
دفتر انسجام ساحوی	آبرسانی و حفظ الصحه محیطی	انکشاف و ترویج صنایع دستی چوب بانس	انکشاف و ترویج ۱۰ قوریه برای کشت بانس و تربیت ۵۰ متشبث در بخش صنایع دستی چوب بانس	۵۰	۴۰	۴۰
		ایجاد اشتغال برای عودت کنندگان در سکتور قالین بافی	انکشاف مهارتها و اتصال عودت کنندگانی که ۵۰۰۰ دستگاه قالین بافی برای شان توزیع گردیده.	۵۰۰۰	۳۶۵۰	۳۶۵۰
		تعداد پروژه های زیربنایی اعمار شده	تعداد پروژه های زیربنایی اعمار شده	۴۴۸	۱۲۸	۱۱۳
		شبکه های آبرسانی اعمار شده (رشته)	تعداد شبکه های آبرسانی اعمار شده (رشته)	۲۹۱	۱۰۹	۵۱
انستیتوت انکشاف دهات		چاه های اعمار شده (حلقه)	تعداد چاه های اعمار شده (حلقه)	۷۵۳	۳۰۱	۴۲
		کانال های اعمار شده (متر)	تعداد کانال های اعمار شده (متر)	۲۸۴۱۹	۹۶۰۰	۳۱۰۴
		ذخایر اعمار شده (باب)	تعداد ذخایر اعمار شده (باب)	۲۲۰	۱۱۵	۱۷
		بند آبگردان اعمار شده (باب)	تعداد بند آبگردان اعمار شده (باب)	۱۰۰٪	۱۰۰٪	۹٪
		ترتیب کانسیبت، پلان عملیاتی و انتخاب نباتات مشخص و کار بالای sample سائز آن جریان سروی مطالعه زنجیره ارزش و اینتوبوتانیک نباتات کمیاب، طبی و صنعتی در مناطق روستایی افغانستان	فیصدی پیشرفت ۲ سروی	۱۰۰٪	۶۰٪	۳۰٪
		کار اعمار و ایجاد لابراتوار برای پارک، اعمار و ایجاد مرکز محققین آغاز و پروژه سرسبزی در مرحله تدارکاتی قرار دارد.	فیصدی توسعه پارک تکنالوژی	۱۰۰٪	۹۰٪	۳۵٪

اداره	برنامه	محصول (Out pot)	شاخص	پلان سال (Target)	پلان ربع	دستاورد
		معرفی ۱۸ تن از کارمندان وزارت احیا و انکشاف دهات و یکتعداد نهادهای دیگر دولتی و خصوصی به مرحله یازدهم برنامه یکساله فوق لیسانس در رشته انکشاف پایدار دهات (PGD-SRD)	فیصدی برگزاری ۴۰ برنامه آموزشی	۱۰۰٪	۸۰٪	۱۵٪
		مرحله پرداخت فیس کارمندان آغاز شده است.	فیصدی پرداخت فیس کارمندان	۱۰۰٪	۵۰٪	۱۰٪
		دیتابیس برای درج کتابهای انستیتوت تهیه و در حدود بیش از ۴۰۰۰ کتاب در آن ثبت شده است و کارهای مقدماتی دیجیتالی سازی و دیزاین کتابخانه انستیتوت انکشاف دهات افغانستان نیز در جریان است.	فیصدی تکثیر معلومات	۱۰۰٪	۷۵٪	۵۰٪
میسفا	فراهم آوری قرضه های کوچک و متوسط برای حمایت از سرمایه گذاری			۵۲۳۱	۱۲	۳
	مشرانو جرگه	بهبود و تسریع قانون گذاری	بهبود تسریع قانون گذاری	۳۸	۹	
		سطح آگاهی مردم در مورد فعالیت های مشرانو جرگه	سطح آگاهی مردم در مورد فعالیت های مشرانو جرگه	۸۱٪	۳۸٪	
لوی سارنوالی	نظارت بر تطبیق قوانین و فعالیت های حکومت	نظارت بر تطبیق قوانین و فعالیت های حکومت	تعدادمقام های بلندرتبه دولتی که استماع گردیده	۶۰۰	۴۴۱	
	مشرانو جرگه از حمایت ادری لازم برخوردار است	مشرانو جرگه از حمایت ادری لازم برخوردار است	مشرانو جرگه از حمایت ادری لازم برخوردار است	۸۰٪	۴۱٪	
	امور سارنوالی ملکی و ادری	بررسی و تحقیق (۷۰۰) قضیه فساد ادری در بخش های ملکی و عسکری (مرستیالی مبارزه علیه فساد ادری)	تعداد قضایای مربوط به فساد ادری تحقیق و بررسی شده	۷۰۰	۱۷۵	۴۲۳
		بعداز دریافت قضایا از مراجع کشفی				
		بررسی و تحقیق (۲۰۰۰) قضیه جرایم مختلف النوع به شمول قضایا متفرقه در بخش های مختلف مرکز وولایات	تعداد قضایای تحقیق و بررسی شده	۳۷۳۰۰	۹۳۲۵	۸۶۱۴
	امور سارنوالی عسکری	بررسی و تحقیق (۲۰۰۰) قضیه جرایم عسکری	تعداد قضایای عسکری تحقیق و بررسی شده در مرکز و ولایات	۲۰۰۰	۵۰۰	۶۱۳

اداره	برنامه	محصول (Out pot)	شاخص	پلان سال (Target)	پلان ربع	دستاورد
کمیسیون مستقل نظارت بر تطبیق قانون اساسی	امور سارنوالی امنیت داخلی و خارجی	بررسی و تحقیق (۳۰۰۰) قضیه جرایم علیه امنیت داخلی و خارجی بعداز دریافت قضایا از مراجع کشفی	تعداد قضایای تحقیق و بررسی شده	۳۰۰۰	۷۵۰	۸۶۸
	نظارت از تطبیق قانون اساسی	نظارت از تطبیق قانون اساسی	تعداد ادارات دولتی و نهادهای غیر دولتی که از آن نظارت صورت میگیرد	۲۰	۸	۸
		آگاهی عامه از قانون اساسی	تعداد افرادی که از آگاهی دهی قانون اساسی مستفید میگردد	۱۸۰۰۰	۳۰۰۰	۳۰۰۰
		خدمات حمایتی	تعداد کارکنان که از ارتقای ظرفیت مستفید میگردد	۲۵	۱۰	۱۰
کمیسیون مستقل شکایات انتخاباتی	گزارش ارائه نکرده است.					
کمیسیون مستقل حقوق بشر افغانستان	گزارش ارائه نکرده است.					
کمیسیون مستقل انتخابات	گزارش ارائه نکرده است.					
کمیسیون عالی انرژی اتمی افغانستان	معلومات لازم را ارائه نکرده اند.					
کمیسیون مستقل اصلاحات اداری و خدمات ملکی	ارتقای ظرفیت	آموزش کارکنان خدمات ملکی	تعداد کارکنانیکه آموزش میبینند	۶۸۶	۵۱۵	۴۷۱
	مصارف اداری و عملیاتی	اطلاعات و ارتباط عامه از روند تطبیق اصلاحات	تعداد برنامه های صوتی، تصویری و نوشتاری که نشر میگردد	۴۸	۳۶	۳۵
	استخدام و رسیدگی به شکایات	بست های عالی رتبه و پائین رتبه که به اساس شایستگی اشغال میگردد	تعداد بست عالی رتبه و پائین رتبه که به اساس شایستگی استخدام میگردد	۱۷۸۱۰	۱۳۳۵۸	۶۴۵۹
		به شکایات کارمندان خدمات ملکی رسیدگی میگردد	تعداد شکایات کارمندان خدمات ملکی ثبت، بررسی و نهائی میگردد.			۴۱۱۰
	تقویت منابع بشری و اصلاح اداره عامه و رتب و معاش	پروژه های اجراییوی زمانگیر و مغلق در وزارت و ادارات ساده ساخته می شوند	در ۵ وزارت و اداره پروژه های اجراییوی زمانگیر ساده می شود	۵	۳.۷۵	۳.۷۵

اداره	برنامه	محصول (Out pot)	شاخص	پلان سال (Target)	پلان ربع	دست‌آورد
		اسناد تقنینی جهت قانونمند شدن فعالیت های منابع بشری ادارات خدمات ملکی	بتعداد ۳ سند تقنینی تکمیل، ترتیب، تعدیل و طرح میگردد	۳	۲	۲
شورای امنیت ملی	پالیسی سازی و هماهنگی به سکندر های امنیتی و دفاعی	ترتیب پالیسی های برای سکندر های امنیتی و دفاعی	تعداد پالیسی ها	۳۶	۹	۹
شرکت برشنا	معلومات لازم را ارائه نکرده اند.					
شرکت آبرسانی و کانالیزاسیون شهری	معلومات لازم را ارائه نکرده اند.					
شاروالی کابل	گزارش ارائه نکرده است.					
ستر محکمه	امور جزائی	طی مراحل وحل دوسیه های قضایای جزائی	قضایای قتل، سرقت، ضرب و جرح، جرایم فساداداری، جرایم موادمخدر، جرایم علیه امنیت داخلی وخارجی، جرایم نظامی، جرایم غصب زمین، جرایم مالیاتی، تخلفات اطفال، رسیدگی به جرایم خشونت علیه زن طی مراحل حل وفصل می گردد.	۵۲۳۲۷		۱۳۰۸۱
	اداری ومسلكی	اعمار و ترمیم تعمیرات مرکز و ولایات	تعداد اطاق های که دریک سال اعمار می گردد	۱۴		
	امورتجارتی مدنی حقوق عامه	طی مراحل وحل دوسیه های مدنی، تجارتي، حقوق عامه و احوال عامه و احوال شخصیه	قضایای مدنی، تجارتي، حقوق عامه، احوال شخصیه وفامیلی طی مراحل وحل وفصل می گردد.	۲۷۲۵۴		۶۸۱۳
ریاست محافظت رئیس جمهور	خدمات محافظت ریاست جمهوری	تامین امنیت ریاست جمهوری در حضر، سفر و قصر	تامین امنیت ریاست جمهوری	۰		
ریاست عمومی رادیو و تلویزیون ملی	نشرات رادیو تلویزیون ملی	مجموع فعالیت های صوتی و تصویری مختلف زورنالیزم وعرضه خدمات اداری به سطح اداره به شمول پروژه های انکشافی .	تعداد فعالیت های صوتی و تصویری وفیصدی خدمات که به سطح اداره عرضه میگردد.	۳۷۰۰۰	۲۷۷۵۰	۲۷۷۵۰
ریاست عمومی تربیت بدنی و ورزش	گزارش ارائه نکرده است.					
ریاست عمومی انسجام کوچی ها	گزارش ارائه نکرده است.					
ریاست عمومی امنیت ملی	گزارش ارائه نکرده است					

اداره	برنامه	محصول (Out pot)	شاخص	پلان سال (Target)	پلان ربع	دست‌آورد
ریاست عمومی اداره امور ریاست جمهوری	گزارش ارائه نکرده است.					
ریاست دفتر مقام عالی ریاست جمهوری	گزارش ارائه نکرده است.					
دفتر ریاست اجراییه (دارالانشای شورای وزیران)	گزارش ارائه نکرده است.					
آکادمی علوم افغانستان	تحقیقات آکادمیک و ایجاد زیربناهای علمی	نوشتن قاموس لهجوی زبان پشتو	جلد ششم قاموس لهجوی زبان پشتو طبع میگردد.	۲۰۰۰	۲۰۰۰	۰
اداره هوانوردی ملکی	خدمات ترانسپورت هوایی	اعمار تعمیر و احاطه فارم تحقیقاتی زراعتی	اعمار تعمیر و احاطه فارم صورت میگیرد.	۱۰۰	۱۰۰	۱۳
		اثار علمی دانشمندان و مجلات موقوت و غیرموقوت آکادمی علوم	اثار علمی و نشرات طبع میگردد.	۱۵	۱۵	۰
		اعمار توسعه و بازسازی میادین هوایی کشور	تعداد میادین هوایی که اعمار توسعه و بازسازی میگردد	۱۲	۲	۲
		جمع اوری عواید میادین کشور	مقدار عواید که از میادین هوایی کشور جمع اوری میگردد. (میلیون افغانی)	۱۰,۶۳۰	۲,۶۵۸	۹۸۰
اداره ملی حفاظت محیط زیست	گزارش ارائه نکرده است.					
اداره ملی احصائیه و معلومات	گزارش ارائه نکرده است					۰
اداره مستقل ملی استاندارد افغانستان	اداره و مدیریت عمومی	اعمار تعمیر دفتر داری و لابراتواری در ولایات	تعداد تعمیر های که اعمار میگردد			
اداره مستقل ارگانهای محلی	عرضه خدمات نورم استاندارد گزارش ارائه نکرده است.	زیربنای کیفیت	تعداد آزمایشات لابراتواری	۴۵۰۰۰	۱۰۰۰۰	۱۰۰۰۰
			تعداد نورم های که ایجاد میگردد	۱۰۰۰۰	۲۵۰۰	۲۵۰۰

اداره	برنامه	محصول (Out pot)	شاخص	پلان سال (Target)	پلان ربع	دستاورد
اداره عالی بررسی	بازرسی و گزارشدهی	تفتیش رعایت قوانین و مقررات	امور مالی و حسابی وزارت ها ادارات حصول اطمینان از شفافیت حسابداری و ارتقای عواید دولت و چگونگی مصارف آنها با بررسی میگرد	۰	۲۲۵	۱۲۲
		بازرسی های مساعدت هادر مرکز و ولایات	صورت های مالی مساعدت های بانگ جهانی و فندهای خارجی در وزارت خانه ها و واحدهای بودجوی به سطح مرکز و ولایات با بررسی میگرد	۰	۳۱	۱۷
		حساب قطعی	حصول اطمینان از بازرسی قطعی	۰		
		تفتیش عملکرد	اجرای تفتیش عملکرد	۰	۶	۴
		ارتقای ظرفیت	سطح دانش کارمندان مسلکی در بخش تقویت انواع تفتیش و موضوعات استندردهای جهانی کمپیوتر و برنامه های انگلیسی	۰	۶۹۶	۴۰۵
اداره خط آهن	گزارش ارائه نکرده است.					
اداره انکشاف زون	گزارش ارائه نکرده است.					
پایتخت						
اداره تعلیمات تخنیک	معلومات لازم را ارائه نکرده اند.					
و مسلکی						



تلفن: ۰۲۰۲۹۲۴۲۵۸

ایمیل: bpmu@mof.gov.af

وب سایت: www.budgetmof.gov.af

آدرس: آمریت گزارشدهی بودجه ملی، ریاست عمومی بودجه ملی،

وزارت مالیه، جاده پشتونستان، کابل، افغانستان