



جمهوری اسلامی افغانستان  
وزارت مالیه  
ریاست عمومی بودجه ملی

## گزارش ربعوار

# اجراآت بودجه ملی

ربع چهارم سال مالی ۱۳۹۹



دلو ۱۳۹۹

واحد نظارت و گزارشدهی بودجه ملی  
ریاست پلان و ریفورم بودجه ملی



## فهرست مطالب

۲	..... مقدمه
۲	..... دستاوردها
۴	..... خلاصه عواید و مصارف
۷	..... مصارف بودجه ملی به اساس واحدهای بودجوی
۹	..... مصارف بودجه ملی به اساس کودهای اقتصادی
۱۲	..... مصارف بودجه ملی به اساس ولایات
۱۳	..... مصارف بودجه ملی به اساس برنامه ها
۱۸	..... مصارف بودجه ملی به اساس وظایف حکومت
۲۱	..... ضمیمه شماره ۱- لیست شاخصهای اجراءات دولت به تفکیک وزارتها/ ادارات

## مقدمه

گزارش اجراآت بودجه یکی از ارکان بودجهسازی به اساس برنامه می باشد، که هدف آن تقویت حسابداری حکومت در قبال حصول نتایج پلان شده سالانه می باشد. دولت با ارائه گزارش اجراآت بودجه به مردم و شورای ملی از موثریت، مثمریت و شفافیت اجراآت بودجه ملی اطمینان می دهد.

گزارشدهی از اجراآت بودجه ملی از اواخر سال ۱۳۸۹ شروع شد. مصارف بودجه عادی و انکشافی به تفکیک برنامه ها، محاصل، و دستاوردها از عناصر اصلی این گزارش می باشد. گزارش اجراآت بودجه ملی در روشنایی ماده ۵۴ قانون اداره امور مالی و مصارف عامه و ماده ۲۷ اصولنامه بودجه ملی ۱۳۹۹ ترتیب می شود. در ماده ۲۷ اصولنامه بودجه بیان شده است که «تمام واحدهای بودجی مکلف اند در قبال اجراآت شان مطابق به دستورالعمل ها و نمونه های معیاری و از قبل تهیه شده توسط وزارت مالیه، به وزارت های مالیه و اقتصاد در ظرف دو هفته در اخیر هر ربع گزارش دهند. سپس وزارت مالیه مسؤولیت دارد، تا ظرف دو هفته بعدی گزارش توحیدی را در صورت تقاضا به کمیسیون مالی و بودجه پارلمان در هر ربع ارائه کند.»

نتایج و یافته های گزارشدهی از اجراآت بودجه ملی با ارائه معلومات به هنگام، درست، دقیق، باکیفیت و مرتبط جهت اتخاذ تصمیم درست و بموقع برای بهبود برنامه ها و افزایش موثریت بودجه ملی به دولت کمک می کند.

## روش ترتیب گزارش

گزارش ریعوار اجراآت بودجه ملی به اساس یک مکانیزم مدون و به صورت سیستماتیک، جمع آوری، بررسی، تحلیل، توحید و نشر می شود. به اساس این مکانیزم دو هفته قبل از ختم هر ربع به تمام واحدهای بودجی متحدالمالی برای درخواست گزارش اجراآت ربع مربوطه به صورت کتبی و الکترونیکی (ایمیل) ارسال می شود. واحدهای بودجی تا ۱۵ روز بعد از ختم ربع وقت دارند، تا گزارش خویش را ارسال نمایند. گزارشهای رسیده در آمریت نظارت و گزارشدهی بودجه ملی بررسی می شود و در صورت ضرورت به اصلاح، دوباره به واحد بودجی مربوطه جهت اصلاح ارسال می گردد. گزارشهای اصلاح شده تحلیل می گردد و در نهایت گزارش توحیدی اجراآت بودجه ملی تا یک ماه بعد از ختم ربع مربوطه به ولسی جرگه ارسال می شود و در سایت ریاست عمومی بودجه ملی وزارت مالیه جهت دسترسی عموم نشر می گردد.

تمام ارقام مالی در این گزارش از سیستم افمیس (AFMIS) گرفته شده است و شامل تمام تغییرات بودجه در طول سال مالی به اساس تعدیل بودجه ملی، بررسی وسط سال، ضمائم بودجه، تعدیلات از کودهای احتیاط و تعدیلات از یک اداره به دیگر اداره می باشد.

ارقام مالی ربع چهارم سال مالی ۱۳۹۹، بعد از قطعی ۱۳۹۹ ممکن است، اندکی تغییر کند.

## دستاوردها

عمده ترین دستاوردهای دولت در ربع چهارم سال مالی ۱۳۹۹ به شرح زیر است:

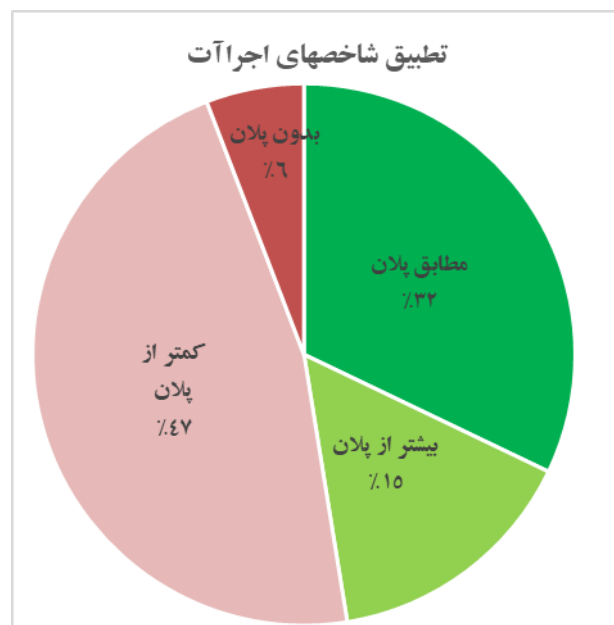
- به طول ۶۰۰ کیلومتر سرک اعمار گردیده است؛
- به طول ۱۴،۰۰۰ کیلومتر سرک حفظ و مراقبت گردیده است؛
- به طول ۵۰۰ کیلومتر سرک دهات حفظ و مراقبت گردیده است؛

- به طول ۱۶۷ کیلو متر سرک دهات اعمار گردیده است؛
- بیش از ۷۰۰ پروژه انکشافی از طریق برنامه میثاق شهروندی تکمیل شده است؛
- ۱۲۰۰ دستگاه قالین بافی بین مهاجرین و عودت کنندگان توزیع شده است؛
- به طول ۲۰۰۰ متر کانالهای آب در دهات اعمار گردیده است؛
- ۳۰،۰۰۰ آزمایش در لابراتوارهای اداره ملی استاندارد انجام شده است؛
- بیش از ۲۸،۰۰۰ جوازنامه تجاری صادر شده است؛
- ۴۸،۰۰۰ فورمه جمع آوری معلومات احصائیوی توزیع شده است؛
- ۲۴،۶۰۰ بست عالی رتبه و پایین رتبه از طریق رقابت آزاد و به اساس شایستگی استخدام شده اند؛
- به ۱۲،۰۰۰ شکایت کارمندان خدمات ملکی رسیدگی شده است؛
- ۱۸۰۰ محجور تحت مراقبت و آموزش قرار گرفته اند؛
- ۱۱،۰۰۰ نفر از مساعدتهای حقوقی رایگان مستفید شده اند؛
- به ۴۱،۰۰۰ دعوای حقوقی رسیدگی شده است؛
- به ۷،۰۰۰ نفر در مورد قانون اساسی آگاهی داده شده است؛
- ۱۰۰،۰۰۰ پاسپورت یا ویزه برای اتباع داخلی و خارجی از طریق وزارت خارجه صادره شده است؛
- ۲۴۰،۰۰۰ سند در وزارت خارجه ثبت و تصدیق شده است؛
- ۸۶۵،۰۰۰ عملیات امنیتی و اکمالاتی صورت گرفته است؛
- ۱۲۰۰ پرواز برای عملیات هوایی و آموزشی صورت گرفته است.
- ۱،۴۰۰،۰۰۰ طفل واکسن پنتا دریافت کرده اند؛
- ۸۰۰۰ کارمند صحتی آموزشهای صحتی دریافت کرده اند؛
- ۵۸۴،۰۰۰ مهاجر به صورت داوطلبانه و مصئون به کشور عودت کرده اند؛
- ۹۳،۰۰۰ عودت کننده از مساعدتهای حقوقی بهره مند شده اند؛
- ۱۱۰،۰۰۰ بیجاشده از تسهیلات لازم بهره مند شده اند؛
- ۱۸،۰۰۰ زن از برنامه های توانمندسازی زنان مستفید شده اند؛
- ۵،۶۰۰ نفر از جوانان مناطق قبایلی و سرحدی از برنامه های آموزشی مستفید شدند؛
- ۱۲،۰۰۰ قضیه جرایم مختلف در سارنوالی ها تحقیق و بررسی شده است؛
- ۱۳۰۰۰ قضیه قضایی جزائی طی مراحل و حل و فصل گردیده است؛
- ۶۸۰۰ قضیه امور مدنی و حقوقی حل و فصل گردیده است؛
- ۴۶،۰۰۰ محصل جدید در مراکز تعلیمات تخنیکی و مسلکی جذب شدند؛
- ۵۰۰،۰۰۰ کتاب ممد درسی تعلیمات تخنیکی و مسلکی توزیع شده است؛
- ۱۲ میلیون کتاب درسی مکاتب چاپ و توزیع شد؛

- ۷۶۳،۰۰۰ متعلم جدید در دوره تعلیمات عمومی جذب شده‌اند؛

- ۹۱،۰۰۰ نفر از برنامه های سواد آموزی مستفید شده‌اند؛

در مجموع وزارت‌ها و ادارات دولتی از اجراآت خود به اساس ۲۷۴ شاخص گزارش داده‌اند، که در ۸۸ شاخص مطابق پلان، در ۴۲ شاخص بیشتر از پلان و در ۱۲۸ شاخص کمتر از پلان دستاورد داشته‌اند. همچنین برای ۱۶ شاخص هیچ پلانی نداشته‌اند. بدین ترتیب در مجموع ادارات دولتی در ۴۷٪ شاخصهای اجراآت مطابق پلان و یا بیشتر از پلان ربع چهارم سال مالی ۱۳۹۹ دستاورد داشته‌است و در ۴۷٪ شاخصها کمتر از پلان دستاورد داشته‌است. همچنین ادارات دولتی برای ۶٪ از شاخصهای اجراآت خود در ربع چهارم هیچ پلان نداشته‌اند. فیصدی اجرای شاخصهای اجراآت دولت در شکل شماره ۱ نشان داده شده است. و لیست شاخصهایی اجراآتی که وزارت‌ها/ ادارات گزارش داده‌اند، با هدف/پلان ربع چهارم و دستاوردهای ربع چهارم در ضمیمه شماره یک نشان داده شده است.



شکل ۱- میزان تطبیق شاخصهای اجراآت دولت در سال مالی ۱۳۹۹

## خلاصه عواید و مصارف

از اول سال مالی تا ختم ربع چهارم سال مالی ۱۳۹۹، مبلغ ۱۷۳ میلیارد و ۱۶۵ میلیون افغانی عواید داخلی جمع آوری شده است. در بررسی وسط سال بودجه ۱۳۹۹، مجموع عواید داخلی ۱۷۷ میلیارد و ۸۰۰ میلیون افغانی پیشبینی شده‌است (عواید داخلی در اول سال مالی ۲۰۸ میلیارد و ۹۰۰ میلیون افغانی پیشبینی شده بود و به علت اثرات منفی شیوع کرونا، در تعدیل بودجه ۱۳۹۹ و بررسی وسط سال پیشبینی عواید کاهش یافت). بدین ترتیب ۹۷٪ عواید داخلی پلان شده، جمع آوری شده‌است.

از اول سال مالی تا حال، ۲۲۰ میلیارد ۷۳ میلیون افغانی کمکهای خارجی دریافت شده‌است (قرضه‌ها نیز شامل کمکهای خارجی می‌باشد). در بررسی وسط سال ۱۳۹۹ کمکهای خارجی ۲۳۰ میلیارد و ۱۸۴ میلیون افغانی پیشبینی شده‌است و به اساس تعهدات جدید تمویل کنندگان در ضمایم بودجه ملی، ۴۷ میلیارد و ۲۹۱ میلیون به آن اضافه شده است. در مجموع کمکهای پیشبینی شده ۲۷۷ میلیارد و ۴۷۵ میلیون افغانی می‌باشد. بدین ترتیب ۷۹٪ کمکهای پیشبینی شده تحقق یافته است.

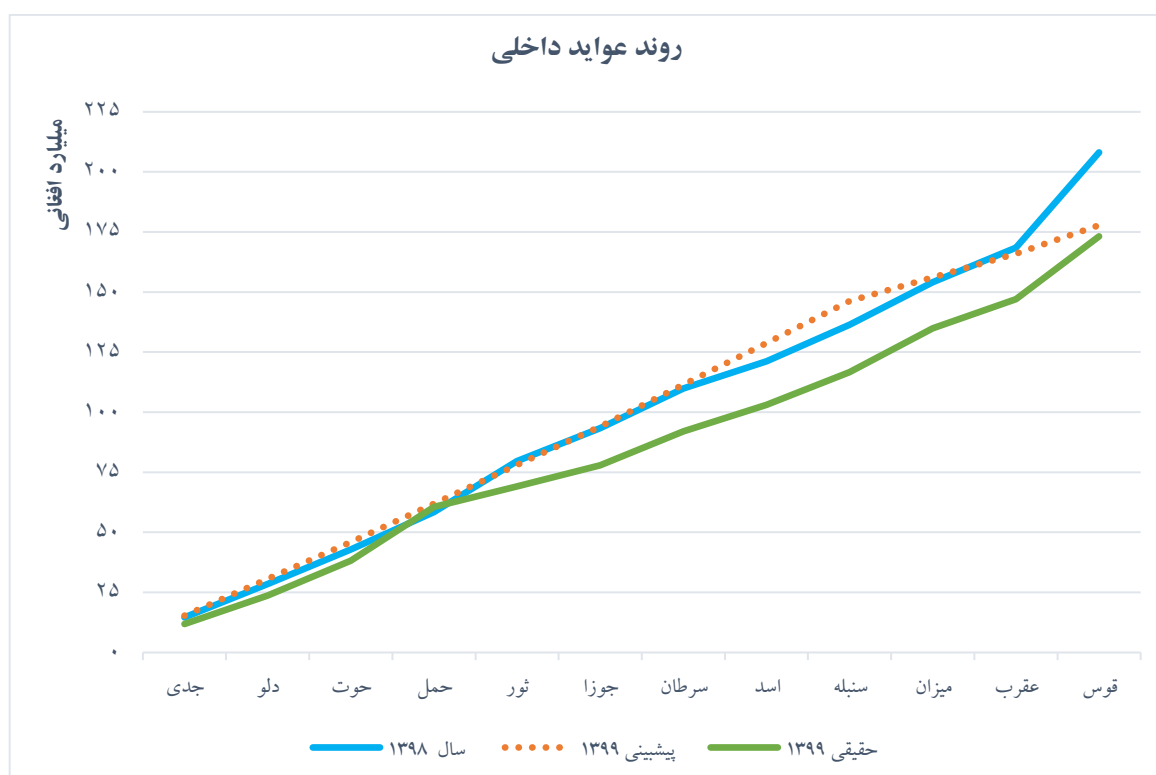
از اول سال مالی تا حال، ۳۹۳ میلیارد و ۲۳۸ میلیون افغانی از منابع مختلف مالی دریافت شده است. مجموع منابع مالی (کمکها، عواید داخلی و قرضه) ۴۵۵ میلیارد و ۲۷۵ میلیون افغانی در بودجه ملی ۱۳۹۹ پیشبینی شده است، که شامل تعهدات جدید دونه‌ها در ضمایم بودجه نیز می‌باشد. بدین ترتیب ۸۶٪ منابع مالی پیشبینی شده، تحقق یافته است.

عواید و مصارف دولت افغانستان در سال مالی ۱۳۹۹ تا ختم ربع چهارم به صورت خلاصه در جدول شماره یک بیان شده است.

جدول ۱- خلاصه عواید و مصارف دولت تا ختم ربع چهارم سال مالی ۱۳۹۹ (ارقام به میلیون افغانی)

فیصدی	حقیقی	پیشبینی ۱۳۹۹	
۸۶٪	۳۹۳,۲۳۸	۴۵۵,۲۷۵	مجموع منابع
۹۷٪	۱۷۳,۱۶۵	۱۷۷,۸۰۰	منابع داخلی
۷۹٪	۲۲۰,۰۷۳	۲۷۷,۴۷۵	کمک های خارجی (به شمول قرضه)
۸۶٪	۴۳۶,۴۸۵	۵۰۶,۵۹۴	مجموع مصارف
۸۹٪	۲۷۵,۸۴۶	۳۱۰,۲۱۲	بودجه عادی
۸۲٪	۱۶۰,۶۳۹	۱۹۶,۳۸۲	بودجه انکشافی
۹۱٪	۷۸,۲۳۶	۸۶,۰۸۵	اختیاری
۷۵٪	۸۲,۴۰۲	۱۱۰,۲۹۸	غیر اختیاری
	-۴۳,۲۴۷	-۵۱,۳۱۹	بیان

یادداشت: بودجه ۱۳۹۹ (پیشبینی ۱۳۹۹)، شامل تمام ضمایم بودجه، تعدیلات و تعهدات جدید دونه‌ها تا ختم دوره گزارشدهی می‌باشد.



شکل ۲- روند عواید داخلی سال مالی ۱۳۹۹

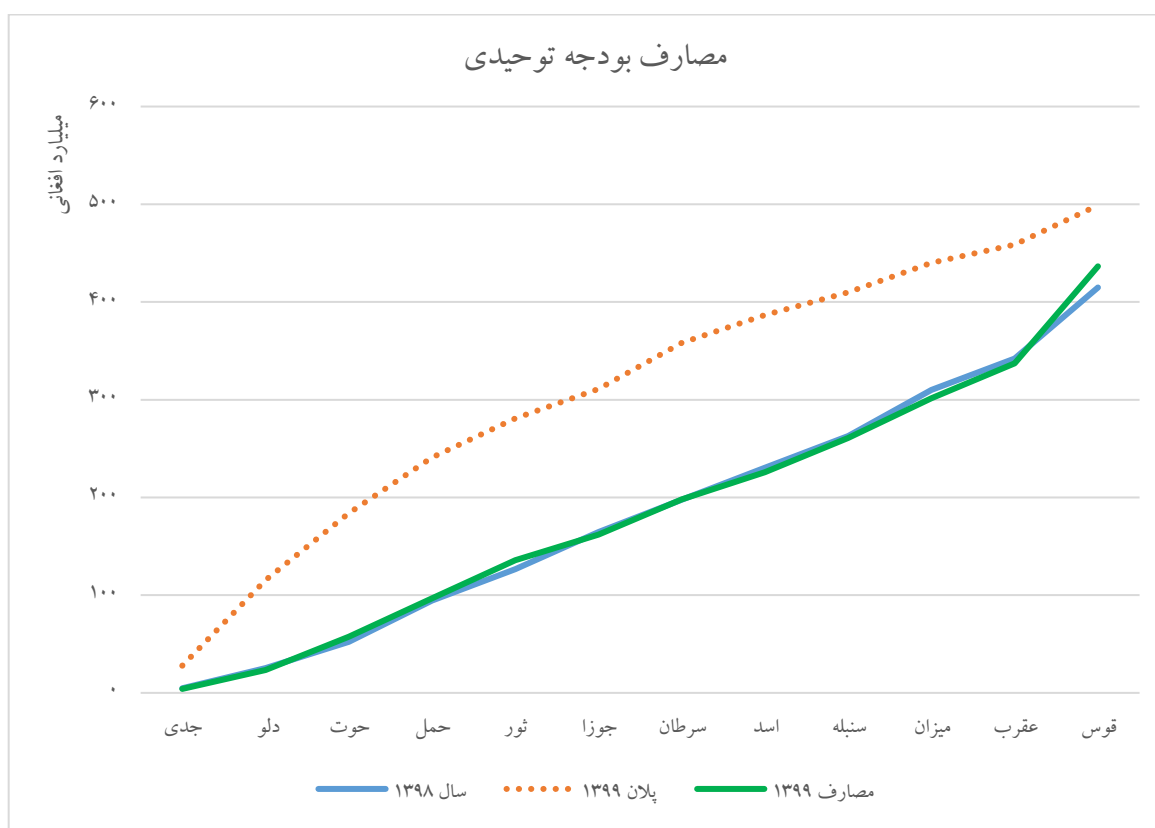
مجموع بودجه انکشافی ۱۹۶ میلیارد و ۳۸۲ میلیون افغانی در سال مالی ۱۳۹۹ می‌باشد (۱۶۱ میلیارد و ۳۴۲ میلیون افغانی در بررسی وسط سال و ۳۵ میلیارد و ۴۰ میلیون تعهدات جدید تمویل کنندگان). ۱۶۰ میلیارد و ۶۳۹ میلیون آن تا حال مصرف شده است، که ۷۸ میلیارد و ۲۳۶ میلیون آن از بودجه اختیاری و ۸۲ میلیارد و ۴۰۲ میلیون آن از بودجه غیر اختیاری مصرف شده است. بنابراین ۸۲٪ بودجه انکشافی تا حال مصرف شده است.

مجموع بودجه عادی ۳۱۰ میلیارد و ۲۱۲ میلیون افغانی در سال مالی ۱۳۹۹ می‌باشد و تا حال ۲۷۵ میلیارد و ۸۴۶ میلیون آن مصرف شده است، که ۸۹٪ بودجه عادی دولت را تشکیل می‌دهد.

مجموع بودجه توحیدی (انکشافی و عادی) در سال مالی ۱۳۹۹ مبلغ ۵۰۶ میلیارد و ۴۸۵ میلیون افغانی پیشبینی شده است و تا حال ۴۳۶ میلیارد و ۴۸۵ میلیون آن مصرف شده است، که ۸۶٪ کل بودجه ملی را تشکیل می‌دهد.

مقایسه عواید و مصارف دولت در سال مالی ۱۳۹۹ تا حال، مبلغ ۴۳ میلیارد و ۲۴۷ میلیون افغانی کسر بودجه را نشان می‌دهد. کسر بودجه از طریق وجوه رزفی خزائن، قرضه صندوق بین المللی پول و بیلانس افتتاحیه کمکهای بین المللی تمویل شده است.

روند عواید داخلی در شکل شماره ۲، روند مصارف بودجه ملی در شکل شماره ۳ و فیصدی مصارف بودجه ملی در شکل شماره ۴ نشان داده شده است.



شکل ۳—روند مصارف بودجه توحیدی (مجموع مصارف عادی و انکشافی) ۱۳۹۹



شکل ۴- فیصدی مصارف بودجه ملی ۱۳۹۹

## مصارف بودجه ملی به اساس واحدهای بودجوی

افغانستان ۶۳ وزارت/ اداره مستقل در سال مالی ۱۳۹۹ دارد، که هر کدام در سند بودجه ملی و در سیستم افمیس دارای بودجه خاص خود می باشد، که لیست آنها همراه با بودجه سال مالی ۱۳۹۹، بودجه پلان شده تا قوس ۱۳۹۹، مصارف حقیقی آنها و فیصدی مصارف آنها در جدول شماره ۲ ذکر شده است.

جدول ۲- مصارف دولت به تفکیک وزارتها/ ادارات تا ختم ربع چهارم سال مالی ۱۳۹۹ (به میلیون افغانی)

وزارت/ اداره	بودجه ۱۳۹۹	بودجه قوس ۱۳۹۹	مصارف حقیقی	فیصدی
ریاست عمومی دفتر مقام عالی ریاست جمهوری	۱,۸۸۶	۱,۸۷۷	۱,۳۵۵	۷۲٪
ریاست عمومی دار الانشای مشرانو جرگه	۵۶۸	۵۶۸	۵۵۹	۹۸٪
ریاست عمومی دار الانشای ولسی جرگه	۱,۶۸۱	۱,۶۸۱	۱,۶۲۷	۹۷٪
ریاست عمومی اداره امور ریاست جمهوری	۱۸,۸۰۰	۱۸,۶۵۸	۱۷,۶۸۳	۹۴٪

وزارت / اداره	بودجه ۱۳۹۹	بودجه قوس ۱۳۹۹	مصارف حقیقی	فیصدی
ستاره محکمه	۴,۲۶۲	۴,۲۶۲	۴,۱۴۲	۹۷٪
ریاست عمومی محافظت ریاست جمهوری	۲,۵۱۱	۲,۵۱۱	۲,۲۰۰	۸۸٪
ریاست عمومی رادیو تلویزیون ملی افغانستان	۸۶۶	۸۶۵	۸۲۲	۹۵٪
دفتر شورای امنیت ملی	۳,۹۷۱	۳,۹۷۱	۳,۳۸۷	۸۵٪
وزارت مالیه	۱۹,۹۲۸	۱۹,۹۲۸	۱۹,۵۰۶	۹۸٪
وزارت دولت در امور پارلمانی	۲۳۸	۲۳۸	۱۹۷	۸۳٪
وزارت دفاع ملی	۸۱,۴۹۱	۸۱,۴۳۲	۷۰,۵۸۷	۸۷٪
وزارت امور خارجه	۷,۵۰۶	۷,۵۰۶	۷,۰۲۰	۹۴٪
وزارت ارشاد، حج و اوقاف	۲,۰۱۳	۲,۰۱۳	۱,۶۴۸	۸۲٪
وزارت صنعت و تجارت	۸۵۹	۸۵۵	۷۸۰	۹۱٪
وزارت امورداخله	۶۶,۸۲۸	۶۶,۸۲۸	۵۵,۲۹۰	۸۳٪
وزارت معارف	۳۷,۲۹۸	۳۷,۲۹۸	۳۵,۸۴۵	۹۶٪
وزارت تحصیلات عالی	۸,۲۶۱	۸,۲۰۴	۷,۶۰۲	۹۲٪
وزارت امور مهاجرین و عودت کننده گان	۸۶۶	۸۶۵	۷۸۶	۹۱٪
اداره مرکزی ثبت احوال نفوس	۲,۴۸۴	۲,۴۸۰	۲,۲۸۳	۹۲٪
وزارت معادن و پترولیوم	۲,۳۶۱	۲,۳۶۱	۱,۳۷۹	۵۸٪
وزارت مخابرات و تکنالوژی معلوماتی	۸۴۴	۸۴۴	۶۰۵	۷۲٪
وزارت اقتصاد	۸۸۷	۸۸۷	۸۳۸	۹۴٪
وزارت اطلاعات و فرهنگ	۳۲,۱۶۰	۳۱,۳۱۰	۲۷,۹۹۰	۸۷٪
وزارت صحت عامه	۳۰۶	۳۰۶	۲۷۵	۹۰٪
وزارت امور زنان	۱۵,۳۶۳	۱۵,۳۶۳	۱۲,۰۶۳	۷۹٪
وزارت زراعت، مالداري و آبیاری	۲,۰۲۶	۲,۰۲۶	۱,۹۱۳	۹۴٪
اداره تعلیمات تخنیکي و مسلکی	۱۱,۸۱۸	۱۱,۸۱۸	۱۰,۸۳۲	۹۲٪
وزارت انرژی و آب	۲۴,۲۳۷	۲۴,۲۳۷	۱۸,۹۲۶	۷۸٪
وزارت فواید عامه (وزارت ترانسپورت)	۳۱,۰۱۶	۳۱,۰۱۴	۲۷,۰۳۱	۸۷٪
وزارت احیاء و انکشاف دهات	۸,۴۵۱	۸,۴۵۱	۷,۷۰۶	۹۱٪
اداره مستقل هوانوردی ملکی	۳۰۴	۳۰۴	۲۴۶	۸۱٪
وزارت ترانسپورت	۵۴۶	۵۴۶	۴۷۷	۸۷٪
وزارت امور سرحدات اقوام و قبائیل	۱۵,۵۲۸	۱۵,۵۲۸	۱۵,۳۰۱	۹۹٪
وزارت کار و امور اجتماعی	۵,۹۶۴	۵,۹۶۴	۴,۶۶۱	۷۸٪
وزارت شهرسازی و مسکن (وزارت شهرسازی و اراضی)	۹۹۹	۹۹۹	۸۷۶	۸۸٪
وزارت عدلیه	۳,۱۷۵	۳,۱۷۵	۳,۱۲۴	۹۸٪
لوی سارنوالی	۵۳	۵۳	۴۳	۸۲٪
کمیسیون دسترسی به اطلاعات	۸۱۹	۸۱۹	۵۱۰	۶۲٪
وزارت دولت در امور صلح	۱۲۰	۱۲۰	۹۲	۷۷٪
اداره ملی ستندرد افغانستان	۱۷,۶۱۴	۱۶,۵۵۲	۱۲,۴۵۹	۷۱٪
ریاست ارگان های محلی	۳۷۸	۳۷۴	۳۶۵	۹۶٪
اداره ملی حفاظت محیط زیست	۳۳۷	۳۳۷	۲۸۹	۸۶٪
اکادمی علوم افغانستان	۱,۶۵۷	۱,۶۵۷	۱,۴۵۰	۸۸٪
کمیسیون مستقل اصلاحات اداری و خدمات ملکی				

وزارت/ اداره	بودجه ۱۳۹۹	بودجه قوس ۱۳۹۹	مصارف حقیقی	فیصدی
ریاست عمومی تربیت بدنی و ورزش	۳۹۱	۳۹۱	۳۲۰	۸۲٪
ریاست عمومی امنیت ملی	۲۰,۰۴۶	۲۰,۰۴۶	۲۰,۰۳۲	۱۰۰٪
اداره عالی بررسی	۵۵۳	۵۵۳	۲۵۷	۴۶٪
اداره ملی آماده گي مبارزه با حوادث	۸۴۱	۸۰۷	۷۵۰	۸۹٪
کمیسیون مستقل شکایات انتخاباتی	۴۱۹	۴۱۹	۳۹۲	۹۴٪
کمیسیون مستقل انتخابات	۶۵۷	۶۵۷	۵۶۸	۸۷٪
اداره ملی احصائیه و معلومات	۲,۸۲۰	۲,۸۰۵	۲,۲۵۳	۸۰٪
کمیسیون عالی انرژی اتمی افغانستان	۱۲۱	۱۲۱	۵۸	۴۸٪
ریاست عمومی انسجام امور کوچی ها	۱۸۳	۱۸۳	۱۶۰	۸۷٪
شاروالی کابل	۶,۷۲۹	۶,۷۲۹	۴,۳۹۳	۶۵٪
اداره ایجاد سهولت برای حمایه منابع تمویلی کوچک در افغانستان	۴۳۱	۴۳۱	۳۸۳	۸۹٪
شرکت آبرسانی و کانالیزاسیون افغانستان	۷۵۰	۷۵۰	۷۳۷	۹۸٪
دافغانستان برشنا شرکت	۲۰,۷۹۳	۲۰,۷۹۳	۱۷,۵۴۸	۸۴٪
اداره انکشاف زون پایتخت	۱,۱۷۲	۱,۱۷۲	۹۹۳	۸۵٪
کمیسیون مستقل نظارت بر تطبیق قانون اساسی	۷۸	۷۸	۶۹	۸۷٪
کمیسیون مستقل حقوق بشر افغانستان	۶۸	۶۸	۵۲	۷۷٪
اداره اراضی افغانستان	۱,۴۴۰	۱,۴۴۰	۹۷۶	۶۸٪
دفتر ریاست اجرائیوی و دارالانشای شورای وزیران	۳۸۳	۱۹۲	۱۲۸	۳۳٪
اداره مستقل خط آهن افغانستان	۴,۱۸۹	۴,۱۹۸	۳,۶۵۰	۸۷٪
وجه احتیاط	۵,۲۵۱			
<b>مجموع</b>	<b>۵۰۶,۵۹۴</b>	<b>۴۹۸,۹۱۶</b>	<b>۴۳۶,۴۸۵</b>	<b>۸۶٪</b>

## مصارف بودجه ملی به اساس کودهای اقتصادی

مصارف به اساس کودهای اقتصادی به پنج دسته اصلی (باب) تقسیم می‌شود؛ کود ۲۱، مزد و معاشات، کود ۲۲، استقاده اجناس و خدمات، کود ۲۳، مفاد و باز پرداخت قرضه‌ها، کود ۲۴، سبسادی یا مساعدتهای اجتماعی و کود ۲۵، کسب دارایی‌ها می‌باشد.

تا حال ۴۳۶ میلیارد و ۴۸۵ میلیون افغانی مصرف شده‌است، که ۴۶٪ آن در کود ۲۱، مزد و معاشات، ۲۱٪ در کود ۲۲، اجناس و خدمات، نزدیک به ۱۰٪ در کود ۲۳، باز پرداخت قروض، ۶٪ در کود ۲۴، مساعدتهای اجتماعی و ۲۷٪ در کود ۲۵، کسب دارایی‌ها مصرف شده‌است.

لیست کامل وزارت‌ها/ادارات و مقدار مصرف آنها در کودهای اقتصادی مختلف در جدول شماره ۳ نشان داده شده‌است.

**جدول ۳- مصارف بودجه توحیدی وزارت‌ها/ادارات به اساس کودهای اقتصادی تا ختم ربع چهارم سال مالی ۱۳۹۹ (به میلیون افغانی)**

وزارت/ اداره	۲۱	۲۲	۲۳	۲۴	۲۵	مجموع
	مزد و معاشات	اجناس و خدمات	باز پرداخت قروض	مساعدتهای اجتماعی	کسب داراییها	مصارف
ریاست عمومی دفتر مقام عالی ریاست جمهوری	۹۷۱	۳۷۷			۷	۱,۳۵۵
ریاست عمومی دارالانشای مشرانو جرگه	۴۴۹	۱۰۲			۸	۵۵۹

وزارت/اداره	۲۱	۲۲	۲۳	۲۴	۲۵	مجموع
مزد و معاشات	اجناس و خدمات	باز پرداخت قروض	مساعده‌های اجتماعی	کسب داراییها	مصارف	
ریاست عمومی دار الانشای ولسی جرگه	۱,۴۵۷	۱۶۰			۱۰	۱,۶۲۷
ریاست عمومی اداره امور ریاست جمهوری	۳,۵۵۰	۱,۹۲۸		۱۱۲	۱۲,۰۹۴	۱۷,۶۸۳
ستره محکمه	۳,۶۸۳	۲۳۵			۲۲۴	۴,۱۴۲
ریاست عمومی محافظت ریاست جمهوری	۱,۷۴۴	۲۹۱			۱۶۵	۲,۲۰۰
ریاست عمومی رادیو تلویزیون ملی افغانستان	۳۶۰	۳۸۱			۸۲	۸۲۲
دفتر شورای امنیت ملی	۳,۰۰۹	۳۲۷		۷	۴۴	۳,۳۸۷
وزارت مالیه	۲,۶۸۴	۵,۱۱۱	۱,۹۵۸	۸,۸۳۷	۹۱۶	۱۹,۵۰۶
وزارت دولت در امور پارلمانی	۱۵۲	۴۳			۱	۱۹۷
وزارت دفاع ملی	۶۰,۱۱۸	۸,۹۹۵		۶	۱,۴۶۷	۷۰,۵۸۷
وزارت امور خارجه	۳,۷۸۲	۲,۵۱۰			۷۲۸	۷,۰۲۰
وزارت ارشاد، حج و اوقاف	۱,۱۴۷	۳۵۳			۱۴۸	۱,۶۴۸
وزارت صنعت و تجارت	۳۶۴	۲۶۴			۱۵۲	۷۸۰
وزارت امور داخله	۴۳,۴۵۹	۷,۸۹۳		۱,۵۵۲	۲,۳۸۶	۵۵,۲۹۰
وزارت معارف	۳۱,۴۰۵	۳,۲۲۴			۱,۲۱۶	۳۵,۸۴۵
وزارت تحصیلات عالی	۴,۸۵۹	۲,۱۹۲			۵۵۱	۷,۶۰۲
وزارت امور مهاجرین و عودت کننده گان اداره مرکزی ثبت احوال نفوس	۲۷۱	۱۳۱		۳۵۰	۳۴	۷۸۶
وزارت معادن و پترولیم	۴۰۷	۶۶۹			۱,۲۰۷	۲,۲۸۳
وزارت مخابرات و تکنالوژی معلوماتی	۴۰۴	۳۴۵			۶۳۰	۱,۳۷۹
وزارت اقتصاد	۲۱۲	۳۸۱			۱۱	۶۰۵
وزارت اطلاعات و فرهنگ	۴۳۷	۳۱۴			۸۷	۸۳۸
وزارت صحت عامه	۲,۹۹۸	۲۰,۳۱۶			۴,۶۷۶	۲۷,۹۹۰
وزارت امور زنان	۱۷۷	۸۴			۱۴	۲۷۵
وزارت زراعت، مالداري و آبیاری	۱,۱۱۶	۳,۸۸۷			۷,۰۶۱	۱۲,۰۶۳
اداره تعلیمات تخنیکي و مسلکی	۱,۳۰۹	۴۷۹			۱۲۵	۱,۹۱۳
وزارت انرژی و آب	۵۴۶	۹۲۱			۹,۳۶۵	۱۰,۸۳۲
وزارت فواید عامه (وزارت ترانسپورت)	۴۵۸	۲,۶۲۷			۱۵,۸۴۱	۱۸,۹۲۶
وزارت احیاء و انکشاف دهات	۳۷۷	۴,۲۳۵		۲۲۶	۲۲,۱۹۲	۲۷,۰۳۱
اداره مستقل هوانوردی ملکی	۲۶۹	۶,۴۲۶			۱,۰۱۱	۷,۷۰۶
وزارت ترانسپورت	۱۶۹	۶۶			۱۱	۲۴۶
وزارت امور سرحدات اقوام و قبائیل	۲۵۱	۱۹۶			۳۰	۴۷۷
وزارت کار و امور اجتماعی	۱,۱۱۱	۶۲۴		۱۳,۴۷۳	۹۲	۱۵,۳۰۱

وزارت/ اداره	۲۱	۲۲	۲۳	۲۴	۲۵	مجموع
مزد و معاشات	اجناس و خدمات	باز پرداخت قروض	مساعدهای اجتماعی	کسب داراییها	مصارف	
وزارت شهرسازی و مسکن (وزارت شهرسازی و اراضی)	۳۸۱	۱,۳۳۵			۲,۹۴۶	۴,۶۶۱
وزارت عدلیه	۶۷۷	۱۶۷		۳۲	۸۷۶	
لوی سارنوالی	۲,۶۹۵	۴۲۷		۳	۳,۱۲۴	
کمیسیون دسترسی به اطلاعات	۲۶	۱۲		۵	۴۳	
وزارت دولت در امور صلح	۳۱۸	۱۹۲			۵۱۰	
اداره ملی ستندرد افغانستان	۵۹	۳۳			۹۲	
ریاست ارگان های محلی	۲,۰۰۷	۲,۵۸۸	۷۰۹		۷,۱۵۵	۱۲,۴۵۹
اداره ملی حفاظت محیط زیست	۱۸۴	۱۳۲		۴۸	۳۶۵	
اکادمی علوم افغانستان	۲۴۱	۴۱		۷	۲۸۹	
کمیسیون مستقل اصلاحات اداری و خدمات ملکی	۴۰۱	۱,۰۲۴		۲۵	۱,۴۵۰	
ریاست عمومی تربیت بدنی و ورزش	۸۰	۱۴۳		۹۷	۳۲۰	
ریاست عمومی امنیت ملی	۱۵,۶۲۱	۳,۹۴۰		۴۷۱	۲۰,۰۳۲	
اداره عالی بررسی	۱۵۰	۱۰۵		۱	۲۵۷	
اداره ملی آماده گي مبارزه با حوادث	۹۴	۹۷	۵۵۴	۵	۷۵۰	
کمیسیون مستقل شکایات انتخاباتی	۲۹۶	۷۷		۲۰	۳۹۲	
کمیسیون مستقل انتخابات	۴۵۳	۱۱۶			۵۶۸	
اداره ملی احصائیه و معلومات	۵۱۴	۱,۴۱۳		۳۲۶	۲,۲۵۳	
کمیسیون عالی انرژی اتمی افغانستان	۴۷	۹		۱	۵۸	
ریاست عمومی انسجام امور کوچی ها	۸۹	۶۶		۵	۱۶۰	
شاروالی کابل		۴۸۸		۳,۹۰۵	۴,۳۹۳	
اداره ایجاد سهولت برای حمایه منابع تمویلی کوچک در افغانستان		۳۸۳			۳۸۳	
شرکت آبرسانی و کانالیزاسیون افغانستان		۸		۷۲۹	۷۳۷	
دافغانستان برشنا شرکت		۶۶۵		۱۶,۸۸۲	۱۷,۵۴۸	
اداره انکشاف زون پایتخت	۹	۱۹۶		۷۸۸	۹۹۳	
کمیسیون مستقل نظارت بر تطبیق قانون اساسی	۵۲	۱۷			۶۹	
کمیسیون مستقل حقوق بشر افغانستان	۱۴	۲۶		۱۲	۵۲	
اداره اراضی افغانستان	۴۳۶	۴۲۲		۱۱۸	۹۷۶	
دفتر ریاست اجرائیوی و دارالانشای شورای وزیران	۶۴	۶۴			۱۲۸	
اداره مستقل خط آهن افغانستان	۵۱	۵۱		۳,۵۴۸	۳,۶۵۰	
<b>مجموع</b>	<b>۱۹۸,۶۶۵</b>	<b>۹۰,۳۲۰</b>	<b>۱,۹۵۸</b>	<b>۲۵,۸۲۷</b>	<b>۱۱۹,۷۱۵</b>	<b>۴۳۶,۴۸۵</b>

## مصارف بودجه ملی به اساس ولایات

مصارف دولت افغانستان به اساس محل مصرف به ۳۴ ولایت، مرکز و نمایندگیهای افغانستان در خارج از کشور تقسیم می شود.

۵۰٪ مصارف در مرکز و ۵۰٪ آن در ولایات صورت گرفته است. لیست کامل ولایات شامل بودجه ۱۳۹۹ و مصارف آنها در جدول شماره ۷ بیان شده است.

جدول ۴ - مصارف ۱۳۹۸ به تفکیک ولایات تا ختم ربع چهارم سال مالی ۱۳۹۹ (به میلیون افغانی)

کود	ولایت	بودجه ۱۳۹۹	مصارف	فیصدي مصارف
۱	کابل	۲۱,۵۶۳	۱۷,۰۰۱	۷۹٪
۶	ننګرهار	۲۰,۴۲۴	۱۸,۷۶۳	۹۲٪
۲۷	کندهار	۱۷,۶۰۷	۱۶,۲۳۵	۹۲٪
۲۱	بلخ	۱۵,۵۳۸	۱۴,۰۴۴	۹۰٪
۳۲	هرات	۲۰,۰۲۸	۱۷,۳۳۲	۸۷٪
۱۳	پکتیا	۱۲,۶۰۹	۱۱,۶۵۱	۹۲٪
۳۰	هلمند	۱۱,۴۵۴	۹,۴۷۶	۸۳٪
۱۷	بدخشان	۶,۴۹۳	۶,۱۵۱	۹۵٪
۱۹	کنډز	۱۱,۸۶۰	۱۰,۶۸۷	۹۰٪
۹	بغلان	۵,۶۱۳	۵,۲۱۴	۹۳٪
۱۸	تخار	۵,۷۴۹	۵,۲۴۳	۹۱٪
۳	پروان	۹,۳۵۳	۷,۶۸۵	۸۲٪
۲۸	جوزجان	۱۲,۰۹۳	۱۰,۸۸۷	۹۰٪
۱۰	بامیان	۴,۳۴۳	۳,۵۱۴	۸۱٪
۱۱	غزنی	۴,۳۳۴	۴,۰۶۷	۹۴٪
۲۹	فاریاب	۵,۸۷۷	۵,۴۳۱	۹۲٪
۱۵	کټر	۴,۳۴۲	۴,۰۷۰	۹۴٪
۱۴	خوست	۴,۵۳۹	۳,۹۳۴	۸۷٪
۳۳	فراه	۲,۸۸۷	۲,۶۹۹	۹۳٪
۴	وردک	۳,۸۱۰	۳,۵۷۰	۹۴٪
۲	کاپیسا	۳,۶۳۱	۳,۳۸۳	۹۳٪
۱۲	پکتیکا	۲,۹۰۱	۲,۶۲۱	۹۰٪
۳۴	نیمروز	۴,۰۳۸	۳,۸۵۷	۹۶٪
۵	لوګر	۳,۲۱۸	۲,۹۴۱	۹۱٪
۷	لغمان	۳,۳۷۳	۳,۱۳۴	۹۳٪
۲۲	سر پل	۲,۸۷۰	۲,۶۲۵	۹۱٪
۲۳	غور	۳,۱۴۶	۲,۸۴۱	۹۰٪
۲۰	سمنگان	۶,۰۹۲	۴,۶۱۹	۷۶٪
۲۴	دایکندي	۲,۸۴۵	۲,۵۸۴	۹۱٪
۲۶	زابل	۱,۸۵۵	۱,۵۳۴	۸۳٪
۳۱	بادغیس	۴,۸۶۰	۳,۵۰۹	۷۲٪
۲۵	ارزگان	۱,۹۵۵	۱,۷۵۹	۹۰٪
۱۶	نورستان	۲,۳۷۸	۲,۰۳۷	۸۶٪

کود	ولایت	بودجه ۱۳۹۹	مصارف	فیصدی مصارف
۸	پنجشیر	۱,۸۳۴	۱,۷۶۳	۹۶٪
۹۰	مرکز	۲۵۴,۶۰۲	۲۱۸,۵۴۷	۸۶٪
۹۵	نمایندگیهای خارج از کشور	۱,۲۲۸	۱,۰۷۷	۸۸٪
	وجوه احتیاط	۵,۲۵۱		
	مجموع	۵۰۶,۵۹۴	۴۳۶,۴۸۵	۸۶٪

## مصارف بودجه ملی به اساس برنامه‌ها

در سال مالی ۱۳۹۹ دولت افغانستان ۱۳۴ برنامه در چوکات ۶۳ واحد بودجوی (وزارت/ اداره) دارد. لیست کامل برنامه های دولت و مصارف آنها به تفکیک واحدهای بودجوی در جدول شماره ۵ ذکر شده است

**جدول ۵- مصارف به اساس برنامه ها تا ختم ربع چهارم سال مالی ۱۳۹۹ (به میلیون افغانی)**

اداره	برنامه	مصارف ۱۳۹۹
	ریاست عمومی دفتر مقام عالی ریاست جمهوری	
	ارائه خدمات به رئیس جمهور	۱,۳۵۵
	ریاست عمومی دار الانشای مشرانو جرگه	
	امور پارلمانی	۵۵۹
	ریاست عمومی دار الانشای ولسی جرگه	
	امور پالیسی و قانونگذاری	۱,۶۲۷
	ریاست عمومی اداره امور ریاست جمهوری	
	تحلیل و هماهنگی فعالیت های دولت	۱۷,۰۴۶
	استفاده موثر از منابع مالی در تهیه اجناس تدارکاتی	۶۳۸
	امور صلح	-
	ستره محکمه	-
	امور قضایی ملی	۴,۱۴۲
	ریاست عمومی محافظت ریاست جمهوری	
	خدمات محافظت ریاست جمهوری	۲,۲۰۰
	ریاست عمومی رادیو تلویزیون ملی افغانستان	
	نشرات رادیو و تلویزیون افغانستان	۸۲۲
	دفتر شورای امنیت ملی	-
	شورای امنیت ملی	۳,۳۸۷
	وزارت مالیه	-
	مدیریت مالی عامه	۱۴,۶۲۰
	مدیریت عواید	۱,۳۴۴
	اداری و عملیاتی	۳,۴۱۳
	مدیریت پالیسی	۱۲۹
	وزارت دولت در امور پارلمانی	
	حفظ و بهبود روابط پارلمانی	۱۹۷
	وزارت دفاع ملی	-

اداره	برنامه	مصارف ۱۳۹۹
وزارت امور خارجه	نیرو های جنگی	۷۰,۳۶۴
	نیروهای حمایتی	۲۲۳
		-
	امور اقتصادی و سیاسی	۲۲۰
	امور فرهنگی و قنسولی	۱۰۹
وزارت ارشاد، حج و اوقاف	امور اداری و مالی	۶,۶۹۱
		-
	خدمات ارشاد اسلامی	۱,۲۶۶
	خدمات حج و زیارت	۳۵
	خدمات اوقاف	۲۸
وزارت صنعت و تجارت	اداری و مالی	۳۱۹
		-
	انکشاف سکتور خصوصی و صنایع	۲۰۱
	پالیسی تجارت و ترانزیت	۲۵۴
	اداری و مقرراتی	۳۲۵
وزارت امور داخله		-
	امنیت داخلی	۳۰,۵۳۶
	کشف و مبارزه با جرایم	۲,۲۷۲
	خدمات پاسپورت و ترافیک	۲۵۶
	امور حمایتی	۲۲,۲۲۶
وزارت معارف		-
	تعلیمات عمومی	۳۰,۴۳۷
	تعلیمات اسلامی	۱,۸۹۱
	سواد آموزی	۶۷۹
	مدیریت تعلیمات	۲,۸۳۷
وزارت تحصیلات عالی	آموزش تعلیمات تکنیکی و مسلکی	-
		-
	پروگرام های اکادمیک	۲,۲۸۰
	دسترسی به تحصیلات عالی	۳,۱۹۴
	حکومتداری خوب	۱,۲۲۳
وزارت امور مهاجرین و عودت کننده گان	پروگرام سهولت ها و زیربنایی اکادمیک	۹۰۴
	مهاجرین و پناهندگان	۱۴
	عودت کننده گان و بیجاشده گان	۴۵۶
	اداره و مدیریت	۳۱۷
وزارت معادن و پترولیم		
	تایید هویت شهروندان	-
		-
	سروی جیولوجی معادن	۱,۳۷۵
	مقررات اجرایی معادن	۳۴۷
	اداره عمومی	۳۶۵

اداره	برنامه	مصارف ۱۳۹۹
وزارت مخابرات و تکنالوژی معلوماتی	پالیسی و انکشاف	۱۹۷
	افغانستان الکترونیکی	۹۷۴
	دانش تکنالوژی	۲۴
	اداره و مدیریت	۳۸۱
وزارت اقتصاد		-
	پالیسی اقتصادی و استراتیژی و نظارت و ارزیابی	۵۱۸
	خدمات اداری و مدیریت	۸۷
وزارت اطلاعات و فرهنگ		-
	فرهنگ و توریسم	۲۸۲
	نشرات و جوآنان	۱۵۲
	مدیریت و مالی	۴۰۴
وزارت صحت عامه		-
	انکشاف سازمانی	۳,۹۵۷
	تهیه خدمات صحت	۲۱,۰۶۵
	حمایت اداری	۲,۹۶۸
وزارت امور زنان		-
	حمایت و تقویت زنان	۱۹
	پالیسی نظارت و انکشاف جندر	۴۱
	مالی و اداری	۲۱۵
وزارت زراعت، مالداري و آبیاری		-
	مدیریت منابع طبیعی	۱,۷۷۷
	تولید و بهره وری کشاورزی	۳,۰۲۳
	بازسازی اقتصادی	۶,۶۱۸
اداره تعلیمات تخنیکي و مسلکی	مدیریت تغییر	۶۴۶
	امور علمی تعلیمات تخنیکي و مسلکی	۱,۶۸۰
	مدیریت استراتژیک و خدمات حمایتی	۲۳۳
		-
وزارت انرژی و آب		-
	دسترسى به برق با قیمت رقابتی برای معیشت مردم و توسعه صنعت	۲۳۶
	دسترسى به آب با قیمت رقابتی برای معیشت مردم و توسعه صنعت	۱۰,۲۷۱
	اداره عمومی	۳۲۵
وزارت فواید عامه (وزارت ترانسپورت)		
وزارت احیاء و انکشاف دهات	زیربنا	۱۶,۴۱۷
	حفظ و مراقبت سرکها	۲,۳۴۹
	مالی و اداری	۱۶۰
		-
وزارت روستایی	زیربنای روستایی	۷,۸۴۸
	انکشاف اقتصادی	۹۹۱
	حکومت محلی	۱۷,۶۹۰
	حمایت اداری	۵۰۱

اداره	برنامه	مصارف ۱۳۹۹
اداره مستقل هوانوردی ملکی		-
	خدمات هوانوردی ملکی و ترانسپورت	۷,۷۰۶
وزارت ترانسپورت		-
	ترانسپورت	۲۴۶
وزارت امور سرحدات اقوام و قبایل		
	حفاظت اجتماعی از امور مرز ها و قبایل	۴۷۷
وزارت کار و امور اجتماعی		-
	برنامه حمایت کار	۲۹۶
	برنامه امور اجتماعی	۴۱۳
	برنامه شهدا و معلولین	۱۳,۷۱۵
	برنامه مدیریت و امور عملیاتی	۸۷۶
وزارت شهرسازی و مسکن (وزارت شهرسازی و اراضی)		
	پلان انکشاف شهری	۵۹۸
	خانه سازی	۲۸۷
	زیربنای شهری	۴۲۳
	مدیریتی و عملیاتی	۳,۳۵۳
وزارت عدلیه		-
	امور محجوزین	۲۰
	امور حقوقی	۸۰
	امور قانونگذاری	۷۰
	اداری و مدیریتی	۷۰۶
لوی سارنوالی		-
	سارنوالی عسکری	۳۳۸
	سارنوالی جرایم علیه امنیت داخلی و خارجی	۲۶۷
	سارنوالی اداری و ملکی	۲,۵۲۰
کمیسیون دسترسی به اطلاعات		
	تفویت دسترسی به اطلاعات	۴۳
وزارت دولت در امور صلح		-
	رسیدن به صلح با عزت و پایدار	۵۱۰
اداره ملی ستندرد افغانستان		-
	زیربناهای کیفیت	۲۰
	خدمات نورم و استندرد	۱۹
	اداری	۵۴
ریاست ارگان های محلی		-
	اساسات ملی برای حکومتداری ملی	۱۰۹
	اداره حکومت محلی	۱۱,۹۰۷
	خدمات عمومی حمایتی	۴۴۳
اداره ملی حفاظت محیط زیست		
	نظارت و بهبود حالت محیطی	۲۷۷
	تدوین و انکشاف قوانین و پالیسی محیط زیست	۲۶
	اداری و مالی	۶۳

اداره	برنامه	مصارف ۱۳۹۹
اکادمی علوم افغانستان		-
	تحقیقات اکادمیک و تاسیس زیرساخت های علمی	۲۸۹
	کمیسیون مستقل اصلاحات اداری و خدمات ملکی	
	تعیینات و شکایات	۸۸
	ریفورم اداره عامه	۹۳
	ارتقای ظرفیت	۵۶
	اداری و عملیاتی	۱,۲۱۲
	ریاست عمومی تربیت بدنی و ورزش	
	ورزش برای همه	۰
	اشتراکت در مسابقات بین المللی	۳
	مالی و اداری	۳۱۵
	فدراسیون فوتبال	۲
	ریاست عمومی امنیت ملی	-
	امنیت	۲۰,۰۳۲
	اداره عالی بررسی	-
	تفتیش و گزارشدهی	۲۵۷
	اداره ملی آماده گي مبارزه با حوادث	
	آمادگی برای حوادث	۷۵۰
	کمیسیون مستقل شکایات انتخاباتی	
	رسیدگی به شکایات و اعتراضات انتخاباتی	۳۹۲
	کمیسیون مستقل انتخابات	-
	پروسه انتخابات	۵۶۸
	اداره ملی احصائیه و معلومات	
	تحلیل، جمع آوری و نشر داده ها	۲,۲۵۳
	کمیسیون عالی انرژی اتمی افغانستان	
	انکشاف و استعمال انرژی اتمی	۵۸
	ریاست عمومی انسجام امور کوچی ها	
	خدمات اجتماعی کوچی ها	۱۶۰
	شاروالی کابل	-
	زیربنای شهری	۴,۳۹۳
	اداره ایجاد سهولت برای حمایه منابع تمویلی کوچک در افغانستان	
	حمایت سهولت سرمایه گذاری های کوچک در افغانستان	۳۸۳
	شرکت آبرسانی و کانالیزاسیون افغانستان	
	تامین آب و فاضلاب	۷۳۷
	دافغانستان برشنا شرکت	-
	تامین برق برای افغانستان	۱۷,۵۴۸
	اداره انکشاف زون پایتخت	-
	انکشاف زون پایتخت	۹۹۳
	کمیسیون مستقل نظارت بر تطبیق قانون اساسی	
	نظارت از تطبیق قانون اساسی	۶۹
	کمیسیون مستقل حقوق بشر افغانستان	

اداره	برنامه	مصارف ۱۳۹۹
اداره اراضی افغانستان	حمایت حقوق بشر	۵۲
		-
دفتر ریاست اجرائیوی و دارالانشای شورای وزیران	برنامه هماهنگ سازی زمین افغانستان	۹۷۶
	نظارت و مدیریت شورای وزیران	۱۲۸
اداره مستقل خط آهن افغانستان	زیر بنا	۳,۶۵۰
مجموع		۴۳۶,۴۸۵

## مصارف بودجه ملی به اساس وظایف حکومت

وظایف حکومت تحت استاندارد بین المللی COFOG (دسته بندی وظایف حکومت) به ده بخش اصلی تقسیم شده است؛ (۱) خدمات عمومی عامه، (۲) دفاع، (۳) مصئونیت و نظم عامه، (۴) امور اقتصادی، (۵) حفاظت محیطی، (۶) تهیه مسکن و سازگاری اجتماع، (۷) صحت، (۸) باز آفرینی، فرهنگ و دین، (۹) تعلیم و تربیه، و (۱۰) مصئونیت اجتماعی.

بیشترین سهم مصارف را در وظایف حکومت تا قوس ۱۳۹۹، بخشهای دفاع با ۲۱٪، امور اقتصادی با ۲۳٪، و خدمات عمومی عامه با ۱۶٪، داشته است. کمترین سهم را مصئونیت محیطی با حدود صفر فیصد و بخش باز آفرینی، فرهنگ و دین با ۱٪ و تهیه مسکن و سازگاری اجتماع با ۲٪ داشته است.

لیست کامل وظایف حکومت با مبلغ مصارف و فیصدی مصارف در جدول شماره ۶ بیان شده است، این جدول شامل وظایف دولت تا سطح گروه نیز می باشد.

جدول ۶- مصارف به اساس وظایف حکومت تا ختم ربع چهارم سال مالی ۱۳۹۹ (به میلیون افغانی)

وظایف حکومت	مصارف	فیصدی
مجموع مصارف دولت	۴۳۶,۴۸۵	۱۰۰٪
خدمات عمومی عامه	۷۱,۰۵۷	۱۶٪
ارگانهای اجرایی و مقننه، امور مالی، امور خارجی	۶۴,۳۲۹	۱۵٪
کمکهای اقتصادی خارجی		۰٪
خدمات عمومی	۴,۹۲۲	۱٪
تحقیقات ابتدایی	۲۷۴	۰٪
خدمات عمومی عامه که در جای دیگر طبقه بندی نشده	۱,۵۳۱	۰٪
دفاع	۹۲,۷۰۶	۲۱٪
دفاع نظامی	۶۸,۵۸۷	۱۶٪
دفاع که در جای دیگر طبقه بندی نشده	۲۴,۱۱۹	۶٪
مصئونیت و نظم عامه	۶۰,۹۹۰	۱۴٪
مصئونیت و نظم عامه	۳۲,۲۴۱	۷٪
خدمات آتش نشانی	۱,۱۳۵	۰٪
محاکم	۸,۲۷۸	۲٪
زندان ها	۳,۳۹۴	۱٪

وظایف حکومت	مصارف	فیصدی
مصنویت و نظم عامه که در جای دیگر طبقه بندی نشده	۱۵,۹۴۳	۴٪
<b>امور اقتصادی</b>	<b>۱۰۰,۵۸۶</b>	<b>۲۳٪</b>
امور عمومی کاری (نیروی انسانی)، تجارتی و اقتصادی	۴,۶۳۷	۱٪
زراعت، جنگلداری، ماهیگیری و شکار	۲۰,۵۴۱	۵٪
مواد سوخت و انرژی	۱۷,۵۳۸	۴٪
معدنکاری، صنعتی و ساختمانی	۷۳۸	۰٪
ترانسپورت	۳۳,۸۴۷	۸٪
مخابراتی و تکنالوژی معلوماتی	۱,۳۷۹	۰٪
سایر صنایع	۲۰,۵۲۸	۵٪
انکشاف و تحقیق در امور اقتصادی	۱,۳۷۸	۰٪
<b>مصنویت (حفاظت) محیطی</b>	<b>۱,۶۵۰</b>	<b>۰٪</b>
مدیریت زباله ها		۰٪
کاهش آلودگی	۵۷	۰٪
حفاظت از تنوع بیولوژیکی و نمای طبیعی زمین	۱,۴۷۰	۰٪
مصنویت محیطی که در جای دیگر طبقه بندی نشده	۱۲۳	۰٪
<b>تهیه مسکن و سازگاری اجتماع</b>	<b>۹,۹۲۶</b>	<b>۲٪</b>
انکشاف تهیه مسکن	۲۸۷	۰٪
انکشاف اجتماع	۵,۵۹۸	۱٪
تامین آب	۷۳۷	۰٪
تهیه مسکن و سازگاری اجتماع که در جای دیگر طبقه بندی نشده	۳,۳۵۳	۱٪
<b>صحت</b>	<b>۲۷,۷۰۹</b>	<b>۶٪</b>
خدمات برای مریضان غیر بستری (سرپایی)	۱۹,۱۴۶	۴٪
خدمات شفاخانه ای	۱,۶۳۸	۰٪
خدمات صحتی عامه		۰٪
صحت که در جای دیگر طبقه بندی نشده	۶,۹۲۵	۲٪
<b>باز آفرینی (خلق مجدد)، فرهنگ و دین</b>	<b>۳,۶۵۲</b>	<b>۱٪</b>
خدمات باز آفرینی (خلق مجدد) و ورزشی	۳۲۰	۰٪
خدمات فرهنگی	۶۸۶	۰٪
خدمات نشراتی و طباعتی	۹۸۳	۰٪
خدمات دینی و سایر خدمات اجتماعی	۱,۶۴۸	۰٪
انکشاف و تحقیق در بخش باز آفرینی (خلق مجدد)، فرهنگی و دینی	۱۴	۰٪
<b>تعلیم و تربیه</b>	<b>۴۴,۵۶۰</b>	<b>۱۰٪</b>
تعلیم و تربیه قبل از دوره ابتدایی و دوره ابتدایی	۱۹,۱۳۵	۴٪
تعلیم و تربیه دوره ثانوی	۳	۰٪
تعلیم و تربیه - چهارده پاس	۲,۳۳۸	۱٪
تحصیلات عالی و نیمه عالی		۰٪
تعلیماتی که درجه بندی نشده	۴,۰۵۰	۱٪
خدمات حمایتی برای تعلیم و تربیه	۱۹۲	۰٪
انکشاف و تحقیق در بخش تعلیم و تربیه	۱,۴۲۴	۰٪
تعلیم و تربیه که در جای دیگر طبقه بندی نشده	۱۷,۴۱۷	۴٪
<b>مصنویت اجتماعی</b>	<b>۲۳,۶۰۰</b>	<b>۵٪</b>

وظایف حکومت	مصارف	فیصدی
مریضی و معلولیت	۱,۶۹۱	۰٪
کهنسالی (سالخوردگی)	۵,۶۷۷	۱٪
بازماندگان	۱,۲۲۷	۰٪
خانواده/ و اطفال	۳۸۶	۰٪
بیکاری		۰٪
سایر محرومیت اجتماعی که طبقه بندی نشده	۴۶۹	۰٪
انکشاف و تحقیق در بخش مصئونیت اجتماعی		۰٪
مصئونیت اجتماعی که در جای دیگر طبقه بندی نشده	۱۴,۱۵۰	۳٪
<b>تخصیص نیافته</b>		۰٪
تخصیص نیافته		۰٪

## ضمیمه شماره ۱- لیست شاخصهای اجرای دولت به تفکیک وزارتها/ ادارات

جدول ۲- دستاوردها و شاخصهای اجرای دولت به تفکیک وزارت/ اداره و برنامه‌ها، ربع چهارم سال مالی ۱۳۹۹

اداره	برنامه	محصول (Output)	شاخص	پلان سال (Target)	پلان ربع	دستاورد
ولسی جرگه وزارت معارف	گزارش ارائه نکرده است.	سواد آموزان در بخش تعلیمات سواد آموزی آموزش دیدند	تعداد سواد آموزان	۵۲۸,۰۰۰	۷۹,۲۰۰	۹۰,۷۲
	سواد آموزی	پلان های عملیاتی انکشاف یافت	تعداد پلان های عملیاتی	۸۵۶		۸۵۶
	مدیریت تعلیم و تربیه	مؤثریت مفیدیت حسابدی و شفافیت وزارت معارف افزایش یافت	تعداد کارمندان آموزش دیده در مرکز و ولایات	۴۸۰۰	۱۲۰۰	۲۰۰۰
	تعلیمات اسلامی	دسترسی شاگردان به تعلیمات اسلامی افزایش یافت	تعداد شاگردان	۷۲,۰۰۰	۱۰,۸۰۰	۶۷,۴۹۷
	تعلیمات عمومی	دسترسی شاگردان به تعلیمات عمومی افزایش یافت	تعداد شاگردان	۲,۴۰۰,۰۰۰	۳۶۰,۰۰۰	۷۶۳,۸۷۶
وزارت معادن پترولیم		محصلین در بخش تعلیمات تربیه معلم آموزش دیدند	تعداد محصلین	۴۰,۰۰۰	۱۰,۰۰۰	۶,۱۰۳
		کتاب درسی چاپ و توزیع گردید	تعداد کتاب درسی (میلیون)	۵۲	۲۶	۲۴,۴
	پالیسی و انکشاف	ایجاد و بدست آوردن سیستم همکاری ارتباطات و شبکه مؤثر و مفید	تعداد پالیسی ها، سیستم ها و شیوه های استاندارد و انکشاف یافته	۱۲	۱۱	۰
		بسته های معلوماتی در رابطه به معادن کشور جهت تشویق سرمایه گذاری ترتیب می گردند.	تعداد گفتگوهای معلوماتی سرمایه گذاری بالقوه که شامل (جلسات، رودشو و تماسهای روی خط و کمپیوتر)	۶	۷	۰
		طرح و ارزیابی چارچوب عمومی پالیسی های معدن	تعداد پالیسی ها و طرح های ارزیابی شده	۴	۴	۰
سروی جیولوجی		مقررات و طرزالعمل های معدنکاری جهت تصویب، توشیح و تطبیق و ترتیب می گردد.	تعداد مسوده، مقرر و طرزالعمل تصویب، توشیح و تطبیق شده	۲	۲	۰
		اجرای تحقیقات سیزمیک روی مناطق احتمالی نفت و گاز خیز بمنظور تشخیص ساختمانهای جیولوجیکی جا دهنده نفت و گاز جهت اجرای حفریات اکتشافی پیشرفته و تثبیت ذخایر نفت و گاز	کیلومتر ساحات سروی شده	۵۰۰	۴۴۰	۴۰۰
		حصول، دیجیتال سازی و راجستر دیتاهای تولیدی ریاست عمومی سروی جیولوجی در آرشیو علمی و بانک معلومات جیوساینتیفیک ریاست سروی ساحات و مراکز شهرها و ولایات از نظر شرایط محیط زیستی ( تحقیقات های درو جیولوجی، سیزمیک و جیوانجینری)	فیصدی دیتاهای جیولوجیکی	٪۲۰	٪۱۸	٪۱۸
			تعداد ولایات سروی شده	۶	۵	۵

اداره	برنامه	محصول (Output)	شاخص	پلان سال (Target)	پلان ربع	دستاورد
	تنظیم و انسجام معادن	نقشه برداری جیولوجیکی و تفحص منابع منرالی ساحات بمنظور حصول دیتاهای اولیه برای اجرای اکتشاف پیشرفته و یا بهره برداری ( استراتژی)	تعداد ساحات و مناطق سروی شده	۱۸	۱۷	۱۶
		ایجاد کمیته ها جهت شناسائی و تثبیت احجار و نقاط استخراجی که در معرض استفاده غیر قانونی قرار دارند.	تعداد کمیته های ایجاد شده	۱۶	۱۵	۱۳
		تطبیق صحت و ایمنی در معادن جهت کاهش ضررها و خطرات معدن کاری	فیصدی کاهش ضررها و خطرات معدن کاری	۵۰٪	۴۵٪	۴۵٪
		جواز دهی معدن	تعداد جوازهای اخذ شده	۵۰۰	۴۴۰	۴۲۵
		رجیم گیری آب های زیر زمینی و دریافت نورم خاک ها	تعداد چاه هایی که اندازه گیری و نمونه آب اخذ گردیده	۵۲۰	۴۶۰	۳۸۰
	امور اداری	ارائه خدمات تکنالوجی معلوماتی مطابق به پالیسی و پلان ریاست تکنالوجی	تعداد کارمندان آموزش دیده و مجهز شده	۱۰۰	۷۵	۰
		استخدام کارمندان مسلکی و تخنیکی بر اساس پروسه های شفاف و رقابت آزاد	تعداد کارمندان در ریفرم آورده شده	۴۵۳۲	۳۹۶۵	۳۶۹۹
		بهبود در تطبیق اجراآت یومیه شعبات جهت بلند بردن سطح مصرف بودجه	فیصد تطبیق بودجه انکشافی وزارت معادن	۲	۱,۷۵	۱,۳۹
وزارت مخابرات و تکنالوژی معلوماتی	گزارش ارائه نکرده است.					
وزارت مالیه	گزارش ارائه نکرده است.	انکشاف و تقویه ظرفیت ها در وزارت خانه ها و ادارات محلی مربوطه جهت ترتیب بودجه ولایتی	تعداد ولایات که پروسه بودجه سازی در آنها تقویت شده است.	۵۰٪	۲۰٪	۲۰٪
		پروژه پرداخت معاشات الکترونیکی وادغام معاشات / وزارت مالیه وصل کردن ATS و AFMIS	افزایش شفافیت	۶۰٪	۱۰٪	۱۰٪
	حمایوی اداری عواید و گمرکات	تدویر ورکشاپ های آموزشی کوتاه مدت	ترتیب پلان تطبیقی تدویر ورکشاپ ها	۷۰٪	۱۵٪	۱۵٪
		تطبیق و انکشاف سیستم سیگناس	تعداد ولایات که در ان تطبیق مادیول گروپ اول سیستم سیگناس اجرا گردیده است	۸۰٪	۲۰٪	۲۰٪
		خریداری سکنرها بری گمرکات ولایتی	افزایش شفافیت	۷۰٪	۱۰٪	۱۰٪
	گزارش ارائه نکرده است	افزایش و بهبود اقتصاد زنان	ولایت و مرکز	۵۰٪	۱۰٪	۱۰٪
		انکشاف زرع تجارتی	تعداد ولایت ها	۴۰٪	۱۰٪	۹٪

اداره	برنامه	محصول (Output)	شاخص	پلان سال (Target)	پلان ربع	دستاورد
وزارت کار و امور اجتماعی	معلومات لازم را ارائه نکرده اند.	از تطبیق پلان کاری ملی در ادارات دولتی نظارت صورت گرفت. ، پالیسی و استراتژی اجرای معاشات و مصارفات عملیاتی برنامه اول الی برنامه سوم	تعداد ادارات دولتی	۵	۲	۱
وزارت فواید عامه	امور مالی		توزیع معاشات بطور ماهوار و اجرای سایر مصارفات بخش بودجه عادی	۰		
	حفظ و مراقبت زیر بناهای ترانسپورتی	حفظ و مراقبت سرکها بطور سالتتمام	کیلومتر سرک که حفظ و مراقبت میگردد	۲۸,۵۶۰,۰۰۰	۲۴,۹۹۰,۰۰۰	۲۴,۹۷۰,۰۰۰
	زیر بناهای ترانسپورتی	سروی، دیزاین و ساختمان سرک	کیلومتر سرک که اعمار میگردد	۱,۵۱۳,۲۰	۱,۳۲۴,۰۵	۱,۰۳۷,۵۰
وزارت عدلیه	برنامه اداره و مدیریت	زیر بناهای فزیکتی وزارت و ادارات مربوط که اعمار ، بازسازی و تجهیز گردید.	تعداد زیر بناهای فزیکتی وزارت و ادارات مربوطه که اعمار ، بازسازی و تجهیز گردید.	۴	۳,۵	۳,۵
	برنامه امور قانونگذاری	ار تقای ظرفیت کارمندان	تعداد کارمندان که شامل برنامه های ارتقای ظرفیت میگردند.	۲۰۰۰	۱۷۵۰	۳۰۴۹
	برنامه امور قانونگذاری	اسناد تقنینی مورد نیاز تسوید ، تدقیق ، تعدیل و بازنگری گردید	تعداد اسناد تقنینی مورد نیاز که تسوید، تدقیق و تعدیل میگردد	۱۵۲	۱۳۳	۲۷۴
	برنامه امور محجوزین	مشوره های قانونی مورد نیاز ادارت دولتی تهیه گردید.	تعداد مشوره های قانونی تهیه شده برای ادارات دولتی	۱۱۲۰	۹۸۰	۴۴۸
	برنامه خدمات حقوقی	نشر و توزیع اسناد تقنینی مورد نیاز محجوزین به شکل مصون نگهداری و آموزش میبینند	تعداد اسناد تقنینی که چاپ ، نشر و توزیع میگردد	۱۵۲	۱۳۳	۸۴
	برنامه خدمات حقوقی	ارایه خدمات مساعدت های حقوقی رایگان برای متهمین بی بضاعت	تعداد محجوزین تحت نگهداری و آموزش و پرورش	۷۲۰۰	۶۳۰۰	۳۶۱۴
			تعداد مستفید شوندگان از مساعدت های حقوقی رایگان	۱۹۰۰۰	۱۶۶۲۵	۱۷۸۹۸
		تثبیت و حمایت دارایی های عامه	تعداد قضایای مربوط دارای های عامه که تثبیت و حمایت قرار میگرد	۱۵۲۰	۱۳۳۰	۱۶۹۴
		رسیده گئی به موقع و موثر دعاوی واصله	تعداد دعاوی که به آن رسیدگی صورت میگیرد.	۶۴۰۰۰	۵۶۰۰۰	۵۵۹۱۶
		صدور جواز فعالیت برای احزاب سیاسی ، جمعیت ها ، رهنمای معاملات و عریضه نویسان	تعداد جواز نامه های صادر شده و تمدید شده	۳۶۰۰	۳۱۵۰	۳۳۷۳
وزارت صنعت و تجارت	اداری و مقرراتی	بلند بردن سطح دانش کارمندان	تعداد کارمندان که مستفید میگردد			
		تکمیل ساختمان های تجارت و صنایع در مرکز و ولایات	تعداد ساختمان ها در مرکز و ولایات تکمیل میگردد.	۴	۳	۱
		طرح قوانین	تعداد قوانین و مقررده هایکه طرح و تصویب میگردد.	۱۴	۱۲	۰

اداره	برنامه	محصول (Output)	شاخص	پلان سال (Target)	پلان ربع	دستاورد
وزارت صحت عامه	برنامه اکتشاف زیر بنائی و ارزیابی	معرفی کارمندان به کورس های آموزشی کوتاه مدت و دراز مدت.	تعداد کارمندان که به کورس ها معرفی میگردد.	۴۰۰	۳۵۰	۱۰۴
		انکشاف صنایع دستی زنان در مارکیت های ملی و بین المللی	تعداد مستفید شونده گان	۲۴۰	۱۹۰	۲۰۰
		دایر نمودن نمایشگاه ها	تعداد نمایشگاه های که داخل و خارج کشور دایر میگردد.	۲۴	۳۱	۴
		ساده سازی پروسه تجارت ، واردات و صادرات از طریق تهیه رهنمود ها و برنامه های آگاهی دهی به زنان متشبت	تعداد مستفید شونده گان	۲۶۰	۲۱۰	۳۸۰
وزارت صحت عامه	ترانزیت و پالیسی تجارت	ثبت ، صدور و راجستر جوازنامه ها	تعداد جواز نامه های که ثبت و صدور میشود.	۳۲,۰۰۰	۲۶,۰۴۰	۴۷,۲۴۲
		عقد موافقتنامه های تجارتي	تعداد موافقتنامه های تجارتي یک جانبه و چندین جانبه که عقد میگردد	۱۴	۴	۰
	برنامه اکتشاف زیر بنائی و ارزیابی	عقد موافقتنامه های ترانزیتی	تعداد موافقتنامه های ترانزیتی که عقد میگردد.	۴	۳	۱
		اعمار تعمیراستندرد برای مراکز صحتی به اساس نیازمندی به سطح کشور	تعداد شفاخانه ها و مراکز صحتی که درطول یک سال درسطح کشور اعمار گردیده	۹۰	۶۰	۶۱
		بازدید های نظارتي از تسهیلات صحتی مرکز و ولایات کشور	تعداد ولایات که از آنها دریک ربع نظارت میگردد	۶۸	۵۶	۵۶
		مراکز گزارش دهی به ارتباط سر ویلاتس در سطح ولایات و حوزه ها ایجاد گردیده	تعداد مراکز گزارشدهی درارتباط سرویلاتس درسطح ولایات و حوزه ها ایجاد گردیده	۱۲۸	۱۱۲	۸۴
		تدویر کورس های آموزشی در بخش صحت عامه، مدیریت، رهبری و حکومت داری خوب	تعداد پرسونل صحتی که کورس های آموزشی دربخش صحت عامه، مدیریت، رهبری و حکومت داری خوب را دریافت مینمایند.	۱۰۵۶	۹۲۴	۶۳۷
		ولایات که تحت پوشش برنامه تمویل جانب متقاضی قرار میگیرد(دایکندی، کندهار و پکتیا)	تعداد ولایاتیکه تحت پوشش برنامه تمویل جانب متقاضی جهت بلند بردن تعداد زایمان در مراکز صحتی قرار میگیرند	۶	۶	۶
		تطبیق دوز سوم واکسین پنتا برای اطفال زیر ۵ سال	تعداد اطفال که واکسین پنتا را اخذ نموده اند	۳۷۰۲۸۵۸	۳۲۴۰۰۰۰	۲۵۱۷۸۸۷
		کارمندان صحتی که در رابطه به صحت باروری آموزش دیده اند	تعداد کارکنان صحتی و مسئولین صحت باروری که از آموزش های صحت باروری مستفید شده اند	۲۶۳۵۸	۲۳۰۶۴	۱۱۰۴۵
		بهبود در میزان کشف واقعات تویر کلوز	میزان کشف تمام واقعات تویر کلوز (ریوی و خارج ریوی) در ۱۰۰۰۰۰ نفر در یک سال	۲۹۸	۲۵۵	۲۳۰
	برنامه عرضه خدمات صحتی اساسی					

اداره	برنامه	محصول (Output)	شاخص	پلان سال (Target)	پلان ربع	دستاورد
وزارت شهر سازی و اراضی	برنامه امور اداری	ارتقا ظرفیت پرسونل درمورد آمادگی و پاسخ به حالات اضطراری	ظرفیت پرسونل صحنی در ارتباط به موضوعات مختلفه آمادگی و پاسخ به حالات اضطراری ارتقا می یابد	۷۷۶	۵۸۲	۳۴۰
		بهبود دسترسی عرضه خدمات شفاخانه نی در شفاخانه های تحت ریفورم	بهبود در فیصدی میزان اشتغال بستر در شفاخانه های تحت ریفورم	۱,۷	۱,۷	۱,۷
		کارمندان مسلکی در بخش های مربوطه در مرکز و ولایت استخدام میگردد	تعداد افراد شایسته و کار آرا مطابق لایحه وظایف، از طریق رقابت آزاد استخدام و وظایف محوله رابطه لازم واجه حسن انجام داده اند	۲۷۸۰	۲۴۳۱	۱۵۶۸
		تجهیز لابراتوارهای ۴ زون به وسایل و تجهیزات مدرن لابراتوار جهت تسهیل در پروسه تست های لابراتواری ادویه و محصولات صحنی	فیصدی لابراتوارهای که با وسایل و تجهیزات مدرن تجهیز میگردد	۴۰	۳۵	۳۰
		نشر برنامه های رادیویی و تلویزونی مسایل صحنی صورت گرفت	تعداد برنامه های رادیویی و تلویزونی پیرامون مسایل صحنی صورت گرفته است	۹۲	۱۶۱	۱۶۱
		ترتیب اجرا و راپور دهی بودجه عادی	فیصدی مصرف بودجه عادی در مرکز و واحد های دومی صورت گرفته	۱,۹	۱,۷	۱,۴۸
		برنامه ملی مسکن		%۹	%۸	%۹
		پروژه اپارتمانهای چین	۱۱	%۹	۵,۷۴	۶,۷
		قالین بافان	۸	۰,۲۵	۲۵	۲۲,۶
		ساختمانهای عامه و دولتی	۳۸	۰,۲۵	۱۱	۱۱
وزارت شهر سازی و اراضی	زیر بناهای شهری	پروژه پیروزی	۸۲۸	۳۳	۳۳	۸,۰۵
		تحکیم ثبات	۱۰	۳۳	۲۲	۷,۰۵
		کمپلکس اداری ولسوالی ها	۳۰	۱۰	۱۰	۹,۲
		آبدات تاریخی	۳	۵	۰,۲	۶,۱
			۱۰	۵	۳	۴
			۹۲	۹۲	۹۲	۵۱
			۵۳	۵۳	۳۶,۳	۵۱
			%۵	%۵	۵	۰
			%۵	%۵	۳,۳	۰
			%۱۵	%۱۵	۱۵	۱۴,۶۴

اداره	برنامه	محصول (Output)	شاخص	پلان سال (Target)	پلان ربع	دستاورد
			۲۷	٪۱۵	۷,۶	۷,۶۱
		اعمار تعمیر اداری و کتابخانه پوهنتون ولایت زابل		۱	۰	۰
			۲	۱	۰	۰
		کمپلکس اداری دارالمان		۲۴	۱۲	۵,۰۶
			۴	۲۴	۱۶	۵,۰۶
		شهرکهای معلمین	۱۲	۵	۳,۴۶	۳,۰۴
		طرح و ترتیب پلانهای شهری (sdp)	۲۰	۶,۵	۴,۴	۳,۳
		انکشاف شهرهای افغانستان	۵	۵۳,۴	۳۲	۲۹,۳۵
		انکشاف اداره و مهارت های تخنیکي		۱۰۰	۱۰۰	۸۱,۹
			۰	۱۰۰	۸۶,۳۲	۴۶,۶
		تهیه و تدارک وسایل و تجهیزات دفتر و پرداخت معاشات کارمندان		۱	۱	۰,۸۱
		فراهم نمودن مکان معیاری برای کارمندان، جابجایی وسایل تخنیکي		۱	۱	۰,۸۲
		ریاست، مصون نگهداشتن اسناد مربوط به زمینداری				
		خریداری تجهیزات تخنیکي مورد نیاز وزارت شهر سازی و اراضی		۱	۱	۰,۹۸
		مدیریت غرض حفظ و مصوونیت سیستم امور زمینداری در کشور به منظور تحقق پلانها و اهداف استراتژیک دولت		۰,۲	۰,۲	۰,۰۸
		سروی و ثبت ۱۰ ملیون جریب زمین در بانک زمین، نصب و علامه گذاری (۴۱۰۰) پایه پیلر		۰,۲	۰,۲	۰,۱۶
		تشخیص علفچر ها در ۳۴ ولایت کشور، سروی علفچر ها در ۳۴ ولایت کشور و علامه گذاری علفچر ها و نصب بیشتر از ۴۱۰۰ پایه پلر در علفچر های کشور جهت حفاظت آن از غصب و ثبت ارقام بدست آمده در بانک زمین های دولتی و عامه		۵	۵	۴,۴۳
		شهرکهای معلمین		۶,۵	۶,۵	۵,۹
		طرح و ترتیب پلانهای شهری (sdp)		۵۳,۴	۴۲,۷۸	۴۱,۵
		انکشاف شهرهای افغانستان				

اداره	برنامه	محصول (Output)	شاخص	پلان سال (Target)	پلان ربع	دستاورد
وزارت سرحدات، اقوام و قبایل	مصونیت اجتماعی اقوام و قبایل و تنظیم امور سرحدات	تعلیم و تربیه جوانان قبایل و مناطق ناامن سرحدی	تعداد جوانان قبایل و مناطق نا امن سرحدی	۱۲,۰۰۰	۱۲,۰۰۰	۹,۴۲۷
وزارت زراعت، آبیاری و مالداری	احیای اقتصاد زراعتی و ارزش افزایی	تدویر جرگه ها غرض رفع اختلافات و منازعات قبایل و مناطق سرحدی	تعداد جرگه های که تدویر میگردد	۷۴	۳۸	۲۵
		بررسی نقاط صفری سرحدات کشور	کیلومتر از سرحدات که بررسی میگردد	۹۳۴	۱۱۳۱	۱۶۸۵
		آموزش تعداد کارمندان و فعالیت های کلیدی وزارت	اجراء خدمات و تعداد کارمندانیکه آموزش می بینند	۹۶۰	۸۶۴	۵۰۵
		احداث باغچه های خانگی هریک در ساحه ۵/۰ الی ۱ بسوه	تعداد باغچه های خانگی احداث شده	۱۲۹۰	٪۴۰	٪۵۵
			تعداد باغچه های خانگی احداث شده	۱۲۹۰	٪۱۵	٪۱۵
		ایجاد ذخایر استراتژیک غله جات به ظرفیت ۲۰۰۰۰، ۳۰۰۰۰، ۵۰۰۰۰، ۲۰۰۰۰ و ۵۰۰۰۰ متری	تعداد ذخایر گندم که اعمار وبه بهر برداری سپرده شده	۵	٪۱۵	٪۰
			تعداد ذخایر گندم که اعمار وبه بهر برداری سپرده شده	۵	٪۱۵	٪۰
			به باب			
		ایجاد ذخیره گاه برای کچالو، پیاز و پنبه دانه	تعداد ذخیره گاه برای کچالو، پیاز و پنبه دانه ایجاد	۲۲۰۰۰	٪۸۵	٪۷۵
			وبهره برداری شده			
		ایجاد سرد خانه های عصری و کمپلکس هریک به ظرفیت ۵۰۰ الی ۵۰۰۰ متریک تن	تعداد سردخانه های عصری ایجاد وبه بهر برداری	۱۲	٪۰	٪۰
		ایجاد مراکز پروسس و بسته بندی محصولات زراعتی و مالداری	تعداد مراکز پروسس و بسته بندی محصولات زراعتی	۶	٪۵۵	٪۳۰
			ایجاد وبهره برداری شده			
		فراهم آوری قرضه های زراعتی	مقدار قرضه شرعی زراعتی توزیع شده به ملیون افغانی	۲۹۶	٪۶۰	٪۳۰
		کنترول همه جانبه امراض و آفات نباتی در سطح کشور	ساحات مجادله شده علیه آفات و امراض نباتی به	۱۵۰۰۰	٪۳۰	٪۳۰
			هکتار			
		ایجاد سرد خانه های عصری و کمپلکس هریک به ظرفیت ۱۵۰۰ الی ۵۰۰۰ متریک تن	تعداد سردخانه های عصری ایجاد وبه بهر برداری	۱۲	٪۰	٪۰
			سپرده شده			
		کنترول همه جانبه امراض و آفات نباتی در سطح کشور	ساحات مجادله شده علیه آفات و امراض نباتی به	۱۵۰۰۰	٪۱۵	٪۱۵
			هکتار			
	تنظیم منابع طبیعی	احیا و حفاظت جنگلات طبیعی و تنظیم آبریزه ها	هکتار	۱۰۰	٪۳۰	٪۳۰
			هکتار			

اداره	برنامه	محصول (Output)	شاخص	پلان سال (Target)	پلان ربع	دستاورد
تولید و حاصل خیزی زراعتی		احیای فارم های تولیدی و تکثیر نهالها جهت سرسبزی و گسترش فضای سبز	هکتار	۲۳۳	%۳۵	%۳۵
		ایجاد قوریجات خانگی جلغوزه و چارمغز در سه ولایت شرقی	هکتار	۴۴۴	%۳۰	%۳۰
		ایجاد کمر بند سبز کابل	هکتار	۷۴۰	%۲۰	%۲۵
		ایجاد و عصری سازی شبکه های آبیاری	تعداد	۱۲۱	%۴۰	%۴۵
		تثبیت ریگهای روان و جلوگیری از توسعه صحرا	هکتار	۱۲۶۴	%۳۰	%۱۰
		تنظیم همه جانبه علفچرها	هکتار	۲۴۰۰	%۴۰	%۴۰
		اصلاح نسل حیوانات از طریق طبق القاح مصنوعی بالای حیوانات	تعداد حیوانات القاح شده به فرد	۳۰۰۰۰۰	%۳۰	%۳۰
		انکشاف و ازدیاد تولید پایدار زعفران در افغانستان	تولید زعفران به متریک تن	۲۱	%۰	%۰
		باغات مثمر جدید احداث شده	ساحات باغات احداث شده جدید به هکتار	۴۷۷۱	%۱۰	%۱۰
		تجهیز شدن آمریت های میکانیزه ولایات به ماشین آلات زراعتی	تعداد ماشین آلات و وسایل میکانیزه تهیه و خریداری گردید	۰	۰	۰
مدیریت تغییر (ریفورم و ظرفیت سازی)		تخم های بذری و کود های کیمیاوی توزیع شده	مقدار گندم بذری توزیع شده به تن	۸۵۸۷	%۶۰	%۱۵
		فارم های مالدارای ایجاد شده	تعداد فارمهای ترویجی و انکشافی مالدارای که ایجاد گردید	۴۷۲۲	%۴۰	%۰
		پالیسی ها، استراتیژی ها، قوانین و مقررات طرح گردیده	تعداد اسناد تقنینی طرح گردیده	۱۲	%۲۵	%۱۰
			تعداد پالیسی های که طرح و منظور شده	۴	%۲۵	%۰
		تکنالوژی معلوماتی توسعه داده شده	تعداد ولایات که تحت پوشش قرار گرفته	۷	%۲۵	%۲۰
		سطح دانش مسلکی کارکنان ارتقاء یافته	تعداد کارکنان که در داخل کشور به برنامه های آموزشی معرفی شده اند.	۱۵۳۳	%۲۵	%۰
			تعداد کارکنانی که به خارج از کشور به بورسیه های کوتاه مدت اعزام شده اند.	۳۲۰	%۲۵	%۰
			تعداد کارکنانی که در خارج از کشور به بورسیه های تحصیلی اعزام شده اند.	۲۵۰	%۲۵	%۰
		احیا و حفاظت جنگلات طبیعی و تنظیم آبریزه ها	جنگلات احیا و حفاظت شده به هکتار	۱۰۰	%۱۵	%۱۵
		تنظیم همه جانبه علفچرها	علفچرهای احداث شده به هکتار	۲۴۰۰	%۱۵	%۱۵
تنظیم منابع طبیعی		تثبیت ریگهای روان و جلوگیری از توسعه صحرا	ساحات ریگهای روان تثبیت شده به هکتار	۱۲۶۴	%۱۵	%۱۵

اداره	برنامه	محصول (Output)	شاخص	پلان سال (Target)	پلان ربع	دستاورد
تولید و حاصلخیزی زراعتی		احیای فارم های تولیدی و تکثیر نهالها جهت سرسبزی و گسترش فضای سبز	ایجاد فارم های تولیدی و تکثیری به هکتار	۲۳۳	%۲۵	%۲۵
		ایجاد قوریه جات خانگی جلعوزه و چهار مغز در سه ولایت شرقی	تعداد قوریه جات خانگی احداث شده به هکتار	۴۴۴	%۱۵	%۱۵
		ایجاد کمر بند سبز کابل	گسترش فضای سبز در شهر کابل به هکتار	۷۴۰	%۱۰	%۱۰
		ایجاد و عصری سازی شبکه های آبیاری	تعداد شبکه های عصری ایجاد شده	۱۲۱	%۲۰	%۱۵
		انکشاف و ازدیاد تولید پایدار زعفران در افغانستان	تولید زعفران به متریک تن	۲۱	۱	۱
		تهیه و توزیع تخم های بذری و کود های کیمیاوی	مقدار گندم بذری توزیع شده به تن	۸۵۸۷	%۳۰	%۶۰
		احداث فارم های مالداري	تعداد فارمهای ترویجی و انکشافی مالداري که ایجاد گردید	۴۷۲۲	%۱۵	%۰
		اصلاح نسل حیوانات از طریق تطبیق القاح مصنوعی بالای حیوانات	تعداد حیوانات القاح شده به فرد	۳۰۰۰۰	%۲۰	%۲۰
		احداث باغات مثمر	ساحات باغات احداث شده جدید به هکتار	۴۷۷۱	%۱۰	%۱۰
		تجهیز شدن آمریت های میکانیزه ولایات به ماشین آلات زراعتی	تعداد ماشین آلات و وسایل میکانیزه تهیه و خریداری گردید	۰	%۰	%۰
وزارت دولت در امور صلح	معلومات لازم را ارائه نکرده اند. در مورد محاصل گزارش نداده است.	تکنالوژی معلوماتی توسعه داده شده سطح دانش مسلکی کارکنان ارتقا یافته پالیسی ها ، استراتیژی ها، قوانین و مقررات طرح گردیده	تعداد ولایات که تحت پوشش قرار گرفته است	۷	%۲۵	%۲۵
			تعداد کارکنان که در داخل و خارج به برنامه های آموزشی معرفی شده اند	۱۵۳۳	%۲۵	%۴۵
			تعداد پالیسی های که طرح و منظور شده است	۴	%۲۵	%۲۰
			تعداد مجله و جریده که نشر گردید.	۱۸	۴	۳
وزارت دولت در امور شهدا و معلولین	گزارش ارائه نکرده است.	آگاهی دهی عامه در مورد تساوی جنسیت اجتماعی از طریق نشریه ها صورت گرفت.	تعداد قوانین ، وميثاقهای بين المللی که به شورای ملی ارسال گردید	۰	۰	۴۳
وزارت دولت در امور پارلمانی	تأمین و بهبود روابط امور پارلمانی	ارسال قوانین ، وميثاق های بين المللی به شورای ملی نظربه پلان حکومت	تعداد قوانین ، وميثاقهای بين المللی که به شورای ملی ارسال و پیگیری میگردد	۰	۰	۴۳

اداره	برنامه	محصول (Output)	شاخص	پلان سال (Target)	پلان ربع	دستآورد
وزارت دولت در امور آمادگی مبارزه با حوادث وزارت دفاع ملی	گزارش ارائه نکرده است.	تدویر جلسات هماهنگی با رسانه ها و سخنگویان و ورکشاپ های علمی و حقوقی	تعداد ورکشاپها و جلساتی که تدویر میگردد.	۴۰	۳۵	۰
		فراهم آوری تسهیلات اداری	فیصدی کارمندان وزارت از تسهیلات لازم اداری مستفید می گردند.	۲	۱,۶۸	۱,۵۷
		دفع تهدیدات دفاعی و امنیتی	تعداد عملیات امنیتی		۸۰۰	۹۶۳
		ضربا غافلگیرانه بالای دشمن	افراز کمین		16,440	15,940
	قوت های محاربوی - قوت های زمینی	جلوگیری از نفوذ دشمن	گرمه		76,324	100,821
			تلاشی		1,800	2,348
		تامین امنیت بهتر	چکپاینت		30,976	33,225
		حمایه به موقع	فعالیت های اکملاتی		1,956	17,220
	قوت های هوایی	پرواز ضربات هوایی	بخاطر دفع طرد دشمن		900	807
		پرواز تعلیمی و تمریناتی	بخاطر آماده گی		1,800	1,682
		اکمالات نظر به امکانات قوا تحت پوشش قرارداده است	عینیات لوژستیکی			29,988
		ترمیم و حفظ مراقبت با منابع دست داشته صورت گرفته است	سلاح ، وسایط و تجهیزات			
	قوت های قرارگاهی وزارت و ستردرستیز	تحرکات ترانسپورت نظربه امکانات دست داشته در تمام نقاط صورت گرفته است	انتقال پرسونل و عینیات			354,729
		آموزش	ارتقا ظرفیت پرسونل نظربه امکانات موجوده صورت گرفته است.			
		جلب و جذب	تذیید پرسونل نظربه کمبود و امکانات جذب گردیده است		۸۰۶۴	۶۱۰۰

اداره	برنامه	محصول (Output)	شاخص	پلان سال (Target)	پلان ربع	دستاورد
		قوت‌های منطقی‌ای اردوی ملی	تذیید پرسونل نظریه کمبود وامکانات جذب گردیده است	۷۳۲۹	۵۸۰۰	
وزارت ترانسپورت	برنامه فرعی سوم: طبقه	برنامه مذکور جهت بلند بردن ارتقای ظرفیت طبقه اثاث و جذب آنها به صفوف اردو میباشد	مطابق به برنامه دولت در صفوف اردوی ملی برنامه جندر تطبیق گردیده است.	۳۸۰	۵۶۰	
	اثاث اردوی ملی	اعمار تأسیسات (تعمیرات اداری) ترانسپورت زمینی	تعداد تأسیسات که اعمار می گردد	۰	۰	
	حمل و نقل	احداث ترمینال های ترانسپورت زمینی	تعداد ترمینال های که احداث می گردد	۱	۰	
		اعمار تأسیسات تخنیکی ترانسپورت عامه (ملی بس)	تعداد تأسیسات ملی بس که اعمار می گردد	۰	۰	
وزارت تحصیلات عالی	گزارش ارائه نکرده است.	(blank)				
	گزارش ارائه نکرده است.	(blank)				
	معلومات لازم را ارائه نکرده اند.	(blank)				
وزارت انرژی و آب	آب	تحکیم سواحل و کنترل سیلاب ها	تعداد پروژه های که تطبیق میشود	۴۶	۳۰	۱۸
		اعمار و بازسازی کانال ها	تعداد سرپند ها و کانال های که تکمیل میگردد	۵۰	۳۰	۴۰
		نصب استیشن های هایدرو لوی و کارد روم ها	تعداد استیشن های که نصب میگردد	۲۰	۱۴	۱۴
		اعمار بند های کوچک کنترولی آب (چکدم) در ولایات	تعداد چکدم ها	۲۴۰	۱۸۰	۷۱
		سروی مطالعات امکان سنجی ، دیزاین و ساختمان بند ها	فیصدی پیشرفت کار مطالعات امکانسنجی ، دیزاین و ساختمان بند های تحت کار	۰,۲	۰,۱۷	۰,۱۴
	اداره و مدیریت	افزایش سطح تصمیم گیری زنان در وزارت بهبود شفافیت و اجراآت امور مالی و اداری جهت اداره سالم در مورد این برنامه معلومات ارائه نکرده است.	فیصدی بهبود مسائل جندر در سطح وزارت	۰,۱	۰,۰۹	۰,۰۷۵
وزارت امور مهاجرین و عودت کننده گان	انرژی	گزارش ارائه نکرده است.	فیصدی بهبود شفافیت اجراآت امور مالی و اداری	۰,۱	۰,۰۹	۰,۰۷۵
	اداره و مدیریت	ارتقاء ظرفیت ولایت که مستفید میشوند .	ارتقاء ظرفیت زیربنائی وزارت	۸۰۰	۵۰۸	۶۷۹
	عودت کننده گان و بیجاشده گان	تعداد کارکنان کا شامل پروسه معاش کرده اند	ارتقای ظرفیت منابع بشری .	۱۸۰	۱۴۰	۱۱۲
		حالات اضطرار	مساعد ساختن تسهیلات لازم جهت انتقال بیجاشده گان	۱۳۴,۹۵۷	۲۴۴,۶۴۰	

اداره	برنامه	محصول (Output)	شاخص	پلان سال (Target)	پلان ربع	دستاورد
		حمایت حقوقی و اجتماعی	مساعد ساختن تسهیلات لازم جهت حمایت حقوقی از عودت کنندگان	۸	۴	۱۷۹,۸۷۶
		خدمات زیر بنائی در شهرکهای عودت کنندگان و بیجاشده	فراهم آوری خدمات زیر بنائی و اجتماعی در شهرکها	۸	۴	
وزارت امور زنان	مهاجرین و پناه جویان	زمینه سازی برای عودت داوطلبانه مهاجرین به کشور	عودت مصون پایدار و داوطلبانه مهاجرین به وطن	۶۱۹,۰۰۰	۱۸۴,۷۸۵	۷۶۸,۷۳۹
	اداره و مدیریت	آگاهی دهی عامه در مورد تساوی جنسیت اجتماعی از طریق رسانه ها صورت گرفت.	تعداد اسپات های آگاهی عامه تهیه و نشر گردید.	۴	۳۳۳	۳۳۳
	تقویت و توانمند سازی زن	ارایه خدمات حقوقی مجانی برای زنان در سراسر کشور صورت گرفت.	تعداد مستفید شونده گان از ارائه خدمات حقوقی مجانی.	۲۰۰۰	۱۲۵۰	۱۲۵۰
		توانمندی، و آگاهی دهی زنان از طریق برنامه های اقتصادی ، اجتماعی و فرهنگی و اجتماعی	تعداد زنان مستفید شونده گان.	۱۲۰۰	۷۵۰	۲۰۰۰
		معرفی و پیگیری زنان واطفال متضررو معروض به خشونت به مراکز حمایتی گردید.	معرفی و پیگیری زنان واطفال متضررو معروض	۶۱۱۰	۳۸۱۸	۱۳۲۹
	گسترش تساوی جنسیت اجتماعی و نظارت از پالیسی ها	برنامه های آموزشی و آگاهی تساوی جنسیت اجتماعی در ادارات دولتی دایر گردید .	تعداد برنامه های آموزشی و آگاهی تساوی	۴۰	۷	۲
وزارت امور داخله	گزارش ارائه نکرده است.	بهبود در توسعه روابط فرهنگی و کسب بورسیه های تحصیلی برای تعداد از دانشجویان افغان.	تعداد بورسهای که کسب میگردد	۱,۲	۱,۲۳	۱,۲۲
وزارت امور خارجه	امور قونسل و فرهنگی	تعداد پاسپورت ها و ستیکر ویزه که برای اتباع داخلی و خارجی صادر میگردد	حقوق اتباع جمهوری اسلامی افغانستان در داخل و خارج از کشور تامین میگردد	۱۵۸,۰۰۰	۱۷۲,۰۰۰	۲۶۶,۹۷۲
		تعداد اسناد که ثبت و تصدیق میگردد	حقوق اتباع جمهوری اسلامی افغانستان در داخل و خارج از کشور تامین میگردد	۳۴۰,۰۰۰	۳۷۵,۴۱۱	۵۴۷,۰۴۴
	امور سیاسی و اقتصادی	روابط با کشور های منطقه و جهان بهبود می یابد.	روابط با کشور های منطقه و جهان بهبود می یابد.	۱,۶۴	۱,۶۱۵	۱,۶۴
		کمک کشور ها ،سازمان های منطقوی و بین المللی جلب میگردد.	کمک کشور ها ،سازمان های منطقوی و بین المللی جلب میگردد.	۱,۱	۱,۰۶	۱,۰۷
	مالی واداری	فیصدی بهبود در عرضه خدمات بهتر ،و ایجاد سهولت کاری به منظور فراهم ساختن اداره سالم	فیصدی بهبود در شفافیت و اجرآت امور مالی و اداری وزارت جهت ایجا د یک اداره سالم	۱,۶	۱,۶۲	۱,۶۳

اداره	برنامه	محصول (Output)	شاخص	پلان سال (Target)	پلان ربع	دستاورد
وزارت اقتصاد	گزارش ارائه نکرده است پالیسی و استراتژی اقتصادی , نظارت وارزایی	تعداد تعمیرات که اعمار میگردد	تعداد تعمیرات که اعمار میگردد	۱,۶	۱۱,۷۹	۱,۵۴
		احصول اطمینان از تطبیق بموقع پروژه ها ، تثبیت اولویت پروژه های انکشافی در سطح کشور.	گزارشات ربعوار از وضعیت و چگونگی از پیشرفت فزینی پروژه ها ۱ بعد از هر دور مذاکرات مقدماتی ارسال لست تمام پروژه ها دارای اولویت به کمیته بودجه غرض مذکرات بودجوی. ترتیب ربعوار گزارشات از نظارت فزینی تطبیق پروژه ها .	%۴۰	%۲۰	%۲۰
		استراتژی انکشاف ملی افغانستان و استراتژی های سکتوری بصورت دورانی مرور، ارزیابی و تجدید گردید	گزارشات از تحلیل نظارت وارزایی از پالیسی های سکتوری،تحلیل فقر در سطح کشور وپالیسی های اقتصادی تجدیدشد شش ماهه وسالانه	%۵۰	%۲۰	%۲۰
		پیگیری از اجرای موافقتنامه ها و پروتوکول های اقتصادی، تخنیکی وفرهنکی	بهبود در تطبیق موافقتنامه ها و پروتوکول ها با اشتراک در کمیسون های اقتصادی منطقوی و بین المللی ، گذارشات شش ماه وسالانه از چگونگی پیشرفت تطبیق موافقتنامه های همکاری اقتصادی منطقوی . تسهلات لازمه برای شرکت فعال هیات افغانی در نشست های اقصادی منطقوی .	%۵۰	%۲۰	%۲۰
	خدمات اداری ومدیریت	شفافیت در اجراءات مالی واداری وزارت بمیان آمده ، با تطبیق پروگرام های ارتقای ظرفیت ، در اجراءات کارمندان اصلاحات لازم وارد گردیده و مطابق نیازمندی های وزارت و واحد های دومی وسایط خریداری گردیده است .	تطبیق سیستم رتب CBR,برنامه و تکمیل اعمار ۲۸تعمیر ریاست های اقتصاد ولایات وهمچنان و ارتقای ظرفیت کارمندان وزارت در داخل وخارج .	%۴۰	%۲۰	%۲۰
وزارت اطلاعات و فرهنگ	گزارش ارائه نکرده است.					
وزارت ارشاد، حج و اوقاف	خدمات تعلیم و تربیه اسلامی	اعمار و ترمیم مساجد در مرکز وولایات	تعداد مساجد که در مرکز و ولایات اعمار و ترمیم میگردد	۱۰۰	۰	۰
		تقویت نهاد های دینی و مراکز اسلامی مشارکت علما درمسایل اجتماعی وهمکاری های منطقوی	فیصدی ازمراکز تحقیقات علوم اسلامی تقویت یافت	۰,۸	۰,۶	۰,۶
		تقویت نهادهای دینی ومراکز اسلامی	تعداد سیمینارها، کنفرانسها، مسابقات و محافل درمورد موضوعات اسلامی دایر میگردد	۲۰	۲	۰

اداره	برنامه	محصول (Output)	شاخص	پلان سال (Target)	پلان ربع	دستاورد
وزارت احيا و انكشاف دهات	خدمات حج وعمره	دایر نمودن برنامه های تعلیمی و موعظه ها برای خطبا و ملامامان	تعداد نهادهای دینی اصلاح شده	۹۰	۳۰	۰
		اعمار مراکز آموزشی حجاج	تعداد مراکز آموزشی که اعمار می‌گردد	۸	۰	۰
		آموزش حجاج در مرکز و ولایات	تعداد حجاج که تحت آموزش در مرکز و ولایات قرار می‌گیرند	۰	۰	۰
	وقفیات عشر و زکات	جمع اوری عواید ساحات وقفی وعشر، زکات	مقدار عواید که جمع آوری میگردد	۵۹۱۱۱۱۹	۴۹۹۳۳۸۴	۰
	تحقیات اکادمیک و ایجاد زیر بناهای علمی	چاپ دایره المعارف کودک و نوجوانان	جلد اول دایره المعارف کودک و نوجوانان طبع میگردد	۲۰۰۵	۲۰۰۰	۱۰۰۰
	زیر بنای روستائی	حفظ و مراقبت سرک های دهاتی	کیلومتر	۵۰۰	۵۰۰	۵۰۰
	میثاق شهروندی	سرک های دهاتی اعمار گردید	کیلومتر	۴۰۰	۱۲۹	۱۰۵
		اعمار پل های دهاتی	متر	۷۷۰	۲۳۱	۱۵۶
		شورا های بسیج شده	بسیج سازی شورا های انكشافی	۴۲۶	۱۴۸	۱۰۰
		شورا های ایجاد شده	تدویر انتخابات در شورا های انكشافی	۴۲۶	۱۵۳	۱۱۶
		پلان های تکمیل شده	تکمیل پلان های انكشافی	۴۲۶	۱۶۸	۲۲۶
		پروژه های تمویل شده	تمویل پروژه های انكشافی	۶۹۰۲	۱۳۲۱,۶۹	۳۶۰,۱۳
		پروژه های تکمیل شده	تکمیل پروژه های انكشافی	۲۱۶۹۴	۶۵۲۶	۱۱۹۱
		شورا های ایجاد شده کوچی ها	انتخابات در شورا های انكشافی کوچی	۴۰۰	۱۹۰	۱۴۹
		بانك های غذایی ایجاد شده	ایجاد بانك های غذایی	۱۰۰۰	۳۵۱	۶۱۷
		مکاتب اعمار شده	پروژه های تمویل شده	۲۳۷۸	۱۳۰۴	۱۴۰۹
برنامه ملی انكشاف صنایع روستایی افغانستان		مکاتب تکمیل شده	پروژه های تکمیل شده	۲۳۷۸	۷۹۵	۸۷۹
		تشکیل و تقویت دومدار گروپ های پس انداز	ایجاد ۱۲۵۰۰ گروپ پس انداز جدید و تقویت دومدار جمعا ۲۷۰۰۰ گروپ جدید و سابقه	۲۵۰۰۰	۱۲۵۰۰	۱۳۵۰۰
		ایجاد و تقویت دومدار گروپ های تولیدی	ایجاد ۱۵۰۰ گروپ تولیدی جدید و تداوم خدمات حمایتی برای ۲۷۰۰ گروپ تولیدی جدید و سابقه	۳۰۰۰	۸۷۰,۳۸	۵۵۶,۲۹
		ایجاد تقویت دومدار گروپ های تولیدی برای کوچی ها	ایجاد ۱۵ گروپ تولیدی برای کوچی ها در ولسوالی های که کوچی ها در آن سکونت دارند	۳۰	۱۴	۱۴
		ایجاد و تقویت دومدار اتحادیه های قرضه و پس انداز قریه	ایجاد ۱۵۰۰ اتحادیه قرضه و پس انداز قریه و تداوم خدمات حمایتی برای اتحادیه های جدید و سابقه	۳۰۰۰	۱۴۷۰	۱۱۰۱

اداره	برنامه	محصول (Output)	شاخص	پلان سال (Target)	پلان ربع	دستاورد
		انکشاف و ترویج صنایع دستی چوب بانس	انکشاف و ترویج ۱۰ قوریه برای کشت بانس و تربیت ۵۰ متشبت در بخش صنایع دستی چوب بانس	۱۰۰	۵۶	۵۶
		ایجاد اشتغال برای عودت کنندگان در سکتور قالین بافی	انکشاف مهارتها و اتصال عودت کنندگانی که ۵۰۰۰ دستگاه قالین بافی برای شان توزیع گردیده.	۱۰۰۰۰	۴۹۰۰	۴۸۵۰
		تعداد پروژه های زیربنایی اعمار شده	تعداد پروژه های زیربنایی اعمار شده	۳۳۰	۷۴	۹۵
		تعداد پروژه های زیربنایی اعمار شده	تعداد پروژه های زیربنایی اعمار شده	۴۴۸	۱۲۸	۱۱۳
		شبکه های آبرسانی اعمارشده(رشته )	تعداد شبکه های آبرسانی اعمارشده(رشته )	۲۹۱	۱۰۹	۵۱
		چاه های اعمارشده(حلقه )	تعداد چاه های اعمارشده(حلقه )	۱۵۰۶	۸۸۲	۵۹
		کانال های اعمارشده(متر)	تعداد کانال های اعمارشده(متر)	۵۶۸۳۸	۱۲۵۲۵	۵۱۵۲
		ذخایر اعمارشده(باب)	تعداد ذخایر اعمارشده(باب)	۴۴۰	۲۱۷	۲۲
		بند آبگردان اعمارشده(باب)	تعداد بند آبگردان اعمارشده(باب)	۲	۱,۱۵	۰,۱۴
		ترتیب کانسیبت، پلان عملیاتی و انتخاب نباتات مشخص و کار بالای sample ساینز آن جریان سروی مطالعه زنجیره ارزش و ایتنوبوتانیک نباتات کمیاب، طبی و صنعتی در مناطق روستایی افغانستان	فیصدی پیشرفت ۲ سروی	۲	۱,۶	۱,۱۲
		کار اعمار و ایجاد لابراتوار برای پارک، اعمار و ایجاد مرکز محققین آغاز و پروژه سرسبزی در مرحله تدارکاتی قرار دارد.	فیصدی توسعه پارک تکنالوژی	۲	۱,۹	۱
		معرفی ۱۸ تن از کارمندان وزارت احیا و انکشاف دهات و یکتعداد نهادهای دیگر دولتی و خصوصی به مرحله یازدهم برنامه یکساله فوق لیسانس در رشته انکشاف پایدار دهات (PGD-SRD)	فیصدی برگزاری ۴۰ برنامه آموزشی	۲	۱,۸	۰,۴۷
		مرحله پرداخت فیس کارمندان آغاز شده است.	فیصدی پرداخت فیس کارمندان	۱	۰,۵	۰,۱
			فیصدی پرداخت فیس ۱۷ کارمندان	۱	۱	۰,۲
		دیتابیس برای درج کتابهای انستیتوت تهیه و در حدود بیش از ۴۰۰۰ کتاب در آن ثبت شده است و کار های مقدماتی دیجیتال سازی و دیزاین کتابخانه انستیتوت انکشاف دهات افغانستان نیز در جریان است.	فیصدی تکثیر معلومات	۲	۱,۷۵	۱,۲۵
		حفظ و مراقبت سرک های دهاتی	کیلومتر	۵۰۰	۵۰۰	۵۰۰
		سرک های دهاتی اعمار گردید	کیلومتر	۴۰۰	۱۰۷	۱۶۷
		اعمار پل های دهاتی	متر	۷۷۰	۱۹۲	۲۹۹

اداره	برنامه	محصول (Output)	شاخص	پلان سال (Target)	پلان ربع	دستاورد
میسفا	فراهم آوری قرضه های کوچک و متوسط برای حمایت از سرمایه گذاری			۱۰۴۶۲	۲۸	۱۶
مشرانو جرگه	بهبود و تسریع قانون گذاری	بهبود و تسریع قانون گذاری	بهبود تسریع قانون گذاری	۷۶	۴۷	۱۷
	سطح آگاهی مردم در مورد فعالیت های مشرانو جرگه	سطح آگاهی مردم در مورد فعالیت های مشرانو جرگه	سطح آگاهی مردم در مورد فعالیت های مشرانو جرگه	۱,۶۲	۱,۱۹	۰,۸
	نظارت بر تطبیق قوانین و فعالیت های حکومت	نظارت بر تطبیق قوانین و فعالیت های حکومت	تعدادمقام های بلندرتبه دولتی که استماع گردیده	۱۲۰۰	۱۰۴۱	۶۷۴
	مشرانو جرگه از حمایت اداری لازم برخوردار است	مشرانو جرگه از حمایت اداری لازم برخوردار است	مشرانو جرگه از حمایت اداری لازم برخوردار است	۱,۶	۱,۲۱	۰,۸
لوی سارنوالی	امور سارنوالی ملکی و اداری	بررسی و تحقیق (۷۰۰) قضیه فساد اداری در بخش های ملکی و عسکری (مرستیالی مبارزه علیه فساد اداری) بعد از دریافت قضایا از مراجع کشفی	تعداد قضایای مربوط به فساد اداری تحقیق و بررسی شده	۱۴۰۰	۳۵۰	۹۳۸
	امور سارنوالی عسکری	بررسی و تحقیق (۲۰۰۰) قضیه جرایم مختلف النوع به شمول قضایا متفرقه در بخش های مختلف مرکز و ولایات	تعداد قضایای تحقیق و بررسی شده	۳۷۳۰۰	۹۳۲۵	۸۶۱۴
	امور سارنوالی امنیت داخلی و خارجی	بررسی و تحقیق (۳۰۰۰) قضیه جرایم علیه امنیت داخلی و خارجی بعد از دریافت قضایا از مراجع کشفی	تعداد قضایای تحقیق و بررسی شده	۶۰۰۰	۱۵۰۰	۱۸۳۶
کمیسیون مستقل نظارت بر تطبیق قانون اساسی	نظارت از تطبیق قانون اساسی	نظارت از تطبیق قانون اساسی	تعداد ادارات دولتی و نهادهای غیر دولتی که از آن نظارت صورت میگیرد	۴۰	۳۸	۳۳
	آگاهی عامه از قانون اساسی	آگاهی عامه از قانون اساسی	تعداد افرادی که از آگاهی دهی قانون اساسی مستفید میگردد	۳۶۰۰۰	۱۵۰۰۰	۱۰۰۰۰
کمیسیون مستقل شکایات انتخاباتی	گزارش ارائه نکرده است.	خدمات حمایتی	تعداد کارکنان که از ارتقای ظرفیت مستفید میگردد	۵۰	۱۴۰	۱۴۰
		(blank)				



اداره	برنامه	محصول (Output)	شاخص	پلان سال (Target)	پلان ربع	دستاورد
	استخدام و رسیدگی به شکایات	بست های عالی رتبه و پائین رتبه که به اساس شایستگی اشغال میگردد	تعداد بست عالی رتبه و پائین رتبه که به اساس شایستگی استخدام میگردد	۳۵۶۲۰	۳۱۱۶۸	۳۱۰۵۵
		به شکایات کارمندان خدمات ملکی رسیدگی میگردد	تعداد شکایات کارمندان خدمات ملکی ثبت، بررسی و نهائی میگردد.			۱۶۱۱۹
	تقویت منابع بشری و اصلاح اداره عامه و رتب و معاش	پروژه های اجرائیوی زمانگیر و مغلق در وزارت و ها ادارات ساده ساخته می شوند	در ۵ وزارت و اداره پروژه های اجرائیوی زمانگیر ساده می شود	۱۰	۸,۷۵	۸,۷۵
		اسناد تقنینی جهت قانونمند شدن فعالیت های منابع بشری ادارات خدمات ملکی	بتعداد ۳ سند تقنینی تکمیل، ترتیب، تعدیل و طرح میگردد	۶	۵	۵
شورای امنیت ملی	پالیسی سازی و هماهنگی به سکتور های امنیتی و دفاعی	ترتیب پالیسی های برای سکتور های امنیتی و دفاعی	تعداد پالیسی ها	۷۲	۱۸	۱۸
شرکت برشنا	گزارش ارائه نکرده است. معلومات لازم را ارائه نکرده اند.					
شرکت آبرسانی و کانالیزاسیون شهری	گزارش ارائه نکرده است. معلومات لازم را ارائه نکرده اند.					
شاروالی کابل ستر محکمه	گزارش ارائه نکرده است. امور جزائی	طی مراحل وحل دوسیه های قضایای جزائی	قضایای قتل ، سرقت ، ضرب و جرح ، جرایم فساداداری ، جرایم موادمخدر ، جرایم علیه امنیت داخلی وخارجی ، جرایم نظامی ، جرایم غصب زمین ، جرایم مالیاتی، تخلفات اطفال ، رسیدگی به جرایم خشونت علیه زن طی مراحل حل وفصل می گردد.	۱۰۴۶۵۴		۲۶۱۶۲
	اداری ومسلكی	اعمار و ترمیم تعمیرات مرکز و ولایات	تعداد اطاق های که دریک سال اعمار می گردد	۲۸		۱۴
	امور تجارتي مدنی حقوق عامه	طی مراحل وحل دوسیه های مدنی ، تجارتي ، حقوق عامه واحوال شخصیه	قضایای مدنی ، تجارتي ، حقوق عامه ، احوال شخصیه وفامیلی طی مراحل وحل وفصل می گردد.	۵۴۵۰۸		۱۳۶۲۶
ریاست محافظت رئیس جمهور	خدمات محافظت ریاست جمهوری	تامین امنیت ریاست جمهوری در حضر، سفر و قصر	تامین امنیت ریاست جمهوری	۰		۰

اداره	برنامه	محصول (Output)	شاخص	پلان سال (Target)	پلان ربع	دستاورد
ریاست عمومی	نشرات رادیو تلویزیون	مجموع فعالیت های صوتی و تصویری مختلف زورنالیزم و عرضه خدمات	تعداد فعالیت های صوتی و تصویری و فیصدی خدمات	۷۴۰۰۰	۶۴۷۵۰	۶۴۷۵۰
رادیو و تلویزیون	ملی	اداری به سطح اداره به شمول پروژه های انکشافی .	که به سطح اداره عرضه میگردد.			
ریاست عمومی	گزارش ارائه نکرده است.					
تربیت بدنی و ورزش						
ریاست عمومی	گزارش ارائه نکرده است.					
انسجام کوچی ها						
ریاست عمومی	گزارش ارائه نکرده است.					
امنیت ملی						
ریاست عمومی	گزارش ارائه نکرده است.					
اداره امور ریاست جمهوری						
	معلومات لازم را ارائه نکرده اند.					
ریاست دفتر مقام عالی ریاست جمهوری	گزارش ارائه نکرده است.					
دفتر ریاست اجرائیه (دارالانشای شورای وزیران)	گزارش ارائه نکرده است.					
اکادمی علوم افغانستان	تحقیقات اکادمیک و ایجاد زیر بناهای علمی	چاپ دایره المعارف کودک و نوجوانان	جلد اول دایره المعارف کودک و نوجوانان طبع میگردد	۲۰۰۰	۲۰۰۰	۲۰۰۰
		نوشتن قاموس لهجوی زبان پشتو	جلد ششم قاموس لهجوی زبان پشتو طبع میگردد.	۲۰۰۰	۲۰۰۰	۰
			جلدهفتم و هشتم قاموس لهجوی زبان پشتو طبع میگردد.	۲۰۰۰	۲۰۰۰	۲۰۰۰
			اعمار تعمیر و احاطه فارم صورت میگردد.	۲۰۰	۲۰۰	۸۷
		اثر علمی دانشمندان و مجلات موقوت و غیرموقوت اکادمی علوم	اثر علمی و نشرات طبع میگردد.	۳۰	۳۰	۱۵
اداره هوانوردی ملکی	خدمات ترانسپورت هوایی	اعمار توسعه و بازسازی میادین هوایی کشور	تعداد میادین هوایی که اعمار توسعه و بازسازی میگردد	۲۴	۱۰	۵

اداره	برنامه	محصول (Output)	شاخص	پلان سال (Target)	پلان ربع	دستاورد
		جمع اوری عواید میادین کشور	مقدار عواید که از میادین هوایی کشور جمع اوری میگردد. (میلیون افغانی)			
اداره ملی حفاظت محیط زیست	گزارش ارائه نکرده است.					
	معلومات لازم را ارائه نکرده اند.					
اداره ملی احصائیه و معلومات	گزارش ارائه نکرده است				۰	
	جمع آوری تحلیل تجزیه و نشر ارقام	اجرای سرشماریها / سرویها	تعداد سرویها پلان شده	۳	۳	۳
	آمار اقتصادی و اجتماعی و دیموگرافی محاسبات ملی		تعداد فورمه جات ارسالی به واحد های اداری	۵۲۰۰۰	۵۲۰۰۰	۴۸۰۰۰
	ترتیب و توزیع نشرات		تعداد نشریه های احصائیوی	۳۴	۳۴	۳۴
	آموزس کارکنان		تعداد کارکنان آموزش دیده	۲۰۰	۲۰۰	۲۰۰
	اعمار تعمیرات		تعداد تعمیرات	۱۱	۸	۸
اداره مستقل ملی استندرد افغانستان	اداره و مدیریت عمومی	اعمار تعمیر دفتر داری و لابراتواری در ولایات	تعداد تعمیر های که اعمار میگردد	۰		
	زیربنای کیفیت	تعداد آزمایشات لابرا تواری	تعداد آزمایش که اجرا میگردد	۹۰۰۰۰	۵۵۰۰۰	۴۰۰۰۰
	عرضه خدمات نورم استندرد	تعداد نورم های که ایجاد میگردد	تعداد آزمایشات که ایجاد میگردد	۱۰۸۱۵	۳۳۱۵	۳۳۱۵
اداره مستقل ارگانهای محلی اداره عالی بررسی	گزارش ارائه نکرده است.					
	گزارش ارائه نکرده است.	تفتیش رعایت قوانین ومقررات	امور مالی وحسابی وزارت هاادارات حصول اطمینان ازشفافیت حسابدھی وارتحقق عواید دولت وچگونگی مصارف آنها بازرسی میگردد	۰	۲۲۵	۱۲۲
	باز رسی و گزارشدهی	بازرسی های مساعدت هادمرکز و ولایات	صورت های مالی مساعدت های بانگ جهانی و فندهای خارجی دروزارت خانه ها و واحدهای بودجوی به سطح مرکز وولایات بازرسی میگردد	۰	۳۱	۱۷
	حساب قطعیه		حصول اطمینان ازبازرسی قطعیه	۰		
	تفتیش عملکرد		اجرای تفتیش عملکرد	۰	۶	۴

اداره	برنامه	محصول (Output)	شاخص	پلان سال (Target)	پلان ربع	دستاورد
		ارتقای ظرفیت	سطح دانش کارمندان مسلکی در بخش تقویت انواع تفتیش و موضوعات استندردهای جهانی کمپیوتر و برنامه های انگلیسی	۰	۶۹۶	۴۰۵
اداره خط آهن	معلومات لازم ارائه نکرده است.					
اداره انکشاف زون پایتخت	گزارش ارائه نکرده است. گزارش ارائه نکرده است.					
اداره تعلیمات تخنیکی و مسلکی	گزارش ارائه نکرده است. معلومات لازم را ارائه نکرده اند. اداره تعلیمات تخنیکی و مسلکی					
		جذب جدید الشمولان در مراکز تعلیمات تخنیکی و مسلکی	تعداد شاگردان جذب شده	۶۲۹۹۰	۱۱۵۰	۴۵۶۲۷
		انکشاف چاپ تصحیح و دیزاین کتب و نصاب	دیزاین کتب	۴۰	۱۰	۱۰
		خریداری تجهیزات اداری و کار عملی برای ده باب مکاتب بازگشایی شده تعلیمات تخنیکی و مسلکی	چاپ و توزیع کتب و مواد ممد درسی	۱۸۸,۸۵۷	۶۲,۹۵۲	۴۴۹,۰۰۰
		تجهیز ۴۴ باب مکاتب با کمپیوتر لب	تعداد کتاب درسی	۱۰	۳	
		تقویت سیستم آموزش های فنی و حرفوی, انکشاف اجراءات مکاتب و انستیتوت آموزش های فنی و حرفوی, تقویت توانائی های معلمین	تعداد مکاتب تجهیز شده	۴۴	۱۵	%۴۰
		اعمار تعمیر و دیوار احاطوی مکاتب و انستیتوت ها	تعداد فعالیت های انجام شده	۲۱	۱۰	۲۱
			تعداد تعمیرات اعمار شده	۲۳	%۲۵	%۲۵





تلفن: ۰۲۰۲۹۲۴۲۵۸

ایمیل: [bpmu@mof.gov.af](mailto:bpmu@mof.gov.af)

وب سایت: [www.budgetmof.gov.af](http://www.budgetmof.gov.af)

آدرس: آمریت گزارشدهی بودجه ملی، ریاست عمومی بودجه ملی،

وزارت مالیه، جاده پشتونستان، کابل، افغانستان