



وزارت مالیه
ریاست عمومی بودجه ملی

گزارش ربعوار اجراآت بودجه ملی

ربع اول سال مالی ۱۳۹۹



ثور ۱۳۹۹

واحد گزارشدهی بودجه ملی
ریاست پلان و ریفورم بودجه ملی

فهرست مطالب

۲	مقدمه
۲	دستاوردها
۳	خلاصه منابع و مصارف
۵	مصارف بودجه ملی به اساس واحدهای بودجوی
۸	مصارف بودجه ملی به اساس کودهای اقتصادی
۱۰	مصارف بودجه ملی به اساس ولایات
۱۲	مصارف بودجه ملی به اساس برنامه‌ها
۱۸	مصارف بودجه ملی به اساس وظایف حکومت
۲۱	ضمیمه شماره ۱- لیست شاخصهای اجراآت دولت به تفکیک وزارتها/ ادارات

فهرست جدولها

۳	جدول ۱- خلاصه منابع و مصارف دولت تا ختم ربع اول سال مالی ۱۳۹۹
۶	جدول ۲- مصارف دولت به تفکیک وزارتها/ ادارات تا ختم ربع اول سال مالی ۱۳۹۹
	جدول ۳- مصارف بودجه توحیدی (عادی و انکشافی) وزارتها/ ادارات به اساس کودهای اقتصادی تا ختم ربع اول سال مالی ۱۳۹۹
۸	جدول ۴- مصارف به تفکیک ولایات تا ختم ربع اول سال مالی ۱۳۹۹
۱۱	جدول ۵- مصارف به اساس برنامه‌ها تا ختم ربع اول سال مالی ۱۳۹۹
۱۲	جدول ۶- مصارف به اساس وظایف حکومت تا ختم ربع اول سال مالی ۱۳۹۹

فهرست شکلها

۴	شکل ۱- روند عواید داخلی تا ختم ربع اول سال مالی ۱۳۹۹
۵	شکل ۲- مصارف بودجه توحیدی (مجموع مصارف عادی و انکشافی) تا ختم ربع اول سال مالی ۱۳۹۹
۵	شکل ۳- فیصدی مصارف بودجه ملی تا ختم ربع اول سال مالی ۱۳۹۹
۸	شکل ۴- سهم کودهای اقتصادی در مصارف دولت تا ختم ربع اول سال مالی ۱۳۹۹

مقدمه

گزارش اجراآت بودجه ملی یکی از ارکان نهادینه سازی بودجه به اساس برنامه می باشد، که هدف آن تقویت حسابداری حکومت در قبال حصول نتایج پلان شده سالانه می باشد. دولت با ارائه گزارش اجراآت بودجه به مردم و شورای ملی از موثریت، مثمریت و شفافیت اجراآت بودجه ملی اطمینان می دهد.

گزارشدهی از اجراآت بودجه ملی از اواخر سال ۱۳۸۹ شروع شد. مصارف بودجه عادی و انکشافی به تفکیک برنامه ها، محاصل و مشکلاتی که مانع تحقق محاصل پلان شده بوده اند از عناصر اصلی این گزارش می باشد. گزارش اجراآت بودجه ملی در روشنایی ماده ۵۴ قانون اداره امور مالی و مصارف عامه و ماده ۲۷ اصولنامه بودجه ملی سال مالی ۱۳۹۹ ترتیب می شود. در ماده ۲۷ اصولنامه بودجه بیان شده است که «تمام واحدهای بودجی مکلف اند در قبال اجراآت شان مطابق به دستورالعمل ها و نمونه های معیاری و از قبل تهیه شده توسط وزارت مالیه، به وزارت های مالیه و اقتصاد در ظرف دو هفته در اخیر هر ربع گزارش دهند. سپس وزارت مالیه مسؤولیت دارد تا ظرف دو هفته بعدی گزارش توحیدی را در صورت تقاضا به کمیسیون مالی و بودجه پارلمان در هر ربع ارائه کند.» نتایج و یافته های گزارشدهی از اجراآت بودجه ملی با ارائه معلومات به هنگام، دقیق، باکیفیت و مرتبط جهت اتخاذ تصمیم درست و بموقع به دولت کمک می کند.

باتوجه به اینکه ترتیب گزارش ربع اول اجراآت بودجه سال مالی ۱۳۹۹ همزمان شده است، با قرنطین شهر کابل و رخصتی ادارات در مرکز به خاطر مبارزه با شیوع وایرس کرونا (وایرس کوید ۱۹)، تعداد زیادی از وزرتها/ ادارات گزارش ربعوار اجراآت بودجه خود را به وزارت مالیه نتوانسته اند، ارسال نمایند. تنها ۲۰ اداره از ۶۴ واحد بودجی توانسته اند گزارش خود را به وزارت مالیه ارسال نمایند، که به اساس آنها نمی دستاوردهای کل دولت را انعکاس داد. بنابراین در این گزارش تنها به گزارش مالی ادارات که از سیستم افمیس گرفته شده است، بسنده شده است.

روش ترتیب گزارش

گزارش ربعوار اجراآت بودجه ملی به اساس یک مکانیزم مدون و به صورت سیستماتیک، جمع آوری، بررسی، تحلیل، توحید و نشر می شود. به اساس این مکانیزم دو هفته قبل از ختم هر ربع به تمام واحدهای بودجی متحدالمالی برای درخواست گزارش اجراآت ربع مربوطه به صورت کتبی و الکترونیکی (ایمیل) ارسال می شود. واحدهای بودجی تا ۱۵ روز بعد از ختم ربع وقت دارند، تا گزارش خویش را ارسال نمایند. گزارشهای رسیده در آمریت گزارشدهی بودجه ملی بررسی می شود و در صورت ضرورت به اصلاح، دوباره به واحد بودجی مربوطه جهت اصلاح ارسال می گردد. گزارشهای اصلاح شده تحلیل می گردد و در نهایت گزارش توحیدی اجراآت بودجه ملی تا یک ماه بعد از ختم ربع مربوطه به ولسی جرگه ارسال می شود و در سایت ریاست عمومی بودجه ملی وزارت مالیه جهت دسترسی عموم نشر می گردد.

تمام ارقام مالی در این گزارش از سیستم افمیس (AFMIS) گرفته شده است و شامل تمام تغییرات بودجه در طول سال مالی به اساس ضمایم بودجه، تعدیلات از کودهای احتیاط و تعدیلات از یک اداره به دیگر اداره می باشد.

دستاوردها

اکثر وزارتها و ادارات به علت قرنطین شهر کابل و رخصتی وزارتها و ادارات در کابل معلومات مربوط به این بخش را نتوانسته اند، ارسال نمایند.

خلاصه منابع و مصارف

در بودجه ۱۳۹۹، مجموع عواید داخلی ۲۰۸ میلیارد و ۹۰۰ میلیون افغانی پیشبینی شده است و تا ختم ربع اول سال مالی ۱۳۹۹، مبلغ ۳۸ میلیارد و ۱۹۱ میلیون افغانی عواید داخلی جمع آوری شده است، که ۱۸٪ عواید داخلی پیشبینی شده را تشکیل می‌دهد. عواید داخلی تا ختم ربع اول نسبت به دوره مشابه سال قبل ۱۱٪ کاهش را نشان می‌دهد. سال قبل ۴۲ میلیارد افغانی عواید داخلی جمع آوری شده بود. روند جمع آوری عواید داخلی در سال مالی ۱۳۹۹، مقایسه آن با سال مالی قبل و عواید پیشبینی شده در شکل شماره ۲ نشان داده شده است.

در بودجه ۱۳۹۹ کمکهای خارجی ۲۰۷ میلیارد و ۰۸۴ میلیون افغانی پیشبینی شده است. و تا ختم ربع اول ۱۵ میلیارد ۹۳۲ میلیون آن دریافت شده است، که ۸٪ کمکهای پیشبینی شده را تشکیل می‌دهد.

مجموع منابع سال مالی ۱۳۹۹ مبلغ ۴۱۵ میلیارد و ۹۸۴ میلیون افغانی پیشبینی شده است و تا ختم ربع اول سال مالی ۱۳۹۹، مبلغ ۵۴ میلیارد و ۱۲۳ میلیون آن تحقق یافته است، که ۱۳٪ منابع پیشبینی شده را تشکیل می‌دهد.

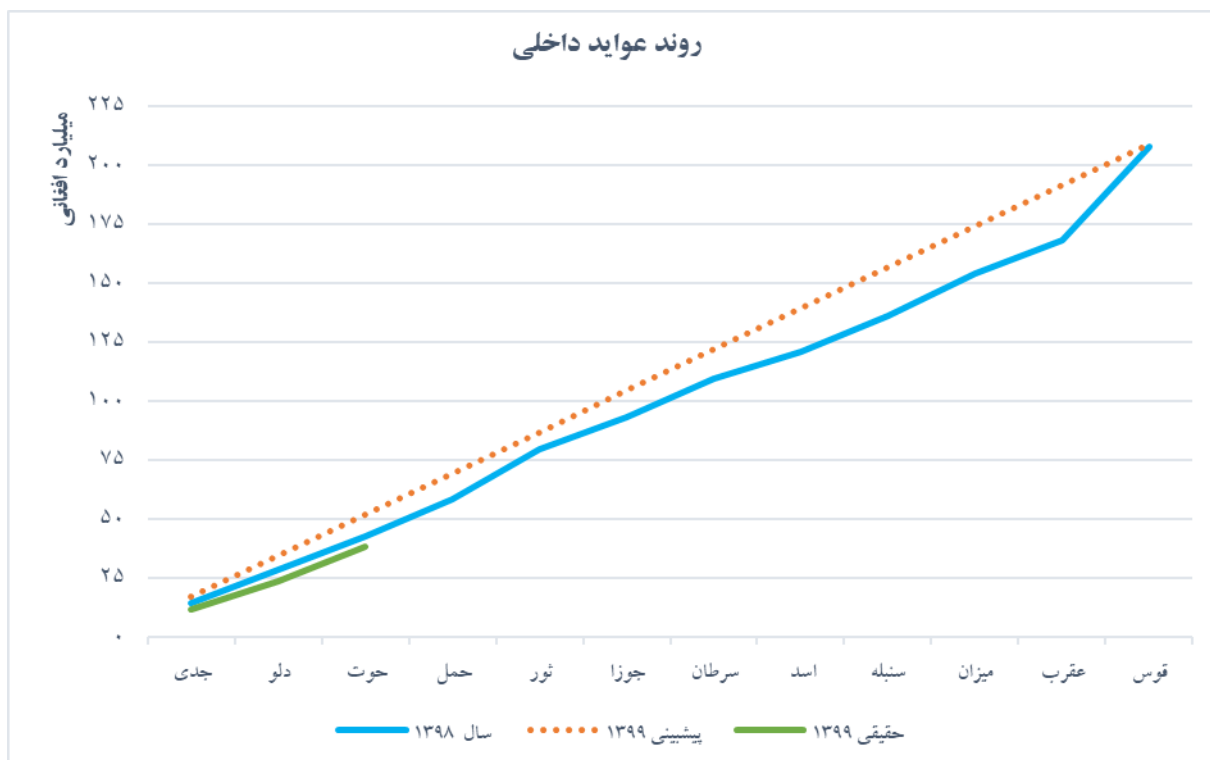
منابع و مصارف دولت افغانستان در سال مالی ۱۳۹۹ تا ختم ربع اول به صورت خلاصه در جدول شماره یک بیان شده است.

جدول ۱- خلاصه منابع و مصارف دولت تا ختم ربع اول سال مالی ۱۳۹۹ (ارقام به میلیون افغانی)

فصلی	واقعی ۱۳۹۹	پیشبینی ۱۳۹۹	
مجموع منابع	۵۴،۱۲۳	۴۱۵،۹۸۴	۱۳٪
منابع داخلی	۳۸،۱۹۱	۲۰۸،۹۰۰	۱۸٪
کمک های خارجی (به شمول قرضه)	۱۵،۹۳۲	۲۰۷،۰۸۴	۸٪
مجموع مصارف	۵۷،۱۴۵	۴۲۸،۳۸۰	۱۳٪
بودجه عادی	۴۸،۴۰۷	۲۸۹،۱۰۰	۱۷٪
بودجه انکشافی	۸،۷۳۹	۱۳۹،۲۸۰	۶٪
اختیاری	۵،۷۰۳	۶۴،۰۲۳	۹٪
غیر اختیاری	۳،۰۳۶	۷۵،۲۷۵	۴٪
بیلانس	-۳،۰۲۲	-۱۲،۳۹۷	

مجموع بودجه انکشافی ۱۳۹ میلیارد و ۲۸۰ میلیون افغانی در سال مالی ۱۳۹۹ می‌باشد و ۸ میلیارد و ۷۳۹ میلیون آن یعنی ۶٪ بودجه انکشافی تا ختم ربع اول سال مالی جاری مصرف شده است. مصارف در بودجه انکشافی نسبت به دوره مشابه سال قبل ۱۰٪ کاهش داشته است. مصارف انکشافی در سال مالی قبلی بیشتر از ۹ میلیارد بود، که بدین حدود یک میلیارد کمتر از سال مالی قبل مصرف شده است.

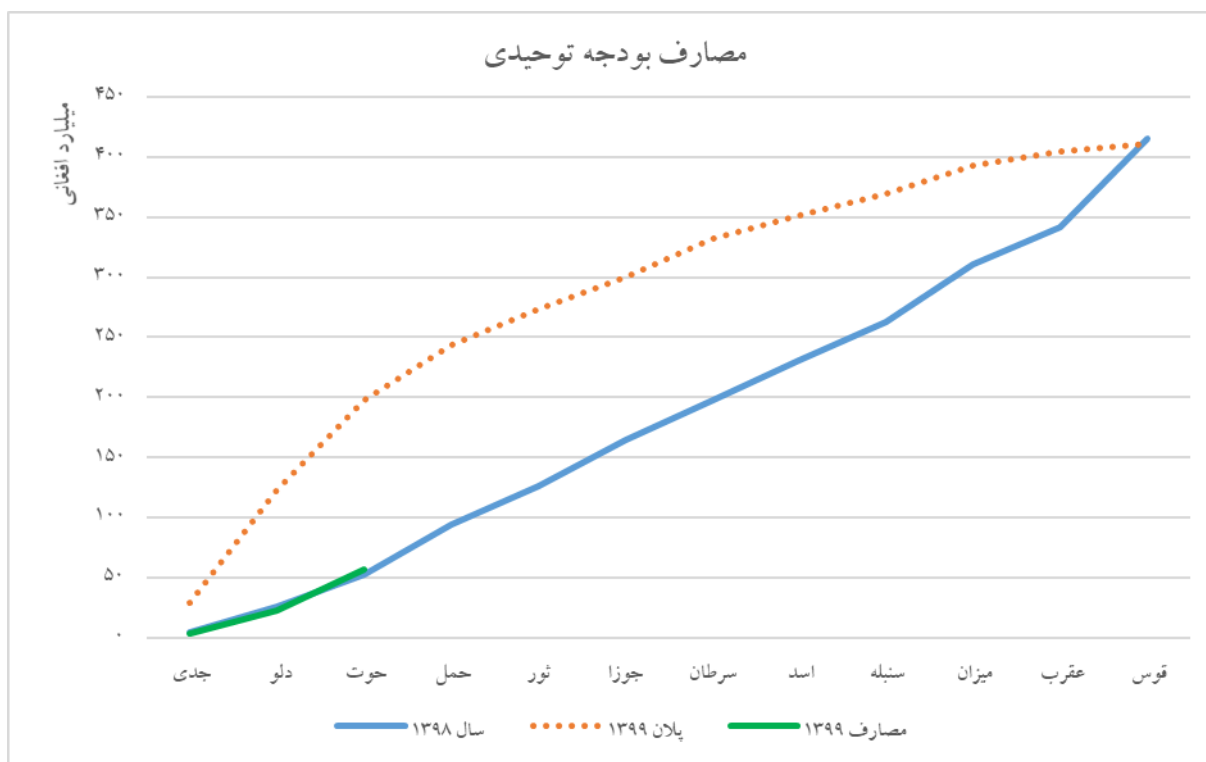
مجموع بودجه عادی ۲۹۸ میلیارد و ۱۰۰ میلیون افغانی در سال مالی ۱۳۹۹ می‌باشد. و ۴۸ میلیارد و ۴۰۷ میلیون تا ختم ربع اول سال مالی جاری مصرف شده است، که ۱۷٪ بودجه عادی دولت را تشکیل می‌دهد. مصارف دولت در بودجه عادی نسبت به دوره مشابه سال قبل ۱۴٪ رشد داشته است، در سال مالی قبل ۴۲ میلیارد افغانی از بودجه عادی مصرف شده بود، بدین ترتیب ۶ میلیارد بیشتر از سال قبل مصرف شده است.



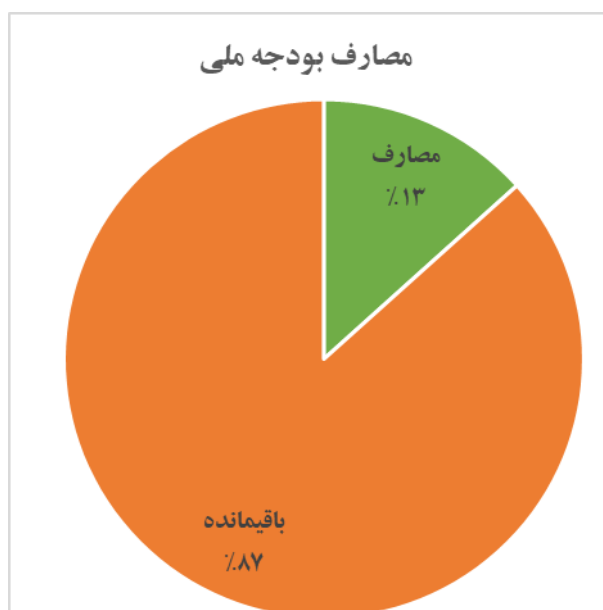
شکل ۱- روند عواید داخلی تا ختم ربع اول سال مالی ۱۳۹۹

مجموع بودجه توحیدی (انکشافی و عادی) در سال مالی ۱۳۹۹ مبلغ ۴۲۸ میلیارد و ۳۸۰ میلیون افغانی است و تا ختم ربع اول سال مالی جاری ۵۷ میلیارد و ۱۴۵ میلیون آن مصرف شده است، که ۱۳٪ کل بودجه ملی را تشکیل می دهد. مصارف بودجه توحیدی نسبت به دوره مشابه سال قبل ۹٪ افزایش را نشان می دهد. در سال مالی قبل ۵۲ میلیارد افغانی در دوره مشابه مصرف شده بود.

روند مصارف بودجه ملی (انکشافی و عادی) در سال مالی ۱۳۹۹، بودجه پیشبینی شده و مصارف سال قبل در شکل شماره ۳ نشان داده شده است، همچنین فیصیدی مصارف بودجه توحیدی در شکل شماره ۴ نشان داده شده است.



شکل ۲- مصارف بودجه توحیدی (مجموع مصارف عادی و انکشافی) تا ختم ربع اول سال مالی ۱۳۹۹



شکل ۳- فیصدی مصارف بودجه ملی تا ختم ربع اول سال مالی ۱۳۹۹

مصارف بودجه ملی به اساس واحدهای بودجی

افغانستان ۶۳ وزارت/ اداره مستقل دارد، که هر کدام در سند بودجه ملی ۱۳۹۹ دارای بودجه خاص خود می‌باشد. لیست وزارت‌ها و ادارات مستقل دولتی همراه با بودجه سال مالی ۱۳۹۹، مصارف حقیقی آنها تا ختم ربع اول سال مالی جاری و فیصدی مصارف در جدول شماره ۲ ذکر شده است.

جدول ۲ - مصارف دولت به تفکیک وزارتها/ ادارات تا ختم ربع اول سال مالی ۱۳۹۹ (به میلیون افغانی)

وزارت/ اداره	بودجه ۱۳۹۹	بودجه ربع اول ۱۳۹۹	مصارف حقیقی	فیصدی
ریاست عمومی دفتر مقام عالی ریاست جمهوری	۴,۶۰۸	۱,۲۶۲	۶۷۱	۱۵٪
ریاست عمومی دار الانشای مشرانو جرگه	۵۵۷	۱۴۶	۱۲۴	۲۲٪
ریاست عمومی دار الانشای ولسی جرگه	۱,۶۳۸	۴۳۱	۳۴۳	۲۱٪
ریاست عمومی اداره امور ریاست جمهوری	۸,۲۰۱	۵,۲۹۴	۷۸۹	۱۰٪
ستره محکمه	۳,۹۷۳	۱,۰۲۰	۹۲۳	۲۳٪
ریاست عمومی محافظت ریاست جمهوری	۲,۶۳۷	۵۶۸	۴۱۸	۱۶٪
ریاست عمومی رادیو تلویزیون ملی افغانستان	۶۵۸	۳۰۳	۸۴	۱۳٪
دفتر شورای امنیت ملی	۹۹۹	۲۶۶	۲۲۵	۲۲٪
وزارت مالیه	۱۲,۰۸۰	۶,۵۷۱	۴,۲۲۴	۳۵٪
وزارت دولت در امور پارلمانی	۱۹۰	۵۴	۳۸	۲۰٪
وزارت دفاع ملی	۸۰,۲۹۸	۳۷,۳۹۷	۱۰,۲۵۳	۱۳٪
وزارت امور خارجه	۷,۳۴۳	۲,۲۳۰	۱,۴۳۴	۲۰٪
وزارت ارشاد، حج و اوقاف	۱,۸۳۲	۵۱۱	۲۵۵	۱۴٪
وزارت صنعت و تجارت	۹۴۶	۳۱۳	۸۸	۹٪
وزارت امورداخله	۶۴,۶۷۳	۲۸,۰۳۹	۹,۷۲۲	۱۵٪
وزارت معارف	۳۸,۰۵۶	۱۱,۳۱۳	۸,۲۱۶	۲۲٪
وزارت تحصیلات عالی	۸,۳۵۲	۳,۰۹۶	۱,۲۲۸	۱۵٪
وزارت امور مهاجرین و عودت کننده گان	۶۳۲	۲۸۹	۱۰۱	۱۶٪
اداره مرکزی ثبت احوال نفوس	۳۹			۱٪
وزارت معادن و پترولیم	۱,۴۶۶	۲۹۸	۱۴۲	۱۰٪
وزارت مخابرات و تکنالوژی معلوماتی	۱,۵۱۰	۶۷۱	۱۰۵	۷٪
وزارت اقتصاد	۷۲۷	۲۱۱	۷۸	۱۱٪
وزارت اطلاعات و فرهنگ	۸۸۹	۳۶۷	۱۰۹	۱۲٪
وزارت صحت عامه	۱۷,۱۸۲	۱۰,۷۵۲	۱,۱۹۹	۷٪
وزارت امور زنان	۲۸۲	۷۹	۴۲	۱۵٪
وزارت زراعت، مالداري و آبیاری	۹,۹۹۶	۳,۶۸۵	۴۲۲	۴٪
اداره تعلیمات تخنیکي و مسلکی	۲,۰۳۷	۴۸۸	۲۵۷	
وزارت انرژی و آب	۱۰,۲۹۰	۴,۹۲۷	۷۸۴	۸٪
وزارت فواید عامه (وزارت ترانسپورت)	۱۸,۹۸۲	۱۶,۳۳۵	۲,۰۸۳	۱۱٪
وزارت احیاء و انکشاف دهات	۲۶,۲۷۵	۲۵,۹۱۵	۹۴۴	۴٪
اداره مستقل هوانوردی ملکی	۵,۵۸۰	۴,۳۶۱	۲,۵۴۱	۴۶٪
وزارت ترانسپورت	۳۴۲	۱۲۱	۳۶	۱۰٪
وزارت امور سرحدات اقوام و قبائیل	۵۹۵	۱۲۲	۷۷	۱۳٪

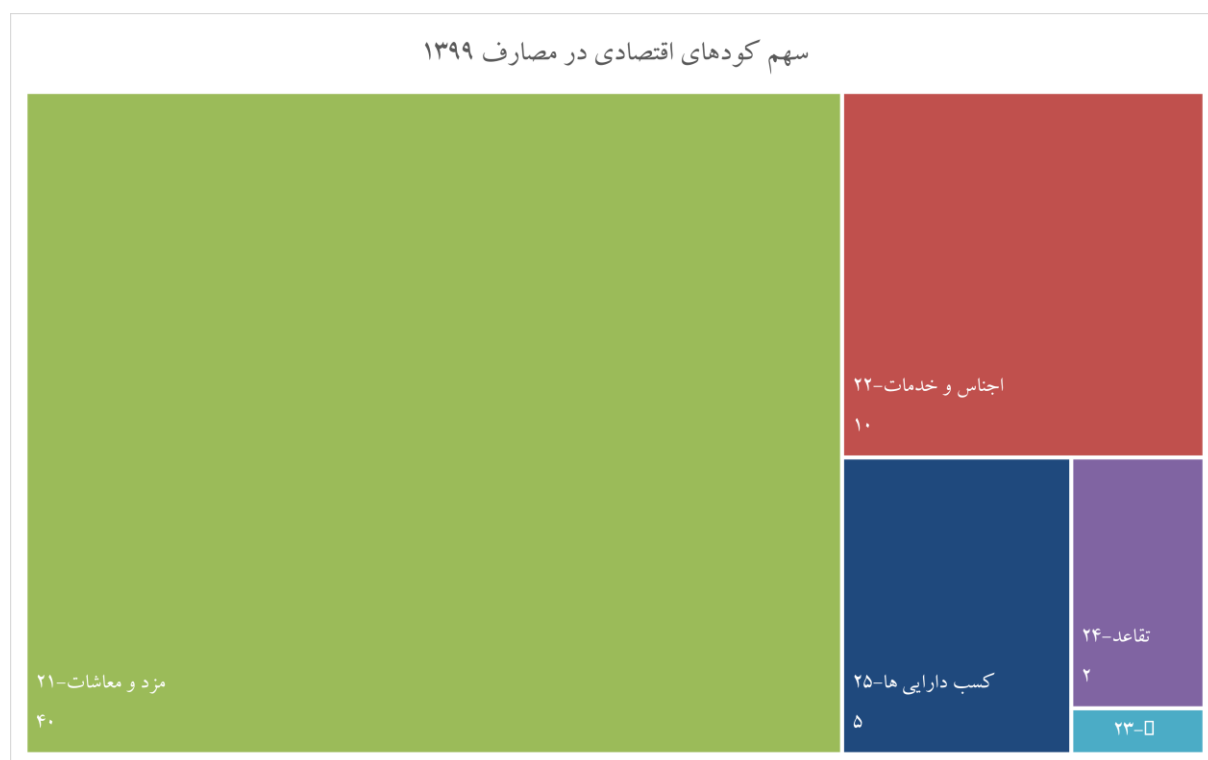
وزارت/ اداره	بودجه ۱۳۹۹	بودجه ربع اول ۱۳۹۹	مصارف حقیقی	فیصدی
وزارت کار و امور اجتماعی	۲,۸۸۶	۱,۷۲۰	۲۴۷	۹٪
وزارت شهرسازی و مسکن (وزارت شهرسازی و اراضی)	۵,۵۲۹	۲,۷۹۸	۲۶۰	۵٪
وزارت عدلیه	۱,۰۴۰	۳۱۵	۱۳۷	۱۳٪
لوی سارنوالی	۳,۱۸۶	۹۰۲	۶۲۲	۲۰٪
کمیسیون دسترسی به اطلاعات	۵۴	۲۲	۲	
وزارت دولت در امور صلح	۸۵۰	۱۴۵	۵۵	
اداره ملی ستندرد افغانستان	۱۶۱	۶۲	۲۰	۱۲٪
ریاست ارگان های محلی	۱۰,۲۷۶	۳,۰۲۸	۷۷۴	۸٪
اداره ملی حفاظت محیط زیست	۴۲۱	۱۵۷	۶۳	۱۵٪
اکادمی علوم افغانستان	۳۲۶	۷۵	۶۲	۱۹٪
کمیسیون مستقل اصلاحات اداری و خدمات ملکی	۱,۶۱۸	۳۷۱	۲۵۱	۱۵٪
ریاست عمومی تربیت بدنی و ورزش	۳۶۹	۱۸۴	۲۸	۸٪
ریاست عمومی امنیت ملی	۱۹,۰۷۴	۴,۷۰۹	۴,۶۹۷	۲۵٪
اداره عالی بررسی	۵۷۰	۱۴۸	۵۶	۱۰٪
اداره ملی آماده گي مبارزه با حوادث	۲۵۶	۱۰۹	۸۶	۳۴٪
کمیسیون مستقل شکایات انتخاباتی	۲۲۴	۱۱۴	۵۷	۲۵٪
کمیسیون مستقل انتخابات	۵۷۵	۴۳۵	۱۰۷	۱۹٪
اداره ملی احصائیه و معلومات	۱,۸۴۸	۱,۱۰۲	۹۳	۵٪
کمیسیون عالی انرژی اتمی افغانستان	۱۱۷	۳۳	۱۲	۱۰٪
ریاست عمومی انسجام امور کوچی ها	۲۰۲	۱۲۹	۲۵	۱۲٪
شاروالی کابل	۳,۶۵۳	۹۸۱	۴۷	۱٪
اداره ایجاد سهولت برای حمایه منابع تمویلی کوچک در افغانستان	۲۳۱	۱۱۰		۰٪
شرکت آبرسانی و کانالیزاسیون افغانستان	۷۰۰	۴۷۵	۱۸۱	۲۶٪
دافغانستان برشنا شرکت	۱۴,۳۳۵	۹,۰۳۵	۹۸۲	۷٪
اداره انکشاف زون پایتخت	۱,۹۸۸	۶۴۷	۵۱	۳٪
کمیسیون مستقل نظارت بر تطبیق قانون اساسی	۸۵	۲۹	۱۲	۱۴٪
کمیسیون مستقل حقوق بشر افغانستان	۶۴	۴۱	۳	۵٪
اداره اراضی افغانستان	۱,۳۷۱	۲۸۸	۱۱۷	۹٪
دفتر ریاست اجرائیوی و دارالانشای شورای وزیران	۷۵۲	۳۱۰	۱۳۳	۱۸٪
اداره مستقل خط آهن افغانستان	۴,۲۱۴	۱,۶۵۶	۱۴	۰٪
وجوه احتیاط	۱۷,۵۳۹			
مجموع	۴۲۸,۳۸۰	۱۹۷,۵۶۵	۵۷,۱۴۵	۱۳٪

مصارف بودجه ملی به اساس کودهای اقتصادی

مصارف به اساس کودهای اقتصادی به پنج دسته اصلی (باب) تقسیم می شود؛ کود ۲۱، مزد و معاشات، کود ۲۲، استقاده اجناس و خدمات، کود ۲۳، مفاد و باز پرداخت قرضه ها، کود ۲۴، سبساییدی یا مساعدتهای اجتماعی و کود ۲۵، کسب دارایی ها می باشد.

مصارف تا ختم ربع اول ۱۳۹۹، بیشتر از ۵۷ میلیارد افغانی می باشد، که ۶۹٪ آن در کود ۲۱، مزد و معاشات، ۱۷٪ در کود ۲۲، اجناس و خدمات، ۱٪ در کود ۲۳، باز پرداخت قروض، ۴٪ در کود ۲۴، تقاعد و ۹٪ در کود ۲۵، کسب دارایی ها مصرف شده است.

مصارف دولت در کودهای اقتصادی در شکل شماره ۵ به تصویر کشیده شده است. همچنین لیست کامل وزارتها/ادارات و مقدار مصرف آنها در کودهای اقتصادی مختلف در جدول شماره ۳ نشان داده شده است.



شکل ۴- سهم کودهای اقتصادی در مصارف دولت تا ختم ربع اول سال مالی ۱۳۹۹ (میلیارد افغانی)

جدول ۳- مصارف بودجه توحیدی (عادی و انکشافی) وزارتها/ادارات به اساس کودهای اقتصادی تا ختم ربع اول سال مالی ۱۳۹۹ (به میلیون افغانی)

وزارت/اداره	۲۱ مزد و معاشات	۲۲ اجناس و خدمات	۲۳ باز پرداخت قروض	۲۴ تقاعد	۲۵ کسب داراییها	مجموع
ریاست عمومی دفتر مقام عالی ریاست جمهوری	۶۳۱	۴۰				۶۷۱
ریاست عمومی دار الانشای مشرانو جرگه	۱۰۶	۱۸				۱۲۴
ریاست عمومی دار الانشای ولسی جرگه	۳۳۷	۶				۳۴۳
ریاست عمومی اداره امور ریاست جمهوری	۶۶۳	۸۷			۳۹	۷۸۹
ستره محکمه	۸۸۶	۳۷				۹۲۳

وزارت/ اداره	۲۱	۲۲	۲۳	۲۴	۲۵	مجموع
مزد و معاشات	اجناس و خدمات	باز پرداخت قروض	تقاعد	کسب داراییها	مصارف	
ریاست عمومی محافظت ریاست جمهوری	۴۰۶	۱۲				۴۱۸
ریاست عمومی رادیو تلویزیون ملی افغانستان	۷۲	۱۱				۸۴
دفتر شورای امنیت ملی	۲۰۵	۱۹				۲۲۵
وزارت مالیه	۵۷۲	۵۸۳	۴۴۸	۲,۰۰۰	۶۲۲	۴,۲۲۴
وزارت دولت در امور پارلمانی	۲۸	۹				۳۸
وزارت دفاع ملی	۹,۵۱۷	۷۱۸			۱۸	۱۰,۲۵۳
وزارت امور خارجه	۹۱۶	۵۱۹				۱,۴۳۴
وزارت ارشاد، حج و اوقاف	۲۳۹	۱۶				۲۵۵
وزارت صنعت و تجارت	۷۷	۱۱				۸۸
وزارت امور داخله	۸,۳۴۴	۹۸۴		۳۵۰	۴۳	۹,۷۲۲
وزارت معارف	۷,۸۰۳	۳۰۹			۱۰۴	۸,۲۱۶
وزارت تحصیلات عالی	۱,۱۴۰	۸۹				۱,۲۲۸
وزارت امور مهاجرین و عودت کننده گان	۵۰	۱۹		۳۲		۱۰۱
اداره مرکزی ثبت احوال نفوس						
وزارت معادن و پترولیم	۸۲	۶۱				۱۴۲
وزارت مخابرات و تکنالوژی معلوماتی	۹۴	۱۱				۱۰۵
وزارت اقتصاد	۵۱	۲۷				۷۸
وزارت اطلاعات و فرهنگ	۸۵	۲۲			۲	۱۰۹
وزارت صحت عامه	۵۹۴	۶۰۵				۱,۱۹۹
وزارت امور زنان	۳۶	۶				۴۲
وزارت زراعت، مالداري و آبیاری	۲۵۲	۱۷۰				۴۲۲
اداره تعلیمات تخنیکي و مسلکی	۲۳۱	۲۷				۲۵۷
وزارت انرژی و آب	۱۳۵	۶۶			۵۸۳	۷۸۴
وزارت فواید عامه (وزارت ترانسپورت)	۱۰۱	۱۸۴			۱,۷۹۸	۲,۰۸۳
وزارت احیاء و انکشاف دهات	۸۷	۴۷۹			۳۷۷	۹۴۴
اداره مستقل هوانوردی ملکی	۴۰	۲,۳۹۸			۱۰۴	۲,۵۴۱
وزارت ترانسپورت	۳۰	۶				۳۶
وزارت امور سرحدات اقوام و قبائل	۵۸	۱۹				۷۷
وزارت کار و امور اجتماعی	۲۲۱	۲۶				۲۴۷
وزارت شهرسازی و مسکن (وزارت شهرسازی و اراضی)	۷۲	۱۴۷			۴۱	۲۶۰
وزارت عدلیه	۱۲۸	۸				۱۳۷
لوی سارنوالی	۵۷۶	۴۶				۶۲۲
کمیسیون دسترسی به اطلاعات	۲					۲
وزارت دولت در امور صلح	۳۵	۲۰				۵۵

وزارت/اداره	۲۱	۲۲	۲۳	۲۴	۲۵	مجموع
مزد و معاشات	اجناس و خدمات	باز پرداخت قروض	تقاعد	کسب داراییها	مصارف	
اداره ملی ستندرد افغانستان	۱۴	۶				۲۰
ریاست ارگان های محلی	۳۷۵	۳۹۹				۷۷۴
اداره ملی حفاظت محیط زیست	۴۲	۱۹		۳	۶۳	
اکادمی علوم افغانستان	۵۸	۵			۶۲	
کمیسیون مستقل اصلاحات اداری و خدمات	۹۷	۱۵۳			۲۵۱	
ملکی						
ریاست عمومی تربیت بدنی و ورزش	۱۷	۱۱			۲۸	
ریاست عمومی امنیت ملی	۳,۵۹۹	۹۹۴		۱۰۴	۴,۶۹۷	
اداره عالی بررسی	۳۳	۲۳			۵۶	
اداره ملی آماده گي مبارزه با حوادث	۱۸	۸		۶۰	۸۶	
کمیسیون مستقل شکایات انتخاباتی	۴۷	۶		۴	۵۷	
کمیسیون مستقل انتخابات	۱۰۲	۴			۱۰۷	
اداره ملی احصائیه و معلومات	۷۹	۱۴			۹۳	
کمیسیون عالی انرژی اتمی افغانستان	۱۱	۱			۱۲	
ریاست عمومی انسجام امور کوچی ها	۱۹	۶			۲۵	
شاروالی کابل	۳۲			۱۴	۴۷	
اداره ایجاد سهولت برای حمایه منابع تمویلی						
کوچک در افغانستان						
شرکت آبرسانی و کانالیزاسیون افغانستان	۱			۱۷۹	۱۸۱	
دافغانستان برشنا شرکت	۵۱			۹۳۱	۹۸۲	
اداره انکشاف زون پایتخت	۲	۴۳		۵	۵۱	
کمیسیون مستقل نظارت بر تطبیق قانون	۱۱	۱			۱۲	
اساسی						
کمیسیون مستقل حقوق بشر افغانستان	۳	۳			۳	
اداره اراضی افغانستان	۹۱	۲۶			۱۱۷	
دفتر ریاست اجرائیوی و دارالانشای شورای	۶۵	۶۸			۱۳۳	
وزیران						
اداره مستقل خط آهن افغانستان	۸	۶			۱۴	
مجموع	۳۹,۵۸۷	۹,۶۹۳	۴۴۸	۲,۴۴۲	۴,۹۷۵	۵۷,۱۴۵

مصارف بودجه ملی به اساس ولایات

مصارف دولت افغانستان به اساس محل مصرف به ۳۴ ولایت، مرکز و نمایندگیهای افغانستان در خارج از کشور تقسیم می شود.

۵۷٪ مصارف دولت تا ختم ربع اول سال مالی ۱۳۹۹ در مرکز و ۴۳٪ آن در ولایات صورت گرفته است. لیست کامل ولایات شامل بودجه ۱۳۹۹ و مصارف آنها تا ختم ربع اول سال مالی جاری در جدول شما ۷ بیان شده است.

جدول ۴ - مصارف به تفکیک ولایات تا ختم ربع اول سال مالی ۱۳۹۹ (به میلیون افغانی)

کود	ولایت	بودجه ۱۳۹۹	مصارف ربع اول	فیصدی مصارف
۱	کابل	۱۸،۲۱۳	۱،۹۰۸	٪۱۰
۶	ننګرهار	۱۷،۱۴۱	۲،۸۰۴	٪۱۶
۲۷	کندهار	۱۴،۲۹۴	۲،۳۸۹	٪۱۷
۲۱	بلخ	۱۲،۵۶۸	۱،۵۹۳	٪۱۳
۳۲	هرات	۱۶،۱۱۰	۲،۳۶۷	٪۱۵
۱۳	پکتیا	۱۱،۰۹۱	۱،۸۰۰	٪۱۶
۳۰	هلمند	۱۰،۲۳۹	۱،۳۸۳	٪۱۴
۱۷	بدخشان	۶،۷۸۱	۶۵۴	٪۱۰
۱۹	کنډز	۱۰،۶۸۴	۱،۴۹۹	٪۱۴
۹	بغلان	۴،۷۶۶	۷۵۶	٪۱۶
۱۸	تخار	۴،۲۴۴	۶۵۶	٪۱۵
۳	پروان	۷،۰۲۲	۱،۰۹۳	٪۱۶
۲۸	جوزجان	۵،۹۴۲	۷۶۹	٪۱۳
۱۰	بامیان	۵،۲۶۵	۳۴۷	٪۷
۱۱	غزنی	۴،۰۳۷	۵۴۲	٪۱۳
۲۹	فاریاب	۵،۱۵۴	۶۱۳	٪۱۲
۱۵	کتر	۳،۳۴۹	۴۵۲	٪۱۳
۱۴	خوست	۳،۷۸۰	۶۱۲	٪۱۶
۳۳	فراه	۲،۵۲۳	۳۱۹	٪۱۳
۴	وردک	۲،۸۸۰	۵۷۰	٪۲۰
۲	کاپیسا	۲،۴۶۴	۴۷۵	٪۱۹
۱۲	پکتیکا	۲،۹۱۴	۳۵۰	٪۱۲
۳۴	نیمروز	۲،۲۰۷	۲۱۵	٪۱۰
۵	لوګر	۲،۵۶۷	۳۳۳	٪۱۳
۷	لغمان	۲،۴۹۰	۳۹۹	٪۱۶
۲۲	سرپل	۲،۰۳۷	۴۰۹	٪۲۰
۲۳	غور	۲،۳۲۶	۲۹۸	٪۱۳
۲۰	سمنگان	۳،۶۷۹	۳۷۷	٪۱۰
۲۴	دایکندي	۲،۳۸۹	۳۴۶	٪۱۴
۲۶	زابل	۱،۶۵۳	۲۲۱	٪۱۳
۳۱	بادغیس	۳،۷۲۳	۲۵۴	٪۷

کود	ولایت	بودجه ۱۳۹۹	مصارف ربع اول	فیصدی مصارف
۲۵	ارزگان	۱،۵۴۶	۱۸۸	٪۱۲
۱۶	نورستان	۱،۸۲۶	۱۹۷	٪۱۱
۸	پنجشیر	۲،۱۴۱	۲۸۷	٪۱۳
۹۰	مرکز	۲۰۹،۴۳۴	۲۹،۶۲۰	٪۱۴
۹۵	نمایندگیهای خارج از کشور	۱،۳۵۹	۵۲	٪۴
	وجوه احتیاط	۱۷،۵۳۹		۰
مجموع		۴۲۸،۳۸۰	۵۲،۱۴۷	٪۱۳

مصارف بودجه ملی به اساس برنامه‌ها

در سال مالی ۱۳۹۹ دولت افغانستان ۱۳۴ برنامه در چوکات ۶۱ واحد بودجوی (وزارت/ اداره) دارد. لیست کامل برنامه‌های دولت همراه با مصارف آنها تا ختم ربع اول سال مالی جاری به تفکیک واحدهای بودجوی در جدول شماره ۵ ذکر شده است

جدول ۵- مصارف به اساس برنامه‌ها تا ختم ربع اول سال مالی ۱۳۹۹ (به میلیون افغانی)

وزارت/ اداره	برنامه	مصارف ۱۳۹۹
ریاست عمومی دفتر مقام عالی ریاست جمهوری		
	ارائه خدمات به رییس جمهور	۶۷۱
	ریاست عمومی دارالانشای مشرانو جرگه	
	امور پارلمانی	۱۲۴
	ریاست عمومی دارالانشای ولسی جرگه	
	امور پالیسی و قانونگذاری	۳۴۳
ریاست عمومی اداره امور ریاست جمهوری		
	تحلیل و هماهنگی فعالیت های دولت	۶۸۳
	استفاده موثر از منابع مالی در تهیه اجناس تدارکاتی	۱۰۶
	امور صلح	
ستره محکمه		
	امور قضایی ملی	۹۲۳
ریاست عمومی محافظت ریاست جمهوری		
	خدمات محافظت ریاست جمهوری	۴۱۸
ریاست عمومی رادیو تلویزیون ملی افغانستان		
	نشرات رادیو و تلویزیون افغانستان	۸۴
دفتر شورای امنیت ملی		
	شورای امنیت ملی	۲۲۵
وزارت مالیه		
	مدیریت مالی عامه	۳،۳۱۱

وزارت / اداره	برنامه	مصارف ۱۳۹۹
وزارت دولت در امور پارلمانی	مدیریت عواید	۲۶۲
	اداری و عملیاتی	۶۱۲
	مدیریت پالیسی	۴۰
	حفظ و بهبود روابط پارلمانی	۳۸
وزارت دفاع ملی		
وزارت امور خارجه	نیروهای جنگی	۱۰,۲۵۳
	نیروهای حمایتی	
	امور اقتصادی و سیاسی	۳۰
	امور فرهنگی و قنصلی	۱۱
وزارت ارشاد، حج و اوقاف	امور اداری و مالی	۱,۳۹۴
	خدمات ارشاد اسلامی	۱۸۶
	خدمات حج و زیارت	۸
	خدمات اوقاف	۵
وزارت صنعت و تجارت	اداری و مالی	۵۶
	انکشاف سکتور خصوصی و صنایع	۱۱
	پالیسی تجارت و ترانزیت	۴۳
	اداری و مقرراتی	۳۴
وزارت امور داخله		
وزارت معارف	امنیت داخلی	۷,۲۴۸
	کشف و مبارزه با جرایم	۴۹۰
	خدمات پاسپورت و ترافیک	۴۵
	امور حمایتی	۱,۹۳۹
وزارت تحصیلات عالی	تعلیمات عمومی	۷,۰۷۶
	تعلیمات اسلامی	۵۰۹
	سواد آموزی	۱۳۲
	مدیریت تعلیمات	۴۹۰
	آموزش تعلیمات تکنیکی و مسلکی	۹
وزارت تحصیلات عالی	پروگرام های اکادمیک	۴۱۲
	دسترسی به تحصیلات عالی	۷۵۱

وزارت / اداره	برنامه	مصارف ۱۳۹۹
وزارت امور مهاجرین و عودت کننده گان	حکومتداری خوب	۴۶
	پروگرام سهولت ها و زیربنایی اکادمیک	۲۰
	مهاجرین و پناهندگان	۳
	عودت کننده گان و بیجاشده گان	۴۴
	اداره و مدیریت	۵۴
اداره مرکزی ثبت احوال نفوس		
وزارت معادن و پترولیم	تایید هویت شهروندان	۰
	سروی جیولوجی معادن	۲۸
	مقررات اجرایی معادن	۱۴
	اداره عمومی	۸۶
	پالیسی و انکشاف	۱۴
وزارت مخابرات و تکنالوژی معلوماتی		
وزارت اقتصاد	افغانستان الکترونیکی	۲۴
	دانش تکنالوژی	۷
	اداره و مدیریت	۷۳
وزارت اطلاعات و فرهنگ	پالیسی اقتصادی و استراتیژی و نظارت و ارزیابی	۵۶
	خدمات اداری و مدیریت	۲۲
وزارت صحت عامه	فرهنگ و توریسم	۲۲
	نشرات و جوانان	۲۲
	مدیریت و مالی	۶۵
وزارت امور زنان	انکشاف سازمانی	۴۲
	تهیه خدمات صحت	۸۰۱
	حمایت اداری	۳۵۷
وزارت زراعت، مالداري و آبیاری	حمایت و تقویت زنان	۳
	پالیسی نظارت و انکشاف جندر	۴
	مالی و اداری	۳۵
	مدیریت منابع طبیعی	۶۴
	تولید و بهره وری کشاورزی	۱۴۸

وزارت / اداره	برنامه	مصارف ۱۳۹۹
اداره تعلیمات تخریکی و مسلکی	بازسازی اقتصادی	۸۰
	مدیریت تغییر	۱۲۹
	امور علمی تعلیمات تخریکی و مسلکی	۲۳۵
	مدیریت استراتژیک و خدمات حمایتی	۲۳
وزارت انرژی و آب		
وزارت فواید عامه (وزارت ترانسپورت)	دسترسی به برق با قیمت رقابتی برای معیشت مردم و توسعه صنعت	۲۳
	دسترسی به آب با قیمت رقابتی برای معیشت مردم و توسعه صنعت	۷۱۰
	اداره عمومی	۵۱
وزارت احیاء و انکشاف دهات	زیربنا	۱,۳۳۶
	حفظ و مراقبت سرکها	۷۱۵
	مالی و اداری	۳۳
اداره مستقل هوانوردی ملکی	زیربنای روستایی	۲۵۳
	انکشاف اقتصادی	۲۲
	حکومت محلی	۵۵۸
	حمایت اداری	۱۱۰
وزارت ترانسپورت		
وزارت امور سرحدات اقوام و قبائل	خدمات هوانوردی ملکی و ترانسپورت	۲,۵۴۱
	ترانسپورت	۳۶
وزارت کار و امور اجتماعی		
وزارت شهرسازی و مسکن (وزارت شهرسازی و اراضی)	حفاظت اجتماعی از امور مرزها و قیایل	۷۷
	برنامه حمایت کار	۱۴
	برنامه امور اجتماعی	۸۰
	برنامه شهدا و معلولین	۲۶
	برنامه مدیریت و امور عملیاتی	۱۲۷
وزارت عدلیه	پلان انکشاف شهری	۲۹
	خانه سازی	۲۴
	زیربنای شهری	۶۰
	مدیریتی و عملیاتی	۱۴۸

وزارت / اداره	برنامه	مصارف ۱۳۹۹
لوی سارنوالی	امور محجوزین	۳
	امور حقوقی	۱۶
	امور قانونگذاری	۱۴
	اداری و مدیریتی	۱۰۴
کمسیون دسترسی به اطلاعات	سارنوالی عسکری	۷۲
	سارنوالی جرایم علیه امنیت داخلی و خارجی	۵۷
	سارنوالی اداری و ملکی	۴۹۴
وزارت دولت در امور صلح	تفویت دسترسی به اطلاعات	۲
	رسیدن به صلح با عزت و پایدار	۵۵
اداره ملی ستندرد افغانستان	زیربناهای کیفیت	۵
	خدمات نورم و استندرد	۵
	اداری	۱۰
ریاست ارگان های محلی	اساسات ملی برای حکومتداری ملی	۲۱
	اداره حکومت محلی	۷۲۳
	خدمات عمومی حمایتی	۳۱
اداره ملی حفاظت محیط زیست	نظارت و بهبود حالت محیطی	۴۶
	تدوین و انکشاف قوانین و پالیسی محیط زیست	۶
	اداری و مالی	۱۱
اکادمی علوم افغانستان	تحقیقات اکادمیک و تاسیس زیر ساخت های علمی	۶۲
	کمسیون مستقل اصلاحات اداری و خدمات ملکی	
ریاست عمومی تربیت بدنی و ورزش	تعیینات و شکایات	۲۰
	ریفورم اداره عامه	۲۱
	ارتقای ظرفیت	۱۲
	اداری و عملیاتی	۱۹۷
ریاست عمومی تربیت بدنی و ورزش	ورزش برای همه	۰
	اشتراکت در مسابقات بین المللی	۲
	مالی و اداری	۲۵

وزارت / اداره	برنامه	مصارف ۱۳۹۹
ریاست عمومی امنیت ملی	فدراسیون فوتبال	
اداره عالی بررسی	امنیت	۴,۶۹۷
اداره ملی آماده گي مبارزه با حوادث	تفتیش و گزارشدهی	۵۶
کمیسیون مستقل شکایات انتخاباتی	آمادگی برای حوادث	۸۶
کمیسیون مستقل انتخابات	رسیدگی به شکایات و اعتراضات انتخاباتی	۵۷
اداره ملی احصائیه و معلومات	پروسه انتخابات	۱۰۷
کمیسیون عالی انرژی اتمی افغانستان	تحلیل، جمع آوری و نشر داده ها	۹۳
ریاست عمومی انسجام امور کوچی ها	انکشاف و استعمال انرژی اتمی	۱۲
شاروالی کابل	خدمات اجتماعی کوچی ها	۲۵
اداره ایجاد سهولت برای حمایه منابع تمویلی کوچک در افغانستان	زیربنای شهری	۴۷
شرکت آبرسانی و کانالیزاسیون افغانستان	حمایت سهولت سرمایه گذاری های کوچک در افغانستان	
دافغانستان برشنا شرکت	تامین آب و فاضلاب	۱۸۱
اداره انکشاف زون پایتخت	تامین برق برای افغانستان	۹۸۲
کمیسیون مستقل نظارت بر تطبیق قانون اساسی	انکشاف زون پایتخت	۵۱
کمیسیون مستقل حقوق بشر افغانستان	نظارت از تطبیق قانون اساسی	۱۲
اداره اراضی افغانستان	حمایت حقوق بشر	۳
دفتر ریاست اجرائیوی و دارالانشای شورای وزیران	برنامه هماهنگ سازی زمین افغانستان	۱۱۷
	نظارت و مدیریت شورای وزیران	۱۳۳

وزارت / اداره	برنامه	مصارف ۱۳۹۹
اداره مستقل خط آهن افغانستان		
	زیر بنا	۱۴
مجموع		۵۷,۱۴۵

مصارف بودجه ملی به اساس وظایف حکومت

وظایف حکومت تحت استاندارد بین المللی COFOG (دسته بندی وظایف حکومت) به ده بخش اصلی تقسیم شده است؛ (۱) خدمات عمومی عامه، (۲) دفاع، (۳) مسئولیت و نظم عامه، (۴) امور اقتصادی، (۵) حفاظت محیطی، (۶) تهیه مسکن و سازگاری اجتماع، (۷) صحت، (۸) باز آفرینی، فرهنگ و دین، (۹) تعلیم و تربیه، و (۱۰) مسئولیت اجتماعی

بیشترین سهم مصارف را در دولت افغانستان در سال مالی جاری تا ختم ربع اول سال مالی ۱۳۹۹، بخشهای دفاع با ۲۲٪، مسئولیت و نظم عامه با ۲۰٪ و تعلیم و تربیه با ۱۷٪ داشته است. کمترین سهم را مسئولیت محیطی با حدود صفر فیصد و بخش باز آفرینی، فرهنگ و دین و بخش مسئولیت اجتماعی هر کدام با ۱٪ داشته است.

لیست کامل وظایف حکومت با مبلغ مصارف و سهم مصارف هر وظیفه در جدول شماره ۶ بیان شده است، این جدول شامل وظایف دولت تا سطح گروه نیز می باشد.

جدول ۶- مصارف به اساس وظایف حکومت تا ختم ربع اول سال مالی ۱۳۹۹ (به میلیون افغانی)

وظایف حکومت	مصارف ربع اول ۱۳۹۹	فیصدي
مجموع مصارف دولت	۵۷,۱۴۵	۱۰۰٪
خدمات عمومی عامه	۹,۴۳۲	۱۵٪
ارگانهای اجرایی و مقننه، امور مالی، امور خارجی	۸,۶۰۷	۱۴٪
کمکهای اقتصادی خارجی		۰٪
خدمات عمومی	۵۳۳	۱٪
تحقیقات ابتدایی	۶۳	۰٪
خدمات عمومی عامه که در جای دیگر طبقه بندی نشده	۲۲۹	۰٪
دفاع	۱۲,۸۳۷	۲۲٪
دفاع نظامی	۷,۴۶۷	۱۳٪
دفاع که در جای دیگر طبقه بندی نشده	۵,۳۶۹	۹٪
مسئولیت و نظم عامه	۱۲,۳۱۶	۲۰٪
مسئولیت و نظم عامه	۷,۳۷۷	۱۲٪
خدمات آتش نشانی	۴۶۹	۱٪
محاکم	۱,۸۶۱	۳٪
زندان ها	۸۳۲	۱٪
مسئولیت و نظم عامه که در جای دیگر طبقه بندی نشده	۱,۷۷۶	۳٪

وظایف حکومت	مصارف ربع اول ۱۳۹۹	فیصدی
امور اقتصادی	۸,۷۴۰	۱۵٪
امور عمومی کاری (نیروی انسانی)، تجارتی و اقتصادی	۵۶۲	۱٪
زراعت، جنگلداری، ماهیگیری و شکار	۱,۱۴۲	۲٪
مواد سوخت و انرژی	۱,۰۳۵	۲٪
معدنکاری، صنعتی و ساختمانی	۱۱۰	۰٪
ترانسپورت	۴,۸۱۴	۸٪
مخابراتی و تکنالوژی معلوماتی	۱۲۶	۰٪
سایر صنایع	۹۲۱	۲٪
انکشاف و تحقیق در امور اقتصادی	۳۰	۰٪
مصنوعیت (حفاظت) محیطی	۱۰۶	۰٪
مدیریت زباله ها		۰٪
کاهش آلودگی	۲	۰٪
حفاظت از تنوع بیولوژیکی و نمای طبیعی زمین	۸۰	۰٪
مصنوعیت محیطی که در جای دیگر طبقه بندی نشده	۲۵	۰٪
تهیه مسکن و سازگاری اجتماع	۵۲۵	۱٪
انکشاف تهیه مسکن	۲۴	۰٪
انکشاف اجتماع	۱۵۴	۰٪
تامین آب	۱۸۸	۰٪
تهیه مسکن و سازگاری اجتماع که در جای دیگر طبقه بندی نشده	۱۵۹	۰٪
صحت	۱,۲۶۶	۲٪
خدمات برای مریضان غیر بستری (سرپایی)	۸۳۹	۱٪
خدمات شفاخانه ای	۵	۰٪
خدمات صحتی عامه		۰٪
صحت که در جای دیگر طبقه بندی نشده	۴۲۱	۱٪
باز آفرینی (خلق مجدد)، فرهنگ و دین	۵۲۲	۱٪
خدمات باز آفرینی (خلق مجدد) و ورزشی	۳۲	۰٪
خدمات فرهنگی	۹۲	۰٪
خدمات نشراتی و طباعتی	۱۰۸	۰٪
خدمات دینی و سایر خدمات اجتماعی	۲۹۰	۰٪
انکشاف و تحقیق در بخش باز آفرینی (خلق مجدد)، فرهنگی و دینی		۰٪
تعلیم و تربیه	۱۰,۶۴۳	۱۷٪
تعلیم و تربیه قبل از دوره ابتدایی و دوره ابتدایی	۵,۱۳۷	۸٪
تعلیم و تربیه دوره ثانوی		۰٪
تعلیم و تربیه - چهارده پاس	۴۸۵	۱٪

وظایف حکومت	مصارف ربع اول ۱۳۹۹	فیصدی
تحصیلات عالی و نیمه عالی		۰٪
تعلیماتی که درجه بندی نشده	۶۸۳	۱٪
خدمات حمایتی برای تعلیم و تربیه	۴۶	۰٪
انکشاف و تحقیق در بخش تعلیم و تربیه	۳۷۷	۱٪
تعلیم و تربیه که در جای دیگر طبقه بندی نشده	۳,۹۱۵	۶٪
مصنویت اجتماعی	۷۵۹	۱٪
مریضی و معلولیت	۳۵۰	۱٪
کهنسالی (سالخوردگی)		۰٪
بازماندگان	۱	۰٪
خانواده/ و اطفال	۸۰	۰٪
بیکاری		۰٪
سایر محرومیت اجتماعی که طبقه بندی نشده	۴۸	۰٪
انکشاف و تحقیق در بخش مصنویت اجتماعی		۰٪
مصنویت اجتماعی که در جای دیگر طبقه بندی نشده	۲۸۱	۰٪
تخصیص نیافته		۰٪
تخصیص نیافته		۰٪

ضمیمه شماره ۱- لیست شاخصهای اجرای دولت به تفکیک وزارتها/ ادارات

بیشتر وزارتها و ادارات معلومات این بخش را به علت قرنطین و رخصتی وزارتها در کابل به منظور جلوگیری از شیوع وایرس کرونا (وایرس کوید ۱۹) نتوانسته اند به وزارت مالیه ارسال نمایند.

تلفن: ۰۲۰۲۹۲۴۲۵۸

ایمیل: bpmu@mof.gov.af

وب سایت: www.budgetmof.gov.af

آدرس: آمریت گزارشدهی بودجه ملی، ریاست عمومی بودجه ملی،

وزارت مالیه، جاده پشتونستان، کابل، افغانستان