



جمهوری اسلامی افغانستان
وزارت مالیه
ریاست عمومی بودجه ملی



گزارش ماهوار مالی بودجه ملی ۱۳۹۹

عقرب ۱۳۹۹



فهرست مطالب

۱	مقدمه
۱	خلاصه منابع و مصارف
۶	منابع مالی
۶	الف- عواید داخلی
۷	ب- کمکها
۷	ج- قروض
۷	مصارف به اساس واحدهای بودجوی
۹	مصارف به اساس کودهای اقتصادی
۱۲	مصارف به اساس ولایات
۱۳	مصارف به اساس برنامه ها
۱۸	مصارف به اساس وظایف حکومت

مقدمه

گزارش ماهوار مالی بودجه ملی، آخرین معلومات در مورد منابع و مصارف دولت را به منظور افزایش شفافیت، پاسخگویی و حسابداری در اختیار تصمیم گیرندگان و عامه مردم قرار می دهد.

ماده ۵۴ قانون امور مالی و مصارف عامه، وزارت مالیه را ملزم به نشر گزارش عواید و مصارف دولت می کند. در ضمن ارائه گزارش ماهوار بودجه برای عامه مردم از الزامات استندهای بین المللی مالی مانند حسابداری مالی و مصارف عامه یا PEFA و شاخص بودجه باز یا OBI می باشد.

باتوجه به الزامات قوانین ملی و استندهای بین المللی، ریاست عمومی بودجه ملی وزارت مالیه گزارش ماهوار مالی بودجه ملی را به اساس آخرین معلومات سیستم افمیس (سیستم مدیریت معلومات مالی افغانستان یا AFMIS) ترتیب می کند و به صورت ماهوار این گزارش را برای دسترسی عموم مردم در وب سایت ریاست عمومی بودجه ملی (www.budgetmof.gov.af) نشر می کند.

گزارش مالی ماهوار بودجه ملی در بخش منابع شامل عواید داخلی، کمکهای بین المللی و قرضه های دولت افغانستان می باشد و در بخش مصارف شامل بودجه عادی، بودجه انکشافی، مصارف عادی، بودجه توحیدی، مصارف به اساس کودهای اقتصادی، مصارف به تفکیک ولایات، مصارف به اساس برنامه ها و مصارف به اساس وظایف حکومت می باشد. همچنین منابع و مصارف دولت نسبت به ماه قبل و دوره مشابه در سال قبل مقایسه می شود.

تمام ارقام مالی در این گزارش از سیستم افمیس (AFMIS) گرفته شده است و شامل تمام تغییرات بودجه در طول سال مالی به اساس تعدیل بودجه، ضمائم بودجه، تعدیلات از کودهای احتیاط و تعدیلات از یک اداره به اداره دیگر می باشد.

خلاصه منابع و مصارف

منابع مالی دولت افغانستان از طریق عواید داخلی، کمکها و قروض تامین می شود. از اول سال مالی تا حال، سهم عواید داخلی در منابع مالی جمع آوری شده، ۴۹٪ و سهم کمکهای خارجی و قروض نیز ۵۱٪ می باشد. همچنین از اول سال مالی تا حال، ۴۴٪ مصارف از عواید داخلی تامین شده است.

مصارف دولت افغانستان به دو بخش مصارف عادی و مصارف انکشافی تقسیم می شود. که از اول سال مالی تا حال، سهم مصارف عادی از مجموع مصارف دولت ۶۹٪ و سهم مصارف انکشافی ۳۱٪ می باشد.

۸۴٪ منابع داخلی پیشبینی شده تحقق یافته است. از اول سال مالی تا حال، ۱۴۷ میلیارد و ۷۷ میلیون افغانی عواید از منابع داخلی جمع آوری شده است. در تعدیل بودجه ۱۳۹۹، مجموع منابع داخلی ۱۷۵ میلیارد و ۸۰۰ میلیون افغانی پیشبینی شده است. (عواید داخلی در اول سال مالی ۲۰۸ میلیارد و ۹۰۰ میلیون افغانی پیشبینی شده بود و به علت اثرات منفی شیوع کرونا، در تعدیل بودجه ۱۳۹۹، پیشبینی عواید کاهش یافت.)

عوايد داخلي نسبت به دوره مشابه سال قبل ۱۳٪ کاهش یافته است. عوايد داخلي امسال از اول سال مالي تا حال، ۱۴۷ ميليارد و ۷۷ ميلیون افغانی است، در حالیکه در دوره مشابه سال مالی قبل ۱۶۸ ميليارد و ۴۸۰ ميلیون بوده است، که ۲۱ ميليارد و ۴۰۳ ميلیون کاهش را نشان می دهد.

عوايد داخلي نسبت به ماه قبل ۳۳٪ کاهش داشته است. در عقرب ۱۳۹۹ مبلغ ۱۲ ميليارد و ۲۲۴ ميلیون افغانی عوايد داخلي جمع آوری شده است، در حالیکه در میزان ۱۳۹۹ مبلغ ۱۸ ميليارد و ۲۲۳ ميلیون جمع آوری شده بود، که مقایسه عوايد در ماه عقرب با عوايد در ماه میزان ۵ ميليارد و ۹۹۹ ميلیون کاهش را نشان می دهد.

عوايد داخلي نسبت به پلان ماهوار عوايد ۱۱٪ کم است. به اساس پلان ماهوار عوايد، تا حال، بايد ۱۶۵ ميليارد و ۹۴۳ ميلیون افغانی جمع آوری می شد، ولی ۱۴۷ ميليارد و ۷۷ ميلیون جمع آوری شده است، که ۱۸ ميليارد و ۸۶۶ ميلیون افغانی کمتر از عوايد پلان شده می باشد^۱.

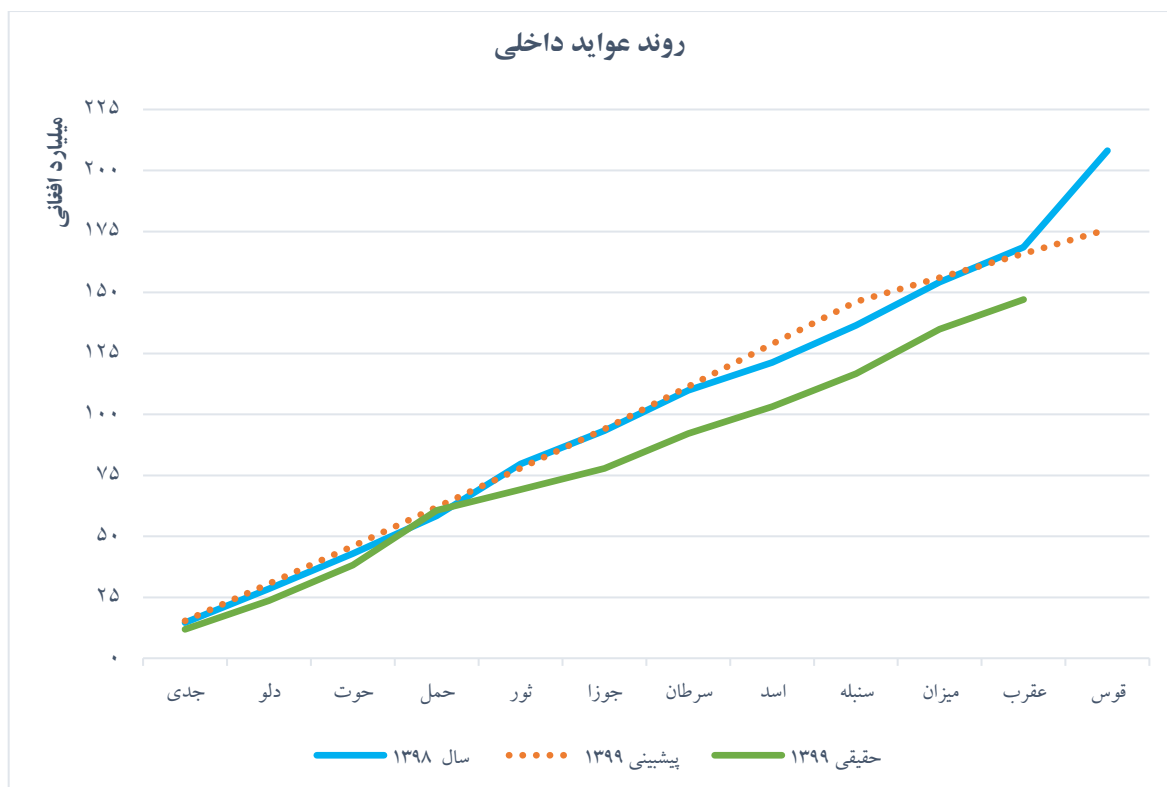
عوايد و مصارف در سال مالی ۱۳۹۹ به صورت خلاصه در جدول شماره یک بيان شده است و روند عوايد داخلي در شکل شماره ۱ به تصوير کشيده شده است.

جدول ۱- خلاصه عوايد و مصارف، عقرب ۱۳۹۹ (به ميلیون افغانی)

فصدي	حقيقي عقرب ۱۳۹۸	پيشيني ۱۳۹۹	
۶۹٪	۳۰۱,۲۵۴	۴۳۶,۴۳۱	مجموع منابع
۸۴٪	۱۴۷,۰۷۷	۱۷۵,۸۰۰	منابع داخلي
۵۹٪	۱۵۴,۱۷۷	۲۶۰,۶۳۱	کمک های خارجي (به شمول قرضه)
۷۰٪	۳۳۷,۲۵۲	۴۷۹,۴۹۶	مجموع مصارف
۷۶٪	۲۳۱,۲۲۹	۳۰۵,۵۵۶	بودجه عادي
۶۱٪	۱۰۶,۰۲۳	۱۷۳,۹۴۰	بودجه انكشافی
۷۳٪	۵۵,۶۳۸	۷۵,۷۸۷	اختياري
۵۱٪	۵۰,۳۸۵	۹۸,۱۵۴	غير اختياري
	-۳۵,۹۹۸	-۴۳,۰۶۵	کسر بودجه
		۵۷,۱۰۰	تمويل کسر بودجه
		۱۰,۰۰۰	وجوه ريزفي خزائن
		۲۵,۴۰۰	ساير وجوه ريزفي
		۱۷,۰۰۰	وجوه صندوق بين المللي پول
		۴,۷۰۰	وجوهی از طرف دونر قابل برگشت می باشد.
		۱۴,۰۳۵	بيالانس

يادداشت: بودجه ۱۳۹۹ (پيشيني ۱۳۹۹)، شامل تمام ضمايم بودجه، تعديلات و تعهدات جديد دونرها در سال مالي جاری می باشد.

۱ پلان ماهوار عوايد به اساس گزارش عوايد رياست عمومي عوايد در اخير جوزا ۱۳۹۹ می باشد و برای سه ماه اخير سال مالی به متناسب به کاهش پيشيني عوايد در تعديل ۱۳۹۹ اصلاح شده است.



شکل ۱- روند عواید داخلی سال مالی ۱۳۹۹

۵۹٪ کمکها پیشبینی شده تحقق یافته است^۱. از اول سال مالی تا حال، ۱۵۴ میلیارد ۱۷۷ میلیون افغانی کمکهای خارجی دریافت شده است (قرضه‌ها نیز شامل کمکهای خارجی می‌باشد). در بودجه ۱۳۹۹ کمکهای خارجی ۲۲۵ میلیارد و ۴۸۴ میلیون افغانی پیشبینی شده است و به اساس تعهدات جدید تمویل کنندگان در ضمایم اول تا چهاردهم بودجه ملی ۳۵ میلیارد و ۱۴۸ میلیون به آن اضافه شده است. بدین ترتیب مجموع کمکهای پیشبینی شده ۲۶۰ میلیارد و ۶۳۱ میلیون افغانی می‌باشد.

۶۹٪ مجموع منابع مالی پیشبینی شده تحقق یافته است. از اول سال مالی تا حال، ۳۰۱ میلیارد و ۲۵۴ میلیون افغانی از منابع مختلف مالی دریافت شده است. مجموع منابع مالی (کمکها، عواید داخلی و قرضه) ۴۳۶ میلیارد و ۴۳۱ میلیون افغانی در بودجه ملی ۱۳۹۹ پیشبینی شده است، که شامل تعهدات جدید دونه‌ها در ضمایم بودجه نیز می‌باشد.

۶۱٪ بودجه انکشافی مصرف شده است. مجموع بودجه انکشافی ۱۷۳ میلیارد و ۹۴۰ میلیون افغانی در سال مالی ۱۳۹۹ می‌باشد (۱۵۱ میلیارد و ۴۴ میلیون در تعدیل بودجه ۱۳۹۹ و ۲۲ میلیارد و ۸۹۷ میلیون تعهدات جدید تمویل کنندگان). ۱۰۶ میلیارد و ۲۳ میلیون آن تا حال مصرف شده است، که ۵۵ میلیارد و ۶۳۸ میلیون آن از بودجه اختیاری و ۵۰ میلیارد و ۳۸۵ میلیون آن از بودجه غیر اختیاری مصرف شده است.

^۱ قرضه‌هایی که افغانستان از سازمانهای بین‌المللی و کشورهای خارجی دریافت می‌کند بسیار کم است، به همین علت در اکثر محاسبات در جمع کمکهای خارجی حساب می‌شود.

مصارف انکشافی نسبت به دوره مشابه سال قبل ۶٪ افزایش داشته است. دولت تا حال، ۱۰۶ میلیارد و ۲۳ میلیون افغانی از بودجه انکشافی خود را مصرف کرده است در حالیکه در دوره مشابه سال قبل ۹۹ میلیارد و ۷۶۱ میلیون مصرف کرده بود، که ۶ میلیارد و ۲۶۳ میلیون افزایش را نشان می دهد.

مصارف انکشافی نسبت به ماه قبل ۱۳٪ کاهش یافته است. تنها در ماه عقرب سال جاری ۱۳ میلیارد و ۸۷۰ میلیون افغانی مصرف شده است، در حالیکه تنها در ماه میزان ۱۶ میلیارد و ۵ میلیون مصرف شده بود، که ۲ میلیارد و ۱۳۶ میلیون کاهش را نسبت به ماه قبل نشان می دهد.

مصارف انکشافی نسبت به بودجه پلان شده ۳۸٪ کم است. دولت در مجموع ۱۷۰ میلیارد و ۹۴۷ میلیون افغانی را برای مصرف تا ختم عقرب ۱۳۹۹ پیشبینی کرده بود، در حالیکه در این مدت ۱۰۶ میلیارد و ۲۳ میلیون مصرف کرده است، بدین ترتیب ۶۴ میلیارد و ۹۲۴ میلیون افغانی کمتر از بودجه پلان شده مصرف شده است.

۷۶٪ بودجه عادی مصرف شده است. تا حال ۲۳۱ میلیارد و ۲۲۹ میلیون بودجه عادی مصرف شده است و مجموع بودجه عادی ۳۰۵ میلیارد و ۵۵۶ میلیون افغانی در سال مالی ۱۳۹۹ می باشد (۲۹۳ میلیارد و ۳۰۵ میلیون در تعدیل بودجه ۱۳۹۹ و ۱۲ میلیارد و ۲۵۱ میلیون تعهدات جدید تمویل کنندگان).

مصارف عادی نسبت به دوره مشابه سال قبل ۵٪ کاهش را نشان می دهد. تا حال ۲۳۱ میلیارد و ۲۲۹ میلیون از بودجه عادی مصرف شده است، در حالیکه در دوره مشابه سال قبل حدود ۲۴۲ میلیارد و ۱۹۱ میلیون افغانی مصرف شده بود. بدین ترتیب ۱۰ میلیارد و ۹۶۲ میلیون کمتر از سال قبل مصرف شده است.

مصارف عادی نسبت به بودجه پلان شده ۲۱٪ کم است. مصارف بودجه عادی ۲۹۴ میلیارد و ۵۲ میلیون تا ختم عقرب ۱۳۹۹ پیشبینی شده بود و ۲۳۱ میلیارد و ۲۲۹ میلیون آن در این مدت مصرف شده است، که ۶۲ میلیارد و ۸۲۳ میلیون کمتر از بودجه پلان شده مصرف شده است.

مصارف عادی نسبت به ماه قبل ۱۰٪ کاهش داشته است. تنها در ماه عقرب ۲۱ میلیارد و ۹۹۵ میلیون از بودجه عادی مصرف شده است، در حالیکه تنها در ماه میزان ۲۴ میلیارد و ۵۰۶ میلیون مصرف شده بود، که نشان دهنده ۲ میلیارد و ۵۱۰ میلیون کاهش مصارف نسبت به ماه قبل می باشد.

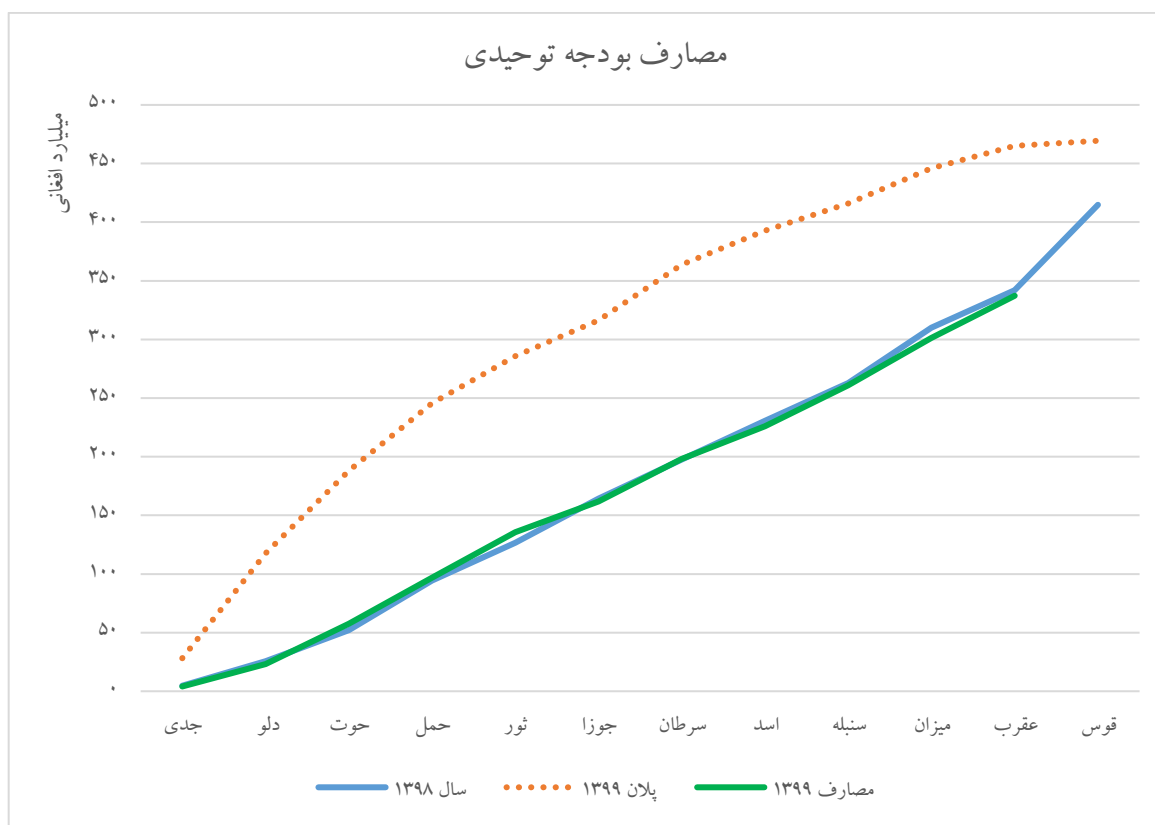
۷۰٪ مجموع بودجه ملی (بودجه توحیدی) مصرف شده است. بودجه توحیدی (انکشافی و عادی) ۴۷۹ میلیارد و ۴۹۶ میلیون افغانی در سال مالی ۱۳۹۹ پیشبینی شده است و تا حال ۳۳۷ میلیارد و ۲۵۲ میلیون آن مصرف شده است.

مصارف بودجه توحیدی نسبت به دوره مشابه سال قبل ۱٪ کاهش داشته است. تا حال ۳۳۷ میلیارد و ۲۵۲ میلیون از بودجه ملی مصرف شده است. در حالیکه در دوره مشابه سال قبل ۳۴۱ میلیارد و ۹۵۲ میلیون افغانی مصرف شده بود، که بدین ترتیب ۴ میلیارد و ۶۹۹ میلیون افغانی کمتر از سال قبل مصرف شده است.

مصارف بودجه توحیدی نسبت به ماه قبل ۱۱٪ کاهش دارد. مجموع مصارف تنها در ماه عقرب ۳۵ میلیارد و ۸۶۵ میلیون افغانی است، در حالیکه مجموع مصارف تنها در ماه میزان ۴۰ میلیارد و ۵۱۱ میلیون بوده است، که نشان دهنده ۴ میلیارد و ۶۴۶ میلیون کاهش مصرف نسبت به ماه قبل می باشد.

مصارف بودجه توحیدی نسبت به بودجه پلان شده سال جاری ۲۷٪ کم است. مجموع مصارف ۴۶۴ میلیارد و ۹۹۹ میلیون تا ماه عقرب ۱۳۹۹ پلان شده است، و ۳۳۷ میلیارد و ۲۵۲ میلیون آن مصرف شده است. که ۱۲۷ میلیارد و ۷۴۷ میلیون کمتر از بودجه پلان شده می‌باشد.

روند مصارف بودجه توحیدی دولت در سال مالی ۱۳۹۹ در شکل شماره ۲ نشان داده شده است.



شکل ۲- روند مصارف بودجه توحیدی در سال مالی ۱۳۹۹

بیان‌س مصارف و عواید دولت، ۱۱٪ کسر موقت بودجه را نشان می‌دهد. مقایسه عواید و مصارف دولت تا حال ۳۵ میلیارد و ۹۹۸ میلیون افغانی کسر بودجه موقت را نشان می‌دهد. مجموع منابع دولت در این دوره ۳۰۱ میلیارد و ۲۵۴ میلیون افغانی است (منابع داخلی، کمکها و قرضه) و مجموع مصارف دولت ۳۳۷ میلیارد و ۲۵۲ میلیون است. این کسر بودجه از وجوه رزرفی خزائن و بیان‌س افتتاحیه کمکها تامین شده است.

همچنین مقایسه پیشبینی مصارف و عواید دولت تا ختم سال مالی ۱۳۹۹، مبلغ ۴۳ میلیارد و ۶۵ میلیون افغانی کسر بودجه را نشان می‌دهد. مجموع عواید دولت (منابع داخلی و کمکها) در سال مالی ۱۳۹۹ مبلغ ۴۳۶ میلیارد و ۴۳۱ میلیون پیشبینی شده است، و مجموع مصارف ۴۷۹ میلیارد و ۴۹۶ میلیون پیشبینی شده است. جزئیات بیشتر در جدول شماره یک نشان داده شده است.

^۱ در پلان ۱۳۹۹ در چارت بودجه توحیدی، وجوه احتیاط عادی و انکشافی و بودجه ای را که ادارات برای مصرف آن پلان نداشته‌اند، شامل نمی‌باشد.

منابع مالی

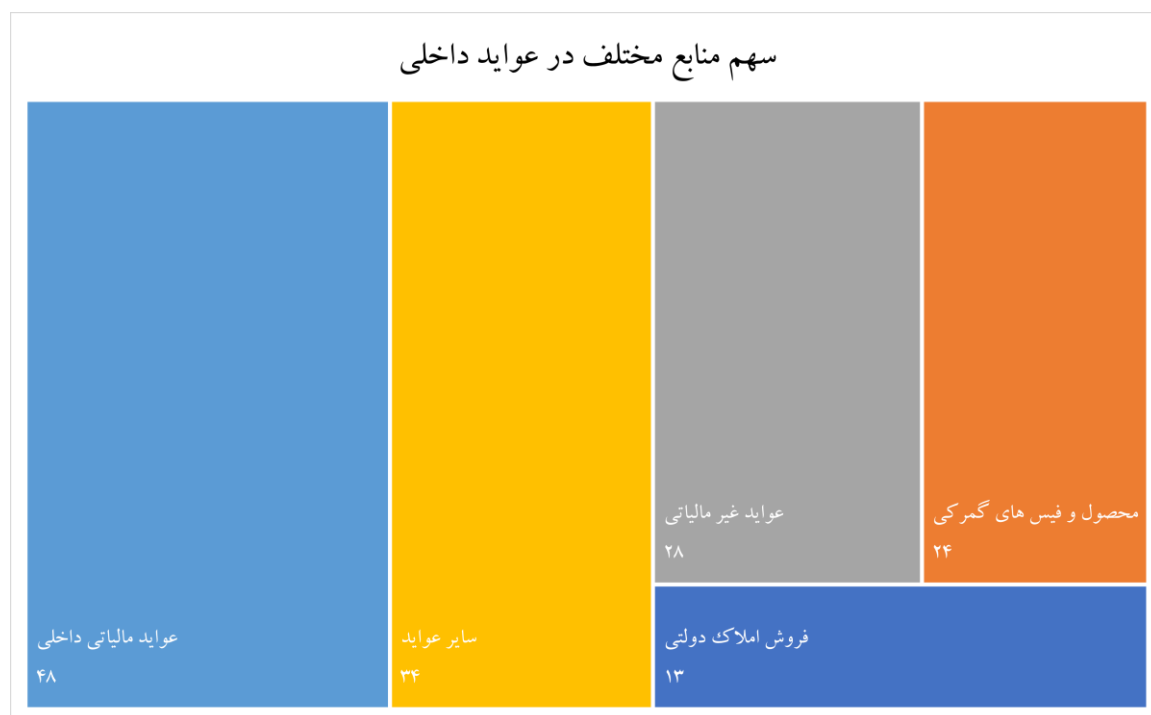
دولت افغانستان منابع مالی خود را از سه طریق تامین می کند، که عبارتند از عواید داخلی، کمکهای خارجی و قرضه ها. سهم قرضه در منابع مالی افغانستان کم است و سهم کمکهای خارجی در آن برجسته است. منابع عایداتی افغانستان با تفصیل بیشتر در ادامه بیان شده است.

الف- عواید داخلی

منابع عواید داخلی به شش بخش اصلی تقسیم شده است، که عبارتند از ۱- عواید مالیاتی داخلی، ۲- محصول و فیسهای گمرکی، ۳- عواید غیر مالیاتی، ۴- سایر عواید، ۵- فروش املاک دولتی، و ۶- سهمیه های اجتماعی. در عقرب ۱۳۹۹ بیشترین سهم را در عواید داخلی، عواید مالیاتی داخلی داشته است، که سهم آن در عواید داخلی ۳۲٪ می باشد. سهمیه های اجتماعی با حدود ۰٪ کمترین سهم را در عواید داخلی داشته است. سهم منابع مختلف عواید و مقدار عواید هر منبع در جدول شماره ۲ و شکل شماره ۳ نشان داده شده است.

جدول ۲- منابع عواید داخلی به میلیون افغانی

منابع عایداتی	عواید تا ختم عقرب ۱۳۹۹	سهم هر منبع در عواید داخلی
عواید مالیاتی داخلی	۴۷,۷۴۸	۳۲٪
محصول و فیس های گمرکی	۲۳,۵۸۰	۱۶٪
عواید غیر مالیاتی	۲۸,۰۱۳	۱۹٪
سایر عواید	۳۴,۴۵۷	۲۳٪
فروش املاک دولتی	۱۳,۲۷۹	۹٪
سهمیه های اجتماعی	۰	۰٪
مجموع	۱۴۷,۰۷۷	۱۰۰٪



شکل ۳- منابع مختلف در عواید داخلی به میلیارد افغانی

ب- کمکها

کمکها سهم چشمگیری در منابع مالی افغانستان دارد. تا حال، ۱۳۶ میلیارد و ۲۵۴ میلیون افغانی کمک از دو منبع دولتهای خارجی و سازمانهای بین المللی دریافت شده است. دولتهای خارجی با ۷۹٪ بیشترین سهم را در کمکها داشته اند. منابع کمکها، مقدار کمکها و سهم هریک در کمکهای دریافتی در جدول شماره ۳ نشان داده شده است.

جدول ۳- منابع کمکهای خارجی به میلیون افغانی

منابع کمک	مقدار کمک تا ختم عقرب ۱۳۹۹	سهم هر منبع در کمکهای خارجی
دولتهای خارجی	۱۰۷,۳۲۹	۷۹٪
سازمانهای بین المللی	۲۸,۹۲۴	۲۱٪
مجموع	۱۳۶,۲۵۴	۱۰۰٪

ج- قروض

مجموع قروضی که تا حال دریافت شده است، ۱۷ میلیارد و ۹۲۳ میلیون افغانی است، که در جدول شماره ۴ نشان داده شده است. که بخش عمده آن یعنی ۱۷ میلیارد از صندوق بین المللی پول برای جبران کسر بودجه به علت شیوع ویروس کرونا در یافت شده است.

جدول ۴- قرضه های دولت افغانستان تا ختم عقرب ۱۳۹۹ به میلیون افغانی

نوع قرضه	مقدار قرضه
قرضه از سازمانهای بین المللی	۱۷,۹۲۳

مصارف به اساس واحدهای بودجوی

افغانستان ۶۳ وزارت/ اداره مستقل در سال مالی ۱۳۹۹ دارد، که هر کدام در سند بودجه ملی و در سیستم افمیس بودجه خاص خود را دارند، که لیست آنها همراه با بودجه سال مالی ۱۳۹۹، بودجه پلان شده تا عقرب ۱۳۹۹، مصارف حقیقی آنها و فیصدی مصارف آنها در جدول شماره ۵ ذکر شده است.

جدول ۵- بودجه و مصارف به تفکیک وزارتها/ ادارات تا عقرب ۱۳۹۹ (به میلیون افغانی)

وزارت/ اداره	بودجه ۱۳۹۹	بودجه عقرب ۱۳۹۹	مصارف حقیقی	فیصدی
ریاست عمومی دفتر مقام عالی ریاست جمهوری	۱,۸۸۲	۱,۸۵۸	۱,۱۷۶	۶۲٪
ریاست عمومی دار الانشای مشرانو جرگه	۵۱۷	۵۱۷	۴۶۶	۹۰٪
ریاست عمومی دار الانشای ولسی جرگه	۱,۵۵۷	۱,۵۵۴	۱,۴۱۷	۹۱٪
ریاست عمومی اداره امور ریاست جمهوری	۱۱,۹۳۴	۱۲,۰۰۰	۹,۱۹۴	۷۷٪
ستره محکمه	۳,۹۹۹	۳,۶۷۰	۳,۵۴۱	۸۹٪
ریاست عمومی محافظت ریاست جمهوری	۲,۵۱۱	۲,۳۶۲	۱,۸۰۶	۷۲٪
ریاست عمومی رادیو تلویزیون ملی افغانستان	۸۴۶	۸۱۱	۵۳۹	۶۴٪
دفتر شورای امنیت ملی	۳,۹۴۶	۳,۸۸۸	۲,۷۲۷	۶۹٪
وزارت مالیه	۱۶,۷۲۵	۱۶,۷۱۱	۱۵,۴۶۴	۹۲٪
وزارت دولت در امور پارلمانی	۱۹۶	۱۹۶	۱۵۹	۸۱٪

وزارت / اداره	بودجه ۱۳۹۹	بودجه عقرب ۱۳۹۹	مصارف حقیقی	فیصدي
وزارت دفاع ملی	۸۱,۵۱۶	۸۱,۳۴۷	۵۶,۹۱۷	۷۰٪
وزارت امور خارجه	۷,۲۷۸	۷,۲۱۹	۶,۳۰۸	۸۷٪
وزارت ارشاد، حج و اوقاف	۲,۰۳۸	۱,۹۴۸	۱,۳۵۲	۶۶٪
وزارت صنعت و تجارت	۷۶۵	۷۴۳	۵۲۶	۶۹٪
وزارت امورداخله	۶۶,۳۷۷	۶۴,۷۵۶	۴۵,۲۳۷	۶۸٪
وزارت معارف	۳۷,۹۵۸	۳۶,۶۲۸	۳۰,۳۶۹	۸۰٪
وزارت تحصیلات عالی	۸,۴۲۴	۸,۰۷۶	۶,۲۷۷	۷۵٪
وزارت امور مهاجرین و عودت کننده گان	۶۵۴	۶۱۶	۴۸۲	۷۴٪
اداره مرکزی ثبت احوال نفوس				۰٪
وزارت معادن و پترولیم	۲,۱۷۶	۲,۱۴۷	۱,۶۰۶	۷۴٪
وزارت مخابرات و تکنالوژی معلوماتی	۲,۴۸۷	۲,۳۹۳	۱,۱۹۴	۴۸٪
وزارت اقتصاد	۷۷۴	۷۶۸	۴۸۲	۶۲٪
وزارت اطلاعات و فرهنگ	۷۷۶	۷۵۲	۶۷۳	۸۷٪
وزارت صحت عامه	۳۱,۰۲۴	۳۰,۷۹۵	۲۲,۸۴۹	۷۴٪
وزارت امور زنان	۲۸۸	۲۷۲	۲۲۵	۷۸٪
وزارت زراعت، مالداري و آبیاری	۱۷,۵۷۵	۱۵,۸۱۳	۱۰,۷۵۱	۶۱٪
اداره تعلیمات تخنیکي و مسلکی	۲,۱۶۲	۲,۰۲۱	۱,۵۵۶	۷۴٪
وزارت انرژی و آب	۱۱,۹۹۴	۱۱,۷۴۵	۷,۱۵۵	۶۰٪
وزارت فواید عامه (وزارت ترانسپورت)	۲۲,۳۶۰	۲۲,۳۲۴	۱۴,۰۵۶	۶۳٪
وزارت احیاء و انکشاف دهات	۲۶,۳۲۶	۲۶,۳۰۴	۱۶,۳۹۶	۶۲٪
اداره مستقل هوانوردی ملکی	۷,۵۶۹	۷,۵۶۶	۶,۶۲۷	۸۸٪
وزارت ترانسپورت	۳۱۱	۲۹۱	۱۹۰	۶۱٪
وزارت امور سرحدات اقوام و قبائل	۵۴۶	۵۲۴	۳۹۹	۷۳٪
وزارت کار و امور اجتماعی	۱۵,۴۴۹	۱۶,۲۳۹	۱۳,۹۳۰	۹۰٪
وزارت شهرسازی و مسکن (وزارت شهرسازی و اراضی)	۵,۲۶۴	۵,۲۳۵	۳,۷۶۰	۷۱٪
وزارت عدلیه	۹۴۶	۸۸۷	۷۴۵	۷۹٪
لوی سارنوالی	۳,۰۹۱	۳,۰۵۱	۲,۷۷۶	۹۰٪
کمیسیون دسترسی به اطلاعات	۵۴	۴۶	۳۸	۷۰٪
وزارت دولت در امور صلح	۸۲۳	۷۶۸	۴۱۲	۵۰٪
اداره ملی ستندرد افغانستان	۱۴۱	۱۳۹	۸۱	۵۷٪
ریاست ارگان های محلی	۱۳,۷۵۵	۱۳,۵۶۰	۹,۴۶۳	۶۹٪
اداره ملی حفاظت محیط زیست	۳۸۵	۳۷۰	۲۸۵	۷۴٪
اکادمی علوم افغانستان	۳۳۷	۳۱۵	۲۴۸	۷۴٪
کمیسیون مستقل اصلاحات اداری و خدمات ملکی	۱,۶۲۳	۱,۵۲۱	۱,۱۸۰	۷۳٪
ریاست عمومی تربیت بدنی و ورزش	۴۳۰	۳۵۹	۲۵۷	۶۰٪
ریاست عمومی امنیت ملی	۱۹,۱۴۶	۱۹,۱۱۱	۱۸,۸۹۷	۹۹٪
اداره عالی بررسی	۶۲۳	۵۲۶	۲۱۹	۳۵٪
اداره ملی آماده گی مبارزه با حوادث	۷۹۰	۷۸۱	۵۵۲	۷۰٪
کمیسیون مستقل شکایات انتخاباتی	۳۶۳	۳۶۳	۳۲۶	۹۰٪
کمیسیون مستقل انتخابات	۶۰۱	۶۰۱	۴۵۴	۷۶٪

وزارت/ اداره	بودجه ۱۳۹۹	بودجه عقرب ۱۳۹۹	مصارف حقیقی	فیصدی
اداره ملی احصائیه و معلومات	۲,۷۰۳	۲,۶۶۴	۱,۰۹۵	۴۰٪
کمیسیون عالی انرژی اتمی افغانستان	۱۰۴	۱۰۴	۵۱	۴۹٪
ریاست عمومی انسجام امور کوچی ها	۱۸۶	۱۸۶	۱۳۰	۷۰٪
شاروالی کابل	۳,۷۱۱	۳,۶۲۰	۱,۱۲۵	۳۰٪
اداره ایجاد سهولت برای حمایت منابع تمویلی کوچک در افغانستان	۴۳۱	۴۰۶	۲۳۴	۵۴٪
شرکت آبرسانی و کانالیزاسیون افغانستان	۷۰۰	۷۰۰	۵۵۸	۸۰٪
دافغانستان برشنا شرکت	۱۷,۵۶۹	۱۷,۵۶۳	۸,۲۹۰	۴۷٪
اداره انکشاف زون پایتخت	۱,۱۶۳	۱,۱۴۷	۷۵۸	۶۵٪
کمیسیون مستقل نظارت بر تطبیق قانون اساسی	۸۵	۷۴	۵۹	۶۹٪
کمیسیون مستقل حقوق بشر افغانستان	۵۰	۴۹	۳۱	۶۲٪
اداره اراضی افغانستان	۱,۴۵۳	۱,۳۸۲	۷۹۴	۵۵٪
دفتر ریاست اجرائیوی و دارالانشای شورای وزیران	۳۸۳	۱۶۱	۱۲۸	۳۴٪
اداره مستقل خط آهن افغانستان	۴,۴۷۵	۴,۴۵۶	۲,۲۶۳	۵۱٪
وجوه احتیاط	۷,۱۶۹			
مجموع	۴۷۹,۴۹۶	۴۶۴,۹۹۹	۳۳۷,۲۵۲	۷۰٪

مصارف به اساس کودهای اقتصادی

مصارف به اساس کودهای اقتصادی به پنج دسته اصلی (باب) تقسیم می‌شود؛ کود ۲۱، مزد و معاشات، کود ۲۲، استقاده اجناس و خدمات، کود ۲۳، مفاد و باز پرداخت قرضه‌ها، کود ۲۴، سبسادیدی یا مساعدتهای اجتماعی و کود ۲۵، کسب دارایی‌ها می‌باشد.

تا حال ۳۳۷ میلیارد و ۲۵۲ میلیون افغانی مصرف شده‌است، که ۵۰٪ آن در کود ۲۱، مزد و معاشات، ۲۱٪ در کود ۲۲، اجناس و خدمات، نزدیک به ۰٪ در کود ۲۳، باز پرداخت قروض، ۶٪ در کود ۲۴، مساعدتهای اجتماعی و ۲۲٪ در کود ۲۵، کسب دارایی‌ها مصرف شده‌است.

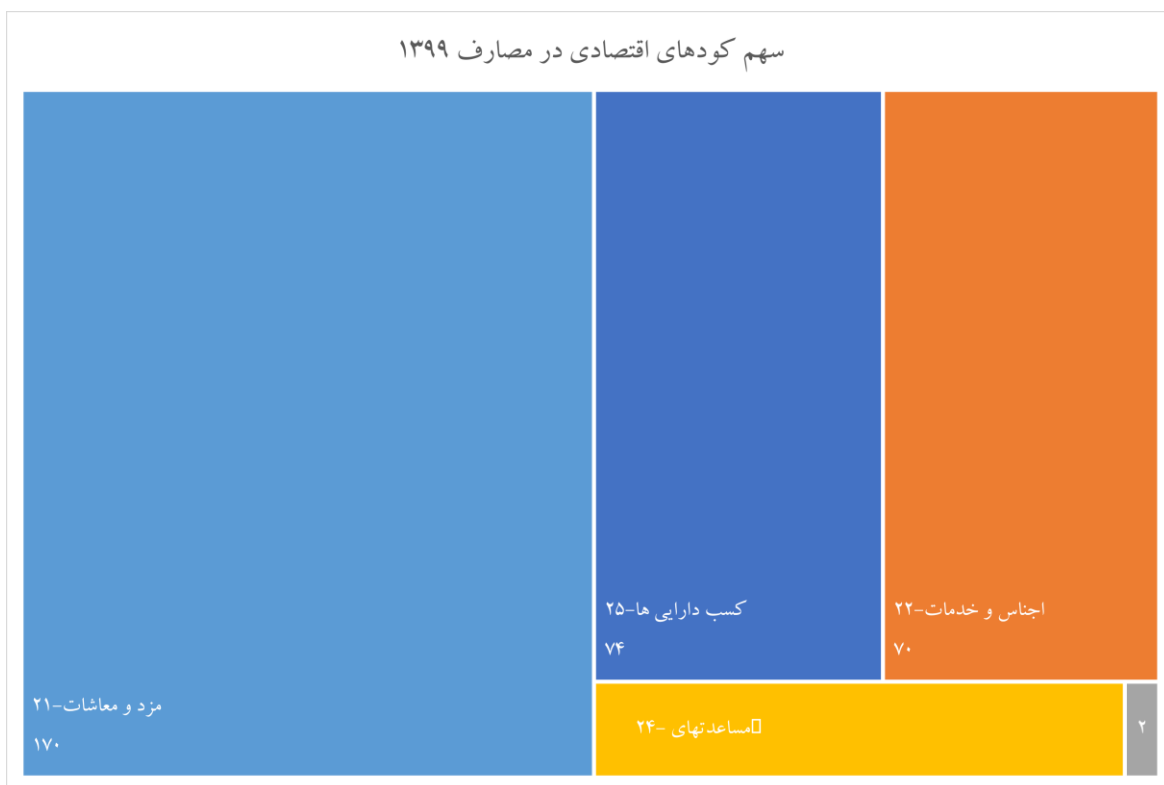
مصارف در کودهای اقتصادی در شکل شماره ۴ به تصویر کشیده شده‌است. همچنین لیست کامل وزارت‌ها/ادارات و مقدار مصرف آنها در کودهای اقتصادی مختلف در جدول شماره ۶ نشان داده شده‌است.

جدول ۶- مصارف بودجه توحیدی ادارات دولتی به اساس کودهای اقتصادی تا عقرب ۱۳۹۹ (به میلیون افغانی)

وزارت/ اداره	۲۱	۲۲	۲۳	۲۴	۲۵	مجموع
	مزد و معاشات	اجناس و خدمات	باز پرداخت قروض	مساعدتهای اجتماعی	کسب داراییها	مصارف
ریاست عمومی دفتر مقام عالی ریاست جمهوری	۹۱۸	۲۵۴			۳	۱,۱۷۶
ریاست عمومی دارالانشای مشرانو جرگه	۳۹۶	۶۱			۸	۴۶۶
ریاست عمومی دارالانشای ولسی جرگه	۱,۳۰۱	۱۱۶				۱,۴۱۷
ریاست عمومی اداره امور ریاست جمهوری	۲,۵۹۱	۱,۴۶۳		۶۲	۵,۰۷۸	۹,۱۹۴
ستره محکمه	۳,۳۵۸	۱۷۳			۹	۳,۵۴۱
ریاست عمومی محافظت ریاست جمهوری	۱,۵۹۶	۲۰۳			۸	۱,۸۰۶

وزارت/ اداره	۲۱	۲۲	۲۳	۲۴	۲۵	مجموع
مزد و معاشات	اجناس و خدمات	باز پرداخت قروض	مساعده های اجتماعی	کسب داراییها	مصارف	
ریاست عمومی رادیو تلویزیون ملی افغانستان	۳۲۲	۲۱۴			۲	۵۳۹
دفتر شورای امنیت ملی	۲,۴۹۸	۱۹۹		۱۲	۱۸	۲,۷۲۷
وزارت مالیه	۲,۲۷۳	۳,۸۶۰	۱,۴۱۶	۷,۰۸۷	۸۲۸	۱۵,۴۶۴
وزارت دولت در امور پارلمانی	۱۲۶	۳۲			۱	۱۵۹
وزارت دفاع ملی	۴۹,۶۷۳	۶,۱۵۹		۶	۱,۰۷۸	۵۶,۹۱۷
وزارت امور خارجه	۳,۵۸۲	۲,۱۲۶			۶۰۱	۶,۳۰۸
وزارت ارشاد، حج و اوقاف	۱,۰۱۲	۲۲۸			۱۱۲	۱,۳۵۲
وزارت صنعت و تجارت	۳۱۶	۱۷۶			۳۵	۵۲۶
وزارت امور داخله	۳۵,۸۹۶	۶,۳۴۹		۱,۰۰۲	۱,۹۸۹	۴۵,۲۳۷
وزارت معارف	۲۷,۳۲۷	۲,۰۰۵			۱,۰۳۸	۳۰,۳۶۹
وزارت تحصیلات عالی	۴,۴۴۵	۱,۵۲۴			۳۰۸	۶,۲۷۷
وزارت امور مهاجرین و عودت کننده گان	۲۴۶	۱۱۳		۹۰	۳۳	۴۸۲
اداره مرکزی ثبت احوال نفوس						
وزارت معادن و پترولیوم	۳۴۶	۳۲۷			۹۳۳	۱,۶۰۶
وزارت مخابرات و تکنالوژی معلوماتی	۳۶۱	۲۵۱			۵۸۳	۱,۱۹۴
وزارت اقتصاد	۱۹۰	۲۸۵			۸	۴۸۲
وزارت اطلاعات و فرهنگ	۳۹۰	۲۱۰			۷۳	۶۷۳
وزارت صحت عامه	۲,۶۸۵	۱۶,۹۸۹			۳,۱۷۵	۲۲,۸۴۹
وزارت امور زنان	۱۴۷	۶۵			۱۳	۲۲۵
وزارت زراعت، مالداري و آبیاری	۹۹۴	۳,۱۹۵			۶,۵۶۳	۱۰,۷۵۱
اداره تعلیمات تخنیکي و مسلکی	۱,۱۳۱	۳۴۰			۸۵	۱,۵۵۶
وزارت انرژی و آب	۴۹۱	۷۳۷			۵,۹۲۷	۷,۱۵۵
وزارت فواید عامه (وزارت ترانسپورت)	۴۰۹	۲,۲۰۹			۱۱,۴۳۸	۱۴,۰۵۶
وزارت احیاء و انکشاف دهات	۳۳۹	۳,۱۵۳		۱۰۰	۱۲,۸۰۳	۱۶,۳۹۶
اداره مستقل هوانوردی ملکی	۲۲۶	۵,۵۳۱			۸۷۰	۶,۶۲۷
وزارت ترانسپورت	۱۴۸	۴۲				۱۹۰
وزارت امور سرحدات اقوام و قبائل	۲۲۵	۱۵۱			۲۴	۳۹۹
وزارت کار و امور اجتماعی	۹۷۱	۴۷۲		۱۲,۴۴۸	۴۰	۱۳,۹۳۰
وزارت شهرسازی و مسکن (وزارت شهرسازی و اراضی)	۳۱۶	۱,۱۵۶			۲,۲۸۸	۳,۷۶۰
وزارت عدلیه	۶۰۰	۱۲۵			۲۰	۷۴۵
لوی سارنوالی	۲,۴۴۳	۳۳۱			۱	۲,۷۷۶
کمیسیون دسترسی به اطلاعات	۲۳	۱۰			۵	۳۸

وزارت/اداره	۲۱	۲۲	۲۳	۲۴	۲۵	مجموع
مزد و معاشات	اجناس و خدمات	باز پرداخت قروض	مساعدهای اجتماعی	کسب داراییها	مصارف	
وزارت دولت در امور صلح	۲۷۸	۱۳۴				۴۱۲
اداره ملی ستندرد افغانستان	۵۳	۲۸				۸۱
ریاست ارگان های محلی	۱,۷۷۴	۲,۱۹۸		۷۰۲	۴,۷۸۸	۹,۴۶۳
اداره ملی حفاظت محیط زیست	۱۶۷	۹۱			۲۸	۲۸۵
اکادمی علوم افغانستان	۲۱۸	۲۶			۵	۲۴۸
کمیسیون مستقل اصلاحات اداری و خدمات ملکی	۳۶۲	۸۱۸				۱,۱۸۰
ریاست عمومی تربیت بدنی و ورزش	۷۰	۱۰۹			۷۷	۲۵۷
ریاست عمومی امنیت ملی	۱۴,۵۳۱	۳,۹۴۰			۴۲۶	۱۸,۸۹۷
اداره عالی بررسی	۱۲۴	۹۴			۱	۲۱۹
اداره ملی آماده گي مبارزه با حوادث	۸۳	۶۷		۴۰۱	۱	۵۵۲
کمیسیون مستقل شکایات انتخاباتی	۲۷۴	۴۷			۴	۳۲۶
کمیسیون مستقل انتخابات	۴۰۳	۵۱				۴۵۴
اداره ملی احصائیه و معلومات	۴۳۸	۵۹۷			۶۰	۱,۰۹۵
کمیسیون عالی انرژی اتمی افغانستان	۴۳	۸				۵۱
ریاست عمومی انسجام امور کوچی ها	۸۱	۴۹				۱۳۰
شاروالی کابل		۱۲۷			۹۹۷	۱,۱۲۵
اداره ایجاد سهولت برای حمایه منابع تمویلی کوچک در افغانستان		۲۳۴				۲۳۴
شرکت آبرسانی و کانالیزاسیون افغانستان		۷			۵۵۱	۵۵۸
دافغانستان برشنا شرکت		۴۰۸			۷,۸۸۲	۸,۲۹۰
اداره انکشاف زون پایتخت	۷	۱۷۳			۵۷۷	۷۵۸
کمیسیون مستقل نظارت بر تطبیق قانون اساسی	۴۸	۱۱				۵۹
کمیسیون مستقل حقوق بشر افغانستان	۹	۱۹			۳	۳۱
اداره اراضی افغانستان	۳۸۷	۳۰۴			۱۰۴	۷۹۴
دفتر ریاست اجرائیوی و دارالانشای شورای وزیران	۶۵	۶۴				۱۲۸
اداره مستقل خط آهن افغانستان	۴۵	۳۴			۲,۱۸۴	۲,۲۶۳
مجموع	۱۶۹,۷۶۷	۷۰,۴۷۰	۱,۴۱۶	۲۱,۹۱۱	۷۳,۶۸۸	۳۳۷,۲۵۲



شکل ۴- سهم کودهای اقتصادی در مصارف دولت تا عقرب ۱۳۹۹ (به میلیارد افغانی)

مصارف به اساس ولايات

مصارف دولت افغانستان به اساس محل مصرف به ۳۴ ولايت، مرکز و نمايندگيهای افغانستان در خارج از کشور تقسيم می‌شود. ۴۹٪ مصارف در مرکز و ۵۱٪ آن در ولايات صورت گرفته است. ليست کامل ولايات شامل بودجه ۱۳۹۹ و مصارف آنها در جدول شماره ۷ بيان شده‌است.

جدول ۷- مصارف ۱۳۹۹ به تفكيك ولايات تا عقرب ۱۳۹۹ (به ميليون افغانی)

کود	ولايت	بودجه ۱۳۹۹	مصارف	فيصدي مصارف
۱	کابل	۱۹,۵۸۶	۱۱,۲۸۰	۵۸٪
۶	ننگرهار	۱۹,۴۷۹	۱۵,۵۹۰	۸۰٪
۲۷	کندهار	۱۷,۱۳۷	۱۳,۱۴۸	۷۷٪
۲۱	بلخ	۱۴,۵۹۰	۱۱,۰۵۷	۷۶٪
۳۲	هرات	۱۹,۰۲۱	۱۳,۸۰۱	۷۳٪
۱۳	پکتيا	۱۲,۴۳۱	۹,۶۹۸	۷۸٪
۳۰	هلمند	۱۱,۱۳۴	۷,۸۴۱	۷۰٪
۱۷	بدخشان	۶,۳۹۴	۵,۴۳۷	۸۵٪
۱۹	کنډز	۱۲,۰۹۴	۸,۸۸۵	۷۳٪
۹	بغلان	۵,۵۴۲	۴,۴۳۵	۸۰٪
۱۸	تخار	۵,۳۹۸	۴,۲۱۸	۷۸٪

کود	ولایت	بودجه ۱۳۹۹	مصارف	فیصدی مصارف
۳	پروان	۹,۰۸۹	۵,۸۴۱	۶۴٪
۲۸	جوزجان	۸,۲۳۸	۶,۵۲۴	۷۹٪
۱۰	بامیان	۴,۴۲۶	۳,۰۷۸	۷۰٪
۱۱	غزنی	۴,۳۳۳	۳,۵۴۰	۸۲٪
۲۹	فاریاب	۵,۹۸۹	۴,۲۹۱	۷۲٪
۱۵	کنر	۴,۸۷۰	۳,۵۰۵	۷۲٪
۱۴	خوست	۴,۴۹۴	۳,۳۱۰	۷۴٪
۳۳	فراه	۲,۹۲۴	۲,۲۶۳	۷۷٪
۴	وردک	۳,۶۴۲	۲,۹۷۵	۸۲٪
۲	کاپیسا	۳,۳۹۴	۲,۷۸۵	۸۲٪
۱۲	پکتیکا	۲,۸۴۶	۲,۲۰۸	۷۸٪
۳۴	نیمروز	۲,۹۶۸	۲,۵۹۴	۸۷٪
۵	لوگر	۳,۰۸۰	۲,۵۰۱	۸۱٪
۷	لغمان	۳,۱۷۵	۲,۶۸۳	۸۵٪
۲۲	سرپل	۲,۶۹۹	۲,۲۶۶	۸۴٪
۲۳	غور	۳,۳۸۷	۲,۳۸۵	۷۰٪
۲۰	سمنگان	۶,۰۲۷	۲,۵۵۵	۴۲٪
۲۴	دایکندي	۲,۹۶۶	۲,۰۷۷	۷۰٪
۲۶	زابل	۱,۸۵۲	۱,۲۷۶	۶۹٪
۳۱	بادغیس	۵,۰۹۵	۲,۹۰۹	۵۷٪
۲۵	ارزگان	۱,۸۹۳	۱,۴۶۸	۷۸٪
۱۶	نورستان	۲,۱۴۸	۱,۴۳۶	۶۷٪
۸	پنجشیر	۲,۰۹۰	۱,۵۳۴	۷۳٪
۹۰	مرکز	۲۳۶,۶۰۷	۱۶۴,۸۸۱	۷۰٪
۹۵	نمایندگیهای خارج از کشور	۱,۲۸۵	۹۷۹	۷۶٪
	وجوه احتیاط	۷,۱۶۹		
	مجموع	۴۷۹,۴۹۶	۳۳۷,۲۵۲	۷۰٪

مصارف به اساس برنامه‌ها

در سال مالی ۱۳۹۹ دولت افغانستان ۱۳۴ برنامه در چوکات ۶۳ واحد بودجوی (وزارت/ اداره) دارد. لیست کامل برنامه‌های دولت و مصارف آنها به تفکیک واحدهای بودجوی در جدول شماره ۸ ذکر شده است

جدول ۸- مصارف به اساس برنامه‌ها تا عقرب ۱۳۹۹ (به میلیون افغانی)

اداره	برنامه	مصارف ۱۳۹۹
ریاست عمومی دفتر مقام عالی ریاست جمهوری		
	ارائه خدمات به رئیس جمهور	۱,۱۷۶
ریاست عمومی دار الانشای مشرانو جرگه		
	امور پارلمانی	۴۶۶
ریاست عمومی دار الانشای ولسی جرگه		
	امور پالیسی و قانونگذاری	۱,۴۱۷

اداره	برنامه	مصارف ۱۳۹۹
ریاست عمومی اداره امور ریاست جمهوری	تحلیل و هماهنگی فعالیت های دولت	۸,۶۵۱
	استفاده موثر از منابع مالی در تهیه اجناس تدارکاتی	۵۴۳
	امور صلح	-
	ستره محکمه	-
ریاست عمومی محافظت ریاست جمهوری	امور قضایی ملی	۳,۵۴۱
	خدمات محافظت ریاست جمهوری	۱۸۰۶
	ریاست عمومی رادیو تلویزیون ملی افغانستان	۵۳۹
	نشرات رادیو و تلویزیون افغانستان	-
دفتر شورای امنیت ملی	شورای امنیت ملی	۲,۷۲۸
	وزارت مالیه	-
	مدیریت مالی عامه	۱۱,۴۵۳
	مدیریت عواید	۱,۰۸۹
وزارت دولت در امور پارلمانی	اداری و عملیاتی	۲,۸۰۸
	مدیریت پالیسی	۱۱۴
	حفظ و بهبود روابط پارلمانی	۱۵۹
	وزارت دفاع ملی	-
وزارت امور خارجه	نیرو های جنگی	۵۶,۹۱۶
	نیروهای حمایتی	-
	امور اقتصادی و سیاسی	۱۷۸
	امور فرهنگی و قنسولی	۶۷
وزارت ارشاد، حج و اوقاف	امور اداری و مالی	۶,۰۶۴
	خدمات ارشاد اسلامی	۱,۰۳۵
	خدمات حج و زیارت	۳۰
	خدمات اوقاف	۲۴
وزارت صنعت و تجارت	اداری و مالی	۲۶۳
	انکشاف سکتور خصوصی و صنایع	۸۰
	پالیسی تجارت و ترانزیت	۱۹۳
	اداری و مقرراتی	۲۵۲
وزارت امور داخله	امنیت داخلی	۲۵,۰۸۱
	کشف و مبارزه با جرایم	۱,۹۳۳
	خدمات پاسپورت و ترافیک	۱۶۸
	امور حمایتی	۱۸,۰۵۵
وزارت معارف	تعلیمات عمومی	۲۵,۷۹۲
	تعلیمات اسلامی	۱,۵۹۳
	سواد آموزی	۵۷۵
	مدیریت تعلیمات	۲,۴۱۰

اداره	برنامه	مصارف ۱۳۹۹
وزارت تحصیلات عالی	آموزش تعلیمات تخنیکي و مسلکي	-
		-
	پروگرام های اکادمیک	۱,۸۶۸
	دسترسى به تحصیلات عالی	۲,۹۳۹
	حکومتداری خوب	۹۰۹
وزارت امور مهاجرین و عودت کننده گان	پروگرام سهولت ها و زیربنایی اکادمیک	۵۶۲
	مهاجرین و پناهندگان	۱۲
	عودت کننده گان و بیجاشده گان	۱۸۸
	اداره و مدیریت	۲۸۲
اداره مرکزی ثبت احوال نفوس		
	تایید هویت شهروندان	-
		-
	سروی جیولوجی معادن	۱,۰۸۳
	مقررات اجرایی معادن	۶۶
وزارت معادن و پترولیم	اداره عمومی	۳۲۳
	پالیسی و انکشاف	۱۳۳
	افغانستان الکترونیکی	۸۶۶
	دانش تکنالوژی	۲۱
وزارت مخابرات و تکنالوژی معلوماتی	اداره و مدیریت	۳۰۷
		-
	پالیسی اقتصادی و استراتژی و نظارت و ارزیابی	۴۰۱
	خدمات اداری و مدیریت	۸۱
وزارت اقتصاد		
		-
	فرهنگ و توریسم	۲۱۴
	نشریات و جوانان	۱۴۴
	مدیریت و مالی	۳۱۵
وزارت اطلاعات و فرهنگ		
		-
	انکشاف سازمانی	۲,۳۵۹
	تهیه خدمات صحت	۱۸,۰۸۵
	حمایت اداری	۲,۴۰۵
وزارت صحت عامه		
		-
	حمایت و تقویت زنان	۱۶
	پالیسی نظارت و انکشاف جندر	۳۷
	مالی و اداری	۱۷۲
وزارت امور زنان		
	مدیریت منابع طبیعی	۱,۴۲۸
	تولید و بهره وری کشاورزی	۲,۵۸۷
	بازسازی اقتصادی	۶,۱۶۴
وزارت زراعت، مالداري و آبیاری	مدیریت تغییر	۵۷۲
	امور علمی تعلیمات تخنیکي و مسلکي	۱,۳۵۶
	مدیریت استراتژیک و خدمات حمایتی	۲۰۰
اداره تعلیمات تخنیکي و مسلکي		
		-
وزارت انرژی و آب		
		-

اداره	برنامه	مصارف ۱۳۹۹
وزارت فواید عامه (وزارت ترانسپورت)	دسترسی به برق با قیمت رقابتی برای معیشت مردم و توسعه صنعت	۱۷۷
	دسترسی به آب با قیمت رقابتی برای معیشت مردم و توسعه صنعت	۶,۷۳۸
	اداره عمومی	۲۴۰
وزارت احیاء و انکشاف دهات	زیربنا	۱۱,۶۹۶
	حفظ و مراقبت سرکها	۲,۲۲۴
	مالی و اداری	۱۳۶
اداره مستقل هوانوردی ملکی	زیربنای روستایی	۶,۴۹۰
	انکشاف اقتصادی	۶۸۰
	حکومت محلی	۸,۷۹۴
	حمایت اداری	۴۳۲
وزارت ترانسپورت	خدمات هوانوردی ملکی و ترانسپورت	-
	ترانسپورت	۱۹۰
وزارت امور سرحدات اقوام و قبایل	حفاظت اجتماعی از امور مرزها و قبایل	۳۹۹
	وزارت کار و امور اجتماعی	-
وزارت شهرسازی و مسکن (وزارت شهرسازی و اراضی)	برنامه حمایت کار	۲۵۲
	برنامه امور اجتماعی	۳۴۶
	برنامه شهدا و معلولین	۱۲,۶۳۳
	برنامه مدیریت و امور عملیاتی	۶۹۹
وزارت عدلیه	پلان انکشاف شهری	۵۴۹
	خانه سازی	۲۳۳
	زیربنای شهری	۳۷۸
	مدیریتی و عملیاتی	۲,۶۰۱
لوی سارنوالی	امور محجوزین	۲۰
	امور حقوقی	۶۹
	امور قانونگذاری	۶۰
	اداری و مدیریتی	۵۹۷
کمیسیون دسترسی به اطلاعات	سارنوالی عسکری	۳۰۵
	سارنوالی جرایم علیه امنیت داخلی و خارجی	۲۴۴
	سارنوالی اداری و ملکی	۲,۲۲۶
وزارت دولت در امور صلح	تفویض دسترسی به اطلاعات	۳۸
	رسیدن به صلح با عزت و پایدار	۴۱۲
اداره ملی ستندرد افغانستان	زیربنای کیفیت	۱۵
	خدمات نورم و استندرد	۱۷
	اداری	۴۹

اداره	برنامه	مصارف ۱۳۹۹
ریاست ارگان های محلی		-
	اساسات ملی برای حکومتداری ملی	۱۰۸
	اداره حکومت محلی	۹,۱۴۰
	خدمات عمومی حمایتی	۲۱۵
اداره ملی حفاظت محیط زیست		
	نظارت و بهبود حالت محیطی	۲۰۲
	تدوین و انکشاف قوانین و پالیسی محیط زیست	۲۵
	اداری و مالی	۵۸
اکادمی علوم افغانستان		-
	تحقیقات اکادمیک و تاسیس زیرساخت های علمی	۲۴۸
کمیسیون مستقل اصلاحات اداری و خدمات ملکی		
	تعیینات و شکایات	۸۱
	رئیس اداره عامه	۸۳
	ارتقای ظرفیت	۵۰
	اداری و عملیاتی	۹۶۶
ریاست عمومی تربیت بدنی و ورزش		
	ورزش برای همه	۰
	اشتراکت در مسابقات بین المللی	۳
	مالی و اداری	۲۵۲
	فدراسیون فوتبال	۲
ریاست عمومی امنیت ملی		-
	امنیت	۱۸,۸۹۷
اداره عالی بررسی		-
	تفتیش و گزارشدهی	۲۱۹
اداره ملی آماده گي مبارزه با حوادث		
	آمادگی برای حوادث	۵۵۲
کمیسیون مستقل شکایات انتخاباتی		
	رسیدگی به شکایات و اعتراضات انتخاباتی	۳۲۶
کمیسیون مستقل انتخابات		-
	پروسه انتخابات	۴۵۴
اداره ملی احصائیه و معلومات		
	تحلیل، جمع آوری و نشر داده ها	۱,۰۹۵
کمیسیون عالی انرژی اتمی افغانستان		
	انکشاف و استعمال انرژی اتمی	۵۱
ریاست عمومی انسجام امور کوچی ها		
	خدمات اجتماعی کوچی ها	۱۳۰
شاروالی کابل		-
	زیربنای شهری	۱,۱۲۵
اداره ایجاد سهولت برای حمایه منابع تمویلی کوچک در افغانستان		
	حمایت سهولت سرمایه گذاری های کوچک در افغانستان	۲۳۴
شرکت آبرسانی و کانالیزاسیون افغانستان		
	تامین آب و فاضلاب	۵۵۸
دافغانستان برشنا شرکت		-
	تامین برق برای افغانستان	۸,۲۹۰
اداره انکشاف زون پایتخت		-

اداره	برنامه	مصارف ۱۳۹۹
	انکشاف زون پایتخت	۷۵۸
	کمیسیون مستقل نظارت بر تطبیق قانون اساسی	
	نظارت از تطبیق قانون اساسی	۵۹
	کمیسیون مستقل حقوق بشر افغانستان	
	حمایت حقوق بشر	۳۱
	اداره اراضی افغانستان	-
	برنامه هماهنگ سازی زمین افغانستان	۷۹۴
	دفتر ریاست اجرائی و دارالانشای شورای وزیران	
	نظارت و مدیریت شورای وزیران	۱۲۸
	اداره مستقل خط آهن افغانستان	
	زیر بنا	۲,۲۶۳
مجموع		۳۳۷,۲۵۲

مصارف به اساس وظایف حکومت

وظایف حکومت تحت استاندارد بین المللی COFOG (دسته بندی وظایف حکومت) به ده بخش اصلی تقسیم شده است؛ (۱) خدمات عمومی عامه، (۲) دفاع، (۳) مصئونیت و نظم عامه، (۴) امور اقتصادی، (۵) حفاظت محیطی، (۶) تهیه مسکن و سازگاری اجتماع، (۷) صحت، (۸) باز آفرینی، فرهنگ و دین، (۹) تعلیم و تربیه، و (۱۰) مصئونیت اجتماعی.

بیشترین سهم مصارف را در وظایف حکومت تا عقرب ۱۳۹۹، بخشهای دفاع با ۲۲٪، امور اقتصادی با ۲۰٪، و خدمات عمومی عامه با ۱۵٪ داشته است. کمترین سهم را مصئونیت محیطی با حدود صفر فیصد و بخش باز آفرینی، فرهنگ و دین با ۱٪ و تهیه مسکن و سازگاری اجتماع با ۲٪ داشته است.

لیست کامل وظایف حکومت با مبلغ مصارف و فیصدی مصارف در جدول شماره ۹ بیان شده است، این جدول شامل وظایف دولت تا سطح گروه نیز می باشد.

جدول ۹- مصارف سال مالی ۱۳۹۹ به اساس وظایف حکومت تا عقرب ۱۳۹۹ (به میلیون افغانی)

وظایف حکومت	مصارف	فیصدی
مجموع مصارف دولت	۳۳۷,۲۵۲	۱۰۰٪
خدمات عمومی عامه	۵۲,۲۳۵	۱۵٪
ارگانهای اجرایی و مقننه، امور مالی، امور خارجی	۴۷,۴۴۹	۱۴٪
کمکهای اقتصادی خارجی		۰٪
خدمات عمومی	۳,۳۰۱	۱٪
تحقیقات ابتدایی	۲۴۰	۰٪
خدمات عمومی عامه که در جای دیگر طبقه بندی نشده	۱,۲۴۴	۰٪
دفاع	۷۵,۸۴۷	۲۲٪
دفاع نظامی	۵۲,۴۱۶	۱۶٪
دفاع که در جای دیگر طبقه بندی نشده	۲۳,۴۳۱	۷٪
مصئونیت و نظم عامه	۵۱,۶۱۵	۱۵٪
مصئونیت و نظم عامه	۲۷,۸۲۳	۸٪

وظایف حکومت	مصارف	فیصدی
خدمات آتش نشانی	۹۳۲	۰٪
محاکم	۷,۱۶۴	۲٪
زندان ها	۲,۸۴۳	۱٪
مصنوعیت و نظم عامه که در جای دیگر طبقه بندی نشده	۱۲,۸۵۳	۴٪
امور اقتصادی	۶۶,۵۹۶	۲۰٪
امور عمومی کاری (نیروی انسانی)، تجارتی و اقتصادی	۳,۶۱۷	۱٪
زراعت، جنگلداری، ماهیگیری و شکار	۱۵,۳۶۴	۵٪
مواد سوخت و انرژی	۸,۶۵۱	۳٪
معدنکاری، صنعتی و ساختمانی	۴۱۴	۰٪
ترانسپورت	۲۴,۵۰۰	۷٪
مخابراتی و تکنولوژی معلوماتی	۱,۱۹۴	۰٪
سایر صنایع	۱۱,۷۸۴	۳٪
انکشاف و تحقیق در امور اقتصادی	۱,۰۷۲	۰٪
مصنوعیت (حفاظت) محیطی	۱,۲۴۲	۰٪
مدیریت زباله ها		۰٪
کاهش آلودگی	۲۷	۰٪
حفاظت از تنوع بیولوژیکی و نمای طبیعی زمین	۱,۱۰۹	۰٪
مصنوعیت محیطی که در جای دیگر طبقه بندی نشده	۱۰۵	۰٪
تهیه مسکن و سازگاری اجتماع	۵,۴۴۸	۲٪
انکشاف تهیه مسکن	۲۳۳	۰٪
انکشاف اجتماع	۲,۰۵۷	۱٪
تامین آب	۵۵۸	۰٪
تهیه مسکن و سازگاری اجتماع که در جای دیگر طبقه بندی نشده	۲,۶۰۱	۱٪
صحت	۲۳,۲۵۳	۷٪
خدمات برای مریضان غیر بستری (سرپایی)	۱۷,۲۵۴	۵٪
خدمات شفاخانه ای	۱,۲۳۵	۰٪
خدمات صحتی عامه		۰٪
صحت که در جای دیگر طبقه بندی نشده	۴,۷۶۴	۱٪
باز آفرینی (خلق مجدد)، فرهنگ و دین	۲,۸۳۸	۱٪
خدمات باز آفرینی (خلق مجدد) و ورزشی	۲۵۷	۰٪
خدمات فرهنگی	۵۲۹	۰٪
خدمات نشراتی و طباعتی	۶۹۳	۰٪
خدمات دینی و سایر خدمات اجتماعی	۱,۳۵۲	۰٪
انکشاف و تحقیق در بخش باز آفرینی (خلق مجدد)، فرهنگی و دینی	۸	۰٪
تعلیم و تربیه	۳۸,۶۴۴	۱۱٪
تعلیم و تربیه قبل از دوره ابتدایی و دوره ابتدایی	۱۶,۸۹۱	۵٪
تعلیم و تربیه دوره ثانوی	۱	۰٪
تعلیم و تربیه - چهارده پاس	۱,۹۵۷	۱٪
تحصیلات عالی و نیمه عالی		۰٪
تعلیماتی که درجه بندی نشده	۳,۳۶۵	۱٪
خدمات حمایتی برای تعلیم و تربیه	۱۷۷	۰٪

وظایف حکومت	مصارف	فیصدی
انکشاف و تحقیق در بخش تعلیم و تربیه	۱,۲۰۰	۰٪
تعلیم و تربیه که در جای دیگر طبقه بندی نشده	۱۵,۰۵۴	۴٪
مصنویت اجتماعی	۱۹,۵۳۵	۶٪
مریضی و معلولیت	۱,۵۱۸	۰٪
کهنسالی (سالخوردگی)	۳,۴۷۳	۱٪
بازماندگان	۱,۲۰۰	۰٪
خانواده/ و اطفال	۳۳۰	۰٪
بیکاری		۰٪
سایر محرومیت اجتماعی که طبقه بندی نشده	۲۰۰	۰٪
انکشاف و تحقیق در بخش مصنویت اجتماعی		۰٪
مصنویت اجتماعی که در جای دیگر طبقه بندی نشده	۱۲,۸۱۴	۴٪
تخصیص نیافته		۰٪
تخصیص نیافته		۰٪



تلفن: ۰۲۰۲۹۲۴۲۵۸

ایمیل: bpmu@mof.gov.af

وب سایت: www.budgetmof.gov.af

آدرس: آمریت گزارندهی بودجه ملی، ریاست عمومی بودجه ملی،

وزارت مالیه، جاده پشتونستان، کابل، افغانستان