



جمهوری اسلامی افغانستان
وزارت مالیه
ریاست عمومی بودجه ملی



گزارش ماهوار مالی بودجه ملی ۱۳۹۹

اسد ۱۳۹۹



فهرست مطالب

۱	مقدمه
۱	خلاصه منابع و مصارف
۵	منابع مالی
۵	الف- عواید داخلی
۶	ب- کمکها
۷	ج- قروض
۷	مصارف به اساس واحدهای بودجوی
۹	مصارف به اساس کودهای اقتصادی
۱۲	مصارف به اساس ولایات
۱۳	مصارف به اساس برنامه ها
۱۹	مصارف به اساس وظایف حکومت

مقدمه

گزارش ماهوار مالی بودجه ملی، آخرین معلومات در مورد منابع و مصارف دولت را به منظور افزایش شفافیت، پاسخگویی و حسابداری در اختیار تصمیم گیرندگان و عامه مردم قرار می دهد.

ماده ۵۴ قانون امور مالی و مصارف عامه، وزارت مالیه را ملزم به نشر گزارش عواید و مصارف دولت می کند. در ضمن ارائه گزارش ماهوار بودجه برای عامه مردم از الزامات استندهای بین المللی مالی مانند حسابداری مالی و مصارف عامه یا PEFA و شاخص بودجه باز یا OBI می باشد.

باتوجه به الزامات قوانین ملی و استندهای بین المللی، ریاست عمومی بودجه ملی وزارت مالیه گزارش ماهوار مالی بودجه ملی را به اساس آخرین معلومات سیستم افمیس (سیستم مدیریت معلومات مالی افغانستان یا AFMIS) ترتیب می کند و به صورت ماهوار این گزارش را برای دسترسی عموم مردم در وب سایت ریاست عمومی بودجه ملی (www.budgetmof.gov.af) نشر می کند.

گزارش مالی ماهوار بودجه ملی در بخش منابع شامل عواید داخلی، کمکهای بین المللی و قرضه های دولت افغانستان می باشد و در بخش مصارف شامل بودجه عادی، بودجه انکشافی، مصارف عادی، بودجه توحیدی، مصارف به اساس کودهای اقتصادی، مصارف به تفکیک ولایات، مصارف به اساس برنامه ها و مصارف به اساس وظایف حکومت می باشد. همچنین منابع و مصارف دولت نسبت به ماه قبل و دوره مشابه در سال قبل مقایسه می شود.

تمام ارقام مالی در این گزارش از سیستم افمیس (AFMIS) گرفته شده است و شامل تمام تغییرات بودجه در طول سال مالی به اساس تعدیل بودجه، ضمایم بودجه، تعدیلات از کودهای احتیاط و تعدیلات از یک اداره به اداره دیگر می باشد.

خلاصه منابع و مصارف

منابع مالی دولت افغانستان از طریق عواید داخلی، کمکها و قروض تامین می شود. از اول سال مالی تا حال، سهم عواید داخلی در منابع مالی بدست آمده، ۴۶٪ و سهم کمکهای خارجی و قروض نیز ۵۴٪ می باشد.

مصارف دولت افغانستان به دو بخش مصارف عادی و مصارف انکشافی تقسیم می شود. که از اول سال مالی تا حال، سهم مصارف عادی از مجموع مصارف دولت ۷۲٪ و سهم مصارف انکشافی ۲۸٪ می باشد.

۵۹٪ منابع داخلی پیشبینی شده تحقق یافته است. در تعدیل بودجه ۱۳۹۹، مجموع منابع داخلی ۱۷۵ میلیارد و ۸۰۰ میلیون افغانی پیشبینی شده است و از اول سال مالی تا حال، ۱۰۳ میلیارد و ۱۱۸ میلیون افغانی عواید از منابع داخلی جمع آوری شده است. (عواید داخلی در اول سال مالی ۲۰۸ میلیارد و ۹۰۰ میلیون افغانی پیشبینی شده بود و به علت اثرات منفی شیوع کرونا، در تعدیل بودجه ۱۳۹۹، پیشبینی عواید کاهش یافت).

عواید داخلی نسبت به دوره مشابه سال قبل ۱۵٪ کاهش یافته است. عواید داخلی امسال از اول سال مالی تا حال، ۱۰۳ میلیارد و ۱۱۸ میلیون افغانی است، در حالیکه در دوره مشابه سال مالی قبل ۱۲۱ میلیارد و ۲۶۰ میلیون بوده است، که ۱۸ میلیارد و ۱۴۲ میلیون کاهش را نشان می دهد.

عواید داخلی نسبت به ماه قبل ۲۲٪ کاهش داشته است. در اسد ۱۳۹۹ مبلغ ۱۱ میلیارد و ۴۱ میلیون افغانی عواید داخلی جمع آوری شده است، در حالیکه در سرطان ۱۳۹۹ مبلغ ۱۴ میلیارد و ۲۳۳ میلیون جمع آوری شده بود، که مقایسه عواید در ماه اسد با عواید در ماه سرطان ۳ میلیارد و ۱۹۲ میلیون کاهش را نشان می دهد.

عواید داخلی نسبت به پلان ماهوار عواید ۲۰٪ کم است. به اساس پلان ماهوار عواید، تا حال، باید ۱۲۸ میلیارد و ۸۲۲ میلیون افغانی جمع آوری می شد، ولی ۱۰۳ میلیارد و ۱۱۸ میلیون جمع آوری شده است، که ۲۵ میلیارد و ۷۰۴ کمتر از عواید پلان شده می باشد^۱.

عواید و مصارف در سال مالی ۱۳۹۹ به صورت خلاصه در جدول شماره یک بیان شده است و روند عواید داخلی در شکل شماره ۱ به تصویر کشیده شده است.

جدول ۱- خلاصه عواید و مصارف، اسد ۱۳۹۹ به میلیون افغانی

فیصدی	حقیقی	پیشبینی ۱۳۹۹	
۵۲٪	۲۲۲,۲۲۲	۴۲۷,۹۷۶	مجموع منابع
۵۹٪	۱۰۳,۱۱۸	۱۷۵,۸۰۰	منابع داخلی
۴۷٪	۱۱۹,۱۰۳	۲۵۲,۱۷۶	کمک های خارجی (به شمول قرضه)
۴۸٪	۲۲۵,۸۸۲	۴۷۱,۰۴۱	مجموع مصارف
۵۳٪	۱۶۲,۹۰۴	۳۰۵,۵۱۵	بودجه عادی
۳۸٪	۶۲,۹۷۸	۱۶۵,۵۲۷	بودجه انکشافی
۴۶٪	۳۴,۵۴۵	۷۵,۷۸۷	اختیاری
۳۲٪	۲۸,۴۳۳	۸۹,۷۴۰	غیر اختیاری
	-۳,۶۶۰	-۴۳,۰۶۵	بیاننس

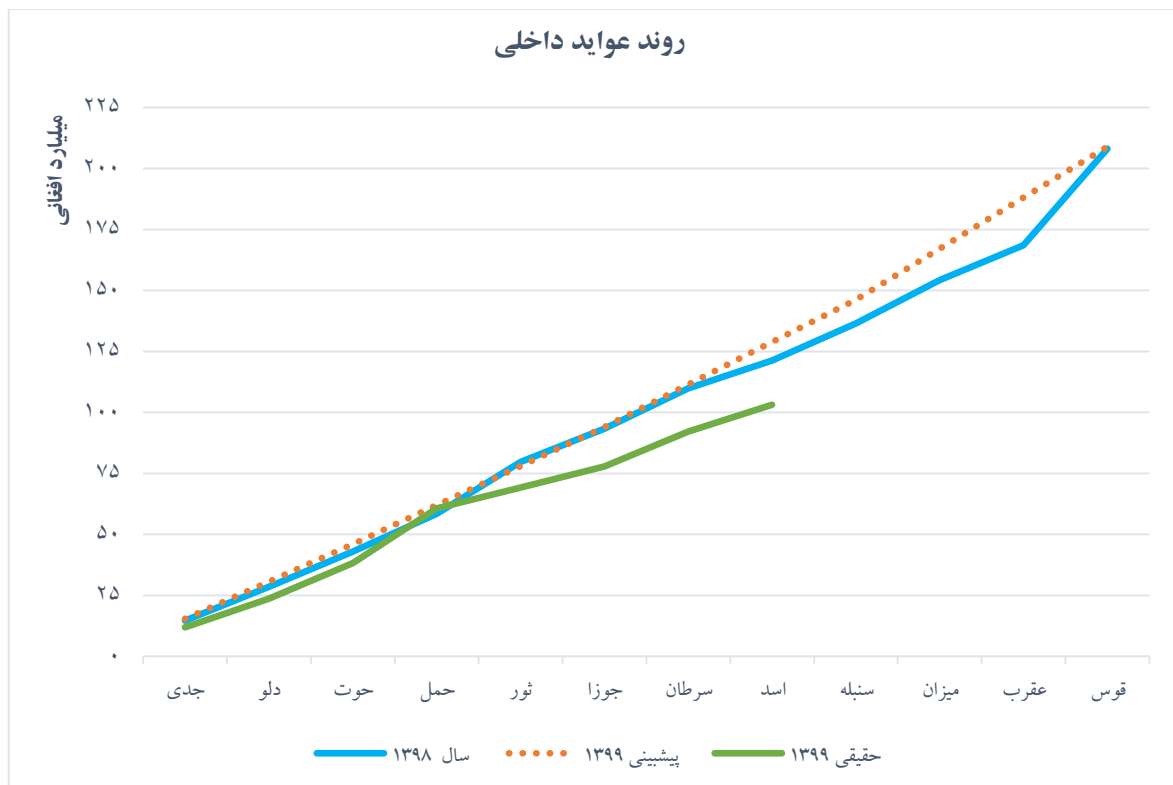
یادداشت: بودجه ۱۳۹۹ (پیشبینی ۱۳۹۹)، شامل تمام ضمایم بودجه، تعدیلات و تعهدات جدید دونهها در سال مالی جاری می باشد.

۴۷٪ کمکها پیشبینی شده تحقق یافته است^۲. در بودجه ۱۳۹۹ کمکهای خارجی ۲۲۵ میلیارد و ۴۸۴ میلیون افغانی پیشبینی شده است و به اساس تعهدات جدید تمویل کنندگان در ضمایم اول تا هشتم بودجه ملی ۲۶ میلیارد و ۶۹۳ میلیون به آن اضافه شده است. بدین ترتیب مجموع کمکهای پیشبینی شده ۲۵۲ میلیارد و ۱۷۶ میلیون افغانی می باشد. و از اول سال مالی تا حال، ۱۱۹ میلیارد ۱۰۳ میلیون آن دریافت شده است (قرضه ها نیز شامل کمکهای خارجی می باشد).

۵۲٪ مجموع منابع مالی پیشبینی شده تحقق یافته است. مجموع منابع مالی ۴۲۷ میلیارد و ۹۷۶ میلیون افغانی در بودجه ملی ۱۳۹۹ پیشبینی شده است، که شامل تعهدات جدید دونهها در ضمایم بودجه نیز می باشد. و از اول سال مالی تا حال، ۲۲۲ میلیارد و ۲۲۲ میلیون آن تحقق یافته است.

۱ پلان ماهوار عواید به اساس گزارش عواید ریاست عمومی عواید در اخیر جوزا ۱۳۹۹ می باشد.

۲ قرضه هایی که افغانستان از سازمانهای بین المللی و کشورهای خارجی دریافت می کند بسیار کم است، به همین علت در اکثر محاسبات در جمع کمکهای خارجی حساب می شود.



شکل ۱- روند عواید داخلی سال مالی ۱۳۹۹

۳۸٪ بودجه انکشافی مصرف شده است. مجموع بودجه انکشافی ۱۶۵ میلیارد و ۵۲۷ میلیون افغانی در سال مالی ۱۳۹۹ می باشد (۱۵۱ میلیارد و ۴۴ میلیون بودجه تعدیل شده وسط سال و ۱۴ میلیارد و ۴۸۳ میلیون تعهدات جدید تمویل کنندگان). ۶۲ میلیارد و ۹۷۸ میلیون آن تا حال مصرف شده است، که ۳۴ میلیارد و ۵۴۵ میلیون آن از بودجه اختیاری و ۲۸ میلیارد و ۴۳۳ میلیون آن از بودجه غیر اختیاری مصرف شده است.

مصارف انکشافی نسبت به دوره مشابه سال قبل ۹٪ کاهش داشته است. دولت تا حال، ۶۲ میلیارد و ۹۷۸ میلیون افغانی از بودجه انکشافی خود را مصرف کرده است در حالیکه در دوره مشابه سال قبل ۶۹ میلیارد و ۲۳۴ میلیون مصرف کرده بود، که ۶ میلیارد و ۲۵۶ میلیون کاهش را نشان می دهد.

مصارف انکشافی نسبت به ماه قبل ۲۱٪ کاهش یافته است. تنها در ماه اسد سال جاری ۸ میلیارد و ۵۶۷ میلیون افغانی مصرف شده است، در حالیکه تنها در ماه سرطان ۱۰ میلیارد و ۸۶۹ میلیون مصرف شده بود، که ۲ میلیارد و ۳۰۲ میلیون کاهش مصرف در ماه اسد نسبت به ماه سرطان را نشان می دهد.

مصارف انکشافی نسبت به بودجه پلان شده ۵۸٪ کم است. دولت در مجموع ۱۵۱ میلیارد و ۵۰۸ میلیون افغانی را برای مصرف تا ختم اسد ۱۳۹۹ پیشبینی کرده بود، در حالیکه در این مدت ۶۲ میلیارد و ۹۷۸ میلیون مصرف کرده است، بدین ترتیب ۸۸ میلیارد و ۵۳۱ میلیون افغانی کمتر از بودجه پلان شده مصرف شده است.

۵۳٪ بودجه عادی مصرف شده است. مجموع بودجه عادی ۳۰۵ میلیارد و ۵۱۵ میلیون افغانی در سال مالی ۱۳۹۹ می‌باشد (۲۹۳ میلیارد و ۳۰۵ میلیون بودجه تعدیل شده وسط سال و ۱۲ میلیارد و ۲۱۰ میلیون تعهدات جدید تمویل کنندگان). و تا حال ۱۶۲ میلیارد و ۹۰۴ میلیون آن مصرف شده است.

مصارف عادی نسبت به دوره مشابه سال قبل ۱٪ افزایش را نشان می‌دهد. تا حال ۱۶۲ میلیارد و ۹۰۴ میلیون از بودجه عادی مصرف شده است، در حالیکه در دوره مشابه سال قبل حدود ۱۶۱ میلیارد و ۲۶۰ میلیون افغانی مصرف شده بود. بدین ترتیب ۱ میلیارد و ۶۴۴ میلیون بیشتر از سال قبل مصرف شده است.

مصارف عادی نسبت به بودجه پلان شده ۳۴٪ کم است. مصارف بودجه عادی ۲۴۷ میلیارد و ۹۹۰ میلیون تا ختم اسد ۱۳۹۹ پیشینی شده بود و ۱۶۲ میلیارد و ۹۰۴ میلیون آن را در این مدت مصرف شده است، که ۸۵ میلیارد و ۸۶ میلیون کمتر از بودجه پلان شده مصرف شده است.

مصارف عادی نسبت به ماه قبل ۲۵٪ کاهش داشته است. تنها در ماه اسد ۱۹ میلیارد و ۱۶۰ میلیون از بودجه عادی مصرف شده است، در حالیکه تنها در ماه سرطان ۲۵ میلیارد و ۴۰۴ میلیون مصرف شده بود، که نشان دهنده ۶ میلیارد و ۲۴۴ میلیون کاهش مصارف نسبت به ماه قبل می‌باشد.

۴۸٪ مجموع بودجه (بودجه توحیدی) مصرف شده است. بودجه توحیدی (انکشافی و عادی) ۴۷۱ میلیارد و ۴۱ میلیون افغانی در سال مالی ۱۳۹۹ پیشینی شده است و تا حال ۲۲۵ میلیارد و ۸۸۲ میلیون آن مصرف شده است.

مصارف بودجه توحیدی نسبت به دوره مشابه سال قبل ۲٪ کاهش داشته است. تا حال ۲۲۵ میلیارد و ۸۸۲ میلیون از بودجه ملی مصرف شده است. در حالیکه در دوره مشابه سال قبل ۲۳۰ میلیارد ۴۹۳ میلیون افغانی مصرف شده بود، که ۴ میلیارد و ۶۱۱ میلیون افغانی کمتر از سال قبل مصرف شده است.

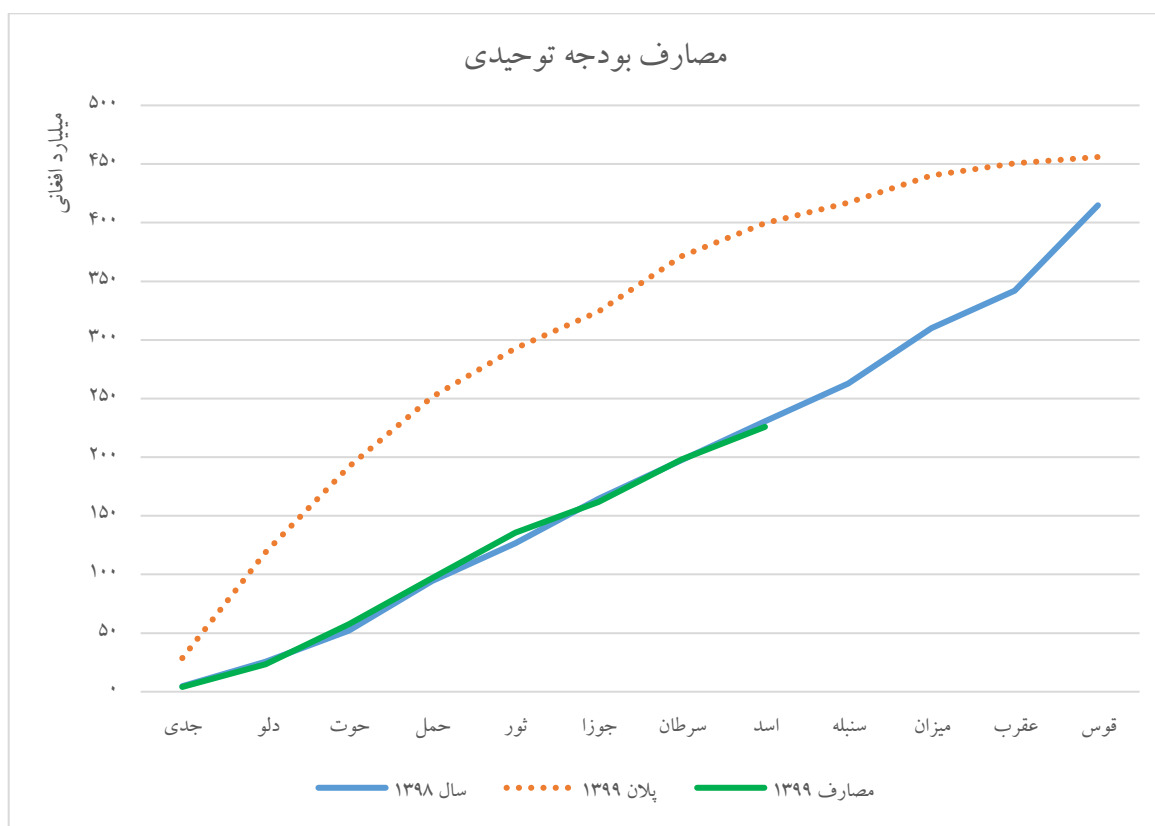
مصارف بودجه توحیدی نسبت به ماه قبل ۲۴٪ کاهش دارد. مجموع مصارف تنها در ماه اسد ۲۷ میلیارد و ۷۲۷ میلیون افغانی است، در حالیکه مجموع مصارف تنها در ماه سرطان ۳۶ میلیارد و ۲۷۴ میلیون بوده است، که نشان دهنده ۸ میلیارد و ۵۴۶ میلیون کاهش مصرف نسبت به ماه قبل می‌باشد

مصارف بودجه توحیدی نسبت به بودجه پلان شده سال جاری ۴۳٪ کم است. مجموع مصارف ۳۹۹ میلیارد و ۴۹۸ میلیون تا ماه اسد ۱۳۹۹ پلان شده است، و ۲۲۵ میلیارد و ۸۸۲ میلیون آن مصرف شده است. که ۱۷۳ میلیارد و ۶۱۶ میلیون کمتر از بودجه پلان شده می‌باشد.

روند مصارف بودجه توحیدی دولت در سال مالی ۱۳۹۹ در شکل شماره ۲ نشان داده شده است.

بیانسی مصارف و عواید دولت ۲٪ کسر موقت بودجه را نشان می‌دهد. مقایسه عواید و مصارف دولت تا حال ۳ میلیارد و ۶۶۰ میلیون افغانی کسر بودجه موقت را نشان می‌دهد. مجموع عواید دولت در این دوره ۲۲۲ میلیارد و ۲۲۲ میلیون افغانی است (منابع داخلی، کمکها و قرضه) و مجموع مصارف دولت ۲۲۵ میلیارد و ۸۸۲ میلیون است. این کسر بودجه از وجوه رزرفی خزائن و بیانسی افتتاحیه کمکها تامین شده است.

همچنین مقایسه پیشبینی مصارف و عواید دولت تا ختم سال مالی ۱۳۹۹، مبلغ ۴۳ میلیارد و ۶۵ میلیون افغانی کسر بودجه را نشان می‌دهد. مجموع عواید دولت (منابع داخلی و کمکها) در سال مالی ۱۳۹۹ مبلغ ۴۲۷ میلیارد و ۹۷۶ میلیون پیشبینی شده است، و مجموع مصارف ۴۷۱ میلیارد و ۴۱ میلیون پیشبینی شده است. جزئیات بیشتر در جدول شماره یک نشان داده شده است.



شکل ۲- روند مصارف بودجه توحیدی در سال مالی ۱۳۹۹^۱

منابع مالی

دولت افغانستان منابع مالی خود را از سه طریق تامین می‌کند، که عبارتند از عواید داخلی، کمکهای خارجی و قرضه‌ها. سهم قرضه در منابع مالی افغانستان کم است و سهم کمکهای خارجی در آن برجسته است. منابع عایداتی افغانستان با تفصیل بیشتر در ادامه بیان شده است.

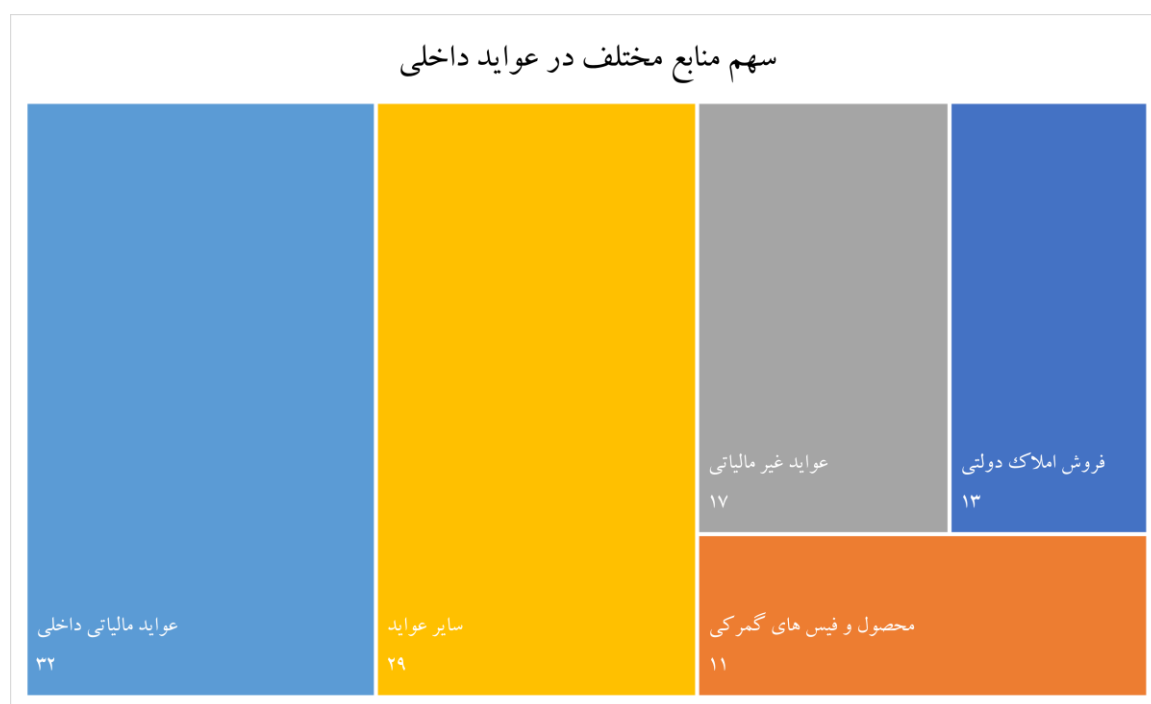
الف- عواید داخلی

منابع عواید داخلی به شش بخش اصلی تقسیم شده است، که عبارتند از ۱- عواید مالیاتی داخلی، ۲- محصول و فیسهای گمرکی، ۳- عواید غیر مالیاتی، ۴- سایر عواید، ۵- فروش املاک دولتی، و ۶- سهمیه‌های اجتماعی. در اسد ۱۳۹۹ بیشترین سهم را در عواید داخلی، عواید مالیاتی داخلی داشته است، که سهم آن در عواید داخلی ۳۱٪ می‌باشد. سهمیه‌های اجتماعی با ۰٪ کمترین سهم را در عواید داخلی داشته است. سهم منابع مختلف عواید و مقدار عواید هر منبع در جدول شماره ۲ و شکل شماره ۳ نشان داده شده است.

^۱ در پلان ۱۳۹۹ در چارت بودجه توحیدی، وجوه احتیاط عادی و انکشافی و بودجه ای را که ادارات برای مصرف آن پلان نداشته‌اند، شامل نمی‌باشد.

جدول ۲- منابع عواید داخلی به میلیون افغانی

منابع عایداتی	عواید تا ختم اسد ۱۳۹۹	سهم هر منبع در عواید داخلی
عواید مالیاتی داخلی	۳۲,۲۰۲	۳۱٪
محصول و فیس های گمرکی	۱۱,۳۲۴	۱۱٪
عواید غیر مالیاتی	۱۶,۸۳۹	۱۶٪
سایر عواید	۲۹,۴۹۹	۲۹٪
فروش املاک دولتی	۱۳,۲۵۴	۱۳٪
سهمیه های اجتماعی	۰٪	۰٪
مجموع	۱۰۳,۱۱۸	۱۰۰٪



شکل ۳- منابع مختلف در عواید داخلی به میلیارد افغانی

ب- کمکها

کمکها سهم چشمگیری در منابع مالی افغانستان دارد. تا حال، ۱۰۱ میلیارد و ۴۲۹ میلیون افغانی کمک از دو منبع دولتهای خارجی و سازمانهای بین المللی دریافت شده است. دولتهای خارجی با ۸۶٪ بیشترین سهم را در کمکها داشته اند. منابع کمکها، مقدار کمکها و سهم هریک در کمکهای دریافتی در جدول شماره ۳ نشان داده شده است.

جدول ۳- منابع کمکهای خارجی به میلیون افغانی

منابع کمک	مقدار کمک تا ختم اسد ۱۳۹۹	سهم هر منبع در کمکهای خارجی
دولتهای خارجی	۸۶,۷۷۸	۸۶٪
سازمانهای بین المللی	۱۴,۶۵۱	۱۴٪
مجموع	۱۰۱,۴۲۹	۱۰۰٪

ج- قروض

مجموع قروضی که تا حال دریافت شده است، ۱۷ میلیارد و ۶۷۶ میلیون افغانی است، که در جدول شماره ۴ نشان داده شده است.

جدول ۴- قرضه های دولت افغانستان تا ختم اسد ۱۳۹۹ به میلیون افغانی

نوع قرضه	مقدار قرضه
قرضه از سازمانهای بین المللی	۱۷,۶۷۶

مصارف به اساس واحدهای بودجوی

افغانستان ۶۳ وزارت/ اداره مستقل در سال مالی ۱۳۹۹ دارد، که هر کدام در سند بودجه ملی و در سیستم افمیس دارای بودجه خاص خود می باشد، که لیست آنها همراه با بودجه سال مالی ۱۳۹۹، بودجه پلان شده تا اسد ۱۳۹۹، مصارف حقیقی آنها و فیصدی مصارف آنها در جدول شماره ۵ ذکر شده است.

جدول ۵ - بودجه و مصارف به تفکیک وزارتها/ ادارات تا اسد ۱۳۹۹ (به میلیون افغانی)

وزارت/ اداره	بودجه ۱۳۹۹	بودجه اسد ۱۳۹۹	مصارف حقیقی	فیصدی
ریاست عمومی دفتر مقام عالی ریاست جمهوری	۱,۹۴۶	۱,۶۲۲	۸۹۸	۴۶٪
ریاست عمومی دار الانشای مشرانو جرگه	۵۵۷	۳۵۳	۳۱۶	۵۷٪
ریاست عمومی دار الانشای ولسی جرگه	۱,۶۲۴	۱,۱۴۹	۱,۰۵۰	۶۵٪
ریاست عمومی اداره امور ریاست جمهوری	۱۰,۶۱۰	۱۰,۳۰۵	۷,۶۷۴	۷۲٪
ستره محکمه	۳,۹۵۸	۲,۶۶۵	۲,۵۱۷	۶۴٪
ریاست عمومی محافظت ریاست جمهوری	۲,۶۸۷	۱,۸۶۸	۱,۲۴۵	۴۶٪
ریاست عمومی رادیو تلویزیون ملی افغانستان	۸۳۹	۶۵۴	۳۷۷	۴۵٪
دفتر شورای امنیت ملی	۳,۹۱۵	۳,۵۴۷	۱,۸۰۲	۴۶٪
وزارت مالیه	۱۵,۶۴۹	۱۴,۸۵۲	۱۲,۹۴۶	۸۳٪
وزارت دولت در امور پارلمانی	۱۹۰	۱۴۹	۱۰۸	۵۷٪
وزارت دفاع ملی	۸۱,۵۱۶	۷۳,۹۹۶	۳۸,۴۱۶	۴۷٪
وزارت امور خارجه	۷,۱۶۷	۵,۷۵۶	۴,۷۰۳	۶۶٪
وزارت ارشاد، حج و اوقاف	۱,۹۲۰	۱,۳۶۱	۸۲۷	۴۳٪
وزارت صنعت و تجارت	۸۱۱	۶۲۵	۳۶۲	۴۵٪
وزارت امورداخله	۶۵,۷۵۴	۵۳,۱۳۵	۳۰,۸۴۲	۴۷٪
وزارت معارف	۳۷,۹۹۹	۲۷,۸۶۷	۲۱,۸۱۴	۵۷٪
وزارت تحصیلات عالی	۸,۴۵۵	۶,۴۲۱	۴,۲۴۸	۵۰٪
وزارت امور مهاجرین و عودت کننده گان	۶۶۱	۵۱۱	۳۴۶	۵۲٪
اداره مرکزی ثبت احوال نفوس				۰٪
وزارت معادن و پترولیم	۲,۱۸۰	۱,۸۹۴	۶۶۳	۳۰٪
وزارت مخابرات و تکنالوژی معلوماتی	۲,۶۰۸	۲,۲۷۰	۴۴۰	۱۷٪
وزارت اقتصاد	۷۵۲	۶۳۸	۳۳۰	۴۴٪

وزارت / اداره	بودجه ۱۳۹۹	بودجه اسد ۱۳۹۹	مصارف حقیقی	فیصدی
وزارت اطلاعات و فرهنگ	۸۲۰	۶۲۵	۴۶۸	۵۷٪
وزارت صحت عامه	۲۹,۹۰۱	۲۵,۱۱۵	۱۳,۷۵۲	۴۶٪
وزارت امور زنان	۲۸۶	۱۹۷	۱۴۹	۵۲٪
وزارت زراعت، مالداري و آبياري	۱۶,۸۹۶	۱۶,۰۱۹	۳,۴۶۰	۲۰٪
اداره تعليمات تخنيکی و مسلکی	۲,۰۷۰	۱,۶۴۲	۱,۰۱۳	۴۹٪
وزارت انرژي و آب	۱۱,۳۱۰	۹,۶۰۵	۴,۵۲۹	۴۰٪
وزارت فوايد عامه (وزارت ترانسپورت)	۲۰,۴۲۹	۲۰,۰۹۱	۹,۰۱۳	۴۴٪
وزارت احياء و انکشاف دهات	۲۶,۲۶۷	۲۶,۱۴۰	۱۰,۳۷۱	۳۹٪
اداره مستقل هوانوردی ملکی	۷,۵۷۵	۷,۴۶۹	۴,۴۷۲	۵۹٪
وزارت ترانسپورت	۳۳۷	۲۱۹	۱۲۶	۳۸٪
وزارت امور سرحدات اقوام و قبائل	۵۷۵	۳۶۷	۲۳۵	۴۱٪
وزارت کار و امور اجتماعی	۱۵,۴۷۹	۱۴,۹۳۸	۸,۹۰۷	۵۸٪
وزارت شهرسازی و مسکن (وزارت شهرسازی و اراضی)	۵,۸۰۱	۵,۱۹۴	۲,۰۰۵	۳۵٪
وزارت عدليه	۱,۰۳۰	۶۸۳	۵۱۹	۵۰٪
لوی سارنوالی	۳,۱۳۳	۲,۲۹۲	۱,۹۲۸	۶۲٪
کمیسیون دسترسی به اطلاعات	۵۴	۳۷	۲۵	۴۶٪
وزارت دولت در امور صلح	۸۵۰	۶۴۰	۲۳۳	۲۷٪
اداره ملی ستندرد افغانستان	۱۴۰	۱۲۷	۵۲	۳۷٪
ریاست ارگان های محلی	۱۳,۶۳۵	۱۱,۵۳۹	۷,۶۴۱	۵۶٪
اداره ملی حفاظت محیط زیست	۳۹۲	۲۹۶	۱۶۸	۴۳٪
اکادمی علوم افغانستان	۳۵۴	۲۴۳	۱۷۰	۴۸٪
کمیسیون مستقل اصلاحات اداری و خدمات ملکی	۱,۶۲۷	۱,۱۵۷	۸۱۸	۵۰٪
ریاست عمومی تربیت بدنی و ورزش	۴۲۳	۳۰۴	۱۴۲	۳۴٪
ریاست عمومی امنیت ملی	۱۹,۰۴۶	۱۴,۱۹۸	۱۴,۱۶۸	۷۴٪
اداره عالی بررسی	۶۲۵	۵۲۷	۱۵۵	۲۵٪
اداره ملی آماده گي مبارزه با حوادث	۴۹۰	۴۲۳	۱۸۶	۳۸٪
کمیسیون مستقل شکایات انتخاباتی	۳۹۴	۳۴۹	۲۴۷	۶۳٪
کمیسیون مستقل انتخابات	۶۵۴	۵۵۸	۳۲۳	۴۹٪
اداره ملی احصائیه و معلومات	۲,۱۱۷	۲,۱۱۹	۶۰۶	۲۹٪
کمیسیون عالی انرژی اتمی افغانستان	۱۱۷	۷۲	۳۵	۳۰٪
ریاست عمومی انسجام امور کوچی ها	۲۰۰	۱۵۶	۸۹	۴۴٪
شاروالی کابل	۳,۸۱۱	۲,۶۹۲	۷۰۱	۱۸٪
اداره ایجاد سهولت برای حمایه منابع تمویلی کوچک در افغانستان	۴۳۱	۲۶۰	۱۱۰	۲۶٪
شرکت آبرسانی و کانالیزاسیون افغانستان	۷۰۰	۷۰۰	۴۷۱	۶۷٪
دافغانستان برشنا شرکت	۱۴,۳۳۵	۱۴,۱۲۰	۴,۴۶۱	۳۱٪

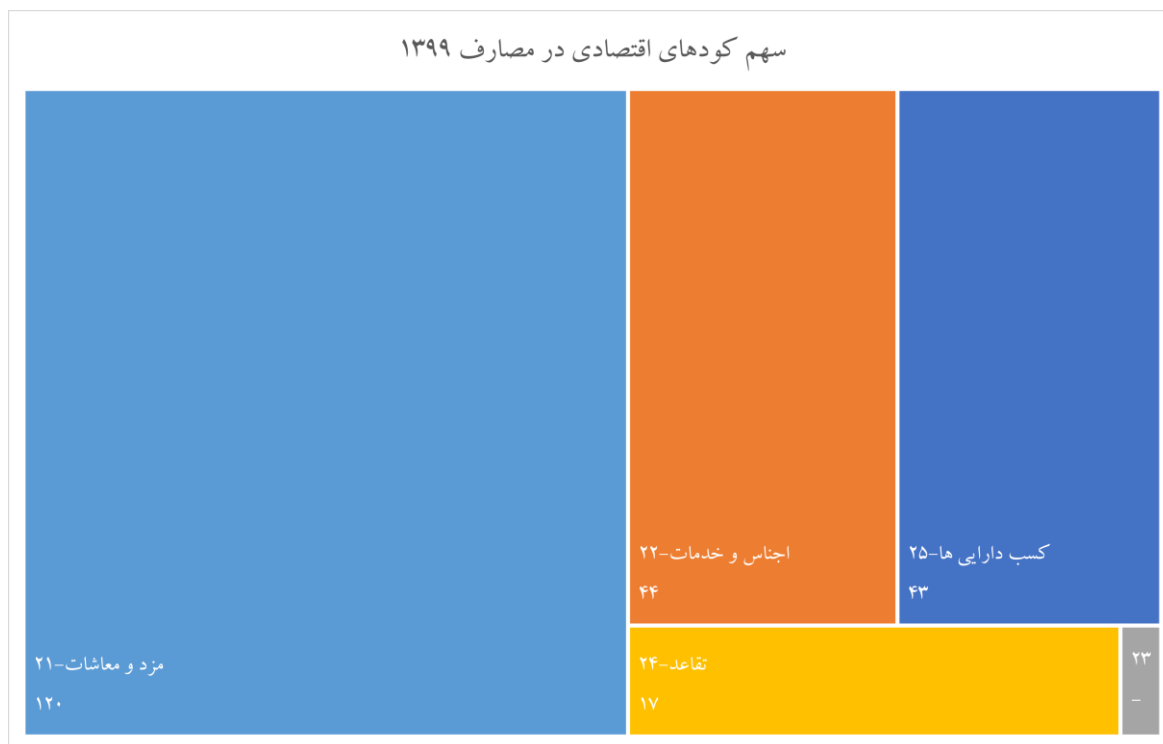
وزارت/اداره	بودجه ۱۳۹۹	بودجه اسد ۱۳۹۹	مصارف حقیقی	فیصدی
اداره انکشاف زون پایتخت	۱,۶۵۸	۱,۱۷۵	۳۸۴	۲۳٪
کمیسیون مستقل نظارت بر تطبیق قانون اساسی	۸۵	۵۹	۴۰	۴۶٪
کمیسیون مستقل حقوق بشر افغانستان	۶۴	۴۳	۱۱	۱۸٪
اداره اراضی افغانستان	۱,۳۴۸	۹۶۰	۵۳۸	۴۰٪
دفتر ریاست اجرائیوی و دارالانشای شورای وزیران	۶۳۲	۴۲۳	۱۲۸	۲۰٪
اداره مستقل خط آهن افغانستان	۴,۵۷۶	۴,۰۸۶	۱,۱۰۵	۲۴٪
وجوه احتیاط	۸,۵۷۴			
مجموع	۴۷۱,۰۴۱	۳۹۹,۴۹۸	۲۲۵,۸۸۲	۴۸٪

مصارف به اساس کودهای اقتصادی

مصارف به اساس کودهای اقتصادی به پنج دسته اصلی (باب) تقسیم می شود؛ کود ۲۱، مزد و معاشات، کود ۲۲، استقاده اجناس و خدمات، کود ۲۳، مفاد و باز پرداخت قرضه ها، کود ۲۴، سبایدی یا مساعدتهای اجتماعی و کود ۲۵، کسب دارایی ها می باشد.

تا حال ۲۲۵ میلیارد و ۸۸۲ میلیون افغانی مصرف شده است، که ۵۳٪ آن در کود ۲۱، مزد و معاشات، ۲۰٪ در کود ۲۲، اجناس و خدمات، ۱٪ در کود ۲۳، باز پرداخت قروض، ۷٪ در کود ۲۴، مساعدتهای اجتماعی و ۱۹٪ در کود ۲۵، کسب دارایی ها مصرف شده است.

مصارف در کودهای اقتصادی در شکل شماره ۴ به تصویر کشیده شده است. همچنین لیست کامل وزارتها/ادارات و مقدار مصرف آنها در کودهای اقتصادی مختلف در جدول شماره ۶ نشان داده شده است.



شکل ۴- سهم کودهای اقتصادی در مصارف دولت تا اسد ۱۳۹۹ (به میلیارد افغانی)

جدول ۶- مصارف بودجه توحیدی ادارات دولتی به اساس کدهای اقتصادی تا اسد ۱۳۹۹ (به میلیون افغانی)

وزارت/ اداره	۲۱	۲۲	۲۳	۲۴	۲۵	مجموع
	مزد و معاشات	اجناس و خدمات	باز پرداخت قروض	مساعده‌های اجتماعی	کسب داراییها	مصارف
ریاست عمومی دفتر مقام عالی ریاست جمهوری	۷۷۲	۱۲۲			۳	۸۹۸
ریاست عمومی دار الانشای مشرانو جرگه	۲۸۵	۳۰			۱	۳۱۶
ریاست عمومی دار الانشای ولسی جرگه	۹۸۸	۶۲				۱,۰۵۰
ریاست عمومی اداره امور ریاست جمهوری	۲,۰۱۲	۶۸۱		۱۲	۴,۹۶۸	۷,۶۷۴
ستره محکمه	۲,۴۰۷	۱۰۸			۲	۲,۵۱۷
ریاست عمومی محافظت ریاست جمهوری	۱,۱۴۷	۹۷			۱	۱,۲۴۵
ریاست عمومی رادیو تلویزیون ملی افغانستان	۲۲۷	۱۴۸			۲	۳۷۷
دفتر شورای امنیت ملی	۱,۶۶۵	۱۲۴		۱۲	۲	۱,۸۰۲
وزارت مالیه	۱,۶۵۸	۲,۰۲۱	۱,۳۸۳	۷,۰۸۳	۸۰۱	۱۲,۹۴۶
وزارت دولت در امور پارلمانی	۹۲	۱۶				۱۰۸
وزارت دفاع ملی	۳۴,۲۰۶	۳,۸۸۶			۳۲۴	۳۸,۴۱۶
وزارت امور خارجه	۲,۶۱۴	۱,۵۸۱			۵۰۸	۴,۷۰۳
وزارت ارشاد، حج و اوقاف	۶۹۵	۸۹			۴۳	۸۲۷
وزارت صنعت و تجارت	۲۲۵	۱۰۳			۳۴	۳۶۲
وزارت امور داخله	۲۴,۴۹۸	۴,۶۱۱		۸۰۲	۹۳۱	۳۰,۸۴۲
وزارت معارف	۱۹,۹۶۶	۱,۱۸۶			۶۶۲	۲۱,۸۱۴
وزارت تحصیلات عالی	۳,۱۷۹	۸۹۹			۱۷۰	۴,۲۴۸
وزارت امور مهاجرین و عودت کننده گان	۱۸۴	۶۹		۹۰	۲	۳۴۶
اداره مرکزی ثبت احوال نفوس						
وزارت معادن و پترولیم	۲۳۷	۲۲۸			۱۹۸	۶۶۳
وزارت مخابرات و تکنالوژی معلوماتی	۲۶۲	۱۶۱			۱۷	۴۴۰
وزارت اقتصاد	۱۴۰	۱۹۱				۳۳۰
وزارت اطلاعات و فرهنگ	۲۷۸	۱۴۰			۵۱	۴۶۸
وزارت صحت عامه	۱,۸۸۴	۹,۶۹۱			۲,۱۷۷	۱۳,۷۵۲
وزارت امور زنان	۱۰۵	۴۴				۱۴۹
وزارت زراعت، مالداري و آبیاری	۷۰۹	۲,۰۶۷			۶۸۵	۳,۴۶۰
اداره تعلیمات تخنیکي و مسلکی	۷۹۶	۱۶۱			۵۶	۱,۰۱۳
وزارت انرژی و آب	۳۶۵	۴۰۴			۳,۷۶۰	۴,۵۲۹
وزارت فواید عامه (وزارت ترانسپورت)	۲۹۷	۱,۵۰۴			۷,۲۱۱	۹,۰۱۳
وزارت احیاء و انکشاف دهات	۲۴۲	۲,۲۱۲		۸۳	۷,۸۳۳	۱۰,۳۷۱

وزارت/اداره	۲۱	۲۲	۲۳	۲۴	۲۵	مجموع
مزد و معاشات	اجناس و خدمات	باز پرداخت قروض	مساعدهای اجتماعی	کسب داراییها	مصارف	
اداره مستقل هوانوردی ملکی	۱۲۸	۳,۷۲۰			۶۲۵	۴,۴۷۲
وزارت ترانسپورت	۱۰۳	۲۳				۱۲۶
وزارت امور سرحدات اقوام و قبائیل	۱۶۲	۷۳				۲۳۵
وزارت کار و امور اجتماعی	۶۹۹	۲۲۷		۷,۹۶۲	۲۰	۸,۹۰۷
وزارت شهرسازی و مسکن (وزارت شهرسازی و اراضی)	۲۳۴	۷۴۳			۱,۰۲۸	۲,۰۰۵
وزارت عدلیه	۴۳۹	۷۳			۸	۵۱۹
لوی سارنوالی	۱,۷۳۴	۱۹۳			۱	۱,۹۲۸
کمیسیون دسترسی به اطلاعات	۱۶	۴			۵	۲۵
وزارت دولت در امور صلح	۱۷۲	۶۱				۲۳۳
اداره ملی ستندرد افغانستان	۳۴	۱۸				۵۲
ریاست ارگان های محلی	۱,۲۵۱	۱,۵۰۲		۶۰۶	۴,۲۸۲	۷,۶۴۱
اداره ملی حفاظت محیط زیست	۱۱۷	۴۹			۳	۱۶۸
اکادمی علوم افغانستان	۱۵۵	۱۵				۱۷۰
کمیسیون مستقل اصلاحات اداری و خدمات ملکی	۲۶۲	۵۵۶				۸۱۸
ریاست عمومی تربیت بدنی و ورزش	۵۱	۷۰			۲۰	۱۴۲
ریاست عمومی امنیت ملی	۱۰,۹۱۲	۲,۹۵۸			۲۹۸	۱۴,۱۶۸
اداره عالی بررسی	۹۷	۵۸				۱۵۵
اداره ملی آماده گی مبارزه با حوادث	۵۵	۳۳		۹۹		۱۸۶
کمیسیون مستقل شکایات انتخاباتی	۲۱۱	۳۲			۴	۲۴۷
کمیسیون مستقل انتخابات	۲۹۲	۳۲				۳۲۳
اداره ملی احصائیه و معلومات	۲۶۹	۳۳۷			۱	۶۰۶
کمیسیون عالی انرژی اتمی افغانستان	۳۱	۴				۳۵
ریاست عمومی انسجام امور کوچی ها	۵۸	۳۰				۸۹
شاروالی کابل		۸۵			۶۱۶	۷۰۱
اداره ایجاد سهولت برای حمایه منابع تمویلی کوچک در افغانستان		۱۱۰				۱۱۰
شرکت آبرسانی و کانالیزاسیون افغانستان		۵			۴۶۵	۴۷۱
دافغانستان برشنا شرکت		۲۶۳			۴,۱۹۸	۴,۴۶۱
اداره انکشاف زون پایتخت	۵	۱۱۸			۲۶۰	۳۸۴
کمیسیون مستقل نظارت بر تطبیق قانون اساسی	۳۳	۶				۴۰
کمیسیون مستقل حقوق بشر افغانستان		۱۱				۱۱
اداره اراضی افغانستان	۲۷۵	۱۹۰			۷۲	۵۳۸

وزارت/اداره	۲۱	۲۲	۲۳	۲۴	۲۵	مجموع
	مزد و معاشات	اجناس و خدمات	باز پرداخت قروض	مساعدهای اجتماعی	کسب داراییها	مصارف
دفتر ریاست اجرائیوی و دارالانشای شورای وزیران	۶۵	۶۴				۱۲۸
اداره مستقل خط آهن افغانستان	۳۰	۳۱			۱,۰۴۴	۱,۱۰۵
مجموع	۱۲۰,۰۲۸	۴۴,۳۲۹	۱,۳۸۳	۱۶,۷۴۹	۴۳,۳۹۴	۲۲۵,۸۸۲

مصارف به اساس ولایات

مصارف دولت افغانستان به اساس محل مصرف به ۳۴ ولایت، مرکز و نمایندگیهای افغانستان در خارج از کشور تقسیم می شود. ۴۹٪ مصارف در مرکز و ۵۱٪ آن در ولایات صورت گرفته است. لیست کامل ولایات شامل بودجه ۱۳۹۹ و مصارف آنها در جدول شماره ۷ بیان شده است.

جدول ۷ - مصارف ۱۳۹۹ به تفکیک ولایات تا اسد ۱۳۹۹ (به میلیون افغانی)

کود	ولایت	بودجه ۱۳۹۹	مصارف	فیصدی مصارف
۱	کابل	۱۸,۸۷۸	۷,۵۹۳	۴۰٪
۶	ننګرهار	۱۸,۷۷۷	۱۰,۸۱۴	۵۸٪
۲۷	کندهار	۱۶,۱۸۸	۸,۸۲۸	۵۵٪
۲۱	بلخ	۱۴,۱۰۱	۷,۲۳۲	۵۱٪
۳۲	هرات	۱۸,۰۳۱	۸,۷۲۵	۴۸٪
۱۳	پکتیا	۱۱,۹۸۹	۶,۷۰۳	۵۶٪
۳۰	هلمند	۱۱,۱۹۹	۵,۴۵۳	۴۹٪
۱۷	بدخشان	۷,۷۶۱	۳,۵۱۵	۴۵٪
۱۹	کنډز	۱۱,۶۴۵	۶,۰۷۴	۵۲٪
۹	بغلان	۵,۴۷۳	۳,۲۰۲	۵۹٪
۱۸	تخار	۵,۲۱۴	۲,۹۹۹	۵۸٪
۳	پروان	۷,۶۰۳	۳,۵۴۳	۴۷٪
۲۸	جوزجان	۷,۷۷۳	۳,۶۶۹	۴۷٪
۱۰	بامیان	۴,۳۰۱	۱,۶۷۳	۳۹٪
۱۱	غزنی	۴,۵۷۸	۲,۴۷۲	۵۴٪
۲۹	فاریاب	۵,۹۷۱	۲,۶۲۷	۴۴٪
۱۵	کنر	۴,۸۰۶	۲,۷۰۷	۵۶٪
۱۴	خوست	۴,۲۲۶	۲,۲۷۲	۵۴٪
۳۳	فراه	۳,۰۹۳	۱,۴۶۵	۴۷٪
۴	وردک	۳,۵۵۰	۲,۱۲۳	۶۰٪
۲	کاپیسا	۳,۲۰۰	۱,۷۵۵	۵۵٪
۱۲	پکتیکا	۲,۹۹۷	۱,۵۲۳	۵۱٪

کود	ولایت	بودجه ۱۳۹۹	مصارف	فیصدی مصارف
۳۴	نیمروز	۲,۹۹۴	۲,۱۹۳	۷۳٪
۵	لوگر	۲,۹۴۱	۱,۵۲۳	۵۲٪
۷	لغمان	۳,۲۲۱	۱,۷۷۴	۵۵٪
۲۲	سرپل	۲,۸۶۶	۱,۴۱۳	۴۹٪
۲۳	غور	۳,۳۱۴	۱,۵۰۸	۴۵٪
۲۰	سمنگان	۴,۱۹۵	۱,۶۴۰	۳۹٪
۲۴	دایکندی	۲,۸۴۰	۱,۳۳۹	۴۷٪
۲۶	زابل	۱,۹۰۷	۸۶۰	۴۵٪
۳۱	بادغیس	۴,۰۴۱	۱,۸۹۰	۴۷٪
۲۵	ارزگان	۱,۹۵۴	۹۳۴	۴۸٪
۱۶	نورستان	۱,۹۹۳	۹۹۶	۵۰٪
۸	پنجشیر	۲,۱۵۸	۱,۰۲۵	۴۸٪
۹۰	مرکز	۲۳۵,۳۸۱	۱۱۱,۰۰۰	۴۷٪
۹۵	نمایندگان خارجی از کشور	۱,۳۰۹	۸۲۳	۶۳٪
	وجوه احتیاط	۸,۵۷۴		
	مجموع	۴۷۱,۰۴۱	۲۲۵,۸۸۲	۴۸٪

مصارف به اساس برنامه ها

در سال مالی ۱۳۹۹ دولت افغانستان ۱۳۴ برنامه در چوکات ۶۳ واحد بودجوی (وزارت / اداره) دارد. لیست کامل برنامه های دولت و مصارف آنها به تفکیک واحدهای بودجوی در جدول شماره ۸ ذکر شده است

جدول ۸- مصارف به اساس برنامه ها تا اسد ۱۳۹۹ (به میلیون افغانی)

اداره	برنامه	مصارف ۱۳۹۹
ریاست عمومی دفتر مقام عالی ریاست جمهوری		
	ارائه خدمات به رئیس جمهور	۸۹۸
ریاست عمومی دار الانشای مشرانو جرگه		
	امور پارلمانی	۳۱۶
ریاست عمومی دار الانشای ولسی جرگه		
	امور پالیسی و قانونگذاری	۱,۰۵۰
ریاست عمومی اداره امور ریاست جمهوری		
	تحلیل و هماهنگی فعالیت های دولت	۷,۲۵۲
	استفاده موثر از منابع مالی در تهیه اجناس تدارکاتی	۴۲۲
	امور صلح	-
ستره محکمه		-
	امور قضایی ملی	۲,۵۱۷

اداره	برنامه	مصارف ۱۳۹۹
ریاست عمومی محافظت ریاست جمهوری		
	خدمات محافظت ریاست جمهوری	۱,۲۴۵
ریاست عمومی رادیو تلویزیون ملی افغانستان		
	نشرات رادیو و تلویزیون افغانستان	۳۷۷
دفتر شورای امنیت ملی		
	شورای امنیت ملی	۱,۸۰۲
وزارت مالیه		
	مدیریت مالی عامه	۱۰,۲۴۳
	مدیریت عواید	۸۳۱
	اداری و عملیاتی	۱,۸۰۳
	مدیریت پالیسی	۶۹
وزارت دولت در امور پارلمانی		
	حفظ و بهبود روابط پارلمانی	۱۰۸
وزارت دفاع ملی		
	نیروهای جنگی	۳۸,۴۱۶
	نیروهای حمایتی	-
وزارت امور خارجه		
	امور اقتصادی و سیاسی	۱۰۳
	امور فرهنگی و قنسولی	۴۶
	امور اداری و مالی	۴,۵۵۴
وزارت ارشاد، حج و اوقاف		
	خدمات ارشاد اسلامی	۶۱۶
	خدمات حج و زیارت	۲۱
	خدمات اوقاف	۱۶
	اداری و مالی	۱۷۳
وزارت صنعت و تجارت		
	انکشاف سکتور خصوصی و صنایع	۶۰
	پالیسی تجارت و ترانزیت	۱۳۵
	اداری و مقرراتی	۱۶۸
وزارت امور داخله		
	امنیت داخلی	۱۷,۸۳۶
	کشف و مبارزه با جرایم	۱,۳۵۶
	خدمات پاسپورت و ترافیک	۱۱۵
	امور حمایتی	۱۱,۵۳۵
وزارت معارف		
		-

اداره	برنامه	مصارف ۱۳۹۹
	تعلیمات عمومی	۱۸,۶۷۱
	تعلیمات اسلامی	۱,۱۵۷
	سواد آموزی	۳۸۳
	مدیریت تعلیمات	۱,۶۰۳
	آموزش تعلیمات تخنیکي و مسلکي	-
وزارت تحصیلات عالی		
	پروگرام های اکادمیک	۱,۲۷۸
	دسترسى به تحصیلات عالی	۲,۱۲۱
	حکومتداری خوب	۴۸۹
	پروگرام سهولت ها و زیربنایی اکادمیک	۳۶۰
وزارت امور مهاجرین و عودت کننده گان		
	مهاجرین و پناهندگان	۸
	عودت کننده گان و بیجاشده گان	۱۳۶
	اداره و مدیریت	۲۰۲
اداره مرکزی ثبت احوال نفوس		
	تایید هویت شهروندان	-
		-
وزارت معادن و پترولیم		
	سروی جیولوجی معادن	۳۲۷
	مقررات اجرایی معادن	۳۷
	اداره عمومی	۲۲۹
	پالیسی و انکشاف	۷۰
وزارت مخابرات و تکنالوژی معلوماتی		
	افغانستان الکترونیکی	۲۰۰
	دانش تکنالوژی	۱۷
	اداره و مدیریت	۲۲۲
وزارت اقتصاد		
	پالیسی اقتصادی و استراتیژی و نظارت و ارزیابی	۲۷۰
	خدمات اداری و مدیریت	۶۰
وزارت اطلاعات و فرهنگ		
	فرهنگ و توریسم	۱۳۹
	نشرات و جوانان	۱۰۳
	مدیریت و مالی	۲۲۶
وزارت صحت عامه		
	انکشاف سازمانی	۱,۱۲۳
	تهیه خدمات صحت	۱۰,۹۰۶

اداره	برنامه	مصارف ۱۳۹۹
	حمایت اداری	۱,۷۲۳
وزارت امور زنان		-
	حمایت و تقویت زنان	۱۱
	پالیسی نظارت و انکشاف جندر	۲۸
	مالی و اداری	۱۱۰
وزارت زراعت، مالداري و آبياري		
	مدیریت منابع طبیعی	۹۶۲
	تولید و بهره وری کشاورزی	۱,۵۴۷
	بازسازی اقتصادی	۵۴۷
	مدیریت تغییر	۴۰۴
اداره تعلیمات تخنیکي و مسلکی		
	امور علمی تعلیمات تخنیکي و مسلکی	۸۵۶
	مدیریت استراتژیک و خدمات حمایتی	۱۵۷
وزارت انرژی و آب		-
	دسترسی به برق با قیمت رقابتی برای معیشت مردم و توسعه صنعت	۱۴۷
	دسترسی به آب با قیمت رقابتی برای معیشت مردم و توسعه صنعت	۴,۱۹۹
	اداره عمومی	۱۸۳
وزارت فوائد عامه (وزارت ترانسپورت)		
	زیربنا	۷,۰۶۷
	حفظ و مراقبت سرکها	۱,۸۴۸
	مالی و اداری	۹۷
وزارت احیاء و انکشاف دهات		
	زیربنای روستایی	۴,۴۶۳
	انکشاف اقتصادی	۴۱۶
	حکومت محلی	۵,۱۸۸
	حمایت اداری	۳۰۴
اداره مستقل هوانوردی ملکی		-
	خدمات هوانوردی ملکی و ترانسپورت	۴,۴۷۲
وزارت ترانسپورت		-
	ترانسپورت	۱۲۶
وزارت امور سرحدات اقوام و قبائل		
	حفاظت اجتماعی از امور مرزها و قبایل	۲۳۵
وزارت کار و امور اجتماعی		-
	برنامه حمایت کار	۱۲۶
	برنامه امور اجتماعی	۲۳۸

اداره	برنامه	مصارف ۱۳۹۹
	برنامه شهدا و معلولین	۸,۰۸۰
	برنامه مدیریت و امور عملیاتی	۴۶۳
	وزارت شهرسازی و مسکن (وزارت شهرسازی و اراضی)	
	پلان انکشاف شهری	۲۸۱
	خانه سازی	۱۳۳
	زیربنای شهری	۲۷۲
	مدیریتی و عملیاتی	۱,۳۱۹
	وزارت عدلیه	-
	امور محجوزین	۱۴
	امور حقوقی	۵۰
	امور قانونگذاری	۴۵
	اداری و مدیریتی	۴۱۰
	لوی سارنوالی	-
	سارنوالی عسکری	۲۱۵
	سارنوالی جرایم علیه امنیت داخلی و خارجی	۱۷۵
	سارنوالی اداری و ملکی	۱,۵۳۷
	کمیسیون دسترسی به اطلاعات	
	تفویت دسترسی به اطلاعات	۲۵
	وزارت دولت در امور صلح	-
	رسیدن به صلح با عزت و پایدار	۲۳۳
	اداره ملی ستندرد افغانستان	-
	زیربناهای کیفیت	۱۰
	خدمات نورم و استندرد	۱۱
	اداری	۳۱
	ریاست ارگان های محلی	-
	اساسات ملی برای حکومتداری ملی	۹۴
	اداره حکومت محلی	۷,۴۱۵
	خدمات عمومی حمایتی	۱۳۲
	اداره ملی حفاظت محیط زیست	
	نظارت و بهبود حالت محیطی	۱۱۸
	تدوین و انکشاف قوانین و پالیسی محیط زیست	۱۸
	اداری و مالی	۳۳
	اکادمی علوم افغانستان	-
	تحقیقات اکادمیک و تاسیس زیرساخت های علمی	۱۷۰
	کمیسیون مستقل اصلاحات اداری و خدمات ملکی	

اداره	برنامه	مصارف ۱۳۹۹
	تعیینات و شکایات	۵۷
	ریفرم اداره عامه	۵۸
	ارتقای ظرفیت	۳۳
	اداری و عملیاتی	۶۷۰
ریاست عمومی تربیت بدنی و ورزش		
	ورزش برای همه	۰
	اشتراکت در مسابقات بین المللی	۳
	مالی و اداری	۱۳۷
	فدراسیون فوتبال	۲
ریاست عمومی امنیت ملی		-
	امنیت	۱۴,۱۶۸
اداره عالی بررسی		-
	تفتیش و گزارشدهی	۱۵۵
اداره ملی آماده گئی مبارزه با حوادث		
	آمادگی برای حوادث	۱۸۶
کمیسیون مستقل شکایات انتخاباتی		
	رسیدگی به شکایات و اعتراضات انتخاباتی	۲۴۷
کمیسیون مستقل انتخابات		-
	پروژه انتخابات	۳۲۳
اداره ملی احصائیه و معلومات		
	تحلیل، جمع آوری و نشر داده ها	۶۰۶
کمیسیون عالی انرژی اتمی افغانستان		
	انکشاف و استعمال انرژی اتمی	۳۵
ریاست عمومی انسجام امور کوچی ها		
	خدمات اجتماعی کوچی ها	۸۹
شاروالی کابل		-
	زیربنای شهری	۷۰۱
اداره ایجاد سهولت برای حمایه منابع تمویلی کوچک در افغانستان		
	حمایت سهولت سرمایه گذاری های کوچک در افغانستان	۱۱۰
شرکت آبرسانی و کانالیزاسیون افغانستان		
	تامین آب و فاضلاب	۴۷۱
دافغانستان برشنا شرکت		-
	تامین برق برای افغانستان	۴,۴۶۱
اداره انکشاف زون پایتخت		-
	انکشاف زون پایتخت	۳۸۴

اداره	برنامه	مصارف ۱۳۹۹
کمیسیون مستقل نظارت بر تطبیق قانون اساسی		
	نظارت از تطبیق قانون اساسی	۴۰
کمیسیون مستقل حقوق بشر افغانستان		
	حمایت حقوق بشر	۱۱
اداره اراضی افغانستان		-
	برنامه هماهنگ سازی زمین افغانستان	۵۳۸
دفتر ریاست اجرائی و دارالانشای شورای وزیران		
	نظارت و مدیریت شورای وزیران	۱۲۸
اداره مستقل خط آهن افغانستان		
	زیربنا	۱,۱۰۵
مجموع		۲۲۵,۸۸۲

مصارف به اساس وظایف حکومت

وظایف حکومت تحت استاندارد بین المللی COFOG (دسته بندی وظایف حکومت) به ده بخش اصلی تقسیم شده است؛ (۱) خدمات عمومی عامه، (۲) دفاع، (۳) مصئونیت و نظم عامه، (۴) امور اقتصادی، (۵) حفاظت محیطی، (۶) تهیه مسکن و سازگاری اجتماع، (۷) صحت، (۸) باز آفرینی، فرهنگ و دین، (۹) تعلیم و تربیه، و (۱۰) مصئونیت اجتماعی.

بیشترین سهم مصارف را در وظایف حکومت تا اسد ۱۳۹۹، بخشهای دفاع با ۲۲٪، خدمات عمومی عامه با ۱۹٪، و امور اقتصادی با ۱۸٪ داشته است. کمترین سهم را مصئونیت محیطی با حدود صفر فیصد و بخش باز آفرینی، فرهنگ و دین با ۱٪ و تهیه مسکن و سازگاری اجتماع با ۱٪ داشته است.

لیست کامل وظایف حکومت با مبلغ مصارف و فیصدی مصارف در جدول شماره ۹ بیان شده است، این جدول شامل وظایف دولت تا سطح گروه نیز می باشد.

جدول ۹- مصارف سال مالی ۱۳۹۹ به اساس وظایف حکومت تا اسد ۱۳۹۹ (به میلیون افغانی)

وظایف حکومت	مصارف	فیصدی
مجموع مصارف دولت	۲۲۵,۸۸۲	۱۰۰٪
خدمات عمومی عامه	۴۱,۸۸۵	۱۹٪
ارگانهای اجرایی و مقننه، امور مالی، امور خارجی	۳۸,۶۹۶	۱۷٪
کمکهای اقتصادی خارجی	۰	۰٪
خدمات عمومی	۲,۱۸۶	۱٪
تحقیقات ابتدایی	۱۶۷	۰٪
خدمات عمومی عامه که در جای دیگر طبقه بندی نشده	۸۳۶	۰٪
دفاع	۵۰,۷۹۶	۲۲٪

وظایف حکومت	مصارف	فیصدی
دفاع نظامی	۳۳,۵۸۰	۱۵٪
دفاع که در جای دیگر طبقه بندی نشده	۱۷,۲۱۵	۸٪
مصنویت و نظم عامه	۳۵,۵۷۱	۱۶٪
مصنویت و نظم عامه	۱۹,۵۵۷	۹٪
خدمات آتش نشانی	۵۶۶	۰٪
محاکم	۵,۰۲۵	۲٪
زندان ها	۲,۰۷۸	۱٪
مصنویت و نظم عامه که در جای دیگر طبقه بندی نشده	۸,۳۴۶	۴٪
امور اقتصادی	۳۹,۹۸۹	۱۸٪
امور عمومی کاری (نیروی انسانی)، تجارتي و اقتصادی	۲,۳۵۷	۱٪
زراعت، جنگلداری، ماهیگیری و شکار	۷,۲۹۰	۳٪
مواد سوخت و انرژی	۴,۷۱۳	۲٪
معدنکاری، صنعتی و ساختمانی	۲۸۴	۰٪
ترانسپورت	۱۷,۷۵۰	۸٪
مخابراتی و تکنالوژی معلوماتی	۴۴۰	۰٪
سایر صنایع	۶,۸۳۱	۳٪
انکشاف و تحقیق در امور اقتصادی	۳۲۴	۰٪
مصنویت (حفاظت) محیطی	۱,۰۰۲	۰٪
مدیریت زباله ها		۰٪
کاهش آلودگی	۵	۰٪
حفاظت از تنوع بیولوژیکی و نمای طبیعی زمین	۹۳۲	۰٪
مصنویت محیطی که در جای دیگر طبقه بندی نشده	۶۵	۰٪
تهیه مسکن و سازگاری اجتماع	۳,۰۲۸	۱٪
انکشاف تهیه مسکن	۱۳۳	۰٪
انکشاف اجتماع	۱,۱۰۵	۰٪
تامین آب	۴۷۱	۰٪
تهیه مسکن و سازگاری اجتماع که در جای دیگر طبقه بندی نشده	۱,۳۱۹	۱٪
صحت	۱۳,۸۷۳	۶٪
خدمات برای مریضان غیر بستری (سرپایی)	۱۰,۳۹۸	۵٪
خدمات شفاخانه ای	۶۲۸	۰٪
خدمات صحی عامه		۰٪
صحت که در جای دیگر طبقه بندی نشده	۲,۸۴۶	۱٪
باز آفرینی (خلق مجدد)، فرهنگ و دین	۱,۸۲۴	۱٪
خدمات باز آفرینی (خلق مجدد) و ورزشی	۱۴۲	۰٪

وظایف حکومت	مصارف	فیصدی
خدمات فرهنگی	۳۶۵	۰٪
خدمات نشراتی و طباعتی	۴۸۷	۰٪
خدمات دینی و سایر خدمات اجتماعی	۸۲۷	۰٪
انکشاف و تحقیق در بخش باز آفرینی (خلق مجدد)، فرهنگی و دینی	۳	۰٪
تعلیم و تربیه	۲۷,۳۳۷	۱۲٪
تعلیم و تربیه قبل از دوره ابتدایی و دوره ابتدایی	۱۲,۴۴۹	۶٪
تعلیم و تربیه دوره ثانوی	۱	۰٪
تعلیم و تربیه - چهارده پاس	۱,۳۳۳	۱٪
تحصیلات عالی و نیمه عالی		۰٪
تعلیماتی که درجه بندی نشده	۲,۱۴۴	۱٪
خدمات حمایتی برای تعلیم و تربیه	۱۲۷	۰٪
انکشاف و تحقیق در بخش تعلیم و تربیه	۸۴۴	۰٪
تعلیم و تربیه که در جای دیگر طبقه بندی نشده	۱۰,۴۳۹	۵٪
مصنوعیت اجتماعی	۱۰,۵۷۹	۵٪
مریضی و معلولیت	۹۴۵	۰٪
کهنسالی (سالخوردگی)	۲۳۵	۰٪
بازماندگان	۶۶۶	۰٪
خانواده/ و اطفال	۲۳۲	۰٪
بیکاری		۰٪
سایر محرومیت اجتماعی که طبقه بندی نشده	۱۴۴	۰٪
انکشاف و تحقیق در بخش مصنوعیت اجتماعی		۰٪
مصنوعیت اجتماعی که در جای دیگر طبقه بندی نشده	۸,۳۵۸	۴٪
تخصیص نیافته		۰٪
تخصیص نیافته		۰٪

تلفن: ۰۲۰۲۹۲۴۲۵۸

ایمیل: bpmu@mof.gov.af

وبسایت: www.budgetmof.gov.af

آدرس: آمریت گزارندهی بودجه ملی، ریاست عمومی بودجه ملی،

وزارت مالیه، جاده پشتونستان، کابل، افغانستان