



جمهوری اسلامی افغانستان  
وزارت مالیه  
ریاست عمومی بودجه ملی



---

# گزارش ماهوار مالی بودجه ملی ۱۳۹۹

---

جوزا ۱۳۹۹



## فهرست مطالب

۱	مقدمه .....
۱	خلاصه منابع و مصارف .....
۵	منابع مالی .....
۵	الف- عواید داخلی .....
۶	ب- کمکها .....
۷	ج- قروض .....
۷	مصارف به اساس واحدهای بودجوی .....
۹	مصارف به اساس کودهای اقتصادی .....
۱۲	مصارف به اساس ولایات .....
۱۳	مصارف به اساس برنامه ها .....
۱۹	مصارف به اساس وظایف حکومت .....

## مقدمه

گزارش ماهوار مالی بودجه ملی، آخرین معلومات در مورد منابع و مصارف دولت را در اختیار تصمیم گیرندگان و عامه مردم قرار می دهد، تا شفافیت، پاسخگویی و حسابداری در مورد بودجه ملی افزایش یابد.

ماده ۵۴ قانون امور مالی و مصارف عامه، وزارت مالیه را ملزم به نشر گزارش عواید و مصارف دولت می کند. در ضمن ارائه گزارش ماهوار بودجه برای عامه مردم از الزامات استندهای بین المللی مالی مانند حسابداری مالی و مصارف عامه یا PEFA و شاخص بودجه باز یا OBI می باشد.

باتوجه به الزامات قوانین ملی و استندهای بین المللی، ریاست عمومی بودجه ملی، گزارش ماهوار مالی بودجه ملی را به اساس آخرین معلومات سیستم افمیس (سیستم مدیریت معلومات مالی افغانستان یا AFMIS) ترتیب می کند و به صورت ماهوار این گزارش را برای دسترسی عموم مردم در وب سایت ریاست عمومی بودجه ملی ([www.budgetmof.gov.af](http://www.budgetmof.gov.af)) نشر می کند.

گزارش مالی ماهوار بودجه ملی در بخش منابع شامل عواید داخلی، کمکهای بین المللی و قرضه های دولت افغانستان می باشد و در بخش مصارف شامل بودجه عادی، بودجه انکشافی، مصارف عادی، بودجه توحیدی، مصارف به اساس کودهای اقتصادی، مصارف به تفکیک ولایات، مصارف به اساس برنامه ها و مصارف به اساس وظایف حکومت می باشد. همچنین منابع و مصارف دولت نسبت به ماه قبل و دوره مشابه در سال قبل مقایسه می شود.

تمام ارقام مالی در این گزارش از سیستم افمیس (AFMIS) گرفته شده است و شامل تمام تغییرات بودجه در طول سال مالی به اساس ضمایم بودجه، تعدیلات از کودهای احتیاط و تعدیلات از یک اداره به اداره دیگر می باشد.

## خلاصه منابع و مصارف

منابع مالی دولت افغانستان از طریق عواید داخلی، کمکها و قروض تامین می شود. از اول سال مالی تا حال، سهم عواید داخلی در منابع مالی بدست آمده، ۵۷٪ و سهم کمکهای خارجی و قروض ۴۳٪ می باشد.

مصارف دولت افغانستان به دو بخش مصارف عادی و مصارف انکشافی تقسیم می شود. که از اول سال مالی تا حال، سهم مصارف عادی از مجموع مصارف دولت ۷۳٪ و سهم مصارف انکشافی ۲۷٪ می باشد.

**۳۷٪ منابع داخلی پیشینی شده تحقق یافته است.** در بودجه ۱۳۹۹، مجموع منابع داخلی ۲۰۸ میلیارد و ۹۰۰ میلیون افغانی پیشینی شده است و ۷۷ میلیارد و ۸۴۵ میلیون افغانی عواید از منابع داخلی جمع آوری شده است.

**عواید داخلی نسبت به دوره مشابه سال قبل ۱۷٪ کاهش دارد.** عواید داخلی امسال از اول سال مالی تا حال، بالغ بر ۷۷ میلیارد و ۸۴۵ میلیون افغانی است، در حالیکه در دوره مشابه سال مالی قبلی ۹۳ میلیارد و ۳۵۱ میلیون بوده است، که بیش از ۱۵ میلیارد کاهش را نشان می دهد.

**عواید داخلی نسبت به ماه قبل ۱٪ افزایش داشته است.** در جوزا ۱۳۹۹ مبلغ ۸ میلیارد و ۶۶۹ میلیون افغانی عواید داخلی جمع آوری شده است، در حالیکه در ثور ۱۳۹۹ مبلغ ۸ میلیارد و ۵۹۱ جمع آوری شده بود، که مقایسه عواید در ماه جوزا و با عواید در ماه ثور بیش از ۷۷ میلیون افزایش را نشان می دهد.

**عواید داخلی نسبت به پلان ماهوار عواید ۱۷٪ پسمانی را نشان می دهد.** به اساس پلان ماهوار عواید، تا حال، باید ۹۴ میلیارد افغانی جمع آوری می شد، ولی ۷۷ میلیارد جمع آوری شده است، که نشاندهنده ۱۶ میلیارد تنقیض نسبت به عواید پلانی می باشد<sup>۱</sup>.

عواید و مصارف در سال مالی ۱۳۹۹ به صورت خلاصه در جدول شماره یک بیان شده است و روند عواید داخلی در شکل شماره ۱ به تصویر کشیده شده است.

**جدول ۱- خلاصه عواید و مصارف، جوزا ۱۳۹۹ به میلیون افغانی**

پیشبینی ۱۳۹۹	حقیقی	فیصدی	
مجموع منابع	۴۳۵,۵۵۱	۱۳۶,۷۸۴	۳۱٪
منابع داخلی	۲۰۸,۹۰۰	۷۷,۸۴۵	۳۷٪
کمک های خارجی (به شمول قرضه)	۲۲۶,۶۵۱	۵۸,۹۴۰	۲۶٪
مجموع مصارف	۴۴۷,۹۴۸	۱۶۱,۸۰۸	۳۶٪
بودجه عادی	۲۹۹,۷۷۰	۱۱۸,۳۴۰	۳۹٪
بودجه انکشافی	۱۴۸,۱۷۸	۴۳,۴۶۸	۲۹٪
اختیاری	۶۴,۰۲۳	۲۴,۶۵۶	۳۹٪
غیر اختیاری	۸۴,۱۵۵	۱۸,۸۱۳	۲۲٪
بیانسی	-۱۲,۳۹۷	-۲۵,۰۲۴	

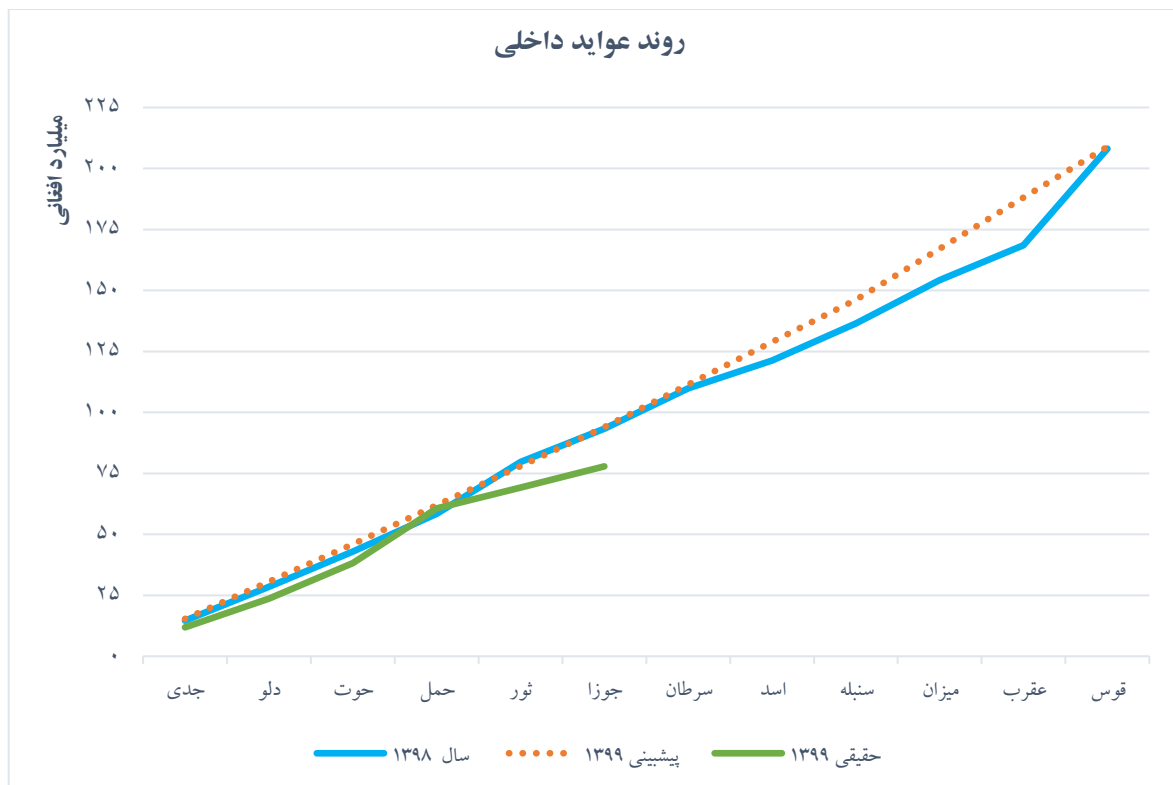
یادداشت: بودجه ۱۳۹۹ (پیشبینی ۱۳۹۹)، شامل تمام ضمایم بودجه، تعدیلات و تعهدات جدید دونرها تا ختم دوره گزارشدهی می باشد.

**۲۶٪ کمکهای پیشبینی شده تحقق یافته است<sup>۲</sup>.** در بودجه ۱۳۹۹ کمکهای خارجی ۲۰۷ میلیارد و ۸۴ میلیون افغانی پیشبینی شده است و به اساس تعهدات جدید تمویل کنندگان در ضمایم اول تا ششم بودجه ملی ۱۹ میلیارد و ۵۶۷ میلیون به آن اضافه شده است. بدین ترتیب مجموع کمکهای پیشبینی شده ۲۲۶ میلیارد و ۶۵۱ میلیون افغانی می باشد. و از اول سال مالی تا حال، ۵۸ میلیارد ۹۴۰ میلیون آن دریافت شده است (قرضه ها نیز شامل کمکهای خارجی می باشد).

**۳۱٪ مجموع منابع مالی پیشبینی شده تحقق یافته است.** مجموع منابع مالی ۴۳۵ میلیارد و ۵۵۱ میلیون افغانی در بودجه ملی ۱۳۹۹ پیشبینی شده است، که شامل تعهدات جدید دونرها در ضمایم بودجه نیز می باشد. و از اول سال مالی تا حال، ۱۳۶ میلیارد و ۷۸۴ میلیون آن تحقق یافته است.

۱ پلان ماهوار عواید به اساس گزارش عواید ریاست عمومی عواید در اخیر جوزا ۱۳۹۹ می باشد.

۲ قرضه هایی که افغانستان از سازمانهای بین المللی و کشورهای خارجی دریافت می کند بسیار کم است، به همین علت در اکثر محاسبات در جمع کمکهای خارجی حساب می شود.



شکل ۱- روند عواید داخلی سال مالی ۱۳۹۹

**۲۹٪ بودجه انکشافی مصرف شده است.** مجموع بودجه انکشافی ۱۴۸ میلیارد و ۱۷۸ میلیون افغانی در سال مالی ۱۳۹۹ می باشد (۱۳۹ میلیارد و ۲۸۰ میلیون اول سال و ۸ میلیارد و ۸۹۷ میلیون تعهدات جدید تمویل کنندگان). ۴۳ میلیارد و ۴۶۸ میلیون آن تا حال مصرف شده است، که ۲۴ میلیارد و ۶۵۶ میلیون آن از بودجه اختیاری و ۱۸ میلیارد و ۸۱۳ میلیون آن از بودجه غیر اختیاری مصرف شده است.

**مصارف انکشافی نسبت به دوره مشابه سال قبل ۲۱٪ کاهش داشته است.** دولت تا حال بیشتر از ۴۳ میلیارد افغانی از بودجه انکشافی خود را مصرف کرده است در حالیکه در دوره مشابه سال قبل بیشتر از ۵۰ میلیارد مصرف کرده بود، که حدود ۷ میلیارد کاهش را نشان می دهد.

**مصارف انکشافی نسبت به ماه قبل ۳۷٪ کاهش یافته است.** تنها در ماه جوزا سال جاری حدود ۹ میلیارد مصرف شده است، در حالیکه تنها در ماه ثور ۱۴ میلیارد مصرف شده بود، که ۵ میلیارد کاهش مصرف در ماه جوزا نسبت به ماه ثور را نشان می دهد.

**مصارف انکشافی نسبت به بودجه پلان شده ۶۶٪ پسمانی را نشان می دهد.** دولت در مجموع ۱۲۸ میلیارد افغانی را برای مصرف تا ختم جوزا ۱۳۹۹ پیشبینی کرده بود، در حالیکه در این مدت ۴۳ میلیارد مصرف کرده است، بدین ترتیب ۸۵ میلیارد افغانی کمتر از بودجه پلان شده مصرف شده است.

**۳۹٪ بودجه عادی مصرف شده است.** مجموع بودجه عادی ۲۹۹ میلیارد و ۷۷۰ میلیون افغانی در سال مالی ۱۳۹۹ می باشد و تا حال ۱۱۸ میلیارد و ۳۴۰ میلیون آن مصرف شده است.

**مصارف عادی نسبت به دوره مشابه سال قبل ۴٪ افزایش را نشان می دهد.** تا حال ۱۱۸ میلیارد از بودجه عادی مصرف شده است، درحالیکه در دوره مشابه سال قبل حدود ۱۱۴ میلیارد افغانی مصرف شده بود. بدین ترتیب ۴ میلیارد بیشتر از سال قبل مصرف شده است.

**مصارف عادی نسبت به بودجه پلان شده ۴۰٪ پسمانی را نشان می دهد.** مصارف بودجه عادی ۱۹۷ میلیارد تا جوزا ۱۳۹۹ پیشینی شده بود و ۱۱۸ میلیارد آن را در این مدت مصرف شده است، که ۷۸ میلیارد کمتر از بودجه پلان شده مصرف شده است. **مصارف عادی نسبت به ماه قبل ۳۰٪ کاهش داشته است.** تنها در ماه جوزا ۱۷ میلیارد از بودجه عادی مصرف شده است، درحالیکه تنها در ماه ثور ۲۴ میلیارد مصرف شده بود، که نشان دهنده ۷ میلیارد کاهش مصارف نسبت به ماه قبل می باشد.

**۳۶٪ مجموع بودجه (بودجه توحیدی) مصرف شده است.** مجموع بودجه توحیدی (انکشافی و عادی) در سال مالی ۱۳۹۹ مبلغ ۴۴۷ میلیارد و ۹۴۸ میلیون افغانی پیشینی شده است و تا حال ۱۶۱ میلیارد و ۸۰۸ میلیون آن مصرف شده است.

**مصارف بودجه توحیدی نسبت به دوره مشابه سال قبل ۲٪ کاهش دارد.** تا حال حدود ۱۶۲ میلیارد از بودجه ملی مصرف شده است. درحالیکه در دوره مشابه سال قبل ۱۶۴ میلیارد افغانی مصرف شده بود، که نشان دهنده ۲ میلیارد کاهش مصرف نسبت به دوره مشابه سال قبل می باشد.

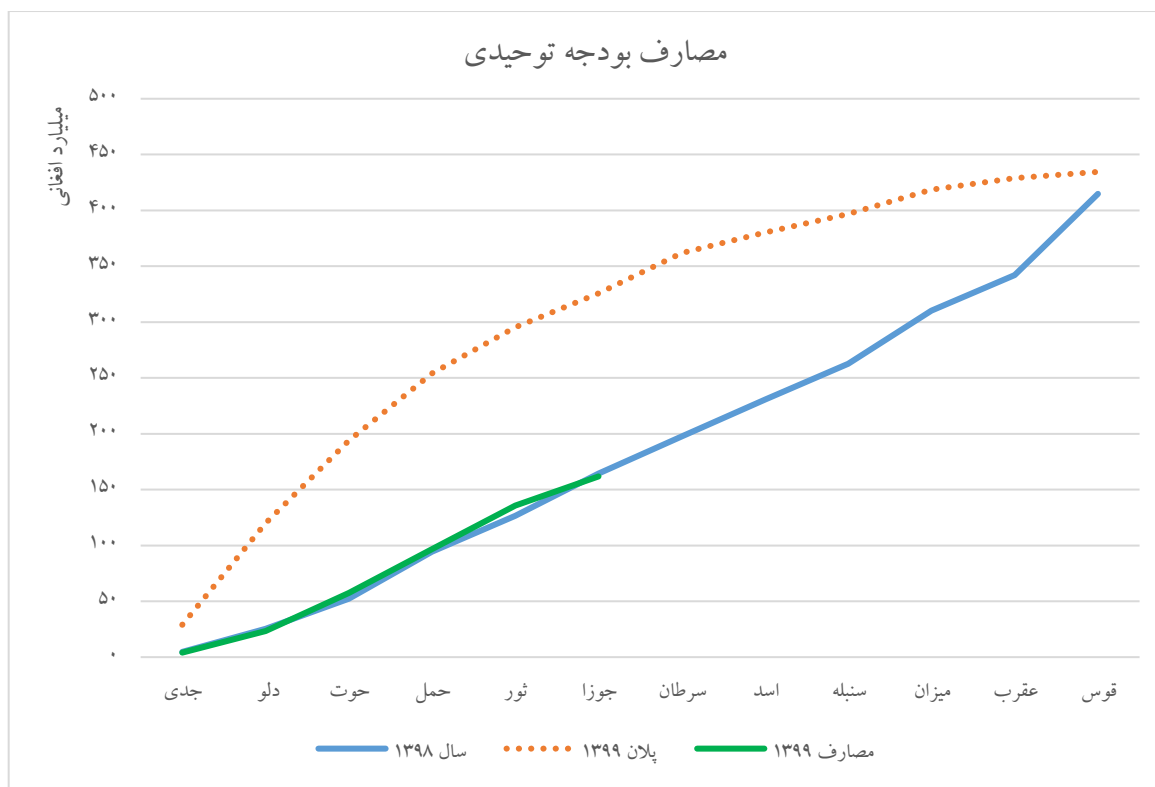
**مصارف بودجه توحیدی نسبت به بودجه پلان شده سال جاری ۵۰٪ پسمانی را نشان می دهد.** مجموع مصارف تا جوزا ۱۳۹۹ مبلغ ۳۲۵ میلیارد پلان شده است، و ۱۶۱ میلیارد آن مصرف شده است. که نشان دهنده ۱۶۴ میلیارد پسمانی نسبت به بودجه پلان شده می باشد.

**مصارف بودجه توحیدی نسبت به ماه قبل ۳۳٪ کاهش دارد.** مجموع مصارف تنها در ماه جوزا ۲۶ میلیارد افغانی است، درحالیکه مجموع مصارف تنها در ماه ثور بیشتر از ۳۸ میلیارد بوده است، که نشان دهنده بیش از ۱۲ میلیارد کاهش مصرف نسبت به ماه قبل می باشد.

روند مصارف بودجه توحیدی دولت در سال مالی ۱۳۹۹ در شکل شماره ۲ نشان داده شده است.

**بیانص مصارف و عواید دولت ۱۵٪ کسر موقت بودجه را نشان می دهد.** مقایسه عواید و مصارف دولت تا حال ۲۵ میلیارد و ۲۴ میلیون افغانی کسر بودجه موقت را نشان می دهد. مجموع عواید دولت در این دوره ۱۳۶ میلیارد و ۷۸۴ میلیون افغانی است (منابع داخلی، کمکها و قرضه) و مجموع مصارف دولت ۱۶۱ میلیارد و ۸۰۸ میلیون است. این کسر بودجه از وجوه رزرفی خزائن و بیانص افتتاحیه کمکها تامین شده است.

همچنین مقایسه پیشینی مصارف و عواید دولت تا ختم سال مالی ۱۳۹۹، مبلغ ۱۲ میلیارد و ۳۹۷ میلیون افغانی کسر بودجه را نشان می دهد. مجموع عواید دولت (منابع داخلی و کمکها) در سال مالی ۱۳۹۹ مبلغ ۴۳۵ میلیارد پیشینی شده است، و مجموع مصارف ۴۴۷ میلیارد پیشینی شده است. جزئیات بیشتر در جدول شماره یک نشان داده شده است.



شکل ۲- روند مصارف بودجه توحیدی در سال مالی ۱۳۹۹

## منابع مالی

دولت افغانستان منابع مالی خود را از سه طریق تامین می کند، که عبارتند عواید داخلی، کمکهای خارجی و قرضه ها. سهم قرضه در منابع مالی افغانستان بسیار ناچیز است و سهم کمکهای خارجی در آن برجسته است. منابع عایداتی افغانستان با تفصیل بیشتر در ادامه بیان شده است.

## الف- عواید داخلی

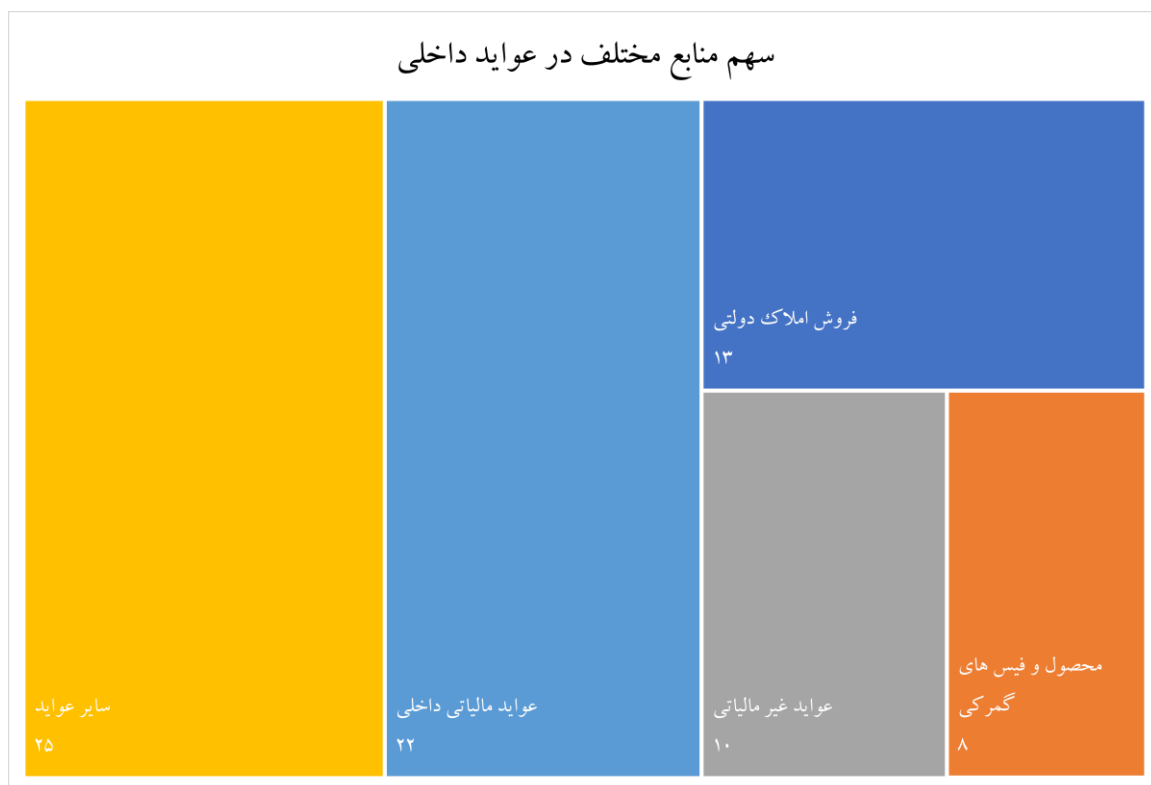
منابع عواید داخلی به شش بخش اصلی تقسیم شده است، که عبارتند از ۱- عواید مالیاتی داخلی، ۲- محصول و فیسهای گمرکی، ۳- عواید غیر مالیاتی، ۴- سایر عواید، ۵- فروش املاک دولتی، و ۶- سهمیه های اجتماعی. در جوزا ۱۳۹۹ بیشترین سهم را در عواید داخلی، سایر عواید داشته است، که سهم آن در عواید داخلی ۳۲٪ می باشد. سهمیه های اجتماعی با حدود ۰٪ کمترین سهم را در عواید داخلی داشته است. سهم منابع مختلف عواید و مقدار عواید هر منبع در جدول شماره ۲ و شکل شماره ۳ نشان داده شده است.

جدول ۲- منابع عواید داخلی به میلیون افغانی

منابع عایداتی	عواید تا ختم جوزا ۱۳۹۹	سهم هر منبع در عواید داخلی
عواید مالیاتی داخلی	۲۱,۹۷۳	۲۸٪
محصول و فیس های گمرکی	۷,۸۷۲	۱۰٪

<sup>۱</sup> در پلان ۱۳۹۹ در چارت بودجه توحیدی، وجوه احتیاط عادی و انکشافی و بودجه ای را که ادارات برای مصرف آن پلان نداشته اند، شامل نمی باشد.

منابع عایداتی	عواید تا ختم جوزا ۱۳۹۹	سهم هر منبع در عواید داخلی
عواید غیر مالیاتی	۹,۷۰۳	۱۲٪
سایر عواید	۲۵,۰۵۲	۳۲٪
فروش املاک دولتی	۱۳,۲۳۳	۱۷٪
سهمیه های اجتماعی	۱۲	۰٪
<b>مجموع</b>	<b>۷۷,۸۴۵</b>	<b>۱۰۰٪</b>



شکل ۳- منابع مختلف در عواید داخلی به میلیارد افغانی

## ب- کمکها

کمکها سهم چشمگیری در منابع مالی افغانستان دارد. تا حال، ۵۸ میلیارد و ۸۴۶ میلیون افغانی کمک از دو منبع دولتهای خارجی و سازمانهای بین المللی دریافت شده است. دولتهای خارجی با ۷۳٪ بیشترین سهم را در کمکها داشته اند. منابع کمکها، مقدار کمکها و سهم هریک در کمکهای دریافتی در جدول شماره ۳ نشان داده شده است.

جدول ۳- منابع کمکهای خارجی به میلیون افغانی

منابع کمک	مقدار کمک تا ختم جوزا ۱۳۹۹	سهم هر منبع در کمکهای خارجی
دولتهای خارجی	۴۸,۷۳۹	۸۳٪
سازمانهای بین المللی	۱۰,۱۰۷	۱۷٪
<b>مجموع</b>	<b>۵۸,۸۴۶</b>	<b>۱۰۰٪</b>

## ج- قروض

مجموع قروضی که تا حال دریافت شده است، حدود ۹۴ میلیون افغانی است، که در جدول شماره ۴ نشان داده شده است.

جدول ۴- قرضه های دولت افغانستان تا ختم جوزا ۱۳۹۹ به میلیون افغانی

نوع قرضه	مقدار قرضه
قرضه از سازمانهای بین المللی	۹۴

## مصارف به اساس واحدهای بودجوی

افغانستان ۶۳ وزارت/ اداره مستقل در سال مالی ۱۳۹۹ دارد، که هر کدام در سند بودجه ملی و در سیستم افیس دارای بودجه خاص خود می باشد، که لیست آنها همراه با بودجه سال مالی ۱۳۹۹، بودجه پلان شده تا جوزا ۱۳۹۹، مصارف حقیقی آنها و فیصدی مصارف آنها در جدول شماره ۵ ذکر شده است.

جدول ۵- بودجه و مصارف به تفکیک وزارتها/ ادارات تا جوزا ۱۳۹۹ (به میلیون افغانی)

وزارت/ اداره	بودجه ۱۳۹۹	بودجه جوزا ۱۳۹۹	مصارف حقیقی	فیصدی
ریاست عمومی دفتر مقام عالی ریاست جمهوری	۱,۹۰۰	۱,۳۳۸	۷۵۸	۴۰٪
ریاست عمومی دار الانشای مشرانو جرگه	۵۵۷	۳۱۱	۲۳۹	۴۳٪
ریاست عمومی دار الانشای ولسی جرگه	۱,۶۲۴	۸۸۵	۷۶۸	۴۷٪
ریاست عمومی اداره امور ریاست جمهوری	۹,۰۰۱	۸,۴۲۲	۶,۵۲۰	۷۲٪
ستره محکمه	۳,۹۵۸	۲,۰۵۶	۱,۸۹۵	۴۸٪
ریاست عمومی محافظت ریاست جمهوری	۲,۶۸۷	۱,۲۵۷	۸۸۷	۳۳٪
ریاست عمومی رادیو تلویزیون ملی افغانستان	۶۹۹	۴۷۳	۲۸۴	۴۱٪
دفتر شورای امنیت ملی	۳,۸۸۶	۳,۳۳۲	۱,۱۴۹	۳۰٪
وزارت مالی	۱۴,۶۸۲	۱۳,۶۴۶	۱۱,۲۷۷	۷۷٪
وزارت دولت در امور پارلمانی	۱۹۰	۱۰۵	۷۶	۴۰٪
وزارت دفاع ملی	۸۰,۵۵۲	۶۱,۴۲۳	۲۵,۹۴۴	۳۲٪
وزارت امور خارجه	۷,۱۶۷	۵,۱۲۱	۳,۳۵۵	۴۷٪
وزارت ارشاد، حج و اوقاف	۱,۹۲۰	۱,۰۰۰	۵۸۷	۳۱٪
وزارت صنعت و تجارت	۹۴۱	۵۲۲	۲۵۲	۲۷٪
وزارت امورداخله	۶۶,۱۰۶	۴۵,۱۳۲	۲۲,۹۶۸	۳۵٪
وزارت معارف	۳۷,۹۹۲	۲۱,۷۶۹	۱۶,۴۹۰	۴۳٪
وزارت تحصیلات عالی	۸,۶۱۰	۴,۵۷۴	۳,۰۶۶	۳۶٪
وزارت امور مهاجرین و عودت کننده گان	۶۶۱	۴۴۹	۲۵۶	۳۹٪
اداره مرکزی ثبت احوال نفوس				۱٪
وزارت معادن و پترولیم	۱,۴۸۰	۹۳۵	۵۴۸	۳۷٪
وزارت مخابرات و تکنالوژی معلوماتی	۲,۷۱۶	۲,۲۱۴	۳۰۶	۱۱٪
وزارت اقتصاد	۷۱۰	۴۵۵	۲۴۴	۳۴٪

وزارت / اداره	بودجه ۱۳۹۹	بودجه جواز ۱۳۹۹	مصارف حقیقی	فیصدی
وزارت اطلاعات و فرهنگ	۸۸۸	۵۹۱	۲۹۸	۳۴٪
وزارت صحت عامه	۲۰,۸۵۵	۱۸,۳۲۷	۱۰,۵۲۴	۵۰٪
وزارت امور زنان	۲۸۶	۱۶۲	۱۰۹	۳۸٪
وزارت زراعت، مالداري و آبياري	۱۱,۴۲۰	۹,۱۵۵	۲,۰۰۰	۱۸٪
اداره تعليمات تخنيکی و مسلکی	۲,۰۷۰	۱,۲۵۱	۶۸۲	
وزارت انرژی و آب	۱۰,۱۳۶	۸,۲۳۸	۳,۱۱۰	۳۱٪
وزارت فوايد عامه (وزارت ترانسپورت)	۱۹,۴۸۴	۱۸,۸۳۵	۶,۲۴۵	۳۲٪
وزارت احیاء و انکشاف دهات	۲۶,۶۱۶	۲۶,۰۵۲	۶,۴۹۹	۲۴٪
اداره مستقل هوانوردی ملکی	۵,۵۷۵	۵,۳۰۴	۳,۵۴۸	۶۴٪
وزارت ترانسپورت	۳۳۷	۱۸۵	۹۲	۲۷٪
وزارت امور سرحدات اقوام و قبائل	۵۷۵	۲۶۹	۱۶۸	۲۹٪
وزارت کار و امور اجتماعی	۱۵,۴۷۹	۸,۶۳۵	۵,۹۴۹	۳۸٪
وزارت شهرسازی و مسکن (وزارت شهرسازی و اراضی)	۵,۵۳۳	۴,۴۵۶	۱,۰۴۱	۱۹٪
وزارت عدلیه	۱,۰۳۰	۵۲۹	۳۵۱	۳۴٪
لوی سارنوالی	۳,۱۴۶	۱,۸۱۱	۱,۴۱۸	۴۵٪
کمیسیون دسترسی به اطلاعات	۵۴	۳۱	۱۵	۱۴٪
وزارت دولت در امور صلح	۸۵۰	۳۶۷	۱۴۲	۱۲٪
اداره ملی ستندرد افغانستان	۱۵۹	۱۱۳	۴۰	۲۵٪
ریاست ارگان های محلی	۱۳,۴۷۴	۸,۹۵۶	۵,۲۰۶	۳۹٪
اداره ملی حفاظت محیط زیست	۴۲۰	۲۴۸	۱۲۵	۳۰٪
اکادمی علوم افغانستان	۳۵۴	۱۷۸	۱۲۲	۳۴٪
کمیسیون مستقل اصلاحات اداری و خدمات ملکی	۱,۶۲۷	۸۶۳	۵۸۶	۳۶٪
ریاست عمومی تربیت بدنی و ورزش	۴۲۳	۲۸۲	۷۳	۱۷٪
ریاست عمومی امنیت ملی	۱۹,۱۳۸	۹,۵۳۳	۹,۴۴۱	۴۹٪
اداره عالی بررسی	۵۵۵	۴۰۲	۱۰۸	۲۰٪
اداره ملی آماده گي مبارزه با حوادث	۲۸۴	۱۸۲	۱۱۸	۴۲٪
کمیسیون مستقل شکایات انتخاباتی	۳۹۴	۳۲۳	۱۷۵	۴۴٪
کمیسیون مستقل انتخابات	۶۵۴	۵۳۵	۲۲۹	۳۵٪
اداره ملی احصائیه و معلومات	۲,۱۱۷	۱,۶۳۵	۴۲۳	۲۰٪
کمیسیون عالی انرژی اتمی افغانستان	۱۱۷	۶۲	۲۶	۲۲٪
ریاست عمومی انسجام امور کوچی ها	۲۰۰	۱۴۲	۶۵	۳۲٪
شاروالی کابل	۳,۶۵۳	۲,۰۷۹	۴۵۶	۱۲٪
اداره ایجاد سهولت برای حمایه منابع تمویلی کوچک در افغانستان	۲۳۱	۱۵۹		۰٪
شرکت آبرسانی و کانالیزاسیون افغانستان	۷۰۰	۷۰۰	۳۴۸	۵۰٪
دافغانستان برشنا شرکت	۱۴,۳۳۵	۱۳,۵۱۱	۲,۸۶۲	۲۰٪

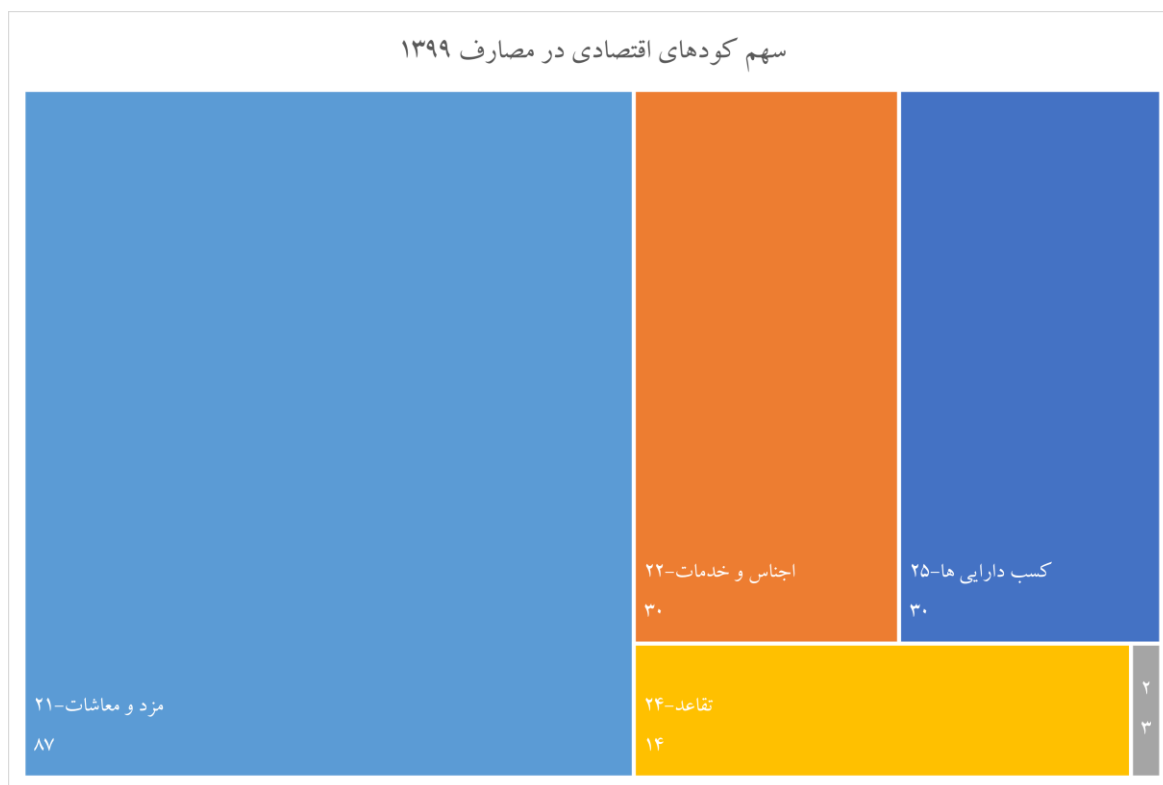
وزارت/ اداره	بودجه ۱۳۹۹	بودجه جویا ۱۳۹۹	مصارف حقیقی	فیصدی
اداره انکشاف زون پایتخت	۱,۸۸۱	۱,۵۰۷	۲۵۰	۱۳٪
کمیسیون مستقل نظارت بر تطبیق قانون اساسی	۸۵	۴۶	۲۷	۳۲٪
کمیسیون مستقل حقوق بشر افغانستان	۶۴	۳۹	۸	۱۳٪
اداره اراضی افغانستان	۱,۳۴۸	۷۷۸	۳۴۴	۲۶٪
دفتر ریاست اجرائیوی و دارالانشای شورای وزیران	۶۳۲	۳۲۹	۱۳۳	۲۱٪
اداره مستقل خط آهن افغانستان	۴,۱۷۵	۳,۶۶۴	۵۸۷	۱۴٪
وجوه احتیاط	۸,۵۵۵			
مجموع	۴۴۷,۹۴۸	۳۲۵,۸۸۳	۱۶۱,۸۰۸	۳۶٪

## مصارف به اساس کودهای اقتصادی

مصارف به اساس کودهای اقتصادی به پنج دسته اصلی (باب) تقسیم می شود؛ کود ۲۱، مزد و معاشات، کود ۲۲، استقاده اجناس و خدمات، کود ۲۳، مفاد و باز پرداخت قرضه ها، کود ۲۴، سببایدی یا مساعدتهای اجتماعی و کود ۲۵، کسب دارایی ها می باشد.

تا حال بیشتر از ۱۶۱ میلیارد افغانی مصرف شده است، که ۵۴٪ آن در کود ۲۱، مزد و معاشات، ۱۸٪ در کود ۲۲، اجناس و خدمات، ۱٪ در کود ۲۳، باز پرداخت قروض، ۸٪ در کود ۲۴، تقاعد و ۱۹٪ در کود ۲۵، کسب دارایی ها مصرف شده است.

مصارف در کودهای اقتصادی در شکل شماره ۴ به تصویر کشیده شده است. همچنین لیست کامل وزارتها/ادارات و مقدار مصرف آنها در کودهای اقتصادی مختلف در جدول شماره ۶ نشان داده شده است.



شکل ۴- سهم کودهای اقتصادی در مصارف دولت تا جویا ۱۳۹۹ (به میلیارد افغانی)

جدول ۶- مصارف بودجه توحیدی ادارات دولتی به اساس کدهای اقتصادی تا جویا ۱۳۹۹ (به میلیون افغانی)

وزارت/ اداره	۲۱	۲۲	۲۳	۲۴	۲۵	مجموع
مزد و معاشات	اجناس و خدمات	باز پرداخت قروض	تقاعد	کسب داراییها	مصارف	
ریاست عمومی دفتر مقام عالی ریاست جمهوری	۷۰۳	۵۵				۷۵۸
ریاست عمومی دار الانشای مشرانو جرگه	۲۱۵	۲۳			۱	۲۳۹
ریاست عمومی دار الانشای ولسی جرگه	۷۲۷	۴۱				۷۶۸
ریاست عمومی اداره امور ریاست جمهوری	۱,۲۵۴	۳۷۳			۴,۸۹۳	۶,۵۲۰
ستره محکمه	۱,۸۱۸	۷۷				۱,۸۹۵
ریاست عمومی محافظت ریاست جمهوری	۸۴۶	۳۹			۱	۸۸۷
ریاست عمومی رادیو تلویزیون ملی افغانستان	۱۶۴	۱۲۰				۲۸۴
دفتر شورای امنیت ملی	۱,۰۷۰	۷۱		۷	۱	۱,۱۴۹
وزارت مالیه	۱,۲۲۸	۱,۴۱۵	۸۳۵	۷,۰۸۳	۷۱۷	۱۱,۲۷۷
وزارت دولت در امور پارلمانی	۶۵	۱۱				۷۶
وزارت دفاع ملی	۲۴,۳۲۶	۱,۴۶۴			۱۵۳	۲۵,۹۴۴
وزارت امور خارجه	۱,۸۵۵	۱,۲۵۱			۲۴۹	۳,۳۵۵
وزارت ارشاد، حج و اوقاف	۵۱۶	۴۷			۲۳	۵۸۷
وزارت صنعت و تجارت	۱۶۷	۷۲			۱۳	۲۵۲
وزارت امور داخله	۱۷,۹۳۲	۳,۷۲۸		۸۰۲	۵۰۵	۲۲,۹۶۸
وزارت معارف	۱۵,۲۲۱	۸۰۸			۴۶۱	۱۶,۴۹۰
وزارت تحصیلات عالی	۲,۳۵۴	۶۱۸			۹۴	۳,۰۶۶
وزارت امور مهاجرین و عودت کننده گان	۱۱۷	۴۹		۹۰		۲۵۶
اداره مرکزی ثبت احوال نفوس						
وزارت معادن و پترولیوم	۱۷۲	۱۷۹			۱۹۸	۵۴۸
وزارت مخابرات و تکنالوژی معلوماتی	۱۹۰	۱۰۷			۱۰	۳۰۶
وزارت اقتصاد	۱۰۵	۱۳۹				۲۴۴
وزارت اطلاعات و فرهنگ	۲۰۴	۸۳			۱۱	۲۹۸
وزارت صحت عامه	۱,۳۰۱	۷,۲۷۱			۱,۹۵۱	۱۰,۵۲۴
وزارت امور زنان	۷۸	۳۱				۱۰۹
وزارت زراعت، مالداري و آبیاری	۵۲۶	۱,۱۴۸			۳۲۶	۲,۰۰۰
اداره تعلیمات تخنیکي و مسلکی	۵۴۹	۱۱۹			۱۳	۶۸۲
وزارت انرژی و آب	۲۷۶	۳۰۵			۲,۵۲۹	۳,۱۱۰
وزارت فواید عامه (وزارت ترانسپورت)	۲۲۰	۹۸۳			۵,۰۴۱	۶,۲۴۵
وزارت احیاء و انکشاف دهات	۱۸۴	۱,۳۰۱			۵,۰۱۴	۶,۴۹۹
اداره مستقل هوانوردی ملکی	۹۶	۳,۰۵۷			۳۹۵	۳,۵۴۸
وزارت ترانسپورت	۷۴	۱۹				۹۲

وزارت/اداره	۲۱	۲۲	۲۳	۲۴	۲۵	مجموع
مزد و معاشات	اجناس و خدمات	باز پرداخت قروض	تقاعد	کسب داراییها	مصارف	
وزارت امور سرحدات اقوام و قبائل	۱۱۷	۵۰				۱۶۸
وزارت کار و امور اجتماعی	۵۲۴	۱۳۹		۵,۲۸۴	۲	۵,۹۴۹
وزارت شهرسازی و مسکن (وزارت شهرسازی و اراضی)	۱۸۲	۵۲۳			۳۳۵	۱,۰۴۱
وزارت عدلیه	۲۹۱	۵۱			۸	۳۵۱
لوی سارنوالی	۱,۲۹۸	۱۲۰			۱	۱,۴۱۸
کمیسیون دسترسی به اطلاعات	۱۲	۴				۱۵
وزارت دولت در امور صلح	۹۶	۴۶				۱۴۲
اداره ملی ستندرد افغانستان	۲۹	۱۱				۴۰
ریاست ارگان های محلی	۹۴۰	۱,۰۸۳		۴۴۸	۲,۷۳۵	۵,۲۰۶
اداره ملی حفاظت محیط زیست	۸۶	۳۵			۳	۱۲۵
اکادمی علوم افغانستان	۱۱۴	۷				۱۲۲
کمیسیون مستقل اصلاحات اداری و خدمات ملکی	۱۹۸	۳۸۸				۵۸۶
ریاست عمومی تربیت بدنی و ورزش	۳۹	۳۴				۷۳
ریاست عمومی امنیت ملی	۷,۲۶۱	۱,۹۷۶			۲۰۴	۹,۴۴۱
اداره عالی بررسی	۷۰	۳۸				۱۰۸
اداره ملی آماده گی مبارزه با حوادث	۳۷	۲۱		۶۰		۱۱۸
کمیسیون مستقل شکایات انتخاباتی	۱۴۹	۲۲			۴	۱۷۵
کمیسیون مستقل انتخابات	۲۱۰	۱۹				۲۲۹
اداره ملی احصائیه و معلومات	۲۰۲	۲۲۰			۱	۴۲۳
کمیسیون عالی انرژی اتمی افغانستان	۲۳	۳				۲۶
ریاست عمومی انسجام امور کوچی ها	۴۴	۲۱				۶۵
شاروالی کابل		۵۹			۳۹۷	۴۵۶
اداره ایجاد سهولت برای حمایه منابع تمویلی						
کوچک در افغانستان						
شرکت آبرسانی و کانالیزاسیون افغانستان	۴				۳۴۴	۳۴۸
دافغانستان برشنا شرکت	۲۰۲				۲,۶۶۰	۲,۸۶۲
اداره انکشاف زون پایتخت	۵	۹۰			۱۵۶	۲۵۰
کمیسیون مستقل نظارت بر تطبیق قانون اساسی	۲۵	۲				۲۷
کمیسیون مستقل حقوق بشر افغانستان		۸				۸
اداره اراضی افغانستان	۲۰۵	۱۳۰			۱۰	۳۴۴
دفتر ریاست اجرائیوی و دارالانشای شورای وزیران	۶۵	۶۸				۱۳۳
اداره مستقل خط آهن افغانستان	۲۲	۲۱			۵۴۴	۵۸۷

وزارت/ اداره	۲۱	۲۲	۲۳	۲۴	۲۵	مجموع
مزد و معاشات	اجناس و خدمات	باز پرداخت قروض	تقاعد	کسب داراییها	مصارف	
۸۶,۷۹۸	۳۰,۳۹۹	۸۳۵	۱۳,۷۷۴	۳۰,۰۰۳	۱۶۱,۸۰۸	مجموع

## مصارف به اساس ولايات

مصارف دولت افغانستان به اساس محل مصرف به ۳۴ ولايت، مرکز و نمايندگيهای افغانستان در خارج از کشور تقسيم می شود.

۵۱٪ مصارف در مرکز و ۴۹٪ آن در ولايات صورت گرفته است. ليست کامل ولايات شامل بودجه ۱۳۹۹ و مصارف آنها در جدول شماره ۷ بيان شده است.

جدول ۷ - مصارف ۱۳۹۹ به تفكيك ولايات تا جولا ۱۳۹۹ (به ميليون افغانی)

کود	ولايت	بودجه ۱۳۹۹	مصارف	فيصدي مصارف
۱	کابل	۱۷,۹۹۸	۴,۸۷۹	۲۴٪
۶	ننگرهار	۱۸,۵۲۲	۷,۸۰۳	۳۶٪
۲۷	کندهار	۱۵,۶۱۱	۶,۲۹۳	۳۶٪
۲۱	بلخ	۱۳,۱۸۴	۵,۰۱۴	۳۲٪
۳۲	هرات	۱۷,۶۱۲	۶,۰۷۸	۲۹٪
۱۳	پکتيا	۱۱,۸۳۸	۴,۷۲۶	۳۳٪
۳۰	هلمند	۱۰,۹۲۳	۳,۵۱۳	۲۷٪
۱۷	بدخشان	۷,۴۱۹	۲,۰۹۵	۲۴٪
۱۹	کنډز	۱۱,۴۱۱	۴,۱۸۳	۲۹٪
۹	بغلان	۵,۳۴۱	۲,۰۴۲	۳۳٪
۱۸	تخار	۴,۸۸۷	۲,۰۸۳	۳۸٪
۳	پروان	۷,۵۷۰	۲,۶۱۹	۲۸٪
۲۸	جوزجان	۶,۹۷۵	۲,۸۲۵	۳۷٪
۱۰	باميان	۴,۱۲۴	۱,۲۱۰	۲۰٪
۱۱	غزني	۴,۳۸۸	۱,۸۲۹	۳۴٪
۲۹	فارياب	۵,۸۲۳	۱,۸۱۴	۲۸٪
۱۵	کتر	۴,۶۰۴	۱,۶۲۱	۳۰٪
۱۴	خوست	۴,۱۵۱	۱,۶۳۱	۳۱٪
۳۳	فراه	۲,۸۰۵	۱,۰۳۵	۳۳٪
۴	وردک	۳,۳۲۳	۱,۵۱۸	۴۰٪
۲	کاپيسا	۲,۹۴۷	۱,۲۷۲	۳۵٪
۱۲	پکتیکا	۲,۸۴۱	۱,۰۶۹	۳۴٪
۳۴	نيمروز	۲,۹۱۰	۱,۳۸۶	۴۵٪

کود	ولایت	بودجه ۱۳۹۹	مصارف	فیصدی مصارف
۵	لوگر	۲,۷۴۱	۱,۰۷۲	۳۳٪
۷	لغمان	۲,۹۶۲	۱,۲۶۳	۳۵٪
۲۲	سر پل	۲,۸۰۴	۱,۰۶۱	۳۳٪
۲۳	غور	۲,۹۴۸	۱,۰۶۴	۳۰٪
۲۰	سمنگان	۳,۹۰۱	۱,۲۵۴	۲۹٪
۲۴	دایکندی	۲,۶۷۹	۱,۰۱۴	۳۱٪
۲۶	زابل	۱,۸۵۲	۶۱۳	۲۷٪
۳۱	بادغیس	۴,۰۹۴	۱,۱۲۹	۲۵٪
۲۵	ارزگان	۱,۷۳۵	۶۳۴	۳۱٪
۱۶	نورستان	۱,۹۶۶	۶۵۲	۳۲٪
۸	پنجشیر	۲,۱۶۹	۶۷۸	۲۹٪
۹۰	مرکز	۲۲۱,۰۲۱	۸۲,۳۷۷	۳۱٪
۹۵	نمایندگیهای خارج از کشور	۱,۳۱۴	۴۵۹	۳۳٪
	وجوه احتیاط	۸,۵۵۵		
	مجموع	۴۴۷,۹۴۸	۱۶۱,۸۰۸	۳۶٪

## مصارف به اساس برنامه ها

در سال مالی ۱۳۹۹ دولت افغانستان ۱۳۴ برنامه در چوکات ۶۳ واحد بودجوی (وزارت/ اداره) دارد. لیست کامل برنامه های دولت و مصارف آنها به تفکیک واحدهای بودجوی در جدول شماره ۸ ذکر شده است

### جدول ۸- مصارف به اساس برنامه ها تا جوزا ۱۳۹۹ (به میلیون افغانی)

اداره	برنامه	مصارف ۱۳۹۹
ریاست عمومی دفتر مقام عالی ریاست جمهوری		
	ارائه خدمات به رئیس جمهور	۷۵۸
ریاست عمومی دار الانشای مشرانو جرگه		
	امور پارلمانی	۲۳۹
ریاست عمومی دار الانشای ولسی جرگه		
	امور پالیسی و قانونگذاری	۷۶۸
ریاست عمومی اداره امور ریاست جمهوری		
	تحلیل و هماهنگی فعالیت های دولت	۶,۳۲۰
	استفاده موثر از منابع مالی در تهیه اجناس تدارکاتی	۲۰۰
	امور صلح	-
		-
ستره محکمه		
	امور قضایی ملی	۱,۸۹۵
ریاست عمومی محافظت ریاست جمهوری		

اداره	برنامه	مصارف ۱۳۹۹
	خدمات محافظت ریاست جمهوری	۸۸۷
	ریاست عمومی رادیو تلویزیون ملی افغانستان	
	نشرات رادیو و تلویزیون افغانستان	۲۸۴
	دفتر شورای امنیت ملی	-
	شورای امنیت ملی	۱,۱۴۹
	وزارت مالیه	-
	مدیریت مالی عامه	۹,۳۲۲
	مدیریت عواید	۵۹۲
	اداری و عملیاتی	۱,۳۰۵
	مدیریت پالیسی	۵۸
	وزارت دولت در امور پارلمانی	
	حفظ و بهبود روابط پارلمانی	۷۶
	وزارت دفاع ملی	-
	نیروهای جنگی	۲۵,۹۴۴
	نیروهای حمایتی	-
	وزارت امور خارجه	-
	امور اقتصادی و سیاسی	۷۷
	امور فرهنگی و قنسولی	۳۰
	امور اداری و مالی	۳,۲۴۹
	وزارت ارشاد، حج و اوقاف	-
	خدمات ارشاد اسلامی	۴۳۶
	خدمات حج و زیارت	۱۶
	خدمات اوقاف	۱۲
	اداری و مالی	۱۲۳
	وزارت صنعت و تجارت	-
	انکشاف سکتور خصوصی و صنایع	۳۷
	پالیسی تجارت و ترانزیت	۹۵
	اداری و مقرراتی	۱۲۰
	وزارت امور داخله	-
	امنیت داخلی	۱۳,۵۴۱
	کشف و مبارزه با جرایم	۹۹۳
	خدمات پاسپورت و ترافیک	۸۶
	امور حمایتی	۸,۳۴۸
	وزارت معارف	-
	تعلیمات عمومی	۱۴,۱۴۸

اداره	برنامه	مصارف ۱۳۹۹
وزارت تحصیلات عالی	تعلیمات اسلامی	۹۰۰
	سواد آموزی	۲۸۳
	مدیریت تعلیمات	۱,۱۵۲
	آموزش تعلیمات تخنیکي و مسلکي	۷
		-
وزارت امور مهاجرین و عودت کننده گان	پروگرام های اکادمیک	۸۸۳
	دسترسی به تحصیلات عالی	۱,۵۷۷
	حکومتداری خوب	۳۹۴
	پروگرام سهولت ها و زیربنایی اکادمیک	۲۱۲
اداره مرکزی ثبت احوال نفوس	مهاجرین و پناهندگان	۵
	عودت کننده گان و بیجاشده گان	۱۱۹
	اداره و مدیریت	۱۳۱
	تایید هویت شهروندان	۰
		-
وزارت معادن و پترولیم	سروی جیولوجی معادن	۲۹۲
	مقررات اجرایی معادن	۳۱
	اداره عمومی	۱۷۵
	پالیسی و انکشاف	۵۰
وزارت مخابرات و تکنالوژی معلوماتی	افغانستان الکترونیکی	۱۳۵
	دانش تکنالوژی	۱۳
	اداره و مدیریت	۱۵۷
		-
وزارت اقتصاد	پالیسی اقتصادی و استراتژی و نظارت و ارزیابی	۲۰۲
	خدمات اداری و مدیریت	۴۲
		-
وزارت اطلاعات و فرهنگ	فرهنگ و توریسم	۷۸
	نشرات و جوانان	۶۵
	مدیریت و مالی	۱۵۵
		-
وزارت صحت عامه	انکشاف سازمانی	۴۲۶
	تهیه خدمات صحت	۸,۸۸۷
	حمایت اداری	۱,۲۱۰

اداره	برنامه	مصارف ۱۳۹۹
وزارت امور زنان		-
	حمایت و تقویت زنان	۸
	پالیسی نظارت و انکشاف جندر	۲۲
	مالی و اداری	۷۹
وزارت زراعت، مالداري و آبیاری		
	مدیریت منابع طبیعی	۶۸۵
	تولید و بهره وری کشاورزی	۷۶۵
	بازسازی اقتصادی	۲۶۹
	مدیریت تغییر	۲۸۱
اداره تعلیمات تخنیکي و مسلکی		
	امور علمی تعلیمات تخنیکي و مسلکی	۵۷۵
	مدیریت استراتژیک و خدمات حمایتی	۱۰۷
وزارت انرژی و آب		-
	دسترسی به برق با قیمت رقابتی برای معیشت مردم و توسعه صنعت	۱۲۸
	دسترسی به آب با قیمت رقابتی برای معیشت مردم و توسعه صنعت	۲,۸۴۸
	اداره عمومی	۱۳۴
وزارت فواید عامه (وزارت ترانسپورت)		
	زیربنا	۴,۴۵۰
	حفظ و مراقبت سرکها	۱,۷۲۴
	مالی و اداری	۷۰
وزارت احیاء و انکشاف دهات		
	زیربنای روستایی	۲,۲۰۰
	انکشاف اقتصادی	۲۱۱
	حکومت محلی	۳,۸۵۹
	حمایت اداری	۲۲۹
اداره مستقل هوانوردی ملکی		-
	خدمات هوانوردی ملکی و ترانسپورت	۳,۵۴۸
وزارت ترانسپورت		-
	ترانسپورت	۹۲
وزارت امور سرحدات اقوام و قبایل		
	حفاظت اجتماعی از امور مرزها و قبایل	۱۶۸
وزارت کار و امور اجتماعی		-
	برنامه حمایت کار	۷۴
	برنامه امور اجتماعی	۱۶۸
	برنامه شهدا و معلولین	۵,۳۶۵

اداره	برنامه	مصارف ۱۳۹۹
	برنامه مدیریت و امور عملیاتی	۳۴۲
	وزارت شهرسازی و مسکن (وزارت شهرسازی و اراضی)	
	پلان انکشاف شهری	۱۴۸
	خانه سازی	۹۱
	زیربنای شهری	۲۳۱
	مدیریتی و عملیاتی	۵۷۰
	وزارت عدلیه	-
	امور محجوزین	۱۱
	امور حقوقی	۳۵
	امور قانونگذاری	۳۱
	اداری و مدیریتی	۲۷۴
	لوی سارنوالی	-
	سارنوالی عسکری	۱۶۰
	سارنوالی جرایم علیه امنیت داخلی و خارجی	۱۲۶
	سارنوالی اداری و ملکی	۱,۱۳۳
	کمیسیون دسترسی به اطلاعات	
	تفویت دسترسی به اطلاعات	۱۵
	وزارت دولت در امور صلح	-
	رسیدن به صلح با عزت و پایدار	۱۴۲
	اداره ملی ستندرد افغانستان	-
	زیربناهای کیفیت	۸
	خدمات نورم و استندرد	۹
	اداری	۲۲
	ریاست ارگان های محلی	-
	اساسات ملی برای حکومتداری ملی	۶۶
	اداره حکومت محلی	۵,۰۴۶
	خدمات عمومی حمایتی	۹۴
	اداره ملی حفاظت محیط زیست	
	نظارت و بهبود حالت محیطی	۹۱
	تدوین و انکشاف قوانین و پالیسی محیط زیست	۱۲
	اداری و مالی	۲۲
	اکادمی علوم افغانستان	-
	تحقیقات اکادمیک و تاسیس زیرساخت های علمی	۱۲۲
	کمیسیون مستقل اصلاحات اداری و خدمات ملکی	
	تعیینات و شکایات	۴۲

اداره	برنامه	مصارف ۱۳۹۹
	ریفورم اداره عامه	۴۴
	ارتقای ظرفیت	۲۵
	اداری و عملیاتی	۴۷۵
ریاست عمومی تربیت بدنی و ورزش		
	ورزش برای همه	۰
	اشتراکت در مسابقات بین المللی	۳
	مالی و اداری	۷۰
	فدراسیون فوتبال	۰
ریاست عمومی امنیت ملی		-
	امنیت	۹,۴۴۱
اداره عالی بررسی		-
	تفتیش و گزارشدهی	۱۰۸
اداره ملی آماده گي مبارزه با حوادث		
	آمادگی برای حوادث	۱۱۸
کمیسیون مستقل شکایات انتخاباتی		
	رسیدگی به شکایات و اعتراضات انتخاباتی	۱۷۵
کمیسیون مستقل انتخابات		-
	پروسه انتخابات	۲۲۹
اداره ملی احصائیه و معلومات		
	تحلیل، جمع آوری و نشر داده ها	۴۲۳
کمیسیون عالی انرژی اتمی افغانستان		
	انکشاف و استعمال انرژی اتمی	۲۶
ریاست عمومی انسجام امور کوچی ها		
	خدمات اجتماعی کوچی ها	۶۵
شاروالی کابل		-
	زیربنای شهری	۴۵۶
اداره ایجاد سهولت برای حمایه منابع تمویلی کوچک در افغانستان		
	حمایت سهولت سرمایه گذاری های کوچک در افغانستان	-
شرکت آبرسانی و کانالیزاسیون افغانستان		
	تامین آب و فاضلاب	۳۴۸
دافغانستان برشنا شرکت		-
	تامین برق برای افغانستان	۲,۸۶۲
اداره انکشاف زون پایتخت		-
	انکشاف زون پایتخت	۲۵۰
کمیسیون مستقل نظارت بر تطبیق قانون اساسی		

اداره	برنامه	مصارف ۱۳۹۹
کمیسیون مستقل حقوق بشر افغانستان	نظارت از تطبیق قانون اساسی	۲۷
اداره اراضی افغانستان	حمایت حقوق بشر	۸
دفتر ریاست اجرایی و دارالانشای شورای وزیران	برنامه هماهنگ سازی زمین افغانستان	۳۴۴
اداره مستقل خط آهن افغانستان	نظارت و مدیریت شورای وزیران	۱۳۳
	زیربنا	۵۸۷
مجموع		۱۶۱,۸۰۸

## مصارف به اساس وظایف حکومت

وظایف حکومت تحت استاندارد بین المللی COFOG (دسته بندی وظایف حکومت) به ده بخش اصلی تقسیم شده است؛ (۱) خدمات عمومی عامه، (۲) دفاع، (۳) مصئونیت و نظم عامه، (۴) امور اقتصادی، (۵) حفاظت محیطی، (۶) تهیه مسکن و سازگاری اجتماع، (۷) صحت، (۸) باز آفرینی، فرهنگ و دین، (۹) تعلیم و تربیه، و (۱۰) مصئونیت اجتماعی.

بیشترین سهم مصارف را در وظایف حکومت تا جویا ۱۳۹۹، بخشهای دفاع با ۲۱٪، خدمات عمومی عامه با ۱۹٪، و امور اقتصادی با ۱۷٪، داشته است. کمترین سهم را مصئونیت محیطی با حدود صفر فیصد و بخش باز آفرینی، فرهنگ و دین با ۱٪ و تهیه مسکن و سازگاری اجتماع با ۱٪ داشته است.

لیست کامل وظایف حکومت با مبلغ مصارف و فیصدی مصارف در جدول شماره ۹ بیان شده است، این جدول شامل وظایف دولت تا سطح گروه نیز می باشد.

جدول ۹- مصارف سال مالی ۱۳۹۹ به اساس وظایف حکومت تا جویا ۱۳۹۹ (به میلیون افغانی)

وظایف حکومت	مصارف	فیصدی
مجموع مصارف دولت	۱۶۱,۸۰۸	۱۰۰٪
خدمات عمومی عامه	۳۲,۳۶۷	۲۰٪
ارگانهای اجرایی و مقننه، امور مالی، امور خارجی	۳۰,۲۱۴	۱۹٪
کمکهای اقتصادی خارجی	۰	۰٪
خدمات عمومی	۱,۴۶۰	۱٪
تحقیقات ابتدایی	۱۲۱	۰٪
خدمات عمومی عامه که در جای دیگر طبقه بندی نشده	۵۷۲	۰٪
دفاع	۳۴,۴۲۰	۲۱٪
دفاع نظامی	۲۲,۹۴۴	۱۴٪

وظایف حکومت	مصارف	فیصدی
دفاع که در جای دیگر طبقه بندی نشده	۱۱,۴۷۷	۷٪
<b>مصنویت و نظم عامه</b>	۲۶,۵۴۹	۱۶٪
مصنویت و نظم عامه	۱۵,۳۰۱	۹٪
خدمات آتش نشانی	۴۹۷	۰٪
محاکم	۳,۷۰۷	۲٪
زندان ها	۱,۴۴۸	۱٪
مصنویت و نظم عامه که در جای دیگر طبقه بندی نشده	۵,۵۹۷	۳٪
<b>امور اقتصادی</b>	۲۶,۷۷۴	۱۷٪
امور عمومی کاری (نیروی انسانی)، تجارتی و اقتصادی	۱,۴۸۳	۱٪
زراعت، جنگلداری، ماهیگیری و شکار	۴,۶۸۰	۳٪
مواد سوخت و انرژی	۳,۰۶۶	۲٪
معدنکاری، صنعتی و ساختمانی	۲۱۹	۰٪
ترانسپورت	۱۱,۹۵۷	۷٪
مخابراتی و تکنولوژی معلوماتی	۳۰۶	۰٪
سایر صنایع	۴,۷۷۴	۳٪
انکشاف و تحقیق در امور اقتصادی	۲۹۰	۰٪
<b>مصنویت (حفاظت) محیطی</b>	۵۹۶	۰٪
مدیریت زیاله ها		۰٪
کاهش آلودگی	۴	۰٪
حفاظت از تنوع بیولوژیکی و نمای طبیعی زمین	۵۴۶	۰٪
مصنویت محیطی که در جای دیگر طبقه بندی نشده	۴۶	۰٪
<b>تهیه مسکن و سازگاری اجتماع</b>	۱,۷۱۳	۱٪
انکشاف تهیه مسکن	۹۱	۰٪
انکشاف اجتماع	۷۰۵	۰٪
تامین آب	۳۴۸	۰٪
تهیه مسکن و سازگاری اجتماع که در جای دیگر طبقه بندی نشده	۵۷۰	۰٪
<b>صحت</b>	۱۰,۶۳۱	۷٪
خدمات برای مریضان غیر بستری (سرپایی)	۸,۵۳۶	۵٪
خدمات شفاخانه ای	۴۵۸	۰٪
خدمات صحتی عامه		۰٪
صحت که در جای دیگر طبقه بندی نشده	۱,۶۳۶	۱٪
<b>باز آفرینی (خلق مجدد)، فرهنگ و دین</b>	۱,۲۴۵	۱٪
خدمات باز آفرینی (خلق مجدد) و ورزشی	۷۳	۰٪
خدمات فرهنگی	۲۳۳	۰٪

وظایف حکومت	مصارف	فیصدی
خدمات نشراتی و طباعتی	۳۵۱	۰٪
خدمات دینی و سایر خدمات اجتماعی	۵۸۷	۰٪
انکشاف و تحقیق در بخش باز آفرینی (خلق مجدد)، فرهنگی و دینی	۱	۰٪
<b>تعلیم و تربیه</b>	۲۰,۴۲۳	۱۳٪
تعلیم و تربیه قبل از دوره ابتدایی و دوره ابتدایی	۹,۴۰۵	۶٪
تعلیم و تربیه دوره ثانوی		۰٪
تعلیم و تربیه - چهارده پاس	۹۵۵	۱٪
تحصیلات عالی و نیمه عالی		۰٪
تعلیماتی که درجه بندی نشده	۱,۵۱۶	۱٪
خدمات حمایتی برای تعلیم و تربیه	۹۰	۰٪
انکشاف و تحقیق در بخش تعلیم و تربیه	۶۴۸	۰٪
تعلیم و تربیه که در جای دیگر طبقه بندی نشده	۷,۸۰۹	۵٪
<b>مصنویت اجتماعی</b>	۷,۰۹۱	۴٪
مریضی و معلولیت	۷۱۹	۰٪
کهنسالی (سالخوردگی)	۸۸	۰٪
بازماندگان	۵۲۲	۰٪
خانواده / و اطفال	۱۶۵	۰٪
بیکاری		۰٪
سایر محرومیت اجتماعی که طبقه بندی نشده	۱۲۴	۰٪
انکشاف و تحقیق در بخش مصنویت اجتماعی		۰٪
مصنویت اجتماعی که در جای دیگر طبقه بندی نشده	۵,۴۷۲	۳٪
<b>تخصیص نیافته</b>		۰٪
تخصیص نیافته		۰٪

تلفن: ۰۲۰۲۹۲۴۲۵۸

ایمیل: [bpmu@mof.gov.af](mailto:bpmu@mof.gov.af)

وب سایت: [www.budgetmof.gov.af](http://www.budgetmof.gov.af)

آدرس: آمریت گزارندهی بودجه ملی، ریاست عمومی بودجه ملی،

وزارت مالیه، جاده پشتونستان، کابل، افغانستان