

د افغانستان اسلامي جمهوریت
د مالي وزارت
د ملي بودجه لوی ریاست



د ۱۳۹۹ مالی کال د ملي بودیجې د میاشتنۍ راپور

غبرگولي ۱۳۹۹



لړلیک

| | |
|---------------------------------------|----|
| لړلیک | ۱ |
| سریزه | ۱ |
| د سرچینو او لګښتونو لنډیز | ۱ |
| مالی سرچینې | ۴ |
| الف- کورنۍ عایدات | ۴ |
| ب- مرستې | ۵ |
| ج- پورې : | ۶ |
| لګښتونه د وزارتونو او اداراتو پر بنسټ | ۶ |
| لګښتونه د اقتصادي کودونو پر بنسټ | ۸ |
| لګښتونه د ولایتونه پر بنسټ | ۱۱ |
| لګښتونه د برنامې پر بنسټ | ۱۳ |
| د ۱۳۹۹ لګښتونه د حکومت دندو پر بنسټ | ۱۸ |

سريزه

د ملي بوديجه مياشتني مالي راپور، د حکومت سرچينو او لگښتونو په اړه آخيري معلومات پريکړه نيونکو او عامو خلکو ته واک ورکوي، ترڅو د ملي بوديجه په اړه روڼتيا او حساب ورکونکي زياتوالي راشي، د مالي چارو او عامه لگښتونو د قانون ۵۴ مادې پر بنسټ، د مالي وزارت اړ دي ترڅو د عامو خلکو لپاره د مياشتني بوديجه راپور چمتو کولو سربيره، د نړيوال مالي معيارونو لکه مالي محاسبې او عامه لگښتونو يا PEFA او د پرانيستي بوديجهي شاخص يا OBI ته اړتيا ده. د ملي قوانينو او نړيوالو معيارونو د غوښتنو سره سم، د ملي بوديجهي لوی رياست د افميس (د افغانستان مالي معلوماتو مدیریت سیستم AFMIS سیستم) پر بنسټ د ملي بوديجهي مياشتني مالي راپور ترتيبوي. دا راپور د ملي بوديجهي لوی رياست ويب پاڼه (www.budgetmof.gov.af) کې د عامې لاسرسي په موخه هره مياشت خپريځي. د سرچينو په سکتور کې د ملي بوديجهي مياشتني مالي راپور کې کورني عايدات، نړيوالې مرستې او د افغان حکومت پورونه شامل دي.

او د لگښتونو برخه کې، عادي بوديجهي، پراختيايي بوديجهي، عادي لگښتونه، مالي بوديجهي، د اقتصادي کودونو پر اساس لگښتونه، د ولايتونو لخوا لگښتونه، د پلانونو پر اساس لگښتونه او د دولتي دندو پر اساس لگښتونه شامل دي. د حکومت سرچينې او لگښتونه هم د تيرې مياشتې او ورته تير کال پرته کيږي. پدې راپور کې ټول مالي ارقام له AFMIS سیستم څخه اخيستل شوي ده او د بوديجهي ضميمې، احتياطي سرې څخه تعديل، او له يوې څانگې څخه بلې ادارې ته د تنظيمونو پر اساس د مالي کال په اوږدو کې بوديجهي ټول بدلونونه شامل دي.

د سرچينو او لگښتونو لنډيز

د افغانستان حکومت مالي سرچينې د کورنيو عوايدو، مرستي او پورونو له لارې چمتو کيږي. دلومړۍ مالي کال تروسه، په مالي سرچينو کې د کورنيو عايداتو برخه، ۵۷% او د بهرنيو مرستې او پورونو برخه ۴۳% ده.

د افغانستان د حکومت لگښتونه په دوه برخو ويشل شوي ده عادي، لگښتونه او پراختيايي لگښتونه. دلومړۍ مالي کال تروسه، عادي لگښتونه ۷۳% او پراختيايي لگښتونه برخه ۲۷% ده.

کورني سرچينو وړاندوينه ۳۷% شوي. د ۱۳۹۹مالي کال بوديجهي کې، ټول داخلي سرچيني ۲۰۸ ميليارده او ۹۰۰ ميلیون افغانۍ وړاندوينه شوي. او ۷۷ ميليارده او ۸۴۵ ميلیون افغانۍ د کورني سرچينو څخه لاس ته راغلي ده.

کورني عوايد د تير کال پر تله ۱۷% کموالي لري. د مالي کال له پيل راهيسې تر دې دمه داخلي عوايد و، ۷۷ ميليارده و ۸۴۵ ميلیونه ده، او تير مالي کال کې ۹۳ ميليارده او ۳۵۱ ميلیونه وو، چې د ۱۵ ميليارده څخه ډير کمښت ښايي.

کورني عايد د تيرې مياشتې پر تله ۶۲% کم شوی. د ۱۳۹۹مالي کال به جوزا مياشتې کې، له داخلي عوايدو څخه باندې ۸ ميليارده او ۶۶۹ ميلیونه افغانۍ راټول شوې ده، به ثور مياشتې کې ۱۳۹۹ مبلغ ۸ ميليارده او ۵۹۱ راټول شوی وو، چې عايدات د جوزا او د ثور مياشتې ۷۷ ميلیونه زياتوالي ښايي.

د مياشتني پلان په پرته کورني عايد ۲۱% کموالي ښايي. د مياشتني پلان عوايد په اساس، تر اوس محال بايد ۹۴ ميليارده افغانۍ راټوليدل، مگر ۷۷ ميليارده راټول شوي ده، کوم چې د پلان شوي عوايدو شاوخوا ۱۶ ميليارده توپرونه استازيتوب کوي.

په ۱۳۹۹مالي کال کې عايدات او لگښتونه په جدول کې لنډيز شوي دي. د کورني عايداتو په شکل کې ښودل شوي دي.

جدول ۱-د ۱۳۹۹ مالي کال د بودجې او تمويل لنډيز، مرغومي ۱۳۹۸-غبرگولي ۱۳۹۹، په ميليون افغانۍ کي

| ۱۳۹۹ وړاندوينه | حقيقي | سلنه |
|------------------|---------|---------|
| د منابعو ټولټال | ۴۳۵'۵۵۱ | ۱۳۶'۷۸۴ |
| کورني منابع | ۲۰۸'۹۰۰ | ۷۷'۸۴۵ |
| بهرني منابع | ۲۲۶'۶۵۱ | ۵۸'۹۴۰ |
| د لگښتونو ټولټال | ۴۴۷'۹۴۸ | ۱۶۱'۸۰۸ |
| عادي بودجه | ۲۹۹'۷۷۰ | ۱۱۸'۳۴۰ |
| پراختيايي بودجه | ۱۴۸'۱۷۸ | ۴۳'۴۶۸ |
| اختياري | ۶۴'۰۲۳ | ۲۴'۶۵۶ |
| غيراختياري | ۸۴'۱۵۵ | ۱۸'۸۱۳ |
| بيلا بس | -۱۲،۳۹۷ | -۲۵،۰۲۴ |

يادونه: د ۱۳۹۹ بودجې (وړاندوينه) د ټولو بوديجي ضمايم او تعديلات شامل دي.

۲۶٪ وړاديوينه مرستي ترلاسه شوي. ۱۳۹۹ مالي کال بوديجيکي ۲۰۷ ميليارده او ۸۴ ميليوڼه افغانۍ بهرنۍ مرستي وړانديونه شوي دي او د ملي بوديجې له لومړي څخه تر شپږم ضميمو کې د تمويلوونکو د نوې ژمنې له مخې ۱۹ ميليارده او ۵۶۷ ميليوڼه په کې زياتوالي راغلي ده. ټول بهرنۍ مرستي ۲۲۶ ميليارده او ۶۵۱ ميليوڼه افغانۍ ده. او د لومړۍ مالي کال نه تروسه ۵۸ ميليارده او ۹۴۰ ميليوڼه لاسه ته راغلي ده. (پورې هم د بهرنيو مرستو کې شامل دي.)

د ټول اټکل شوی مالي سرچيني ۳۱٪ لاسته راغلي. ټول مالي سرچيني ۴۳۵ ميليارده او ۵۵۱ ميليوڼه افغانۍ ملي بوديجي کې وړانديونه شوي. پدې کې د بوديجې ضميمه د ډونرانو نوې ژمنې هم شاملې دي. او د مالي کال د لومړۍ نه تروسه ۱۳۶ ميليارده او ۷۸۴ ميليوڼه لاسته راغلي ده.



شکل ۱- د ۱۳۹۹ مالي کال د کورنۍ عواید

پربښتيايي بوديجی ۲۹٪ مصرف شوی ده. ټول پربښتيايي بوديجی ۱۴۸ ميليارده او ۱۷۸ ميلیونه افغانی په ۱۳۹۹ مالي کال کی ده . (۱۳۹ ميليارده او ۲۸۰ ميلیونه په لوړی کال کی او ۸ ميليارده او ۸۹۷ ميلیونه د دونرونو نوی ژمنی) ۴۳ ميليارده او ۴۶۸ ميلیونه تروسه مصرف شوی ده . چی ۲۴ ميليارده او ۶۵۶ ميلیونه یی د اختیاری بوديجی څخه ۱۸ ميليارده او ۸۱۳ ميلیونه یی د غیر اختیاری بوديجی څخه مصرف شوی ده .

پراختيايي لگښتونه د تیر کال پر تله ۲۱٪ کموالي لري. افغانستان حکومت تروسه پربښتيايي بوديجی څخه ۴۳ ميليارده افغانی نه ډیر مصرف کړی ده ، او تیر کال کی ۵۰ ميليارده مصرف کړی وو . چی ۷ ميليارده کموالی ښایی .

پراختيايي لگښتونه د تیر میاشتې په پرتله ۳۷٪ کموالي په راغلي. یوازی د جوزا روان کال کی تقریبا ۹ ميليارده مصرف شوي ده .

پرمختيايي لگښتونه د پلان شوي بوديجې په پرتله ۶۶٪ شاتی پاتی ده. افغانستان حکومت د ۱۳۹۹ جوزا میاشتی تر ختمیدو پوری ۱۲۸ ميليارده وړادیوینه کړی ده ، پداسې حال کی چې پدې موده کې یې ۴۳ ميليارده مصرف کړي. او همداسی ۸۵ ميليارده افغانی د پلان شوی بوديجی څخه کم مصرف شوی ده.

۳۹٪ عادي بوديجه مصرف شويده. د ۱۳۹۹ مالي کال کی ټول عادي بوديجه ۲۹۹ ميليارده او ۷۷۰ ميلیونه افغانی ده . او تروسه ۱۱۸ ميليارده او ۳۴۰ ميلیونه یی مصرف شوي ده .

عادی لگښتونه د تیر کال پرتله ۴٪ ډیروالی ښایی. تروسه ۱۱۸ ميليارده د عادی بوديجی څخه مصرف شوی ده . او تیر کال کی تقریبا ۱۱۴ ميليارده مصرف شوی وو . په همدی توگه ، د تیر کال په پرتله ۴ ميليارده ډیر مصرف شوي.

عادي لگښتونه د پلان شوی بوديجی پرتله ۴۰٪ کموالی ښایی. د عادی بوديجی لگښتونه ۱۹۷ ميليارده د جوزا ۱۳۹۹ کال پوری وړادیوینه شوی ده . او ۱۱۸ ميليارده یی په همدی موده کی مصرف شوی ده ، او د پلان شوی بوديجی څخه ۷۸ ميليارده کم مصرف شوی ده .

عادی لگښتونه د تیر میاشتی پرتله ۳۰٪ کموالی ښایی. د عادی بوديجی څخه جوزا میاشتی کی یوازی ۱۷ ميليارده مصرف شوي ده . او همدارنگه د ثور میاشتی کی ۲۴ ميليارده مصرف شوی وو . چې د تیر میاشتې په پرتله په لگښتونو کې ۷ ميليارده کمښت ښایی.

د ټولی بوديجی څخه ۳۶٪ (توحیدی بوديجه) مصرف شوی ده. ټول توحیدی بوديجی (پربښتيايي او عادی) ۱۳۹۹ مالي کال کی ۴۴۷ ميليارده او ۹۴۸ ميلیونه افغانی وړادیوینه شوی . او تروسه ۱۶۱ ميليارده او ۸۰۸ ميلیونه یی مصرف شوی .

توحیدی بوديجی لگښتونه د تیر کال پرتله ۲٪ کموالی ښایی. تروسه تقریبا ۱۶۲ ميليارده د ملي بوديجی څخه مصرف شوی ده .

په همدی توگه تیر کال کی ۱۶۴ ميليارده افغانی مصرف شوی وو . چی ۲ ميليارده کموالی د تیر کال څخه ښایی .

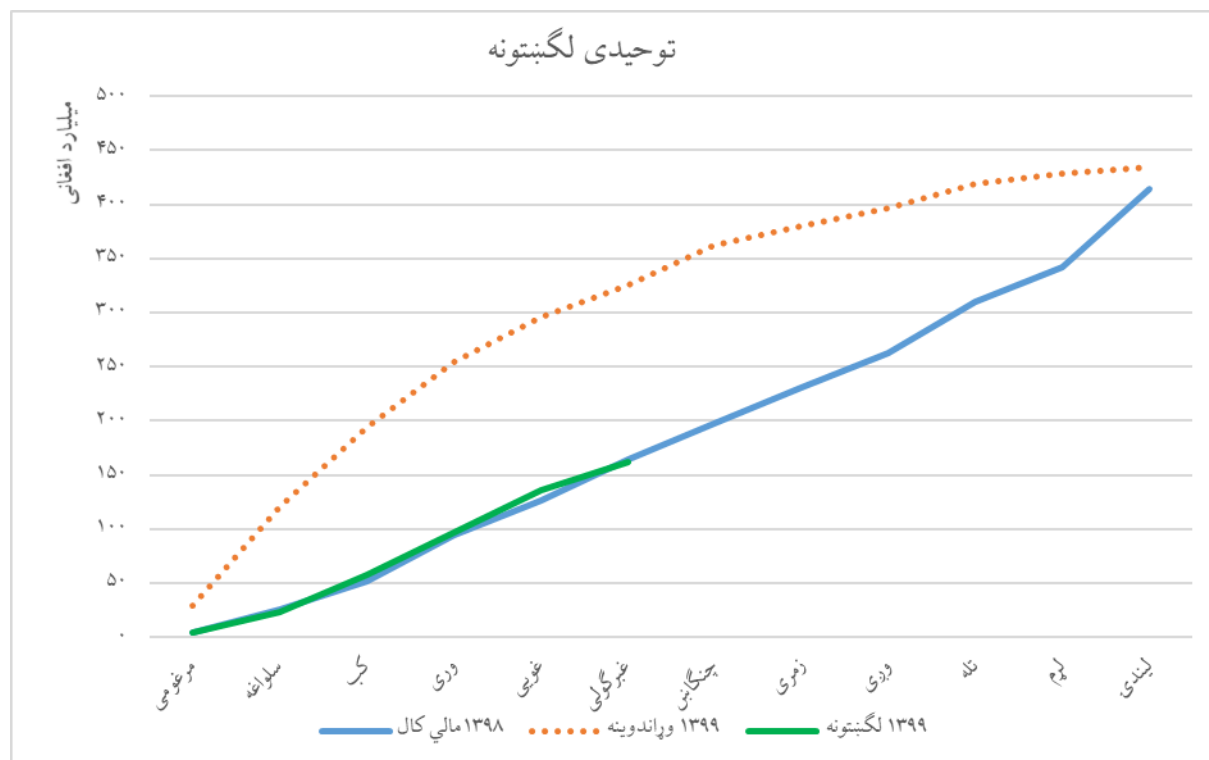
توحیدي بوديجې لگښتونه د پلان شوي بوديجې په پرتله په روان کال کی ۵۹٪ شاته پاتی. ټول پلان شوی لگښتونه ۳۲۵ ميليارده تر جوزا ۱۳۹۹ کال پوری . او ۱۶۱ ميليارده مصرف شوی ده . چی ۱۶۴ ميليارده د پلان شوی بوديجی څخه شاته پاتی ده .

توحیدی بوديجی لگښتونه د تیر میاشتی پرتله ۳۳٪ کموالي ښایی. ټول لگښتونه یوازی د جوزا میاشتی ۲۶ ميلياره افغانی ده . او په همدی توگه ټول لگښتونه د ثور میاشت کی ۳۸ ميليارده څخه ډیر وو . چی ۱۲ ميليارده کموالي د تیر میاشتی پرتله ښایی .

د دولت توحیدی بوديجی ۱۳۹۹ په مالی کال کی ۲ شکل کی ښودل شوی ده.

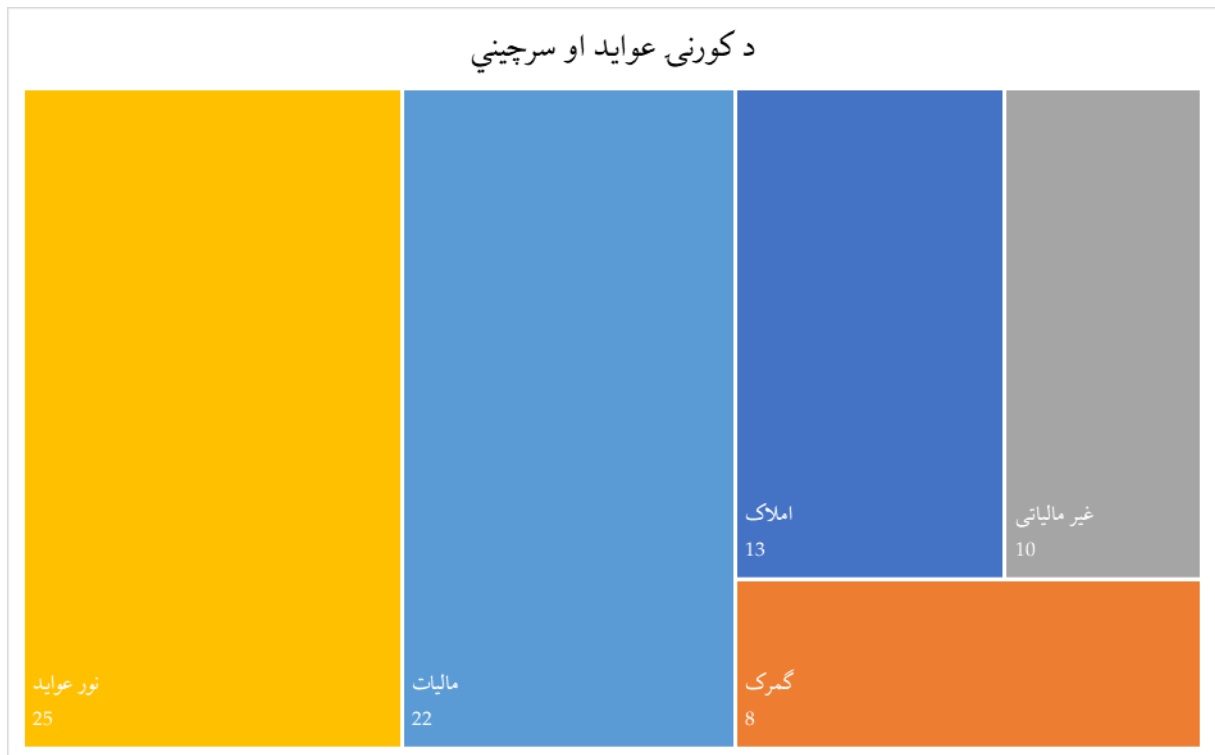
د حکومت لگښتونه او عوایدو توازن د بوديجې ۱۵٪ لڼد کسر ښایی. د دولت د عوایدو او لگښتونو پرتله کول تر دې دمه ۲۵ ميليارده او ۲۴ ميلیونه افغانی لڼدمهاله بوديجي کسر ښایی . د دولت ټول عواید او مصارف په دی دوره کی ۱۳۶ ميليارده او ۷۸۴ ميلیونه افغانی ده (کورنی سرچینی، مرستی، او پوری) او د حکومت ټول لگښتونه ۱۶۱ ميليارده او ۸۰۸ ميلیونه ده . او دهغه د بوديجې کسر د خزاني ریزرفی فنډونو او د مرستې خلاص توازن څخه چمتو شوي.

په همدې توگه د حکومت وړاندې شوي لگښتونه او عواید د ۱۳۹۹ مالي کال په ختمیدو ۱۲ میلیارده او ۳۹۷ میلیونه افغانۍ په بودیجې کسر ښایي. د حکومت ټول عواید (کورنی سرچینې، او مرستې) د مالی کال ۱۳۹۹ پوری ۴۳۵ میلیارده وړاندیونه شوي ده. او ټول لگښتونه ۴۴۷ میلیارده وړاندیونه شوي ده. نور جزییات په ۱ جدول کې ښودل شوي.



جدول ۲-د کورنۍ عواید و او سرچینې، په میلیون افغانۍ کې

| د عوایدو سرچینې | عواید | د سرچینې ونډه |
|------------------------------------|--------|---------------|
| داخلي مالياتي عواید | 21,973 | 28% |
| گمرکي محصولات او پر وارداتو ماليات | 7,872 | 10% |
| د غیر مالياتي عواید | 9,703 | 12% |
| نور عواید | 25,052 | 32% |
| د دولتي املاکو خرڅلاو | 13,233 | 17% |
| ټولنیزو سهمیه | 12 | 0% |
| مجموعه | 77,845 | 100% |



شکل ۲-کورنۍ عواید او سرچینې، په میلیارد افغانۍ کې

ب- مرستې

لوي مرستي برخه د افغانستان حکومت سرچینو کې لږې. تروسه ۵۸ میلیارده ۸۴۶ میلیون افغانۍ مرستي له دوه سرچینې بهرنې حکومت او نړیوال سازمان لاس ته راغلي ده. بهرنی حکومت ۷۳٪ لوی برخه په مرستو کې لری. مرستی سرچینې، د مرستی اندازه، او د هر یو برخه په مرستو کې په جدول کې ښودل شوي ده،

جدول 2- نړيوال مرستې، په ميليون افغانۍ كې

| مرستو سرچينې | مرستونه | د سرچينو شريكول |
|------------------|---------|-----------------|
| بهرني حكومتونه | 48,739 | 83% |
| نړيوال سازمانونه | 10,107 | 17% |
| مجموعه | 58,846 | 100% |

ج- پورې :

تروسه كوم پورې چې لاسته راغلي ده تقريبا ۹۴ ميليونه افغانۍ ده چې ۴ جدول كې ښودل شوي ده .

جدول 3-د ۱۳۹۹ مالي كال راپورونه، په ميليون افغانۍ كې

| پورونه | مقدار |
|---------------------------|-------|
| د نړيوال سازمانونه پورونه | 94 |

لگښتونه د وزارتونو او اداراتو پر بنسټ

افغانستان حكومت د ۱۳۹۹ مالي كال كې ۶۳ وزارت /او مستقل اداره لري ، چې هر يو يې د ملي بوديجې په سند كې او د آفمس په سيستم كې ځانته خاص بوديجې لري . چې د هغوي لست د ۱۳۹۹ بوديجې ، پلان شوي بوديجې تر ۱۳۹۹ غبرگولي مياشت، اصلي لگښتونه او د لگښتونو فيصدي په ۵ جدول كې ښودل شوي ده.

جدول ۵-د ۱۳۹۹ مالي كال لگښتونو د اداراتو پر بنسټ، مرغومي ۱۳۹۸-غبرگولي ۱۳۹۹، په ميليون افغانۍ كې

| وزارتونه/ اداري | ۱۳۹۹ بودجه | د غبرگولي بودجه | لگښت | سلنه |
|--|------------|-----------------|--------|------|
| د جمهوري رياست عالي مقام دفتر لوی رياست | 1,900 | 1,338 | 758 | 40% |
| د مشرانو جرگې ددارالانشا لوی رياست | 557 | 311 | 239 | 43% |
| د ولسي جرگې ددارالانشا لوی رياست | 1,624 | 885 | 768 | 47% |
| دافغانستان اسلامي جمهوريت د چارو ادارې لوی رياست | 9,001 | 8,422 | 6,520 | 72% |
| ستره محكمه | 3,958 | 2,056 | 1,895 | 48% |
| د ولسمشرۍ د ساتنې لوی رياست | 2,687 | 1,257 | 887 | 33% |
| د افغانستان د ملي راډيو تلویزیون لوی رياست | 699 | 473 | 284 | 41% |
| د ملي امنيت شورا دفتر | 3,886 | 3,332 | 1,149 | 30% |
| د ماليې وزارت | 14,682 | 13,646 | 11,277 | 77% |
| په پارلماني چارو كې د دولت وزرات | 190 | 105 | 76 | 40% |
| د ملي دفاع وزارت | 80,552 | 61,423 | 25,944 | 32% |
| د بهرنيو چارو وزارت | 7,167 | 5,121 | 3,355 | 47% |
| د ارشاد حج او اوقافو وزارت | 1,920 | 1,000 | 587 | 31% |
| د صنعت او سوداگري وزرات | 941 | 522 | 252 | 27% |

| وزارتونه/اداري | ۱۳۹۹ بودجه | د غیرکولی بودجه | لگښت | سلنه |
|---|------------|-----------------|--------|------|
| د کورنیو چارو وزارت | 66,106 | 45,132 | 22,968 | 35% |
| د پوهنې وزارت | 37,992 | 21,769 | 16,490 | 43% |
| د لوړو زده کړو وزارت | 8,610 | 4,574 | 3,066 | 36% |
| گډوالو او راستنیدونکو چارو وزارت | 661 | 449 | 256 | 39% |
| د نفوسو د احوال ثبتولو د مرکزی اداري | | | | 1% |
| د کانونو او پترولیم وزارت | 1,480 | 935 | 548 | 37% |
| د مخابراتو او معلوماتی ټکنالوجی وزارت | 2,716 | 2,214 | 306 | 11% |
| د اقتصاد وزارت | 710 | 455 | 244 | 34% |
| د اطلاعاتو او کلتور وزارت | 888 | 591 | 298 | 34% |
| د عامې روغتیا وزارت | 20,855 | 18,327 | 10,524 | 50% |
| د ښځو چارو وزارت | 286 | 162 | 109 | 38% |
| د کرهڼې اوبه لگولو او مالدارۍ وزارت | 11,420 | 9,155 | 2,000 | 18% |
| د مسلکي او تخنیکي ښوونې اداره | 2,070 | 1,251 | 682 | |
| د اوبو او انرژۍ وزارت | 10,136 | 8,238 | 3,110 | 31% |
| د ټولگټو وزارت | 19,484 | 18,835 | 6,245 | 32% |
| د کلیو د بیارغونې او پراختیا وزارت | 26,616 | 26,052 | 6,499 | 24% |
| د ملکي هوايي چلند اداري | 5,575 | 5,304 | 3,548 | 64% |
| د ترانسپورت وزارت | 337 | 185 | 92 | 27% |
| د سرحدونو او قبایلو چارو وزارت | 575 | 269 | 168 | 29% |
| د کار او ټولنیزو چارو وزارت | 15,479 | 8,635 | 5,949 | 38% |
| د ښار جوړونې او ځمکې وزارت | 5,533 | 4,456 | 1,041 | 19% |
| د عدلیې وزارت | 1,030 | 529 | 351 | 34% |
| لوی څارنوالي | 3,146 | 1,811 | 1,418 | 45% |
| کمیسیون دسترسی به اطلاعات | 54 | 31 | 15 | 14% |
| د سولې په چارو کې د دولت وزارت | 850 | 367 | 142 | 12% |
| د افغانستان د نورم او استندرد ملي اداره | 159 | 113 | 40 | 25% |
| د سیمه ییزو ارګانونو خپلواکه اداره | 13,474 | 8,956 | 5,206 | 39% |
| د چاپیریال ساتنې ملي اداره | 420 | 248 | 125 | 30% |
| د علومو اکاډمي | 354 | 178 | 122 | 34% |
| د اداري اصلاحاتو او ملکي خدمتونو خپلواک کمیسیون | 1,627 | 863 | 586 | 36% |
| د بدني روزنې او سپورت عمومي ریاست | 423 | 282 | 73 | 17% |
| د ملي امنیت لوی ریاست | 19,138 | 9,533 | 9,441 | 49% |
| د بررسی عالي اداره | 555 | 402 | 108 | 20% |
| له طبیعي پیښو سره د مبارزې له پاره د چمتووالي ملي اداره | 284 | 182 | 118 | 42% |
| د ټاکنیزو شکایتونو خپلواک کمیسیون | 394 | 323 | 175 | 44% |


| وزارتونه/اداري | ۱۳۹۹ بودجه | د غیرکولي بودجه | لگښت | سلنه |
|--|------------|-----------------|---------|------|
| د ټاکنو خپلواک کمیسیون | 654 | 535 | 229 | 35% |
| د احصایې او معلوماتو ملي اداره | 2,117 | 1,635 | 423 | 20% |
| د افغانستان د اتومي انرژي عالي کمیسیون | 117 | 62 | 26 | 22% |
| د کوچیانو د چارو د لوی ریاست | 200 | 142 | 65 | 32% |
| کابل ښاروالی | 3,653 | 2,079 | 456 | 12% |
| په افغانستان کې د وړو تمویلي سرچینو د ملاتړ لپاره د اسانتیاوو د برابرولو اداره | 231 | 159 | | 0% |
| ښاری کانا لیزاسیون او داوېورسونی شرکت | 700 | 700 | 348 | 50% |
| دافغانستان برشنا شرکت | 14,335 | 13,511 | 2,862 | 20% |
| د پلازمینی د پرمختګ اداره | 1,881 | 1,507 | 250 | 13% |
| د اساسي قانون پر بلي کولو د څار خپلواک کمیسیون | 85 | 46 | 27 | 32% |
| دافغانستان د بشري حقونو خپلواک کمیسیون | 64 | 39 | 8 | 13% |
| د افغانستان د ځمکې ادارې | 1,348 | 778 | 344 | 26% |
| د اجرائیوی ریاست دفتر او د وزیرانو د شورا دارالانشاء | 632 | 329 | 133 | 21% |
| د افغانستان د اوسپنې پټلۍ ادارې | 4,175 | 3,664 | 587 | 14% |
| احتیاطی کودونه | 8,886 | | | |
| مجموعه | 447,948 | 325,883 | 161,808 | 36% |

لگښتونو د اقتصادي کودونو پر بنسټ

لگښتونو د اقتصادي کودونو پر بنسټ په ۵ ډول ویشل شوي ده. ۲۱ کود، مزد او معاشونه، کود ۲۲ د اجناسو او خدماتو کارول، ۲۳ کود، د پورونو گټه او بیاورکړه، ۲۴ کود، د سبسایډی گرنټونه او ټولنیزې گټې، او ۲۵ کود، د د شتمنیو ترلاسه کول. تراوس، ۱۶۱ میلیارده څخه زیاده مصرف شوی ده. چی ۵۴٪ یی ۲۱ کود کی، مزد او معاشونه، ۱۸٪ یی ۲۲ کود کي اجناس او خدماتو او په ۲۳ کود کی گټې او د پور بیرته تادیه کول، او ۸٪ یی د ۲۴ کود کی تقاعد او ۱۹٪ یی ۲۵ کود کی د شتنو لاس ته راوړل کې مصرف شوي ده.

لگښتونه د اقتصادي کودونو په ۴ شکل کی ښودل شوي ده. او د وزارتونو او اداراتو مکمل لستونه او د لگښتونو اندازه د اقتصادي مختلف کودونو کی په ۶ شکل کی ښودل شوي ده.

د ۱۳۹۹ لگښتونه د اقتصادي کودنه پر بنسټ



شکل ۳- د ۱۳۹۹ لگښتونه د اقتصادي کودنه پر بنسټ، په ميليارډ افغاني کي

جدول ۴- د ۱۳۹۹ مالي کال لگښتونه د اقتصادي کودنه پر بنسټ، په ميلون افغاني کي

| وزارتونه/ اداري | ۲۱ | ۲۲ | ۲۳ | ۲۴ | ۲۵ | ټولټال |
|--|------------------|--------------------------|--------------------------------|-------------------|---------|--------|
| مزد او معاشات | اجناس او خدمتونه | د پورونو ګټه او بياورکړه | سبسايدي ګرنتونه او ټولنيزې ګټې | شتمنيو ترلاسه کول | لگښتونه | |
| د جمهوري رياست عالي مقام دفتر لوی رياست | 703 | 55 | | | | 758 |
| د مشرانو جرګې ددارالانشا لوی رياست | 215 | 23 | | | 1 | 239 |
| د ولسي جرګې ددارالانشا لوی رياست | 727 | 41 | | | | 768 |
| دافغانستان اسلامي جمهوريت د چارو ادارې لوی رياست | 1,254 | 373 | | | 4,893 | 6,520 |
| ستره محکمه | 1,818 | 77 | | | | 1,895 |
| د ولسمشرۍ د ساتنې لوی رياست | 846 | 39 | | | 1 | 887 |
| د افغانستان د ملي راډيو ټلويزيون لوی رياست | 164 | 120 | | | | 284 |
| د ملي امنيت شورا دفتر | 1,070 | 71 | | 7 | 1 | 1,149 |
| د ماليې وزارت | 1,228 | 1,415 | 835 | 7,083 | 717 | 11,277 |
| په پارلماني چارو کې د دولت وزارت | 65 | 11 | | | | 76 |
| د ملي دفاع وزارت | 24,326 | 1,464 | | | 153 | 25,944 |
| د بهرنيو چارو وزارت | 1,855 | 1,251 | | | 249 | 3,355 |
| د ارشاد حج او اوقافو وزارت | 516 | 47 | | | 23 | 587 |

| وزارتونه/اداري | ۲۱ | ۲۲ | ۲۳ | ۲۴ | ۲۵ | ټولټل لگښتونه |
|---|---------------------|-----------------------------|------------------------------------|----------------------|-------|------------------|
| مزد او معاشات | اجناس او خدمتونه | د پورونو گټه او بياورکړه | سېسايدي گړنتيونه او ټولنيزې گټې | شتمنيو ترلاسه کول | | |
| د صنعت او سوداگري وزارت | 167 | 72 | | | 13 | 252 |
| د کورنيو چارو وزارت | 17,932 | 3,728 | | 802 | 505 | 22,968 |
| د پوهنې وزارت | 15,221 | 808 | | | 461 | 16,490 |
| د لوړو زده کړو وزارت | 2,354 | 618 | | | 94 | 3,066 |
| گډوالو او راستنيدونکو چارو وزارت | 117 | 49 | | 90 | | 256 |
| د نفوسو د احوال ثبتولو د مرکزي ادارې | | | | | | |
| د کانونو او پتروليم وزارت | 172 | 179 | | | 198 | 548 |
| د مخابراتو او معلوماتي ټکنالوجي وزارت | 190 | 107 | | | 10 | 306 |
| د اقتصاد وزارت | 105 | 139 | | | | 244 |
| د اطلاعاتو او کلتور وزارت | 204 | 83 | | | 11 | 298 |
| د عامې روغتيا وزارت | 1,301 | 7,271 | | | 1,951 | 10,524 |
| د ښځو چارو وزارت | 78 | 31 | | | | 109 |
| د کرهڼې اوبه لگولو او مالدارۍ وزارت | 526 | 1,148 | | | 326 | 2,000 |
| د مسلکي او تخنکي ښوونې اداره | 549 | 119 | | | 13 | 682 |
| د اوبو او انرژۍ وزارت | 276 | 305 | | | 2,529 | 3,110 |
| د ټولگيو وزارت | 220 | 983 | | | 5,041 | 6,245 |
| د کليو د بيارغونې او پراختيا وزارت | 184 | 1,301 | | | 5,014 | 6,499 |
| د ملکي هوايي چلند ادارې | 96 | 3,057 | | | 395 | 3,548 |
| د ترانسپورت وزارت | 74 | 19 | | | | 92 |
| د سرحدونو او قبایلو چارو وزارت | 117 | 50 | | | | 168 |
| د کار او ټولنيزو چارو وزارت | 524 | 139 | | 5,284 | 2 | 5,949 |
| د ښار جوړونې او ځمکې وزارت | 182 | 523 | | | 335 | 1,041 |
| د عدليې وزارت | 291 | 51 | | | 8 | 351 |
| لوی څارنوالي | 1,298 | 120 | | | 1 | 1,418 |
| کمیسیون دسترسی به اطلاعات | 12 | 4 | | | | 15 |
| د سولې په چارو کې د دولت وزارت | 96 | 46 | | | | 142 |
| د افغانستان د نورم او استندرد ملي اداره | 29 | 11 | | | | 40 |
| د سیمه ییزو ارګانونو خپلواکه اداره | 940 | 1,083 | | 448 | 2,735 | 5,206 |
| د چاپیریال ساتنې ملي اداره | 86 | 35 | | | 3 | 125 |
| د علومو اکاډمي | 114 | 7 | | | | 122 |
| د اداري اصلاحاتو او ملکي خدمتونو | 198 | 388 | | | | 586 |
| خپلواک کمیسیون | | | | | | |
| د بدني روزنې او سپورت عمومي ریاست | 39 | 34 | | | | 73 |
| د ملي امنیت لوی ریاست | 7,261 | 1,976 | | | 204 | 9,441 |

| وزارتونه/اداري | ۲۱ | ۲۲ | ۲۳ | ۲۴ | ۲۵ | ټول |
|--|------------------|--------------------------|--------------------------------|-------------------|---------------|----------------|
| مزد او معاشات | اجناس او خدمتونه | د پورونو گټه او بیاورکړه | سبسایډی گړنټونه او ټولنیزې گټې | شتمنیو ترلاسه کول | لگښتونه | |
| د بررسی عالی اداره | 70 | 38 | | | | 108 |
| له طبیعي پیښو سره د مبارزې له پاره د چمتووالي ملي اداره | 37 | 21 | | 60 | | 118 |
| د ټاکنیزو شکایتونو خپلواک کمیسیون | 149 | 22 | | | 4 | 175 |
| د ټاکنو خپلواک کمیسیون | 210 | 19 | | | | 229 |
| د احصایې او معلوماتو ملي اداره | 202 | 220 | | | 1 | 423 |
| د افغانستان د اتومي انرژي عالي کمیسیون | 23 | 3 | | | | 26 |
| د کوچیانو د چارو د لوی ریاست | 44 | 21 | | | | 65 |
| کابل ښاروالی | | 59 | | | 397 | 456 |
| په افغانستان کې د وړو تمویلې سرچینو د ملاتړ لپاره د اسانتیاوو د برابرولو اداره | | | | | | |
| ښاری کانا لیزاسیون او داوېورسونی شرکت | | 4 | | | 344 | 348 |
| د افغانستان برشنا شرکت | | 202 | | | 2,660 | 2,862 |
| د پلازمینې د پرمختګ اداره | 5 | 90 | | | 156 | 250 |
| د اساسي قانون پر پلي کولو د څار خپلواک کمیسیون | 25 | 2 | | | | 27 |
| د افغانستان د بشري حقونو خپلواک کمیسیون | | 8 | | | | 8 |
| د افغانستان د ځمکې ادارې | 205 | 130 | | | 10 | 344 |
| د اجرائیوی ریاست دفتر او د وزیرانو د شورا دارالانشاء | 65 | 68 | | | | 133 |
| د افغانستان د اوسپنې پټلۍ ادارې | 22 | 21 | | | 544 | 587 |
| مجموعه | 86,798 | 30,399 | 835 | 13,774 | 30,003 | 161,808 |

لگښتونه د ولایتونه پر بنسټ

د افغانستان حکومت لگښتونه په ۳۴ ولایتونو، مرکزي اداراتو او د سفارتونو د محل پر بنسټ ویشل کېږي.

۵۱٪ لگښتونه په مرکز کې او ۴۹٪ یې په ولایتونه کې ترسره شوي ده. د ولایات مکمل لست د ۱۳۹۹ کال بودیجې کې شامل ده او لگښتونه یې په ۷ شکل کې ښودل شوي ده.

جدول ۵-د ۱۳۹۹ مالی کال لگښتونه د ولایتونه پر بنسټ، په میلیون افغانی کې

| کود | ولایت | ۱۳۹۹ بودجه | ۱۳۹۹ لگښت | سلنه |
|-----|---------|------------|-----------|------|
| ۱ | کابل | 17,998 | 4,879 | 24% |
| ۶ | ننګرهار | 18,522 | 7,803 | 36% |
| ۲۷ | کندهار | 15,611 | 6,293 | 36% |

| کود | ولایت | ۱۳۹۹ بودجه | ۱۳۹۹ لګښت | سلنه |
|-----|--|------------|-----------|------|
| ۲۱ | بلخ | 13,184 | 5,014 | 32% |
| ۳۲ | هرات | 17,612 | 6,078 | 29% |
| ۱۳ | پکتیا | 11,838 | 4,726 | 33% |
| ۳۰ | هلمند | 10,923 | 3,513 | 27% |
| ۱۷ | بدخشان | 7,419 | 2,095 | 24% |
| ۱۹ | کنډز | 11,411 | 4,183 | 29% |
| ۹ | بغلان | 5,341 | 2,042 | 33% |
| ۱۸ | تخار | 4,887 | 2,083 | 38% |
| ۳ | پروان | 7,570 | 2,619 | 28% |
| ۲۸ | جوزجان | 6,975 | 2,825 | 37% |
| ۱۰ | بامیان | 4,124 | 1,210 | 20% |
| ۱۱ | غزنی | 4,388 | 1,829 | 34% |
| ۲۹ | فاریاب | 5,823 | 1,814 | 28% |
| ۱۵ | کنر | 4,604 | 1,621 | 30% |
| ۱۴ | خوست | 4,151 | 1,631 | 31% |
| ۳۳ | فراه | 2,805 | 1,035 | 33% |
| ۴ | وردک | 3,323 | 1,518 | 40% |
| ۲ | کاپیسا | 2,947 | 1,272 | 35% |
| ۱۲ | پکتیکا | 2,841 | 1,069 | 34% |
| ۳۴ | نیمروز | 2,910 | 1,386 | 45% |
| ۵ | لوگر | 2,741 | 1,072 | 33% |
| ۷ | لغمان | 2,962 | 1,263 | 35% |
| ۲۲ | سرپل | 2,804 | 1,061 | 33% |
| ۲۳ | غور | 2,948 | 1,064 | 30% |
| ۲۰ | سمنگان | 3,901 | 1,254 | 29% |
| ۲۴ | دایکندی | 2,679 | 1,014 | 31% |
| ۲۶ | زابل | 1,852 | 613 | 27% |
| ۳۱ | بادغیس | 4,094 | 1,129 | 25% |
| ۲۵ | ارزگان | 1,735 | 634 | 31% |
| ۱۶ | نورستان | 1,966 | 652 | 32% |
| ۸ | پنجشیر | 2,169 | 678 | 29% |
| ۹۰ | مرکز | 221,021 | 82,377 | 31% |
| ۹۵ | په بهرنیو هیوادونو کې د افغانستان سفارتونه | 1,314 | 459 | 33% |
| | د احتیاط کودونه | 8,886 | | |
| | مجموعه | 448,278 | 161,808 | 36% |

لگښتونه د برنامي پر بنسټ

۶۳ وزارتونو/ ادارو په چوکاټ کې د ۱۳۹۹ مالي کال بودجوي واحدونو ۱۳۴ برنامي لري. د دولت برنامي مکمل لست او لگښتونه په ۸ شکل کې ذکر شوي ده.

جدول ۶- د ۱۳۹۹ لگښتونه د برنامي پر بنسټ

| اداري | برنامي | ۱۳۹۹ لگښت |
|--|--------|-----------|
| د جمهوري رياست عالي مقام دفتر لوی رياست | | - |
| ولسمشر ته خدمتونه وړاندې کول | | 758 |
| د مشرانو جرگې ددارالانشا لوی رياست | | - |
| پارلماني چارې | | 239 |
| د ولسي جرگې ددارالانشا لوی رياست | | - |
| د قانون جوړونې او پاليسۍ چارې | | 768 |
| دافغانستان اسلامي جمهوريت د چارو ادارې لوی رياست | | - |
| د دولت د فعاليتونو همغږي کول او تحليل | | 6,320 |
| د تدارکاتو باندې د مالي سرچينو مؤثره کارول | | 200 |
| سوله چاري | | - |
| ستره محکمه | | - |
| د ملي قضايي چارو | | 1,895 |
| د ولسمشرۍ د ساتنې لوی رياست | | - |
| د ولسمشر ساتنه خدمتونه | | 887 |
| د افغانستان د ملي راډيو تلويزيون لوی رياست | | - |
| د افغانستان راډيو او تلويزيون نشرات | | 284 |
| د ملي امنيت شورا دفتر | | - |
| د ملي امنيت شورا | | 1,149 |
| د مالي وزارت | | - |
| د عامه مالي مديريت | | 9,322 |
| د عوايدو مديريت | | 592 |
| د اداره او عمليات مديريت | | 1,305 |
| د پاليسۍ مديريت | | 58 |
| په پارلماني چارو کې د دولت وزارت | | - |
| د پارلماني اړيکو ساتل او ښه کول | | 76 |
| د ملي دفاع وزارت | | - |
| جنگي ځواکونه | | 25,944 |
| مرستندويه ځواکونه | | - |
| د بهرنيو چارو وزارت | | - |
| سياسي او اقتصادي چارې | | 77 |
| قونسگريو او فرهنگي چارو | | 30 |

| اداري | برنامي | ۱۳۹۹ لگښت |
|--------------------------------------|-------------------------------------|-----------|
| د ارشاد حج او اوقافو وزارت | مالي او اداري چارې | 3,249 |
| | | - |
| | د اسلامي لارښود خدمتونه | 436 |
| | د حج او زيارت خدمتونه | 16 |
| | د اوقاف خدمتونه | 12 |
| د صنعت او سوداگري وزارت | مالي او اداري چارې | 123 |
| | | - |
| | د صنايعو او خصوصي سكتور پراختيايي | 37 |
| | د سوداگري او ترانزيت پاليسي | 95 |
| | د اداري او مقرراتي | 120 |
| د کورنيو چارو وزارت | | - |
| | کورني امنيت | 13,541 |
| | در جرمونو پر ضد او کشف | 993 |
| | در پاسپورټ او ترافيک خدمتونه | 86 |
| | حمایوي چارې | 8,348 |
| د پوهنې وزارت | | - |
| | عمومي ښوونه او روزنه | 14,148 |
| | اسلامي ښوونه او روزنه | 900 |
| | د ليک لوست زده کړي | 283 |
| | ښوونه او روزنه مدیریت | 1,152 |
| د لوړو زده کړو وزارت | تخنيکي او مسلکي ښوونه او روزنه | 7 |
| | | - |
| | علمي برنامي | 883 |
| | لوړي زده کړي ته لاسرسی | 1,577 |
| | ښه حکومتوالی | 394 |
| گډوالو او راستنيدونکو چارو وزارت | د علمي زیربنا وو او تاسيساتو برنامه | 212 |
| | | - |
| | گډوالونه او پناه غوښتونکونه | 5 |
| | راستنيدونکو او بې خايه شوي اشخاص | 119 |
| | اداري مدیریت | 131 |
| د نفوسو د احوال ثبتولو د مرکزي اداري | | - |
| | د ښاريانو در پيژندنې تصديق | 0 |
| | | - |
| | د کانونو جيولوجيکي سروې | 292 |
| | د کانونو مقررات او تطبيق | 31 |
| د کانونو او پتروليم وزارت | عمومي اداري | 175 |
| | | |

| اداري | برنامي | ۱۳۹۹ لگښت |
|---------------------------------------|--|-----------|
| | پاليسي او پراختيايي | 50 |
| د مخابراتو او معلوماتي ټکنالوجي وزارت | | - |
| | بريښنايي افغانستان | 135 |
| | ټکنالوجي پوهنه | 13 |
| | اداري مدیریت | 157 |
| د اقتصاد وزارت | | - |
| | اقتصادي پاليسي، ستراتيژيڅارنه او ارزونه | 202 |
| | اداري خدمتونه مدیریت | 42 |
| د اطلاعاتو او کلتور وزارت | | - |
| | فرهنگ او ګرځندوی | 78 |
| | خپرونه او ځوانان | 65 |
| | مالي او مدیریت | 155 |
| د عامې روغتيا وزارت | | - |
| | سازماني پراختيايي | 426 |
| | د روغتيا خدمتونه چمتوکول | 8,887 |
| | اداري ملاتړ | 1,210 |
| د ښځو چارو وزارت | | - |
| | د ښځو ملاتړ او پياوړتيا | 8 |
| | د جنډر پاليسي پراختيا او څارنه | 22 |
| | مالي او اداري | 79 |
| د کرهڼې اوبه لگولو او مالدارۍ وزارت | | - |
| | د طبيعي سرچينو مدیریت | 685 |
| | د کرنې تولید او حاصل ورکول | 765 |
| | اقتصادي بياجوړونه | 269 |
| | د بدلون مدیریت | 281 |
| د مسلکي او تخنکي ښوونې اداره | | - |
| | د مسلکي او تخنکي ښوونې علمي چاري | 575 |
| | د ستراتيژيک مدیریت او حمايو خدمتونه | 107 |
| د اوبو او انرژۍ وزارت | | - |
| | د ولس معيشت او صنعت پراختيا لپاره د سيالي شوی برشنا نرخ لاسرسی | 128 |
| | د ولس معيشت او صنعت پراختيا لپاره د سيالي شوی اوبو نرخ لاسرسی | 2,848 |
| | عمومي اداري | 134 |
| عامې گټو وزارت (د) | | - |
| د ترانسپورت وزارت | | - |
| | زیربنا | 4,450 |
| | د سپک ساتنه | 1,724 |

| اداري | برنامي | ۱۳۹۹ لگښت |
|-------|--|-----------|
| | مالي او اداري | 70 |
| | د کليو د بيارغونې او پراختيا وزارت | - |
| | کليوالي زيربنا | 2,200 |
| | اقتصادي پراختيا | 211 |
| | سيمه ييزو حکومت | 3,859 |
| | اداري ملاتړ | 229 |
| | د ملکي هوايي چلند اداري | - |
| | د ملکي هوايي چلند خدمتونه او ترانسپورت | 3,548 |
| | د ترانسپورت وزارت | - |
| | ترانسپورت | 92 |
| | د سرحدونو او قبایلو چارو وزارت | - |
| | د قومونو ټولنيز خونديتوب او د سرحداتو چارو سمون | 168 |
| | د کار او ټولنيزو چارو وزارت | - |
| | د کار چارو برنامي | 74 |
| | د ټولنيزو چارو برنامي | 168 |
| | د شهيدانو او معلولينو چارو برنامي | 5,365 |
| | د مدیریت او عملياتو برنامي | 342 |
| | د ښار جوړونې او ځمکې وزارت | - |
| | پلان جوړونه او ښاري پراختيا | 148 |
| | کور جوړول | 91 |
| | ښاري زيربناوې | 231 |
| | عملياتي او مدیریتي | 570 |
| | د عدليې وزارت | - |
| | د محجوزينو چارې | 11 |
| | د حقوقي چاري | 35 |
| | د قانون جوړونې چارې | 31 |
| | اداري او مدیریت | 274 |
| | لوی څارنوالي | - |
| | د عسکري څارنوالۍ | 160 |
| | د کورنۍ او بهرني امنیت پروړاندې د جوړمونو څارنوالي | 126 |
| | د اداري او ملکي څارنوالي | 1,133 |
| | معلوماتو ته د لاسرسي کميسيون | - |
| | اطلاعاتو ته د لاسرسي پياوړتيا | 15 |
| | د سولې په چارو کې د دولت وزارت | - |
| | د عزت او تلپاتې سولې ته رسېدل | 142 |
| | د افغانستان د نورم او استندرد ملي اداره | - |

| اداري | برنامي | ۱۳۹۹ لگښت |
|-------|--|-----------|
| | د کیفیت زیربناوی | 8 |
| | د نورم او ستنډرډ خدمتونه | 9 |
| | اداري | 22 |
| | د سیمه ییزو ارګانونو خپلواکه اداره | - |
| | د ملي بنسټونه د ملي حکومتداری لپاره | 66 |
| | د سمه ییزو حکومتداری اداري | 5,046 |
| | د عمومي ملاتړ خدمتونه | 94 |
| | د چاپیریال ساتنې ملي اداره | - |
| | څارني او د چاپیریال حالت ښه کول | 91 |
| | د چاپیریال قانون او پالیسي جوړول او پراختیا | 12 |
| | مالي او اداري | 22 |
| | د علومو اکاډمي | - |
| | علمي څیړنې او د علمي زیربنا جوړول | 122 |
| | د اداري اصلاحاتو او ملکي خدمتونو خپلواک کمیسیون | - |
| | تعییناتونه او شکایتونه | 42 |
| | د عامه ادارې اصلاح | 44 |
| | د ظرفیت لوړول | 25 |
| | اداري او عملیاتي | 475 |
| | د بدنی روزنې او سپورت عمومي ریاست | - |
| | د ټولو لپاره سپورت | 0 |
| | نړیوال سیالي کې برخه واخلي | 3 |
| | مالي او اداري | 70 |
| | د فوټبال فدراسیون | 0 |
| | د ملي امنیت لوی ریاست | - |
| | د بررسی عالی اداره | 9,441 |
| | د پلټنې او راپور ورکول | 108 |
| | له طبیعي پښو سره د مبارزې لپاره د چمتووالي ملي اداره | - |
| | د طبیعي پښو چمتووالی | 118 |
| | د ټاکنیزو شکایتونو خپلواک کمیسیون | - |
| | د شکایتونو او اعتراضونو قضاوت | 175 |
| | د ټاکنو خپلواک کمیسیون | - |
| | د ټاکنو پروسه | 229 |
| | د احصایې او معلوماتو ملي اداره | - |
| | د معلوماتو راټول ، تحلیل او خپرول | 423 |
| | د افغانستان د اتومي انرژي عالي کمیسیون | - |

| اداري | برنامي | ۱۳۹۹ لگښت |
|--|---|-----------|
| د کونړ د چارو د لوی ریاست | د اتومي انرژۍ پراختیا او کارول | 26 |
| کابل ښاروالی | د کوچي ټولنیز خدمتونه | 65 |
| ښاري زیربناوې | ښاري زیربناوې | 456 |
| په افغانستان کې د وړو تمویلي سرچینو د ملاتړ لپاره د اسانتیاوو د برابرولو اداره | | - |
| ښاري کانالیزاسیون او داوبورسونه شرکت | په افغانستان کې د وړو تمویلي سرچینو د ملاتړ لپاره د اسانتیاوو برابرول | - |
| د افغانستان برشنا شرکت | د اوبو رسولو او کانالیزاسیون | 348 |
| د پلازمینې د پرمختګ اداره | د ټول افغانستان لپاره د بریښنا رسول | 2,862 |
| د اساسي قانون پر پلي کولو د څار خپلواک کمیسیون | پلازمینه زون پراختیا | 250 |
| د افغانستان د بشري حقونو خپلواک کمیسیون | د اساسي قانون پلي کیدو څخه څارنې | 27 |
| د افغانستان د ځمکې ادارې | د بشري حقونو ملاتړ | 8 |
| د اجرائیوې ریاست دفتر او د وزیرانو د شورا دارالانشاء | د افغانستان د ځمکې د سمون برنامې | 344 |
| د افغانستان د اوسپنې پټلۍ ادارې | د وزیرانو شورا څارنې او مدیریت | 133 |
| زیربنا | | 587 |
| مجموعه | 133 | 161,808 |

د ۱۳۹۹ لگښتونه د حکومت دندو پر بنسټ

د حکومت دندې د نړیوال استاندارد په اساس د حکومت دندې ویشل (COFOG) په لس اصلي ډول ویشل شوي ده.

۱- د عمومي عامې خدمتونه، ۲- دفاع، ۳- عامه نظم او مصونیت، ۴- اقتصادي چارې، ۵- چاپریال ساتنه، ۶- د هستوګنځي جوړونه او ټولنیز جوړښت، ۷- روغتیا، ۸- بیا پیدایښت (خلق مجدد)، فرهنگ او دین، ۹- ښونې او روزنې، او ۱۰- ټولنیز مصونیت. د حکومت په دندو کې ډیر برخه د ۱۳۹۹ مالی کال غبرګولي میاشتي دفاعي برخه ۲۴٪ درلودل د عامې عمومي خدمتونه ۱۹٪ او عامې نظم او مصونیت ۱۷٪ درلودل او کم برخه محیطي مصونیت چې ۰٪ وو درلودل او بیا پیدایښت (خلق مجدد)، فرهنگ او دین ۱٪ او د هستوګنځي جوړونه او ټولنیز جوړښت ۱٪ درلودل.

جدول 7-د ۱۳۹۹ مالی کال لگښتونه د حکومت دندو پر بنسټ، مرغومی ۱۳۹۸-غبرگولي ۱۳۹۹، په ملیون افغانی کي

| کود | د حکومت وظایفو | د غبرگولي لگښتونه | سلنه |
|-----|--|-------------------|------|
| | د ټولټال لگښتونه | 161,808 | 100% |
| ۱۰ | عمومي عامه خدمتونه | 32,367 | 20% |
| ۱۱ | اجرایوی او مقننه ارگانونه، مالی چاري، بهرنی چاري | 30,214 | 19% |
| ۱۲ | د بهرني اقتصادي مرستې | | 0% |
| ۱۳ | عمومي خدمتونه | 1,460 | 1% |
| ۱۴ | تحقیقات ابتدایی | 121 | 0% |
| ۱۶ | خدمات عمومي عامه که در جای دیگر طبقه بندی نشده | 572 | 0% |
| ۲۰ | دفاع | 34,420 | 21% |
| ۲۱ | نظامی دفاع | 22,944 | 14% |
| ۲۵ | دفاع چی بل ځای کی طبقه بندی شوی نه دی | 11,477 | 7% |
| ۳۰ | عامه نظم او مصونیت | 26,549 | 16% |
| ۳۱ | د پولیسو خدمتونه | 15,301 | 9% |
| ۳۲ | د اطفایی خدمتونه | 497 | 0% |
| ۳۳ | محاکم | 3,707 | 2% |
| ۳۴ | بندیخونی | 1,448 | 1% |
| ۳۶ | ټولنیز خونديتوب چې په بل ځای کی نده طبقه بندی شوی | 5,597 | 3% |
| ۴۰ | اقتصادی چاري | 26,774 | 17% |
| ۴۱ | عمومي کاری چاري (انسانی ځواک)، تجارتي او اقتصادي | 1,483 | 1% |
| ۴۲ | کرنه، د ځنگلونو پالنه، ماهیگیری او شکار | 4,680 | 3% |
| ۴۳ | د سوند ټوکي او انرژي | 3,066 | 2% |
| ۴۴ | د کانونو کیندل، صنعتی او ساختمانی | 219 | 0% |
| ۴۵ | ترانسپورتي | 11,957 | 7% |
| ۴۶ | مخابرات او تکنالوژی | 306 | 0% |
| ۴۷ | نور صنایع | 4,774 | 3% |
| ۴۸ | په اقتصادي چارو کې پراختیا او څیړنه | 290 | 0% |
| ۵۰ | د چاپیریال مصونیت (ساتنه) | 596 | 0% |
| ۵۱ | د ضایعاتو مدیریت | | 0% |
| ۵۳ | د ککړتیا کمیټت | 4 | 0% |
| ۵۴ | د ځمکي د طبیعي او بیولوژیکي تنوع ساتنه | 546 | 0% |
| ۵۶ | چاپیریال ساتنه چی په بل ځای که طبقه بندی شوی نه دی | 46 | 0% |
| ۶۰ | د هستوګنځي جوړونه او ټولنیز جوړښت | 1,713 | 1% |
| ۶۱ | د هستوګنځي پراختیا | 91 | 0% |
| ۶۲ | ټولنیز پراختیا | 705 | 0% |
| ۶۳ | د اوبو تامینول | 348 | 0% |

| | | | |
|-----|--|--------|-----|
| ۶۶ | هستوگنځي او ټولنيز جوړښت چي بل ځای کی طبقه بندی شوی نه وی | 570 | 0% |
| ۷۰ | روغتیا | 10,631 | 7% |
| ۷۲ | غیربستری ناروغانو ته خدمتونه (سراپا) | 8,536 | 5% |
| ۷۳ | روغتیاي خدمتونه | 458 | 0% |
| ۷۴ | د عامه روغتیاي خدمتونه | | 0% |
| ۷۶ | روغتیاي خدمتونه چي بل ځای کی طبقه بندی شوی نه وی | 1,636 | 1% |
| ۸۰ | بیا پیدایښت (خلق مجدد)، فرهنگ او دین | 1,245 | 1% |
| ۸۱ | بیا پیدایښت (خلق مجدد) او سپورټ | 73 | 0% |
| ۸۲ | فرهنگي خدمتونه | 233 | 0% |
| ۸۳ | خپارندوی او چاپي خدمتونه | 351 | 0% |
| ۸۴ | دینی او نور ټولنیز خدمتونه | 587 | 0% |
| ۸۵ | په بیا پیدایښت (خلق مجدد)، فرهنگي او دینی برخو کی پراختیا او څیړنه | 1 | 0% |
| ۹۰ | ښونې او روزنې | 20,423 | 13% |
| ۹۱ | ابتداییه دوری نه مخکی او په ابتداییه دوره کې ښونې او روزنې | 9,405 | 6% |
| ۹۲ | د ثانوی دوری ښونې او روزنې | | 0% |
| ۹۳ | ښونې او روزنې- ۱۴ پاس | 955 | 1% |
| ۹۴ | لوړ او نیمه لوړ زده کړی | | 0% |
| ۹۵ | هغه زده کړی چي درجه بندی شوی نه دی | 1,516 | 1% |
| ۹۶ | ښونې او روزنی لپاره ملاتړکوونکی خدمتونه | 90 | 0% |
| ۹۷ | د ښونې او روزنی په برخه کی پراختیا او څیړنه | 648 | 0% |
| ۹۸ | ښونې او روزنې چي بل ځای کی طبقه بندی شوی نه وي | 7,809 | 5% |
| ۱۰۰ | ټولنیز مصونیت | 7,091 | 4% |
| ۱۰۱ | ناروغي او معلولیت | 719 | 0% |
| ۱۰۲ | د عمر لوړوالی | 88 | 0% |
| ۱۰۳ | پرځای پاته کسان (بازماندگان) | 522 | 0% |
| ۱۰۴ | کورني / او ماشومان | 165 | 0% |
| ۱۰۵ | اوسگارتیا | | 0% |
| ۱۰۷ | نور بی برخي ټولنیز چي طبقه بندی شوی نه وی | 124 | 0% |
| ۱۰۸ | په ټولنیز مصونیت برخه کی پراختیا او څیړنه | | 0% |
| ۱۰۹ | ټولنیز مصونیت چي بل ځای کی طبقه بندی شوی نه وی | 5,472 | 3% |
| ۹۹ | نه تخصیص شوی | | 0% |
| ۹۹۹ | نه تخصیص شوی | | 0% |

تلیفون: ۰۲۰۲۹۲۴۲۵۸

برېښنالیک: bpmu@mof.gov.af

ویب پاڼه: www.budgetmof.gov.af

پته: افغانستان، کابل، پښتونستان واک، مالی وزارت، ملی بودجه لوی

ریاست، ملی بودجه څارنه او راپور ورکولو آمریت