



جمهوری اسلامی افغانستان
وزارت مالیه
ریاست عمومی بودجه ملی



گزارش ماهوار مالی بودجه ملی ۱۳۹۹

میزان ۱۳۹۹



فهرست مطالب

۱	مقدمه
۱	خلاصه منابع و مصارف
۶	منابع مالی
۶	الف- عواید داخلی
۷	ب- کمکها
۷	ج- قروض
۷	مصارف به اساس واحدهای بودجوی
۹	مصارف به اساس کودهای اقتصادی
۱۲	مصارف به اساس ولایات
۱۳	مصارف به اساس برنامه ها
۱۸	مصارف به اساس وظایف حکومت

مقدمه

گزارش ماهوار مالی بودجه ملی، آخرین معلومات در مورد منابع و مصارف دولت را به منظور افزایش شفافیت، پاسخگویی و حسابداری در اختیار تصمیم گیرندگان و عامه مردم قرار می دهد.

ماده ۵۴ قانون امور مالی و مصارف عامه، وزارت مالیه را ملزم به نشر گزارش عواید و مصارف دولت می کند. در ضمن ارائه گزارش ماهوار بودجه برای عامه مردم از الزامات استندهای بین المللی مالی مانند حسابداری مالی و مصارف عامه یا PEFA و شاخص بودجه باز یا OBI می باشد.

باتوجه به الزامات قوانین ملی و استندهای بین المللی، ریاست عمومی بودجه ملی وزارت مالیه گزارش ماهوار مالی بودجه ملی را به اساس آخرین معلومات سیستم افمیس (سیستم مدیریت معلومات مالی افغانستان یا AFMIS) ترتیب می کند و به صورت ماهوار این گزارش را برای دسترسی عموم مردم در وب سایت ریاست عمومی بودجه ملی (www.budgetmof.gov.af) نشر می کند.

گزارش مالی ماهوار بودجه ملی در بخش منابع شامل عواید داخلی، کمکهای بین المللی و قرضه های دولت افغانستان می باشد و در بخش مصارف شامل بودجه عادی، بودجه انکشافی، مصارف عادی، بودجه توحیدی، مصارف به اساس کودهای اقتصادی، مصارف به تفکیک ولایات، مصارف به اساس برنامه ها و مصارف به اساس وظایف حکومت می باشد. همچنین منابع و مصارف دولت نسبت به ماه قبل و دوره مشابه در سال قبل مقایسه می شود.

تمام ارقام مالی در این گزارش از سیستم افمیس (AFMIS) گرفته شده است و شامل تمام تغییرات بودجه در طول سال مالی به اساس تعدیل بودجه، ضمایم بودجه، تعدیلات از کودهای احتیاط و تعدیلات از یک اداره به اداره دیگر می باشد.

خلاصه منابع و مصارف

منابع مالی دولت افغانستان از طریق عواید داخلی، کمکها و قروض تامین می شود. از اول سال مالی تا حال، سهم عواید داخلی در منابع مالی جمع آوری شده، ۴۹٪ و سهم کمکهای خارجی و قروض نیز ۵۱٪ می باشد. همچنین از سال مالی تا حال، ۴۵٪ مصارف از عواید داخلی تامین شده است.

مصارف دولت افغانستان به دو بخش مصارف عادی و مصارف انکشافی تقسیم می شود. که از اول سال مالی تا حال، سهم مصارف عادی از مجموع مصارف دولت ۶۹٪ و سهم مصارف انکشافی ۳۱٪ می باشد.

۷۷٪ منابع داخلی پیشبینی شده تحقق یافته است. از اول سال مالی تا حال، ۱۳۴ میلیارد و ۸۵۲ میلیون افغانی عواید از منابع داخلی جمع آوری شده است. در تعدیل بودجه ۱۳۹۹، مجموع منابع داخلی ۱۷۵ میلیارد و ۸۰۰ میلیون افغانی پیشبینی شده است. (عواید داخلی در اول سال مالی ۲۰۸ میلیارد و ۹۰۰ میلیون افغانی پیشبینی شده بود و به علت اثرات منفی شیوع کرونا، در تعدیل بودجه ۱۳۹۹، پیشبینی عواید کاهش یافت.)

عواید داخلی نسبت به دوره مشابه سال قبل ۱۳٪ کاهش یافته است. عواید داخلی امسال از اول سال مالی تا حال، ۱۳۴ میلیارد و ۸۵۲ میلیون افغانی است، در حالیکه در دوره مشابه سال مالی قبل ۱۵۴ میلیارد و ۱۵۲ میلیون بوده است، که ۱۹ میلیارد و ۳۰۰ میلیون کاهش را نشان می‌دهد.

عواید داخلی نسبت به ماه قبل ۳۵٪ افزایش داشته است. در میزان ۱۳۹۹ مبلغ ۱۸ میلیارد و ۲۲۳ میلیون افغانی عواید داخلی جمع آوری شده است، در حالیکه در سنبه ۱۳۹۹ مبلغ ۱۳ میلیارد و ۵۱۱ میلیون جمع آوری شده بود، که مقایسه عواید در ماه میزان با عواید در ماه سنبه ۴ میلیارد و ۷۱۳ میلیون افزایش را نشان می‌دهد.

عواید داخلی نسبت به پلان ماهوار عواید ۱۴٪ کم است. به اساس پلان ماهوار عواید، تا حال، باید ۱۵۶ میلیارد و ۸۷ میلیون افغانی جمع آوری می‌شد، ولی ۱۳۴ میلیارد و ۸۵۲ میلیون جمع آوری شده است، که ۲۱ میلیارد و ۲۳۴ میلیون افغانی کمتر از عواید پلان شده می‌باشد^۱.

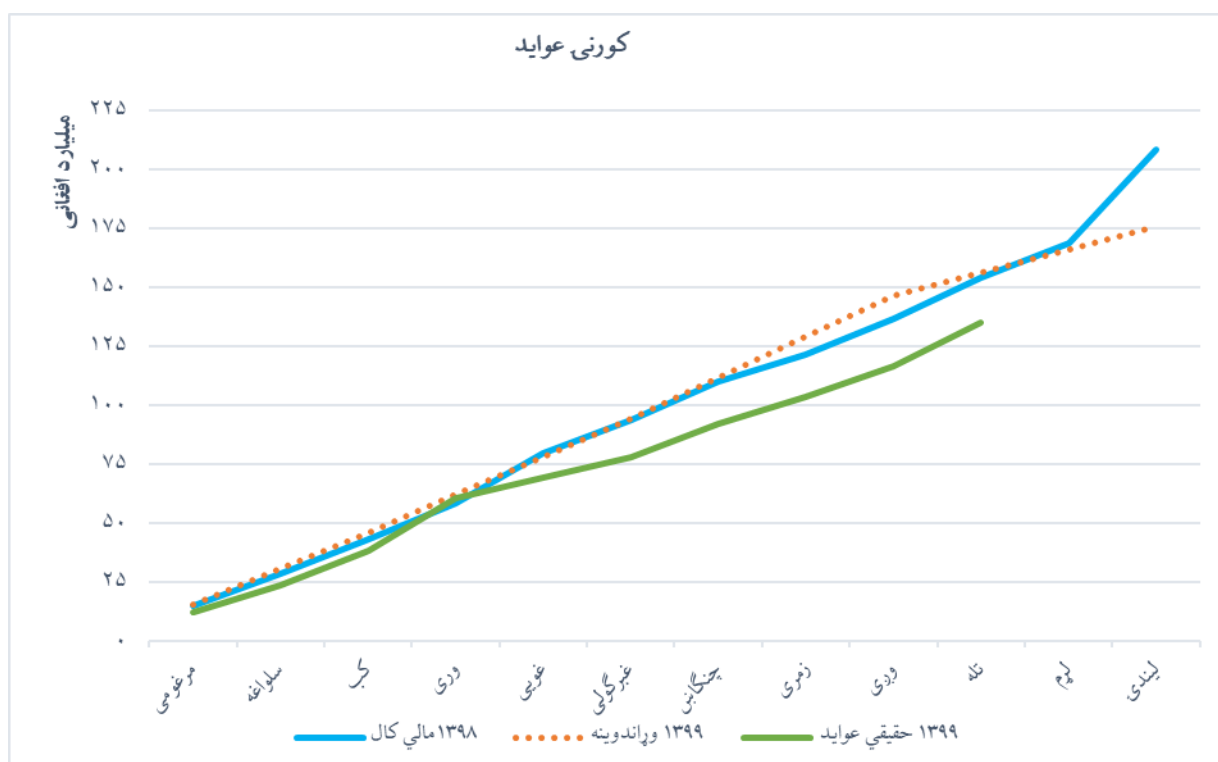
عواید و مصارف در سال مالی ۱۳۹۹ به صورت خلاصه در جدول شماره یک بیان شده است و روند عواید داخلی در شکل شماره ۱ به تصویر کشیده شده است.

جدول ۱- خلاصه عواید و مصارف، میزان ۱۳۹۹ (به میلیون افغانی)

فیصدی	حقیقی میزان ۱۳۹۸	پیشبینی ۱۳۹۹	
مجموع منابع	۲۷۵،۹۵۲	۴۳۲،۰۶۰	٪۶۴
منابع داخلی	۱۳۴،۸۵۲	۱۷۵،۸۰۰	٪۷۷
کمک های خارجی (به شمول قرضه)	۱۴۱،۱۰۰	۲۵۶،۲۶۰	٪۵۵
مجموع مصارف	۳۰۱،۳۸۹	۴۷۵،۱۲۵	٪۶۳
بودجه عادی	۲۰۹،۲۳۴	۳۰۵،۵۱۵	٪۶۸
بودجه انکشافی	۹۲،۱۵۴	۱۶۹،۶۱۱	٪۵۴
اختیاری	۵۱،۵۲۱	۷۵،۷۸۷	٪۶۸
غیر اختیاری	۴۰،۶۳۴	۹۳،۸۲۴	٪۴۳
کسر بودجه	-۲۵،۴۳۷	-۴۳،۰۶۵	
تمویل کسر بودجه		۵۷،۱۰۰	
وجوه ریزی خزائن		۱۰،۰۰۰	
سایر وجوه ریزی		۲۵،۴۰۰	
وجوه صندوق بین المللی پول		۱۷،۰۰۰	
وجوهی از طرف دونه قابل برگشت می باشد.		۴،۷۰۰	
بیانسی		۱۴،۰۳۵	

یادداشت: بودجه ۱۳۹۹ (پیشبینی ۱۳۹۹)، شامل تمام ضمایم بودجه، تعدیلات و تعهدات جدید دونه‌ها در سال مالی جاری می‌باشد.

۱ پلان ماهوار عواید به اساس گزارش عواید ریاست عمومی عواید در اخیر جوزا ۱۳۹۹ می باشد و برای سه ماه اخیر سال مالی به متناسب به کاهش پیشبینی عواید در تعدیل ۱۳۹۹ اصلاح شده است.



شکل ۱- روند عواید داخلی سال مالی ۱۳۹۹

۵۵٪ کمک‌ها پیش‌بینی شده تحقق یافته است^۱. از اول سال مالی تا حال، ۱۴۱ میلیارد ۱۰۰ میلیون افغانی کمک‌های خارجی دریافت شده است (قرضه‌ها نیز شامل کمک‌های خارجی می‌باشد). در بودجه ۱۳۹۹ کمک‌های خارجی ۲۲۵ میلیارد و ۴۸۴ میلیون افغانی پیش‌بینی شده است و به اساس تعهدات جدید تمویل کنندگان در ضمایم اول تا دهم بودجه ملی ۳۰ میلیارد و ۷۷۷ میلیون به آن اضافه شده است. بدین ترتیب مجموع کمک‌های پیش‌بینی شده ۲۵۶ میلیارد و ۲۶۰ میلیون افغانی می‌باشد.

۶۴٪ مجموع منابع مالی پیش‌بینی شده تحقق یافته است. از اول سال مالی تا حال، ۲۷۵ میلیارد و ۹۵۲ میلیون افغانی از منابع مختلف مالی دریافت شده است. مجموع منابع مالی (کمک‌ها، عواید داخلی و قرضه) ۴۳۲ میلیارد و ۶۰ میلیون افغانی در بودجه ملی ۱۳۹۹ پیش‌بینی شده است، که شامل تعهدات جدید دونه‌ها در ضمایم بودجه نیز می‌باشد.

۵۴٪ بودجه انکشافی مصرف شده است. مجموع بودجه انکشافی ۱۶۹ میلیارد و ۶۱۱ میلیون افغانی در سال مالی ۱۳۹۹ می‌باشد (۱۵۱ میلیارد و ۴۴ میلیون در تعدیل بودجه ۱۳۹۹ و ۱۸ میلیارد و ۵۶۷ میلیون تعهدات جدید تمویل کنندگان). ۹۲ میلیارد و ۱۵۴ میلیون آن تا حال مصرف شده است، که ۵۱ میلیارد و ۵۲۱ میلیون آن از بودجه اختیاری و ۴۰ میلیارد و ۶۳۴ میلیون آن از بودجه غیر اختیاری مصرف شده است.

^۱ قرضه‌هایی که افغانستان از سازمان‌های بین‌المللی و کشورهای خارجی دریافت می‌کند بسیار کم است، به همین علت در اکثر محاسبات در جمع کمک‌های خارجی حساب می‌شود.

مصارف انکشافی نسبت به دوره مشابه سال قبل ۴٪ افزایش داشته است. دولت تا حال، ۹۲ میلیارد و ۱۵۴ میلیون افغانی از بودجه انکشافی خود را مصرف کرده است در حالیکه در دوره مشابه سال قبل ۸۸ میلیارد و ۵۶۵ میلیون مصرف کرده بود، که ۳ میلیارد و ۵۸۹ میلیون افزایش را نشان می دهد.

مصارف انکشافی نسبت به ماه قبل ۶۲٪ افزایش یافته است. تنها در ماه میزان سال جاری ۱۶ میلیارد و ۶ میلیون افغانی مصرف شده است، در حالیکه تنها در ماه سنبله ۱۳ میلیارد و ۱۷۱ میلیون مصرف شده بود، که ۲ میلیارد و ۸۳۵ میلیون افزایش را نسبت به ماه قبل نشان می دهد.

مصارف انکشافی نسبت به بودجه پلان شده ۴۴٪ کم است. دولت در مجموع ۱۶۴ میلیارد و ۲ میلیون افغانی را برای مصرف تا ختم میزان ۱۳۹۹ پیشبینی کرده بود، در حالیکه در این مدت ۹۲ میلیارد و ۱۵۴ میلیون مصرف کرده است، بدین ترتیب ۷۱ میلیارد و ۸۴۸ میلیون افغانی کمتر از بودجه پلان شده مصرف شده است.

۶۸٪ بودجه عادی مصرف شده است. مجموع بودجه عادی ۳۰۵ میلیارد و ۵۱۵ میلیون افغانی در سال مالی ۱۳۹۹ می باشد (۲۹۳ میلیارد و ۳۰۵ میلیون در تعدیل بودجه تعدیل ۱۳۹۹ و ۱۲ میلیارد و ۲۱۰ میلیون تعهدات جدید تمویل کنندگان). و تا حال ۲۰۹ میلیارد و ۲۳۴ میلیون آن مصرف شده است.

مصارف عادی نسبت به دوره مشابه سال قبل ۶٪ کاهش را نشان می دهد. تا حال ۲۰۹ میلیارد و ۲۳۴ میلیون از بودجه عادی مصرف شده است، در حالیکه در دوره مشابه سال قبل حدود ۲۲۱ میلیارد و ۵۹۸ میلیون افغانی مصرف شده بود. بدین ترتیب ۱۲ میلیارد و ۳۶۴ میلیون کمتر از سال قبل مصرف شده است.

مصارف عادی نسبت به بودجه پلان شده ۲۶٪ کم است. مصارف بودجه عادی ۲۸۳ میلیارد و ۲۷ میلیون تا ختم میزان ۱۳۹۹ پیشبینی شده بود و ۲۰۹ میلیارد و ۲۳۴ میلیون آن در این مدت مصرف شده است، که ۷۳ میلیارد و ۷۹۳ میلیون کمتر از بودجه پلان شده مصرف شده است.

مصارف عادی نسبت به ماه قبل ۱۲٪ افزایش داشته است. تنها در ماه میزان ۲۴ میلیارد و ۵۰۷ میلیون از بودجه عادی مصرف شده است، در حالیکه تنها در ماه سنبله ۲۱ میلیارد و ۸۲۴ میلیون مصرف شده بود، که نشان دهنده ۲ میلیارد و ۶۸۲ میلیون افزایش مصارف نسبت به ماه قبل می باشد.

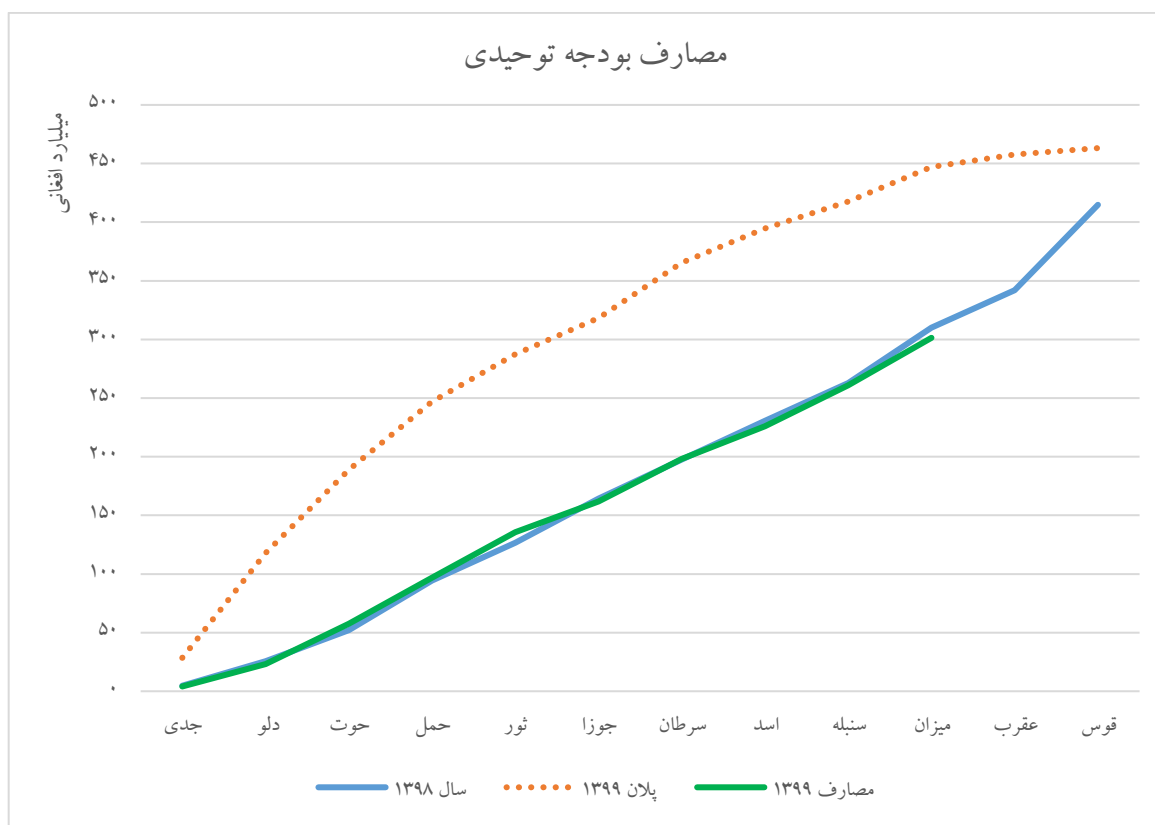
۶۳٪ مجموع بودجه ملی (بودجه توحیدی) مصرف شده است. بودجه توحیدی (انکشافی و عادی) ۴۷۵ میلیارد و ۱۲۵ میلیون افغانی در سال مالی ۱۳۹۹ پیشبینی شده است و تا حال ۳۰۱ میلیارد و ۳۸۹ میلیون آن مصرف شده است.

مصارف بودجه توحیدی نسبت به دوره مشابه سال قبل ۳٪ کاهش داشته است. تا حال ۳۰۱ میلیارد و ۳۸۹ میلیون از بودجه ملی مصرف شده است. در حالیکه در دوره مشابه سال قبل ۳۱۰ میلیارد و ۱۶۴ میلیون افغانی مصرف شده بود، که ۸ میلیارد و ۷۷۵ میلیون افغانی کمتر از سال قبل مصرف شده است.

مصارف بودجه توحیدی نسبت به ماه قبل ۱۶٪ افزایش دارد. مجموع مصارف تنها در ماه میزان ۴۰ میلیارد و ۵۱۳ میلیون افغانی است، در حالیکه مجموع مصارف تنها در ماه سنبله ۳۴ میلیارد و ۹۹۵ میلیون بوده است، که نشان دهنده ۵ میلیارد و ۵۱۷ میلیون افزایش مصرف نسبت به ماه قبل می باشد.

مصارف بودجه توحیدی نسبت به بودجه پلان شده سال جاری ۳۳٪ کم است. مجموع مصارف ۴۴۷ میلیارد و ۲۹ میلیون تا ماه میزان ۱۳۹۹ پلان شده است، و ۳۰۱ میلیارد و ۳۸۹ میلیون آن مصرف شده است. که ۱۴۵ میلیارد و ۶۴۰ میلیون کمتر از بودجه پلان شده می باشد.

روند مصارف بودجه توحیدی دولت در سال مالی ۱۳۹۹ در شکل شماره ۲ نشان داده شده است.



شکل ۲- روند مصارف بودجه توحیدی در سال مالی ۱۳۹۹

بیانسی مصارف و عواید دولت، ۸٪ کسر موقت بودجه را نشان می دهد. مقایسه عواید و مصارف دولت تا حال ۲۵ میلیارد و ۴۳۷ میلیون افغانی کسر بودجه موقت را نشان می دهد. مجموع عواید دولت در این دوره ۲۷۵ میلیارد و ۹۵۲ میلیون افغانی است (منابع داخلی، کمکها و قرضه) و مجموع مصارف دولت ۳۰۱ میلیارد و ۳۸۹ میلیون است. این کسر بودجه از وجوه زرفی خزائن و بیانسی افتتاحیه کمکها تامین شده است.

همچنین مقایسه پیشبینی مصارف و عواید دولت تا ختم سال مالی ۱۳۹۹، مبلغ ۴۳ میلیارد و ۶۵ میلیون افغانی کسر بودجه را نشان می دهد. مجموع عواید دولت (منابع داخلی و کمکها) در سال مالی ۱۳۹۹ مبلغ ۴۳۲ میلیارد و ۶۰ میلیون پیشبینی شده است، و مجموع مصارف ۴۷۵ میلیارد و ۱۲۵ میلیون پیشبینی شده است. جزئیات بیشتر در جدول شماره یک نشان داده شده است.

^۱ در پلان ۱۳۹۹ در چارت بودجه توحیدی، وجوه احتیاط عادی و انکشافی و بودجه ای را که ادارات برای مصرف آن پلان نداشته اند، شامل نمی باشد.

منابع مالی

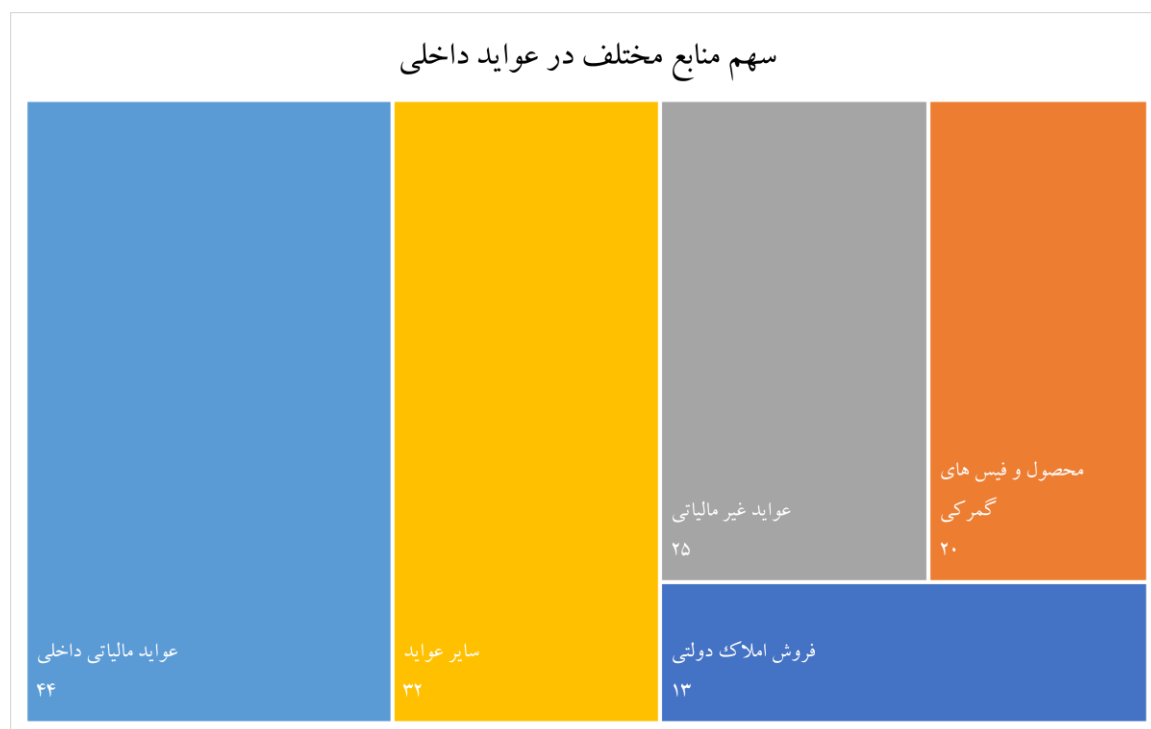
دولت افغانستان منابع مالی خود را از سه طریق تامین می کند، که عبارتند از عواید داخلی، کمکهای خارجی و قرضه ها. سهم قرضه در منابع مالی افغانستان کم است و سهم کمکهای خارجی در آن برجسته است. منابع عایداتی افغانستان با تفصیل بیشتر در ادامه بیان شده است.

الف - عواید داخلی

منابع عواید داخلی به شش بخش اصلی تقسیم شده است، که عبارتند از ۱- عواید مالیاتی داخلی، ۲- محصول و فیسهای گمرکی، ۳- عواید غیر مالیاتی، ۴- سایر عواید، ۵- فروش املاک دولتی، و ۶- سهمیه های اجتماعی. در میزان ۱۳۹۹ بیشترین سهم را در عواید داخلی، عواید مالیاتی داخلی داشته است، که سهم آن در عواید داخلی ۳۳٪ می باشد. سهمیه های اجتماعی با ۰٪ کمترین سهم را در عواید داخلی داشته است. سهم منابع مختلف عواید و مقدار عواید هر منبع در جدول شماره ۲ و شکل شماره ۳ نشان داده شده است.

جدول ۲- منابع عواید داخلی به میلیون افغانی

منابع عایداتی	عواید تا ختم میزان ۱۳۹۹	سهم هر منبع در عواید داخلی
عواید مالیاتی داخلی	۴۴,۰۹۲	۳۳٪
محصول و فیس های گمرکی	۲۰,۴۲۱	۱۵٪
عواید غیر مالیاتی	۲۴,۹۴۱	۱۸٪
سایر عواید	۳۲,۱۳۱	۲۴٪
فروش املاک دولتی	۱۳,۲۶۸	۱۰٪
سهمیه های اجتماعی	۰	۰٪
مجموع	۱۳۴,۸۵۲	۱۰۰٪



شکل ۳- منابع مختلف در عواید داخلی به میلیارد افغانی

ب- کمکها

کمکها سهم چشمگیری در منابع مالی افغانستان دارد. تا حال، ۱۲۳ میلیارد و ۱۷۶ میلیون افغانی کمک از دو منبع دولتهای خارجی و سازمانهای بین المللی دریافت شده است. دولتهای خارجی با ۸۲٪ بیشترین سهم را در کمکها داشته اند. منابع کمکها، مقدار کمکها و سهم هریک در کمکهای دریافتی در جدول شماره ۳ نشان داده شده است.

جدول ۳- منابع کمکهای خارجی به میلیون افغانی

منابع کمک	مقدار کمک تا ختم میزان ۱۳۹۹	سهم هر منبع در کمکهای خارجی
دولتهای خارجی	۱۰۰,۵۲۰	۸۲٪
سازمانهای بین المللی	۲۲,۶۵۶	۱۸٪
مجموع	۱۲۳,۱۷۶	۱۰۰٪

ج- قروض

مجموع قروضی که تا حال دریافت شده است، ۱۷ میلیارد و ۹۲۳ میلیون افغانی است، که در جدول شماره ۴ نشان داده شده است. که بخش عمده آن یعنی ۱۷ میلیارد از صندوق بین المللی پول برای جبران کسر بودجه به علت شیوع ویروس کرونا در یافت شده است.

جدول ۴- قرضه های دولت افغانستان تا ختم میزان ۱۳۹۹ به میلیون افغانی

نوع قرضه	مقدار قرضه
قرضه از سازمانهای بین المللی	۱۷,۹۲۳

مصارف به اساس واحدهای بودجوی

افغانستان ۶۳ وزارت/ اداره مستقل در سال مالی ۱۳۹۹ دارد، که هر کدام در سند بودجه ملی و در سیستم افمیس بودجه خاص خود دارند، که لیست آنها همراه با بودجه سال مالی ۱۳۹۹، بودجه پلان شده تا میزان ۱۳۹۹، مصارف حقیقی آنها و فیصدی مصارف آنها در جدول شماره ۵ ذکر شده است.

جدول ۵- بودجه و مصارف به تفکیک وزارتها/ ادارات تا میزان ۱۳۹۹ (به میلیون افغانی)

وزارت/ اداره	بودجه ۱۳۹۹	بودجه میزان ۱۳۹۹	مصارف حقیقی	فیصدی
ریاست عمومی دفتر مقام عالی ریاست جمهوری	۱,۸۸۲	۱,۸۲۰	۱,۰۶۸	۵۷٪
ریاست عمومی دار الانشای مشرانو جرگه	۵۵۴	۴۷۵	۴۲۱	۷۶٪
ریاست عمومی دار الانشای ولسی جرگه	۱,۵۵۷	۱,۴۴۰	۱,۲۹۲	۸۳٪
ریاست عمومی اداره امور ریاست جمهوری	۱۱,۸۷۰	۱۱,۸۲۴	۸,۹۴۵	۷۵٪
ستره محکمه	۳,۹۹۵	۳,۳۵۲	۳,۱۸۷	۸۰٪
ریاست عمومی محافظت ریاست جمهوری	۲,۵۱۱	۲,۲۱۱	۱,۶۰۱	۶۴٪
ریاست عمومی رادیو تلویزیون ملی افغانستان	۸۲۵	۷۵۷	۴۶۹	۵۷٪
دفتر شورای امنیت ملی	۳,۹۴۶	۳,۸۱۲	۲,۴۷۶	۶۳٪
وزارت مالیه	۱۶,۴۳۵	۱۶,۳۸۸	۱۴,۶۰۰	۸۹٪
وزارت دولت در امور پارلمانی	۱۹۶	۱۸۴	۱۳۶	۷۰٪

وزارت / اداره	بودجه ۱۳۹۹	بودجه میزان ۱۳۹۹	مصارف حقیقی	فیصدي
وزارت دفاع ملی	۸۱,۵۱۶	۸۱,۱۷۷	۵۰,۴۸۳	۶۲٪
وزارت امور خارجه	۷,۱۲۱	۶,۸۸۶	۵,۴۲۰	۷۶٪
وزارت ارشاد، حج و اوقاف	۲,۰۳۸	۱,۸۰۵	۱,۱۰۳	۵۴٪
وزارت صنعت و تجارت	۷۶۵	۷۱۹	۴۶۹	۶۱٪
وزارت امورداخله	۶۵,۷۹۲	۶۰,۵۵۶	۴۰,۵۶۷	۶۲٪
وزارت معارف	۳۷,۸۸۹	۳۴,۰۱۹	۲۷,۷۵۵	۷۳٪
وزارت تحصیلات عالی	۸,۴۲۴	۸,۰۷۲	۵,۴۷۹	۶۵٪
وزارت امور مهاجرین و عودت کننده گان	۶۵۴	۵۸۶	۴۴۴	۶۸٪
اداره مرکزی ثبت احوال نفوس				۰٪
وزارت معادن و پترولیم	۲,۱۷۶	۲,۰۸۷	۱,۲۱۵	۵۶٪
وزارت مخابرات و تکنالوژی معلوماتی	۲,۴۸۷	۲,۳۵۴	۱,۱۴۶	۴۶٪
وزارت اقتصاد	۷۷۲	۷۳۸	۴۴۴	۵۸٪
وزارت اطلاعات و فرهنگ	۷۷۶	۷۱۳	۶۱۳	۷۹٪
وزارت صحت عامه	۳۱,۰۱۲	۲۹,۳۶۲	۱۷,۳۴۹	۵۶٪
وزارت امور زنان	۲۸۸	۲۵۲	۱۸۹	۶۶٪
وزارت زراعت، مالداري و آبیاری	۱۷,۱۱۳	۱۵,۰۸۳	۹,۷۳۲	۵۷٪
اداره تعلیمات تخنیکي و مسلکي	۲,۱۴۸	۱,۹۲۷	۱,۳۵۲	۶۴٪
وزارت انرژی و آب	۱۱,۹۹۲	۱۱,۶۹۲	۶,۳۲۰	۵۳٪
وزارت فواید عامه (وزارت ترانسپورت)	۲۲,۱۵۳	۲۱,۸۸۹	۱۲,۲۲۴	۵۵٪
وزارت احیاء و انکشاف دهات	۲۶,۲۶۶	۲۶,۲۲۳	۱۴,۴۲۰	۵۵٪
اداره مستقل هوانوردی ملکی	۷,۵۶۹	۷,۵۶۱	۶,۲۵۴	۸۳٪
وزارت ترانسپورت	۳۱۱	۲۷۱	۱۶۴	۵۳٪
وزارت امور سرحدات اقوام و قبائل	۵۴۶	۴۸۶	۳۳۴	۶۱٪
وزارت کار و امور اجتماعی	۱۵,۴۷۹	۱۵,۲۱۸	۱۲,۲۵۴	۷۹٪
وزارت شهرسازی و مسکن (وزارت شهرسازی و اراضی)	۵,۲۵۷	۵,۱۹۲	۳,۲۴۲	۶۲٪
وزارت عدلیه	۹۴۳	۸۱۲	۶۶۴	۷۰٪
لوی سارنوالی	۳,۱۹۹	۲,۸۹۵	۲,۴۵۴	۷۷٪
کمیسیون دسترسی به اطلاعات	۵۴	۴۴	۳۴	۶۳٪
وزارت دولت در امور صلح	۸۲۳	۶۹۰	۳۶۴	۴۴٪
اداره ملی ستندرد افغانستان	۱۴۱	۱۳۶	۶۷	۴۷٪
ریاست ارگان های محلی	۱۳,۶۲۴	۱۳,۴۷۷	۸,۶۴۴	۶۳٪
اداره ملی حفاظت محیط زیست	۳۸۵	۳۵۱	۲۲۶	۵۹٪
اکادمی علوم افغانستان	۳۳۷	۲۹۰	۲۲۵	۶۷٪
کمیسیون مستقل اصلاحات اداری و خدمات ملکی	۱,۶۲۳	۱,۳۹۹	۱,۱۳۴	۷۰٪
ریاست عمومی تربیت بدنی و ورزش	۴۳۰	۳۴۷	۱۹۷	۴۶٪
ریاست عمومی امنیت ملی	۱۹,۰۶۶	۱۸,۹۷۹	۱۸,۸۷۴	۹۹٪
اداره عالی بررسی	۶۲۳	۵۷۵	۲۰۴	۳۳٪
اداره ملی آماده گي مبارزه با حوادث	۷۹۲	۷۶۵	۲۷۸	۳۵٪
کمیسیون مستقل شکایات انتخاباتی	۳۹۴	۳۶۳	۳۰۳	۷۷٪
کمیسیون مستقل انتخابات	۶۳۲	۶۰۱	۴۱۰	۶۵٪

وزارت/ اداره	بودجه ۱۳۹۹	بودجه میزان ۱۳۹۹	مصارف حقیقی	فیصدی
اداره ملی احصائیه و معلومات	۲,۱۲۶	۲,۰۴۸	۹۶۲	۴۵٪
کمیسیون عالی انرژی اتمی افغانستان	۸۳	۸۲	۴۶	۵۵٪
ریاست عمومی انسجام امور کوچی ها	۱۸۶	۱۸۶	۱۱۶	۶۲٪
شاروالی کابل	۳,۷۱۱	۳,۳۵۵	۱,۰۷۶	۲۹٪
اداره ایجاد سهولت برای حمایت منابع تمویلی کوچک در افغانستان	۴۳۱	۴۰۶	۲۳۴	۵۴٪
شرکت آبرسانی و کانالیزاسیون افغانستان	۷۰۰	۷۰۰	۵۳۹	۷۷٪
دافغانستان برشنا شرکت	۱۴,۳۳۵	۱۴,۲۹۰	۷,۵۳۱	۵۳٪
اداره انکشاف زون پایتخت	۱,۱۶۳	۱,۱۳۱	۵۳۴	۴۶٪
کمیسیون مستقل نظارت بر تطبیق قانون اساسی	۸۵	۶۹	۵۴	۶۳٪
کمیسیون مستقل حقوق بشر افغانستان	۵۰	۴۸	۲۵	۵۱٪
اداره اراضی افغانستان	۱,۴۵۳	۱,۲۹۶	۶۹۵	۴۸٪
دفتر ریاست اجرائیوی و دارالانشای شورای وزیران	۳۸۳	۱۳۰	۱۲۸	۳۴٪
اداره مستقل خط آهن افغانستان	۴,۴۷۵	۴,۴۳۴	۲,۲۰۳	۴۹٪
وجوه احتیاط	۸,۵۶۱			
مجموع	۴۷۵,۱۲۵	۴۴۷,۰۲۹	۳۰۱,۳۸۹	۶۳٪

مصارف به اساس کودهای اقتصادی

مصارف به اساس کودهای اقتصادی به پنج دسته اصلی (باب) تقسیم می شود؛ کود ۲۱، مزد و معاشات، کود ۲۲، استقاده اجناس و خدمات، کود ۲۳، مفاد و باز پرداخت قرضه ها، کود ۲۴، سبایدی یا مساعدتهای اجتماعی و کود ۲۵، کسب دارایی ها می باشد.

تا حال ۳۰۱ میلیارد و ۳۸۹ میلیون افغانی مصرف شده است، که ۵۱٪ آن در کود ۲۱، مزد و معاشات، ۲۰٪ در کود ۲۲، اجناس و خدمات، ۰٪ در کود ۲۳، باز پرداخت قروض، ۷٪ در کود ۲۴، مساعدتهای اجتماعی و ۲۲٪ در کود ۲۵، کسب دارایی ها مصرف شده است.

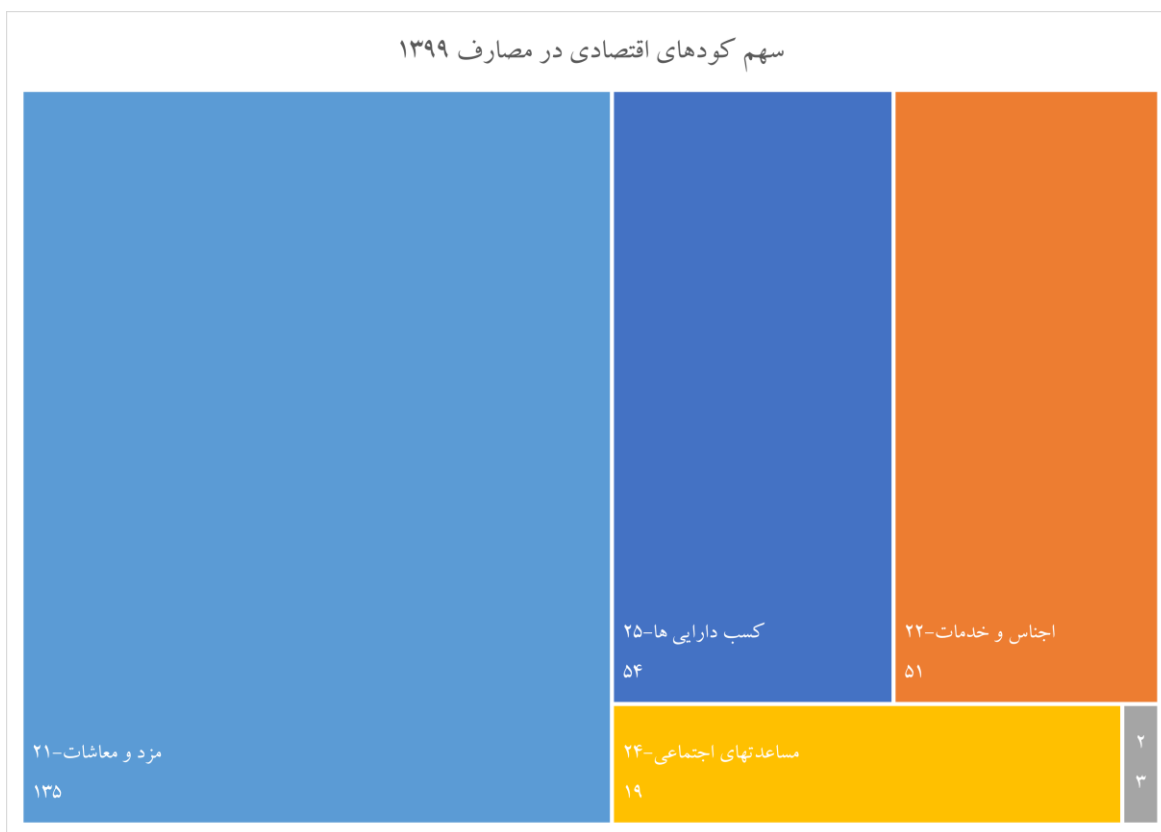
مصارف در کودهای اقتصادی در شکل شماره ۴ به تصویر کشیده شده است. همچنین لیست کامل وزارتها/ادارات و مقدار مصرف آنها در کودهای اقتصادی مختلف در جدول شماره ۶ نشان داده شده است.

جدول ۶- مصارف بودجه توحیدی ادارات دولتی به اساس کودهای اقتصادی تا میزان ۱۳۹۹ (به میلیون افغانی)

وزارت/ اداره	۲۱	۲۲	۲۳	۲۴	۲۵	مجموع
	مزد و معاشات	اجناس و خدمات	باز پرداخت قروض	مساعدتهای اجتماعی	کسب داراییها	مصارف
ریاست عمومی دفتر مقام عالی ریاست جمهوری	۸۶۳	۲۰۱			۳	۱,۰۶۸
ریاست عمومی دارالانشای مشرانو جرگه	۳۶۰	۵۳			۸	۴۲۱
ریاست عمومی دارالانشای ولسی جرگه	۱,۱۸۴	۱۰۸				۱,۲۹۲
ریاست عمومی اداره امور ریاست جمهوری	۲,۵۳۸	۱,۳۳۳		۱۲	۵,۰۶۳	۸,۹۴۵
ستره محکمه	۳,۰۴۲	۱۳۷			۷	۳,۱۸۷
ریاست عمومی محافظت ریاست جمهوری	۱,۴۴۵	۱۵۱			۶	۱,۶۰۱

وزارت/ اداره	۲۱	۲۲	۲۳	۲۴	۲۵	مجموع
مزد و معاشات	اجناس و خدمات	باز پرداخت قروض	مساعدتهای اجتماعی	کسب داراییها	مصارف	
ریاست عمومی رادیو تلویزیون ملی افغانستان	۲۸۴	۱۸۳			۲	۴۶۹
دفتر شورای امنیت ملی	۲,۲۸۱	۱۷۹		۱۲	۴	۲,۴۷۶
وزارت مالیه	۲,۱۳۵	۳,۱۵۶	۱,۴۱۶	۷,۰۸۴	۸۰۸	۱۴,۶۰۰
وزارت دولت در امور پارلمانی	۱۱۴	۲۱				۱۳۶
وزارت دفاع ملی	۴۴,۷۹۷	۴,۶۸۷		۶	۹۹۲	۵۰,۴۸۳
وزارت امور خارجه	۲,۸۷۱	۱,۹۶۵			۵۸۵	۵,۴۲۰
وزارت ارشاد، حج و اوقاف	۹۰۴	۱۲۰			۷۹	۱,۱۰۳
وزارت صنعت و تجارت	۲۹۰	۱۴۴			۳۴	۴۶۹
وزارت امور داخله	۳۱,۷۰۹	۵,۹۶۳		۱,۰۰۲	۱,۸۹۳	۴۰,۵۶۷
وزارت معارف	۲۵,۱۳۵	۱,۷۰۹			۹۱۱	۲۷,۷۵۵
وزارت تحصیلات عالی	۴,۰۰۶	۱,۱۸۷			۲۸۶	۵,۴۷۹
وزارت امور مهاجرین و عودت کننده گان	۲۲۴	۹۷		۹۰	۳۳	۴۴۴
اداره مرکزی ثبت احوال نفوس						
وزارت معادن و پترولیوم	۳۱۳	۲۹۵			۶۰۷	۱,۲۱۵
وزارت مخابرات و تکنالوژی معلوماتی	۳۲۹	۲۳۵			۵۸۲	۱,۱۴۶
وزارت اقتصاد	۱۷۴	۲۶۹			۱	۴۴۴
وزارت اطلاعات و فرهنگ	۳۵۵	۱۹۷			۶۱	۶۱۳
وزارت صحت عامه	۲,۳۹۶	۱۱,۹۲۰			۳,۰۳۳	۱۷,۳۴۹
وزارت امور زنان	۱۳۳	۵۶				۱۸۹
وزارت زراعت، مالداري و آبیاری	۸۹۵	۲,۷۲۱			۶,۱۱۶	۹,۷۳۲
اداره تعلیمات تخنیکي و مسلکی	۱,۰۱۸	۲۶۲			۷۲	۱,۳۵۲
وزارت انرژی و آب	۴۵۱	۵۷۹			۵,۲۹۰	۶,۳۲۰
وزارت فواید عامه (وزارت ترانسپورت)	۳۷۳	۱,۹۸۰			۹,۸۷۱	۱۲,۲۲۴
وزارت احیاء و انکشاف دهات	۳۰۸	۳,۰۰۷		۱۰۰	۱۱,۰۰۴	۱۴,۴۲۰
اداره مستقل هوانوردی ملکی	۱۸۲	۵,۴۳۲			۶۴۰	۶,۲۵۴
وزارت ترانسپورت	۱۳۰	۳۴				۱۶۴
وزارت امور سرحدات اقوام و قبائل	۲۰۴	۱۱۲			۱۸	۳۳۴
وزارت کار و امور اجتماعی	۸۹۰	۴۱۴		۱۰,۹۱۶	۳۵	۱۲,۲۵۴
وزارت شهرسازی و مسکن (وزارت شهرسازی و اراضی)	۲۸۷	۱,۰۸۶			۱,۸۶۹	۳,۲۴۲
وزارت عدلیه	۵۴۷	۱۰۰			۱۷	۶۶۴
لوی سارنوالی	۲,۲۱۱	۲۴۲			۱	۲,۴۵۴
کمیسیون دسترسی به اطلاعات	۲۱	۸			۵	۳۴

وزارت/اداره	۲۱	۲۲	۲۳	۲۴	۲۵	مجموع
مزد و معاشات	اجناس و خدمات	باز پرداخت قروض	مساعدهای اجتماعی	کسب داراییها	مصارف	
وزارت دولت در امور صلح	۲۴۴	۱۲۰				۳۶۴
اداره ملی ستندرد افغانستان	۴۷	۲۰				۶۷
ریاست ارگان های محلی	۱,۵۹۶	۱,۹۴۰		۶۶۰	۴,۴۴۹	۸,۶۴۴
اداره ملی حفاظت محیط زیست	۱۴۹	۷۲			۴	۲۲۶
اکادمی علوم افغانستان	۱۹۷	۲۲			۵	۲۲۵
کمیسیون مستقل اصلاحات اداری و خدمات ملکی	۳۳۰	۸۰۴				۱,۱۳۴
ریاست عمومی تربیت بدنی و ورزش	۶۴	۸۳			۵۰	۱۹۷
ریاست عمومی امنیت ملی	۱۴,۵۳۱	۳,۹۴۰			۴۰۴	۱۸,۸۷۴
اداره عالی بررسی	۱۲۱	۸۱			۱	۲۰۴
اداره ملی آماده گي مبارزه با حوادث	۷۶	۵۴		۱۴۸		۲۷۸
کمیسیون مستقل شکایات انتخاباتی	۲۵۴	۴۵			۴	۳۰۳
کمیسیون مستقل انتخابات	۳۶۶	۴۴				۴۱۰
اداره ملی احصائیه و معلومات	۳۹۲	۵۱۲			۵۸	۹۶۲
کمیسیون عالی انرژی اتمی افغانستان	۳۹	۷				۴۶
ریاست عمومی انسجام امور کوچی ها	۷۳	۴۲				۱۱۶
شاروالی کابل		۱۱۸			۹۵۸	۱,۰۷۶
اداره ایجاد سهولت برای حمایه منابع تمویلی کوچک در افغانستان		۲۳۴				۲۳۴
شرکت آبرسانی و کانالیزاسیون افغانستان		۷			۵۳۲	۵۳۹
دافغانستان برشنا شرکت		۳۸۹			۷,۱۴۲	۷,۵۳۱
اداره انکشاف زون پایتخت	۷	۱۶۰			۳۶۷	۵۳۴
کمیسیون مستقل نظارت بر تطبیق قانون اساسی	۴۳	۱۱				۵۴
کمیسیون مستقل حقوق بشر افغانستان	۷	۱۶			۲	۲۵
اداره اراضی افغانستان	۳۴۸	۲۵۵			۹۱	۶۹۵
دفتر ریاست اجرائیوی و دارالانشای شورای وزیران	۶۵	۶۴				۱۲۸
اداره مستقل خط آهن افغانستان	۴۰	۳۲			۲,۱۳۰	۲,۲۰۳
مجموع	۱۵۴,۳۸۸	۵۹,۴۱۶	۱,۴۱۶	۲۰,۰۳۱	۶۶,۱۳۷	۳۰۱,۳۸۹



شکل ۴- سهم کودهای اقتصادی در مصارف دولت تا میزان ۱۳۹۹ (به میلیارد افغانی)

مصارف به اساس ولایات

مصارف دولت افغانستان به اساس محل مصرف به ۳۴ ولایت، مرکز و نمایندگیهای افغانستان در خارج از کشور تقسیم می شود. ۵۰٪ مصارف در مرکز و ۵۰٪ آن در ولایات صورت گرفته است. لیست کامل ولایات شامل بودجه ۱۳۹۹ و مصارف آنها در جدول شماره ۷ بیان شده است.

جدول ۷- مصارف ۱۳۹۹ به تفکیک ولایات تا میزان ۱۳۹۹ (به میلیون افغانی)

کود	ولایت	بودجه ۱۳۹۹	مصارف	فیصدی مصارف
۱	کابل	۱۹,۶۰۲	۹,۸۲۶	۵۰٪
۶	ننګرهار	۱۹,۱۶۰	۱۳,۸۹۸	۷۳٪
۲۷	کندهار	۱۶,۹۲۹	۱۱,۸۳۶	۷۰٪
۲۱	بلخ	۱۴,۴۶۸	۹,۹۴۱	۶۹٪
۳۲	هرات	۱۸,۶۲۶	۱۲,۲۳۹	۶۶٪
۱۳	پکتیا	۱۲,۳۲۶	۸,۶۶۶	۷۰٪
۳۰	هلمند	۱۰,۸۰۱	۶,۸۶۷	۶۴٪
۱۷	بدخشان	۶,۱۴۹	۴,۴۶۴	۷۳٪

کود	ولایت	بودجه ۱۳۹۹	مصارف	فیصدی مصارف
۱۹	کنده	۱۱,۹۶۴	۷,۹۳۳	۶۶٪
۹	بغلان	۵,۴۴۰	۳,۸۹۴	۷۲٪
۱۸	تخار	۵,۳۸۸	۳,۸۱۸	۷۱٪
۳	پروان	۹,۱۱۰	۵,۱۵۳	۵۷٪
۲۸	جوزجان	۸,۱۴۰	۵,۷۳۴	۷۰٪
۱۰	بامیان	۴,۳۸۲	۲,۵۸۹	۵۹٪
۱۱	غزنی	۴,۳۶۵	۳,۰۷۵	۷۰٪
۲۹	فاریاب	۶,۰۶۸	۳,۶۹۲	۶۱٪
۱۵	کنر	۴,۸۶۰	۳,۲۰۹	۶۶٪
۱۴	خوست	۴,۲۰۶	۲,۷۰۲	۶۴٪
۳۳	فراه	۲,۹۷۲	۱,۹۲۸	۶۵٪
۴	وردک	۳,۶۰۴	۲,۵۳۹	۷۰٪
۲	کاپیسا	۳,۲۶۳	۲,۳۹۳	۷۳٪
۱۲	پکتیکا	۲,۸۸۸	۱,۹۰۰	۶۶٪
۳۴	نیمروز	۳,۰۱۵	۲,۴۳۴	۸۱٪
۵	لوگر	۲,۹۱۴	۲,۰۱۷	۶۹٪
۷	لغمان	۳,۱۵۴	۲,۳۴۲	۷۴٪
۲۲	سرپل	۳,۱۰۲	۱,۸۰۳	۵۸٪
۲۳	غور	۳,۴۵۱	۲,۰۴۷	۵۹٪
۲۰	سمنگان	۵,۹۹۷	۲,۱۴۰	۳۶٪
۲۴	دایکندی	۲,۹۲۸	۱,۷۶۹	۶۰٪
۲۶	زابل	۱,۸۷۴	۱,۱۰۲	۵۹٪
۳۱	بادغیس	۵,۰۵۸	۲,۳۶۶	۴۷٪
۲۵	ارزگان	۱,۹۰۰	۱,۱۹۰	۶۳٪
۱۶	نورستان	۲,۱۰۱	۱,۲۶۸	۶۰٪
۸	پنجشیر	۲,۱۶۳	۱,۳۴۸	۶۲٪
۹۰	مرکز	۲۳۲,۸۹۱	۱۵۰,۳۲۶	۶۵٪
۹۵	نمایندگیهای خارج از کشور	۱,۳۰۵	۹۴۰	۷۲٪
	وجوه احتیاط	۸,۵۶۱		
	مجموع	۴۷۵,۱۲۵	۳۰۱,۳۸۹	۶۳٪

مصارف به اساس برنامه‌ها

در سال مالی ۱۳۹۹ دولت افغانستان ۱۳۴ برنامه در چوکات ۶۳ واحد بودجوی (وزارت/ اداره) دارد. لیست کامل برنامه‌های دولت و مصارف آنها به تفکیک واحدهای بودجوی در جدول شماره ۸ ذکر شده است

جدول ۸- مصارف به اساس برنامه‌ها تا میزان ۱۳۹۹ (به میلیون افغانی)

اداره	برنامه	مصارف ۱۳۹۹
ریاست عمومی دفتر مقام عالی ریاست جمهوری	ارائه خدمات به رئیس جمهور	۱,۰۶۸
ریاست عمومی دار الانشای مشرانو جرگه	امور پارلمانی	۴۲۱
ریاست عمومی دار الانشای ولسی جرگه	امور پالیسی و قانونگذاری	۱,۲۹۲
ریاست عمومی اداره امور ریاست جمهوری	تحلیل و هماهنگی فعالیت های دولت	۸,۴۲۴
	استفاده موثر از منابع مالی در تهیه اجناس تدارکاتی	۵۲۱
	امور صلح	-
ستره محکمه		-
	امور قضایی ملی	۳,۱۸۷
ریاست عمومی محافظت ریاست جمهوری	خدمات محافظت ریاست جمهوری	۱,۶۰۱
ریاست عمومی رادیو تلویزیون ملی افغانستان	نشرات رادیو و تلویزیون افغانستان	۴۶۹
دفتر شورای امنیت ملی	شورای امنیت ملی	-
وزارت مالیه		۲,۴۷۶
	مدیریت مالی عامه	-
	مدیریت عواید	۱۱,۱۶۶
	اداری و عملیاتی	۱,۰۳۹
	مدیریت پالیسی	۲,۲۹۵
وزارت دولت در امور پارلمانی		۹۹
	حفظ و بهبود روابط پارلمانی	۱۳۶
وزارت دفاع ملی		-
	نیرو های جنگی	۵۰,۴۸۲
	نیروهای حمایتی	-
وزارت امور خارجه		-
	امور اقتصادی و سیاسی	۱۶۲
	امور فرهنگی و قنسولی	۶۰
	امور اداری و مالی	۵,۱۹۸
وزارت ارشاد، حج و اوقاف		-
	خدمات ارشاد اسلامی	۸۲۱
	خدمات حج و زیارت	۲۷
	خدمات اوقاف	۲۱
	اداری و مالی	۲۳۳
وزارت صنعت و تجارت		-
	انکشاف سکتور خصوصی و صنایع	۷۳
	پالیسی تجارت و ترانزیت	۱۷۱
	اداری و مقرراتی	۲۲۵
وزارت امور داخله		-
	امنیت داخلی	۲۲,۸۰۱
	کشف و مبارزه با جرایم	۱,۷۳۱

اداره	برنامه	مصارف ۱۳۹۹
وزارت معارف	خدمات پاسپورت و ترافیک	۱۴۸
	امور حمایتی	۱۵,۸۸۷
		-
	تعلیمات عمومی	۲۳,۶۶۷
	تعلیمات اسلامی	۱,۴۳۶
وزارت تحصیلات عالی	سواد آموزی	۵۰۹
	مدیریت تعلیمات	۲,۱۴۲
	آموزش تعلیمات تخنیکي و مسلکي	-
		-
	پروگرام های اکادمیک	۱,۶۴۴
وزارت امور مهاجرین و عودت کننده گان	دسترسى به تحصیلات عالی	۲,۶۵۴
	حکومتداری خوب	۶۵۲
	پروگرام سهولت ها و زیربنایی اکادمیک	۵۲۹
	مهاجرین و پناهندگان	۱۰
اداره مرکزی ثبت احوال نفوس	عودت کننده گان و بیجاشده گان	۱۸۱
	اداره و مدیریت	۲۵۳
	تایید هویت شهروندان	-
		-
وزارت معادن و پترولیم	سروی جیولوجی معادن	۷۴۸
	مقررات اجرایی معادن	۵۵
	اداره عمومی	۲۹۳
	پالیسی و انکشاف	۱۱۹
وزارت مخابرات و تکنالوژی معلوماتی	افغانستان الکترونیکی	۸۴۷
	دانش تکنالوژی	۲۰
	اداره و مدیریت	۲۷۸
		-
وزارت اقتصاد	پالیسی اقتصادی و استراتیژی و نظارت و ارزیابی	۳۷۲
	خدمات اداری و مدیریت	۷۳
		-
وزارت اطلاعات و فرهنگ	فرهنگ و توریسم	۱۹۰
	نشرات و جوانان	۱۳۵
	مدیریت و مالی	۲۸۹
		-
وزارت صحت عامه	انکشاف سازمانی	۲,۱۵۱
	تهیه خدمات صحت	۱۳,۰۶۳
	حمایت اداری	۲,۱۳۵
		-
وزارت امور زنان	حمایت و تقویت زنان	۱۳
	پالیسی نظارت و انکشاف جندر	۳۴
	مالی و اداری	۱۴۲
وزارت زراعت، مالداري و آبیاری		
	مدیریت منابع طبیعی	۱,۲۷۰

اداره	برنامه	مصارف ۱۳۹۹
اداره تعلیمات تخنیک و مسلکی	تولید و بهره وری کشاورزی	۲,۱۸۰
	بازسازی اقتصادی	۵,۷۶۸
	مدیریت تغییر	۵۱۵
	امور علمی تعلیمات تخنیک و مسلکی	۱,۱۶۴
	مدیریت استراتژیک و خدمات حمایتی	۱۸۷
وزارت انرژی و آب	-	-
	دسترسی به برق با قیمت رقابتی برای معیشت مردم و توسعه صنعت	۱۶۵
	دسترسی به آب با قیمت رقابتی برای معیشت مردم و توسعه صنعت	۵,۹۳۲
	اداره عمومی	۲۲۳
	وزارت فواید عامه (وزارت ترانسپورت)	
وزارت احیاء و انکشاف دهات	زیر بنا	۱۰,۰۵۷
	حفظ و مراقبت سرکها	۲,۰۴۷
	مالی و اداری	۱۲۰
	زیربنای روستایی	۶,۲۴۰
	انکشاف اقتصادی	۶۷۱
اداره مستقل هوانوردی ملکی	حکومت محلی	۷,۱۱۷
	حمایت اداری	۳۹۳
	-	-
	خدمات هوانوردی ملکی و ترانسپورت	۶,۲۵۴
	وزارت ترانسپورت	-
وزارت امور سرحدات اقوام و قبایل	ترانسپورت	۱۶۴
	حفاظت اجتماعی از امور مرز ها و قبایل	۳۳۴
	-	-
	برنامه حمایت کار	۲۳۲
	برنامه امور اجتماعی	۳۰۵
وزارت شهرسازی و مسکن (وزارت شهرسازی و اراضی)	برنامه شهدا و معلولین	۱۱,۰۹۰
	برنامه مدیریت و امور عملیاتی	۶۲۸
	پلان انکشاف شهری	۵۰۶
	خانه سازی	۱۸۶
	زیربنای شهری	۳۲۳
وزارت عدلیه	مدیریتی و عملیاتی	۲,۲۲۷
	-	-
	امور محجوزین	۱۹
	امور حقوقی	۶۲
	امور قانونگذاری	۵۵
لوی سارنوالی	اداری و مدیریتی	۵۲۷
	-	-
	سارنوالی عسکری	۲۷۳
	سارنوالی جرایم علیه امنیت داخلی و خارجی	۲۱۹
	سارنوالی اداری و ملکی	۱,۹۶۲
کمیسیون دسترسی به اطلاعات		

اداره	پروانه	مصارف ۱۳۹۹
	تفویت دسترسی به اطلاعات	۳۴
وزارت دولت در امور صلح		-
	رسیدن به صلح با عزت و پایدار	۳۶۴
اداره ملی ستندرد افغانستان		-
	زیربناهای کیفیت	۱۳
	خدمات نورم و استندرد	۱۶
	اداری	۳۸
ریاست ارگان های محلی		-
	اساسات ملی برای حکومتداری ملی	۱۰۷
	اداره حکومت محلی	۸,۳۴۹
	خدمات عمومی حمایتی	۱۸۸
اداره ملی حفاظت محیط زیست		
	نظارت و بهبود حالت محیطی	۱۵۴
	تدوین و انکشاف قوانین و پالیسی محیط زیست	۲۳
	اداری و مالی	۴۹
اکادمی علوم افغانستان		-
	تحقیقات اکادمیک و تاسیس زیرساخت های علمی	۲۲۵
کمیسیون مستقل اصلاحات اداری و خدمات ملکی		
	تعیینات و شکایات	۷۳
	ریفورم اداره عامه	۷۶
	ارتقای ظرفیت	۴۵
	اداری و عملیاتی	۹۴۰
ریاست عمومی تربیت بدنی و ورزش		
	ورزش برای همه	۰
	اشتراکت در مسابقات بین المللی	۳
	مالی و اداری	۱۹۲
	فدراسیون فوتبال	۲
ریاست عمومی امنیت ملی		-
	امنیت	۱۸,۸۷۴
اداره عالی بررسی		-
	تفتیش و گزارشدهی	۲۰۴
اداره ملی آماده گي مبارزه با حوادث		
	آمادگی برای حوادث	۲۷۸
کمیسیون مستقل شکایات انتخاباتی		
	رسیدگی به شکایات و اعتراضات انتخاباتی	۳۰۳
کمیسیون مستقل انتخابات		-
	پروسه انتخابات	۴۱۰
اداره ملی احصائیه و معلومات		
	تحلیل، جمع آوری و نشر داده ها	۹۶۲
کمیسیون عالی انرژی اتمی افغانستان		
	انکشاف و استعمال انرژی اتمی	۴۶
ریاست عمومی انسجام امور کوچی ها		
	خدمات اجتماعی کوچی ها	۱۱۶
شاروالی کابل		-
	زیربنای شهری	۱,۰۷۶

اداره	برنامه	مصارف ۱۳۹۹
اداره ایجاد سهولت برای حمایه منابع تمویلی کوچک در افغانستان	حمایت سهولت سرمایه گذاری های کوچک در افغانستان	۲۳۴
شرکت آبرسانی و کانالیزاسیون افغانستان	تامین آب و فاضلاب	۵۳۹
د افغانستان برشنا شرکت	تامین برق برای افغانستان	۷,۵۳۱
اداره انکشاف زون پایتخت	انکشاف زون پایتخت	۵۳۴
کمیسیون مستقل نظارت بر تطبیق قانون اساسی	نظارت از تطبیق قانون اساسی	۵۴
کمیسیون مستقل حقوق بشر افغانستان	حمایت حقوق بشر	۲۵
اداره اراضی افغانستان	برنامه هماهنگ سازی زمین افغانستان	۶۹۵
دفتر ریاست اجرائیوی و دارالانشای شورای وزیران	نظارت و مدیریت شورای وزیران	۱۲۸
اداره مستقل خط آهن افغانستان	زیربنا	۲,۲۰۳
مجموع		۳۰۱,۳۸۹ ۱۳۴

مصارف به اساس وظایف حکومت

وظایف حکومت تحت استاندارد بین المللی COFOG (دسته بندی وظایف حکومت) به ده بخش اصلی تقسیم شده است؛ (۱) خدمات عمومی عامه، (۲) دفاع، (۳) مصئونیت و نظم عامه، (۴) امور اقتصادی، (۵) حفاظت محیطی، (۶) تهیه مسکن و سازگاری اجتماع، (۷) صحت، (۸) باز آفرینی، فرهنگ و دین، (۹) تعلیم و تربیه، و (۱۰) مصئونیت اجتماعی.

بیشترین سهم مصارف را در وظایف حکومت تا میزان ۱۳۹۹، بخشهای دفاع با ۲۳٪، امور اقتصادی با ۲۱٪، و خدمات عمومی عامه با ۱۶٪ داشته است. کمترین سهم را مصئونیت محیطی با حدود صفر فیصد و بخش باز آفرینی، فرهنگ و دین با ۱٪ و تهیه مسکن و سازگاری اجتماع با ۲٪ داشته است.

لیست کامل وظایف حکومت با مبلغ مصارف و فیصدی مصارف در جدول شماره ۹ بیان شده است، این جدول شامل وظایف دولت تا سطح گروه نیز می باشد.

جدول ۹- مصارف سال مالی ۱۳۹۹ به اساس وظایف حکومت تا میزان ۱۳۹۹ (به میلیون افغانی)

وظایف حکومت	مصارف	فیصدی
مجموع مصارف دولت	۳۰۱,۳۸۹	۱۰۰٪
خدمات عمومی عامه	۴۷,۰۹۸	۱۶٪
ارگانهای اجرایی و مقننه، امور مالی، امور خارجی	۴۲,۶۸۱	۱۴٪
کمکهای اقتصادی خارجی		۰٪
خدمات عمومی	۳,۰۷۹	۱٪
تحقیقات ابتدایی	۲۱۷	۰٪

وظایف حکومت	مصارف	فیصدی
خدمات عمومی عامه که در جای دیگر طبقه بندی نشده	۱,۱۲۲	۰٪
دفاع	۶۸,۹۳۴	۲۳٪
دفاع نظامی	۴۵,۹۸۲	۱۵٪
دفاع که در جای دیگر طبقه بندی نشده	۲۲,۹۵۲	۸٪
مصنویت و نظم عامه	۴۴,۱۵۷	۱۵٪
مصنویت و نظم عامه	۲۳,۳۶۷	۸٪
خدمات آتش نشانی	۶۵۸	۰٪
محاکم	۶,۳۹۶	۲٪
زندان ها	۲,۶۳۶	۱٪
مصنویت و نظم عامه که در جای دیگر طبقه بندی نشده	۱۱,۱۰۰	۴٪
امور اقتصادی	۶۳,۰۸۳	۲۱٪
امور عمومی کاری (نیروی انسانی)، تجارتی و اقتصادی	۳,۱۲۷	۱٪
زراعت، جنگلداری، ماهیگیری و شکار	۱۵,۱۸۳	۵٪
مواد سوخت و انرژی	۷,۸۶۱	۳٪
معدنکاری، صنعتی و ساختمانی	۳۷۱	۰٪
ترانسپورت	۲۵,۰۸۸	۸٪
مخابراتی و تکنالوژی معلوماتی	۱,۱۴۶	۰٪
سایر صنایع	۹,۵۶۹	۳٪
انکشاف و تحقیق در امور اقتصادی	۷۳۷	۰٪
مصنویت (حفاظت) محیطی	۱,۱۷۶	۰٪
مدیریت زباله ها	۰	۰٪
کاهش آلودگی	۷	۰٪
حفاظت از تنوع بیولوژیکی و نمای طبیعی زمین	۱,۰۷۹	۰٪
مصنویت محیطی که در جای دیگر طبقه بندی نشده	۹۱	۰٪
تهیه مسکن و سازگاری اجتماع	۴,۶۷۹	۲٪
انکشاف تهیه مسکن	۱۸۶	۰٪
انکشاف اجتماع	۱,۷۲۸	۱٪
تامین آب	۵۳۹	۰٪
تهیه مسکن و سازگاری اجتماع که در جای دیگر طبقه بندی نشده	۲,۲۲۷	۱٪
صحت	۱۷,۷۴۹	۶٪
خدمات برای مریضان غیر بستری (سرپایی)	۱۲,۳۰۸	۴٪
خدمات شفاخانه ای	۱,۱۵۶	۰٪
خدمات صحتی عامه	۰	۰٪
صحت که در جای دیگر طبقه بندی نشده	۴,۲۸۵	۱٪
باز آفرینی (خلق مجدد)، فرهنگ و دین	۲,۴۰۰	۱٪
خدمات بازآفرینی (خلق مجدد) و ورزشی	۱۹۷	۰٪
خدمات فرهنگی	۴۷۹	۰٪
خدمات نشراتی و طباعتی	۶۱۳	۰٪
خدمات دینی و سایر خدمات اجتماعی	۱,۱۰۳	۰٪
انکشاف و تحقیق در بخش باز آفرینی (خلق مجدد)، فرهنگی و دینی	۷	۰٪
تعلیم و تربیه	۳۴,۹۵۹	۱۲٪

وظایف حکومت	مصارف	فیصدی
تعلیم و تربیه قبل از دوره ابتدایی و دوره ابتدایی	۱۵,۴۸۰	۵٪
تعلیم و تربیه دوره ثانوی	۱	۰٪
تعلیم و تربیه - چهارده پاس	۱,۷۵۷	۱٪
تحصیلات عالی و نیمه عالی		۰٪
تعلیماتی که درجه بندی نشده	۲,۹۰۷	۱٪
خدمات حمایتی برای تعلیم و تربیه	۱۶۰	۰٪
انکشاف و تحقیق در بخش تعلیم و تربیه	۱,۰۴۷	۰٪
تعلیم و تربیه که در جای دیگر طبقه بندی نشده	۱۳,۶۰۷	۵٪
مصئونیت اجتماعی	۱۷,۱۵۳	۶٪
مریضی و معلولیت	۱,۲۶۷	۰٪
کهنسالی (سالخوردگی)	۳,۰۷۵	۱٪
بازماندگان	۹۰۴	۰٪
خانواده/ و اطفال	۲۹۶	۰٪
بیکاری		۰٪
سایر محرومیت اجتماعی که طبقه بندی نشده	۱۹۱	۰٪
انکشاف و تحقیق در بخش مصئونیت اجتماعی		۰٪
مصئونیت اجتماعی که در جای دیگر طبقه بندی نشده	۱۱,۴۲۰	۴٪
تخصیص نیافته		۰٪
تخصیص نیافته		۰٪



تلفن: ۰۲۰۲۹۲۴۲۵۸

ایمیل: bpmu@mof.gov.af

وب سایت: www.budgetmof.gov.af

آدرس: آمریت گزارندهی بودجه ملی، ریاست عمومی بودجه ملی،

وزارت مالیه، جاده پشتونستان، کابل، افغانستان