



جمهوری اسلامی افغانستان
وزارت مالیه
ریاست عمومی بودجه ملی



گزارش ماهوار مالی بودجه ملی ۱۳۹۹

قوس ۱۳۹۹



فهرست مطالب

مقدمه	۱
خلاصه منابع و مصارف	۱
منابع مالی	۵
الف- عواید داخلی	۶
ب- کمکها	۷
ج- قروض	۷
مصارف به اساس واحدهای بودجوی	۷
مصارف به اساس کودهای اقتصادی	۹
مصارف به اساس ولایات	۱۲
مصارف به اساس برنامه ها	۱۳
مصارف به اساس وظایف حکومت	۱۸

مقدمه

گزارش ماهوار مالی بودجه ملی، آخرین معلومات در مورد منابع و مصارف دولت را به منظور افزایش شفافیت، پاسخگویی و حسابداری در اختیار تصمیم گیرندگان و عامه مردم قرار می دهد.

ماده ۵۴ قانون امور مالی و مصارف عامه، وزارت مالیه را ملزم به نشر گزارش عواید و مصارف دولت می کند. در ضمن ارائه گزارش ماهوار بودجه برای عامه مردم از الزامات استندهای بین المللی مالی مانند حسابداری مالی و مصارف عامه یا PEFA و شاخص بودجه باز یا OBI می باشد.

باتوجه به الزامات قوانین ملی و استندهای بین المللی، ریاست عمومی بودجه ملی وزارت مالیه گزارش ماهوار مالی بودجه ملی را به اساس آخرین معلومات سیستم افمیس (سیستم مدیریت معلومات مالی افغانستان یا AFMIS) ترتیب می کند و به صورت ماهوار این گزارش را برای دسترسی عموم مردم در وب سایت ریاست عمومی بودجه ملی (www.budgetmof.gov.af) نشر می کند.

گزارش مالی ماهوار بودجه ملی در بخش منابع شامل عواید داخلی، کمکهای بین المللی و قرضه های دولت افغانستان می باشد و در بخش مصارف شامل بودجه عادی، بودجه انکشافی، مصارف عادی، بودجه توحیدی، مصارف به اساس کودهای اقتصادی، مصارف به تفکیک ولایات، مصارف به اساس برنامه ها و مصارف به اساس وظایف حکومت (COFOG) می باشد. همچنین منابع و مصارف دولت نسبت به ماه قبل و دوره مشابه در سال قبل مقایسه می شود.

تمام ارقام مالی در این گزارش از سیستم افمیس (AFMIS) گرفته شده است و شامل تمام تغییرات بودجه در طول سال مالی به اساس تعدیل بودجه، بررسی وسط سال، ضمایم بودجه، تعدیلات از کودهای احتیاط و تعدیلات از یک اداره به اداره دیگر می باشد. ارقام مالی ماه قوس، بعد از قطعه ۱۳۹۹ ممکن است، اندکی تغییر کند.

خلاصه منابع و مصارف

منابع مالی دولت افغانستان از طریق عواید داخلی، کمکها و قروض تامین می شود. از اول سال مالی تا حال، سهم عواید داخلی در منابع مالی جمع آوری شده، ۴۴٪ و سهم کمکهای خارجی و قروض ۵۶٪ می باشد. همچنین از اول سال مالی تا حال، ۴۰٪ مصارف از عواید داخلی تامین شده است.

مصارف دولت افغانستان به دو بخش مصارف عادی و مصارف انکشافی تقسیم می شود، که از اول سال مالی تا حال، سهم مصارف عادی از مجموع مصارف دولت ۶۳٪ و سهم مصارف انکشافی ۳۷٪ می باشد.

۹۷٪ منابع داخلی پیشبینی شده تحقق یافته است. از اول سال مالی تا حال، ۱۷۳ میلیارد و ۱۶۵ میلیون افغانی عواید از منابع داخلی جمع آوری شده است. در بررسی وسط سال ۱۳۹۹، مجموع منابع داخلی ۱۷۷ میلیارد و ۸۰۰ میلیون افغانی پیشبینی شده است. (عواید داخلی در اول سال مالی ۲۰۸ میلیارد و ۹۰۰ میلیون افغانی پیشبینی شده بود و به علت اثرات منفی شیوع کرونا، در تعدیل بودجه ۱۳۹۹ و بررسی وسط سال، پیشبینی عواید کاهش یافت.)

عواید داخلی نسبت به دوره مشابه سال قبل ۱۷٪ کاهش یافته است. عواید داخلی امسال از اول سال مالی تا حال، ۱۷۳ میلیارد و ۱۶۵ میلیون افغانی است، در حالیکه در دوره مشابه سال مالی قبل ۲۰۸ میلیارد و ۱۱۱ میلیون بوده است، که ۳۴ میلیارد و ۹۴۷ میلیون کاهش را نشان می‌دهد.

عواید داخلی نسبت به ماه قبل ۱۱۳٪ افزایش داشته است. در قوس ۱۳۹۹ مبلغ ۲۶ میلیارد و ۸۸ میلیون افغانی عواید داخلی جمع‌آوری شده است، در حالیکه در عقرب ۱۳۹۹ مبلغ ۱۲ میلیارد و ۲۲۵ میلیون جمع‌آوری شده بود، که مقایسه عواید در ماه قوس با عواید در ماه عقرب ۱۳ میلیارد و ۸۶۳ میلیون افزایش را نشان می‌دهد.

عواید داخلی نسبت به پلان ماهوار عواید ۳٪ کم است. به اساس پلان ماهوار عواید، تا حال، باید ۱۷۷ میلیارد و ۸۰۰ میلیون افغانی جمع‌آوری می‌شد، ولی ۱۷۳ میلیارد و ۱۶۵ میلیون جمع‌آوری شده است، که ۴ میلیارد و ۶۳۵ میلیون افغانی کمتر از عواید پلان شده می‌باشد^۱.

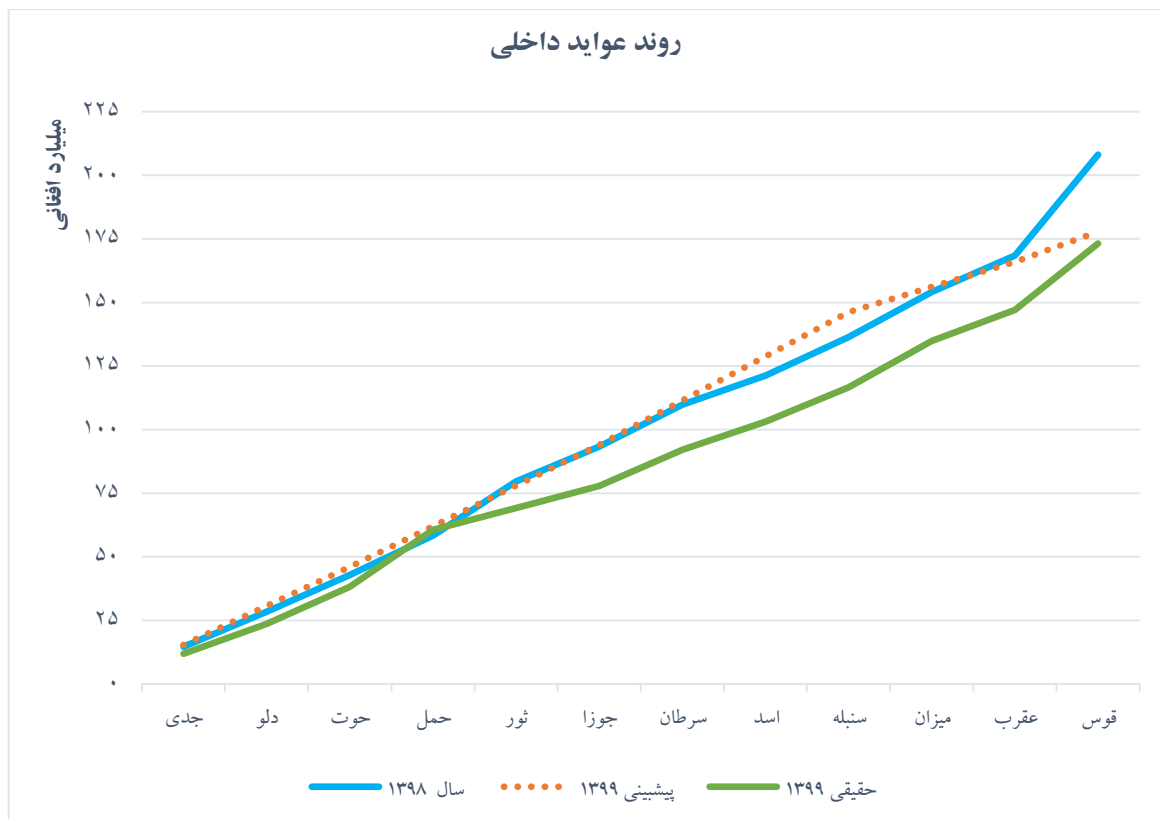
عواید و مصارف در سال مالی ۱۳۹۹ به صورت خلاصه در جدول شماره یک بیان شده است و روند عواید داخلی در شکل شماره ۱ به تصویر کشیده شده است.

جدول ۱- خلاصه عواید و مصارف، قوس ۱۳۹۹ (به میلیون افغانی)

فیصدی	حقیقی قوس ۱۳۹۸	پیشبینی ۱۳۹۹	
۸۶٪	۳۹۳,۲۳۸	۴۵۵,۲۷۵	مجموع منابع
۹۷٪	۱۷۳,۱۶۵	۱۷۷,۸۰۰	منابع داخلی
۷۹٪	۲۲۰,۰۷۳	۲۷۷,۴۷۵	کمک های خارجی (به شمول قرضه)
۸۶٪	۴۳۶,۴۸۵	۵۰۶,۵۹۴	مجموع مصارف
۸۹٪	۲۷۵,۸۴۶	۳۱۰,۲۱۲	بودجه عادی
۸۳٪	۱۶۰,۶۳۹	۱۹۶,۳۸۲	بودجه انکشافی
۹۱٪	۷۸,۲۳۶	۸۶,۰۸۵	اختیاری
۷۵٪	۸۲,۴۰۲	۱۱۰,۲۹۸	غیر اختیاری
	-۴۳,۲۴۷	-۵۱,۳۱۹	کسر بودجه
		۶۱,۳۲۰	تمویل کسر بودجه
		۱۰,۰۰۰	وجوه ریزفی خزائن
		۲۴,۹۵۰	سایر وجوه ریزفی
		۲۵,۴۷۰	وجوه صندوق بین المللی پول
		۹۰۰	وجوهی از طرف دونه قابل برگشت می باشد.
		۱۰,۰۰۱	بیانانس

یادداشت: بودجه ۱۳۹۹ (پیشبینی ۱۳۹۹)، شامل تمام ضمایم بودجه، تعدیلات و تعهدات جدید دونه‌ها در سال مالی جاری می‌باشد.

۱ پلان ماهوار عواید به اساس گزارش عواید ریاست عمومی عواید در اخیر جوزا ۱۳۹۹ می‌باشد و برای سه ماه اخیر سال مالی متناسب به کاهش پیشبینی عواید در تعدیل ۱۳۹۹ و بررسی وسط سال اصلاح شده است.



شکل ۱- روند عواید داخلی سال مالی ۱۳۹۹

۷۹٪ کمک‌ها پیش‌بینی شده تحقق یافته است^۱. از اول سال مالی تا حال، ۲۲۰ میلیارد ۷۳ میلیون افغانی کمک‌های خارجی دریافت شده است (قرضه‌ها نیز شامل کمک‌های خارجی می‌باشد). در بررسی وسط سال ۱۳۹۹ کمک‌های خارجی ۲۳۰ میلیارد و ۱۸۴ میلیون افغانی پیش‌بینی شده است و به اساس تعهدات جدید تمویل کنندگان در ضمایم اول تا بیستم بودجه ملی ۴۷ میلیارد و ۲۹۱ میلیون به آن اضافه شده است. بدین ترتیب مجموع کمک‌های پیش‌بینی شده ۲۷۷ میلیارد و ۴۷۵ میلیون افغانی می‌باشد.

۸۶٪ مجموع منابع مالی پیش‌بینی شده تحقق یافته است. از اول سال مالی تا حال، ۳۹۳ میلیارد و ۲۳۸ میلیون افغانی از منابع مختلف مالی دریافت شده است. مجموع منابع مالی (کمک‌ها، عواید داخلی، و قرضه) ۴۵۵ میلیارد و ۲۷۵ میلیون افغانی در بودجه ملی ۱۳۹۹ پیش‌بینی شده است، که شامل تعهدات جدید تمویل کنندگان در ضمایم بودجه نیز می‌باشد.

۸۲٪ بودجه انکشافی مصرف شده است. ۱۶۰ میلیارد و ۶۳۹ میلیون بودجه انکشافی تا حال مصرف شده است، که ۷۸ میلیارد و ۲۳۶ میلیون آن از بودجه اختیاری و ۸۲ میلیارد و ۴۰۲ میلیون آن از بودجه غیر اختیاری مصرف شده است. مجموع بودجه انکشافی ۱۹۶ میلیارد و ۳۸۲ میلیون افغانی در سال مالی ۱۳۹۹ می‌باشد (۱۶۱ میلیارد و ۳۴۲ میلیون در بررسی وسط سال ۱۳۹۹ و ۳۵ میلیارد و ۴۰ میلیون تعهدات جدید تمویل کنندگان در ضمایم بودجه).

^۱ قرضه‌هایی که افغانستان از سازمان‌های بین‌المللی و کشورهای خارجی دریافت می‌کند بسیار کم است، به همین علت در اکثر محاسبات در جمع کمک‌های خارجی حساب می‌شود.

مصارف انکشافی نسبت به دوره مشابه سال قبل ۱۵٪ افزایش داشته است. دولت تا حال، ۱۶۰ میلیارد و ۶۳۹ میلیون افغانی از بودجه انکشافی خود را مصرف کرده است در حالیکه در دوره مشابه سال قبل ۱۳۹ میلیارد و ۳۰۰ میلیون مصرف کرده بود، که ۲۱ میلیارد و ۳۳۹ میلیون افزایش را نشان می دهد.

مصارف انکشافی نسبت به ماه قبل ۲۹۴٪ افزایش یافته است. تنها در ماه قوس سال جاری ۵۴ میلیارد و ۶۳۶ میلیون افغانی مصرف شده است، در حالیکه تنها در ماه عقرب ۱۳ میلیارد و ۸۵۹ میلیون مصرف شده بود، که ۴۰ میلیارد و ۷۷۷ میلیون افزایش را نسبت به ماه قبل نشان می دهد.

مصارف انکشافی نسبت به بودجه پلان شده ۱۷٪ کم است. دولت در مجموع ۱۹۳ میلیارد و ۳۱ میلیون افغانی را برای مصرف تا ختم قوس ۱۳۹۹ پیشبینی کرده بود، در حالیکه در این مدت ۱۶۰ میلیارد و ۶۳۹ میلیون مصرف کرده است، بدین ترتیب ۳۲ میلیارد و ۳۹۲ میلیون افغانی کمتر از بودجه پلان شده مصرف شده است.

۸۹٪ بودجه عادی مصرف شده است. تا حال ۲۷۵ میلیارد و ۸۴۶ میلیون افغانی بودجه عادی مصرف شده است و مجموع بودجه عادی ۳۱۰ میلیارد و ۲۱۲ میلیون افغانی در سال مالی ۱۳۹۹ می باشد (۲۹۷ میلیارد و ۹۶۱ میلیون در بررسی وسط سال ۱۳۹۹ و ۱۲ میلیارد و ۲۵۱ میلیون تعهدات جدید تمویل کنندگان در ضمایم بودجه).

مصارف عادی نسبت به دوره مشابه سال قبل تغییر محسوسی نکرده است. تا حال ۲۷۵ میلیارد و ۸۴۶ میلیون از بودجه عادی مصرف شده است، در حالیکه در دوره مشابه سال قبل نیز ۲۷۵ میلیارد و ۵۲۲ میلیون افغانی مصرف شده بود. بدین ترتیب تنها ۳۲۳ میلیون بیشتر از سال قبل مصرف شده است.

مصارف عادی نسبت به بودجه پلان شده ۱۰٪ کم است. مصارف بودجه عادی ۳۰۵ میلیارد و ۸۸۶ میلیون تا ختم قوس ۱۳۹۹ پیشبینی شده بود و ۲۷۵ میلیارد و ۸۴۶ میلیون آن در این مدت مصرف شده است، که ۳۰ میلیارد و ۴۰ میلیون کمتر از بودجه پلان شده مصرف شده است.

مصارف عادی نسبت به ماه قبل ۱۰۳٪ افزایش داشته است. تنها در ماه قوس ۴۴ میلیارد و ۶۲۸ میلیون از بودجه عادی مصرف شده است، در حالیکه تنها در ماه عقرب ۲۱ میلیارد و ۹۹۳ میلیون مصرف شده بود، که نشان دهنده ۲۲ میلیارد و ۶۳۵ میلیون افزایش مصارف نسبت به ماه قبل می باشد.

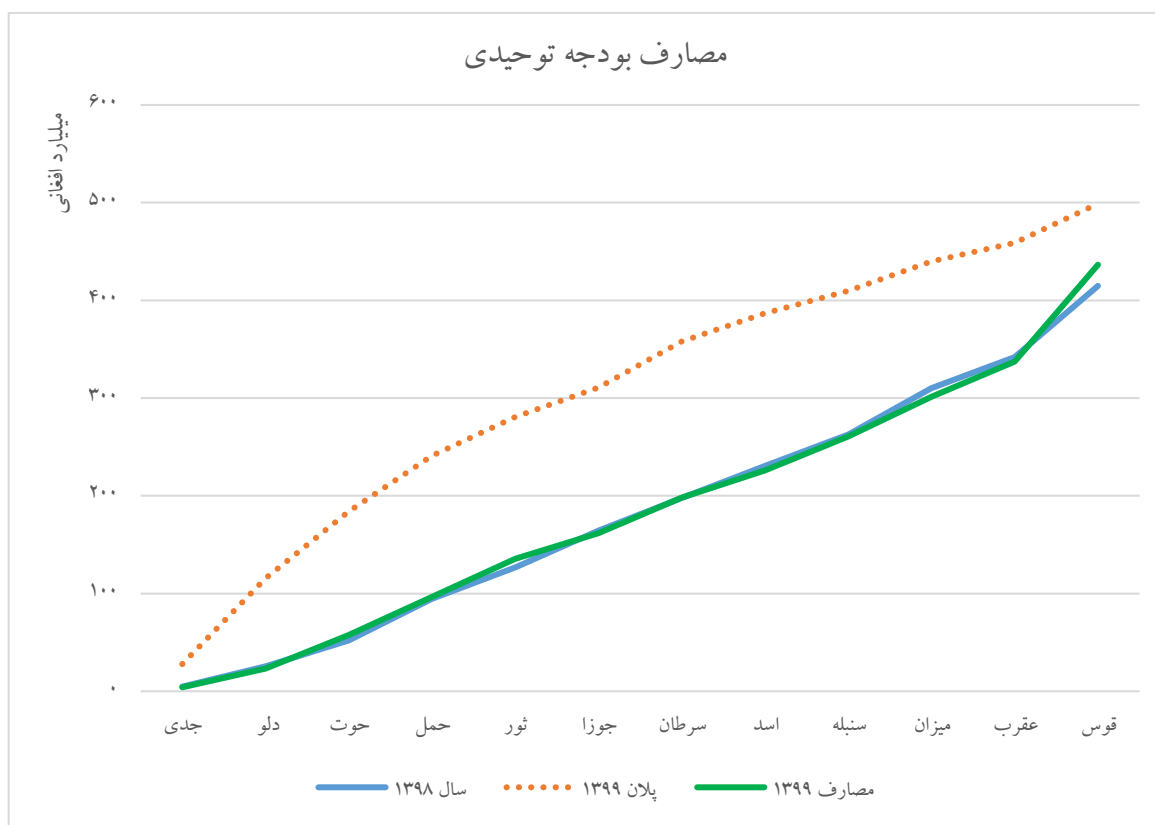
۸۶٪ مجموع بودجه ملی (بودجه توحیدی) مصرف شده است. تا حال ۴۳۶ میلیارد و ۴۸۵ میلیون بودجه توحیدی مصرف شده است. بودجه توحیدی (انکشافی و عادی) ۵۰۶ میلیارد و ۵۹۴ میلیون افغانی در سال مالی ۱۳۹۹ پیشبینی شده است.

مصارف بودجه توحیدی نسبت به دوره مشابه سال قبل ۵٪ افزایش داشته است. تا حال ۴۳۶ میلیارد و ۴۸۵ میلیون از بودجه ملی مصرف شده است. در حالیکه در دوره مشابه سال قبل ۴۱۴ میلیارد و ۸۲۲ میلیون افغانی مصرف شده بود، که بدین ترتیب ۲۱ میلیارد و ۶۶۳ میلیون افغانی بیشتر از سال قبل مصرف شده است.

مصارف بودجه توحیدی نسبت به ماه قبل ۱۷۷٪ افزایش دارد. مجموع مصارف تنها در ماه قوس ۹۹ میلیارد و ۲۶۴ میلیون افغانی است، در حالیکه مجموع مصارف تنها در ماه عقرب ۳۵ میلیارد و ۸۵۳ میلیون بوده است، که نشان دهنده ۶۳ میلیارد و ۴۱۱ میلیون افزایش مصرف نسبت به ماه قبل می باشد.

مصارف بودجه توحیدی نسبت به بودجه پلان شده سال جاری ۱۳٪ کم است. مجموع مصارف ۴۹۸ میلیارد و ۹۱۶ میلیون تا ماه قوس ۱۳۹۹ پلان شده است، و ۴۳۶ میلیارد و ۴۸۵ میلیون آن مصرف شده است. که ۶۲ میلیارد و ۴۳۲ میلیون کمتر از بودجه پلان شده می‌باشد.

روند مصارف بودجه توحیدی دولت در سال مالی ۱۳۹۹ در شکل شماره ۲ نشان داده شده است.



شکل ۲- روند مصارف بودجه توحیدی در سال مالی ۱۳۹۹

بیان‌س مصارف و عواید دولت، ۱۰٪ کسر بودجه را نشان می‌دهد. مقایسه عواید و مصارف دولت تا حال ۴۳ میلیارد و ۲۴۷ میلیون افغانی کسر بودجه را نشان می‌دهد. مجموع منابع دولت در این دوره ۳۹۳ میلیارد و ۲۳۸ میلیون افغانی است (منابع داخلی، کمکها و قرضه) و مجموع مصارف دولت ۴۳۶ میلیارد و ۴۸۵ میلیون است. این کسر بودجه از وجوه رزرفی خزائن و بیان‌س افتتاحیه کمکها تامین شده است.

همچنین مقایسه پیشبینی مصارف و عواید دولت تا ختم سال مالی ۱۳۹۹، مبلغ ۵۱ میلیارد و ۳۱۹ میلیون افغانی کسر بودجه را نشان می‌دهد. مجموع عواید دولت (منابع داخلی و کمکها) در سال مالی ۱۳۹۹ مبلغ ۴۵۵ میلیارد و ۲۷۵ میلیون پیشبینی شده است، و مجموع مصارف ۵۰۶ میلیارد و ۵۹۴ میلیون پیشبینی شده است. جزئیات بیشتر در جدول شماره یک نشان داده شده است.

^۱ در پلان ۱۳۹۹ در چارت بودجه توحیدی، وجوه احتیاط عادی و انکشافی و بودجه ای را که ادارات برای مصرف آن پلان نداشته‌اند، شامل نمی‌باشد.

منابع مالی

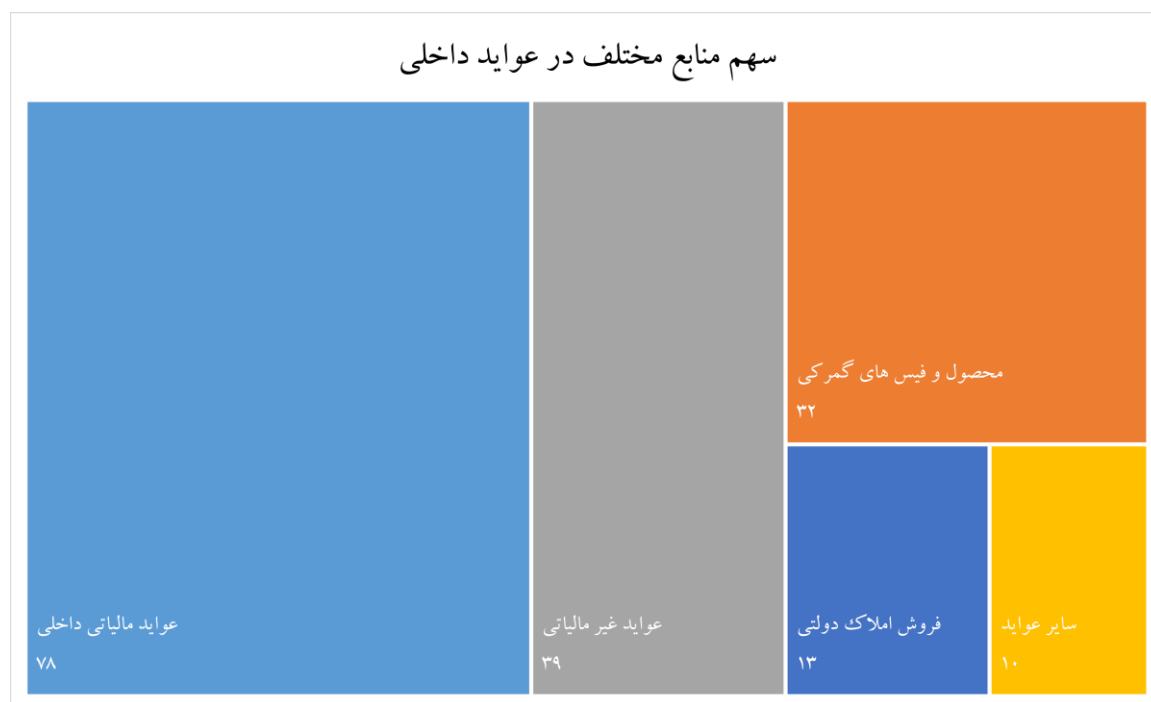
دولت افغانستان منابع مالی خود را از سه طریق تامین می کند، که عبارتند از عواید داخلی، کمکهای خارجی و قرضه ها. سهم قرضه در منابع مالی افغانستان کم است و سهم کمکهای خارجی در آن برجسته است. منابع عایداتی افغانستان با تفصیل بیشتر در ادامه بیان شده است.

الف - عواید داخلی

منابع عواید داخلی به شش بخش اصلی تقسیم شده است، که عبارتند از ۱- عواید مالیاتی داخلی، ۲- محصول و فیسهای گمرکی، ۳- عواید غیر مالیاتی، ۴- سایر عواید، ۵- فروش املاک دولتی، و ۶- سهمیه های اجتماعی. در قوس ۱۳۹۹ بیشترین سهم را در عواید داخلی، عواید مالیاتی داخلی داشته است، که سهم آن در عواید داخلی ۴۵٪ می باشد. سهمیه های اجتماعی با حدود ۰٪ کمترین سهم را در عواید داخلی داشته است. سهم منابع مختلف عواید و مقدار عواید هر منبع در جدول شماره ۲ و شکل شماره ۳ نشان داده شده است.

جدول ۲- منابع عواید داخلی به میلیون افغانی

منابع عایداتی	عواید تا ختم قوس ۱۳۹۹	سهم هر منبع در عواید داخلی
عواید مالیاتی داخلی	۷۸,۰۱۰	۴۵٪
محصول و فیس های گمرکی	۳۲,۳۱۳	۱۹٪
عواید غیر مالیاتی	۳۹,۲۲۱	۲۳٪
سایر عواید	۱۰,۳۲۷	۶٪
فروش املاک دولتی	۱۳,۲۹۳	۸٪
سهمیه های اجتماعی	۰.۳۲۶	۰٪
مجموع	۱۷۳,۱۶۵	۱۰۰٪



شکل ۳- منابع مختلف در عواید داخلی به میلیارد افغانی

ب- کمکها

کمکها سهم چشمگیری در منابع مالی افغانستان دارد. تا حال، ۱۹۳ میلیارد و ۲۰۵ میلیون افغانی کمک از دو منبع دولتهای خارجی و سازمانهای بین المللی دریافت شده است. دولتهای خارجی با ۷۰٪ بیشترین سهم را در کمکها داشته اند. منابع کمکها، مقدار کمکها و سهم هریک در کمکهای دریافتی در جدول شماره ۳ نشان داده شده است.

جدول ۳- منابع کمکهای خارجی به میلیون افغانی

منابع کمک	مقدار کمک تا ختم قوس ۱۳۹۹	سهم هر منبع در کمکهای خارجی
دولتهای خارجی	۱۳۵,۹۸۸	۷۰٪
سازمانهای بین المللی	۵۷,۲۱۶	۳۰٪
مجموع	۱۹۳,۲۰۵	۱۰۰٪

ج- قروض

مجموع قروضی که تا حال دریافت شده است، ۲۶ میلیارد و ۸۶۹ میلیون افغانی است، که در جدول شماره ۴ نشان داده شده است. که بخش عمده آن یعنی ۲۴ میلیارد و ۹۵۰ میلیون از صندوق بین المللی پول برای جبران کسر بودجه به علت شیوع ویروس کرونا در یافت شده است.

جدول ۴- قرضه های دولت افغانستان تا ختم قوس ۱۳۹۹ به میلیون افغانی

نوع قرضه	مقدار قرضه
قرضه از سازمانهای بین المللی	۲۶,۸۶۹

مصارف به اساس واحدهای بودجوی

افغانستان ۶۳ وزارت/ اداره مستقل در سال مالی ۱۳۹۹ دارد، که هر کدام در سند بودجه ملی و در سیستم افمیس بودجه خاص خود را دارند، که لیست آنها همراه با بودجه سال مالی ۱۳۹۹، بودجه پلان شده تا قوس ۱۳۹۹، مصارف حقیقی آنها و فیصدی مصارف آنها در جدول شماره ۵ ذکر شده است.

جدول ۵- بودجه و مصارف به تفکیک وزارتها/ ادارات تا قوس ۱۳۹۹ (به میلیون افغانی)

وزارت/ اداره	بودجه ۱۳۹۹	بودجه قوس ۱۳۹۹	مصارف حقیقی	فیصدی
ریاست عمومی دفتر مقام عالی ریاست جمهوری	۱,۸۸۶	۱,۸۷۷	۱,۳۵۵	۷۲٪
ریاست عمومی دار الانشای مشرانو جرگه	۵۶۸	۵۶۸	۵۵۹	۹۸٪
ریاست عمومی دار الانشای ولسی جرگه	۱,۶۸۱	۱,۶۸۱	۱,۶۲۷	۹۷٪
ریاست عمومی اداره امور ریاست جمهوری	۱۸,۸۰۰	۱۸,۶۵۸	۱۷,۶۸۳	۹۴٪
ستره محکمه	۴,۲۶۲	۴,۲۶۲	۴,۱۴۲	۹۷٪
ریاست عمومی محافظت ریاست جمهوری	۲,۵۱۱	۲,۵۱۱	۲,۲۰۰	۸۸٪
ریاست عمومی رادیو تلویزیون ملی افغانستان	۸۶۶	۸۶۵	۸۲۲	۹۵٪
دفتر شورای امنیت ملی	۳,۹۷۱	۳,۹۷۱	۳,۳۸۷	۸۵٪
وزارت مالیه	۱۹,۹۲۸	۱۹,۹۲۸	۱۹,۵۰۶	۹۸٪
وزارت دولت در امور پارلمانی	۲۳۸	۲۳۸	۱۹۷	۸۳٪

وزارت / اداره	بودجه ۱۳۹۹	بودجه قوس ۱۳۹۹	مصارف حقیقی	فیصدي
وزارت دفاع ملی	۸۱,۴۹۱	۸۱,۴۳۲	۷۰,۵۸۷	۸۷٪
وزارت امور خارجه	۷,۵۰۶	۷,۵۰۶	۷,۰۲۰	۹۴٪
وزارت ارشاد، حج و اوقاف	۲,۰۱۳	۲,۰۱۳	۱,۶۴۸	۸۲٪
وزارت صنعت و تجارت	۸۵۹	۸۵۵	۷۸۰	۹۱٪
وزارت امورداخله	۶۶,۸۲۸	۶۶,۸۲۸	۵۵,۲۹۰	۸۳٪
وزارت معارف	۳۷,۲۹۸	۳۷,۲۹۸	۳۵,۸۴۵	۹۶٪
وزارت تحصیلات عالی	۸,۲۶۱	۸,۲۰۴	۷,۶۰۲	۹۲٪
وزارت امور مهاجرین و عودت کننده گان	۸۶۶	۸۶۵	۷۸۶	۹۱٪
اداره مرکزی ثبت احوال نفوس				
وزارت معادن و پترولیم	۲,۴۸۴	۲,۴۸۰	۲,۲۸۳	۹۲٪
وزارت مخابرات و تکنالوژی معلوماتی	۲,۳۶۱	۲,۳۶۱	۱,۳۷۹	۵۸٪
وزارت اقتصاد	۸۴۴	۸۴۴	۶۰۵	۷۲٪
وزارت اطلاعات و فرهنگ	۸۸۷	۸۸۷	۸۳۸	۹۴٪
وزارت صحت عامه	۳۲,۱۶۰	۳۱,۳۱۰	۲۷,۹۹۰	۸۷٪
وزارت امور زنان	۳۰۶	۳۰۶	۲۷۵	۹۰٪
وزارت زراعت، مالداري و آبیاری	۱۵,۳۶۳	۱۵,۳۶۳	۱۲,۰۶۳	۷۹٪
اداره تعلیمات تخنیکي و مسلکی	۲,۰۲۶	۲,۰۲۶	۱,۹۱۳	۹۴٪
وزارت انرژی و آب	۱۱,۸۱۸	۱۱,۸۱۸	۱۰,۸۳۲	۹۲٪
وزارت فواید عامه (وزارت ترانسپورت)	۲۴,۲۳۷	۲۴,۲۳۷	۱۸,۹۲۶	۷۸٪
وزارت احیاء و انکشاف دهات	۳۱,۰۱۶	۳۱,۰۱۴	۲۷,۰۳۱	۸۷٪
اداره مستقل هوانوردی ملکی	۸,۴۵۱	۸,۴۵۱	۷,۷۰۶	۹۱٪
وزارت ترانسپورت	۳۰۴	۳۰۴	۲۴۶	۸۱٪
وزارت امور سرحدات اقوام و قبائل	۵۴۶	۵۴۶	۴۷۷	۸۷٪
وزارت کار و امور اجتماعی	۱۵,۵۲۸	۱۵,۵۲۸	۱۵,۳۰۱	۹۹٪
وزارت شهرسازی و مسکن (وزارت شهرسازی و اراضی)	۵,۹۶۴	۵,۹۶۴	۴,۶۶۱	۷۸٪
وزارت عدلیه	۹۹۹	۹۹۹	۸۷۶	۸۸٪
لوی سارنوالی	۳,۱۷۵	۳,۱۷۵	۳,۱۲۴	۹۸٪
کمیسیون دسترسی به اطلاعات	۵۳	۵۳	۴۳	۸۲٪
وزارت دولت در امور صلح	۸۱۹	۸۱۹	۵۱۰	۶۲٪
اداره ملی ستندرد افغانستان	۱۲۰	۱۲۰	۹۲	۷۷٪
ریاست ارگان های محلی	۱۷,۶۱۴	۱۶,۵۵۲	۱۲,۴۵۹	۷۱٪
اداره ملی حفاظت محیط زیست	۳۷۸	۳۷۴	۳۶۵	۹۶٪
اکادمی علوم افغانستان	۳۳۷	۳۳۷	۲۸۹	۸۶٪
کمیسیون مستقل اصلاحات اداری و خدمات ملکی	۱,۶۵۷	۱,۶۵۷	۱,۴۵۰	۸۸٪
ریاست عمومی تربیت بدنی و ورزش	۳۹۱	۳۹۱	۳۲۰	۸۲٪
ریاست عمومی امنیت ملی	۲۰,۰۴۶	۲۰,۰۴۶	۲۰,۰۳۲	۱۰۰٪
اداره عالی بررسی	۵۵۳	۵۵۳	۲۵۷	۴۶٪
اداره ملی آماده گی مبارزه با حوادث	۸۴۱	۸۰۷	۷۵۰	۸۹٪
کمیسیون مستقل شکایات انتخاباتی	۴۱۹	۴۱۹	۳۹۲	۹۴٪
کمیسیون مستقل انتخابات	۶۵۷	۶۵۷	۵۶۸	۸۷٪

وزارت/ اداره	بودجه ۱۳۹۹	بودجه قوس ۱۳۹۹	مصارف حقیقی	فیصدی
اداره ملی احصائیه و معلومات	۲,۸۲۰	۲,۸۰۵	۲,۲۵۳	۸۰٪
کمیسیون عالی انرژی اتمی افغانستان	۱۲۱	۱۲۱	۵۸	۴۸٪
ریاست عمومی انسجام امور کوچی ها	۱۸۳	۱۸۳	۱۶۰	۸۷٪
شاروالی کابل	۶,۷۲۹	۶,۷۲۹	۴,۳۹۳	۶۵٪
اداره ایجاد سهولت برای حمایت منابع تمویلی کوچک در افغانستان	۴۳۱	۴۳۱	۳۸۳	۸۹٪
شرکت آبرسانی و کانالیزاسیون افغانستان	۷۵۰	۷۵۰	۷۳۷	۹۸٪
دافغانستان برشنا شرکت	۲۰,۷۹۳	۲۰,۷۹۳	۱۷,۵۴۸	۸۴٪
اداره انکشاف زون پایتخت	۱,۱۷۲	۱,۱۷۲	۹۹۳	۸۵٪
کمیسیون مستقل نظارت بر تطبیق قانون اساسی	۷۸	۷۸	۶۹	۸۷٪
کمیسیون مستقل حقوق بشر افغانستان	۶۸	۶۸	۵۲	۷۷٪
اداره اراضی افغانستان	۱,۴۴۰	۱,۴۴۰	۹۷۶	۶۸٪
دفتر ریاست اجرائیوی و دارالانشای شورای وزیران	۳۸۳	۱۹۲	۱۲۸	۳۳٪
اداره مستقل خط آهن افغانستان	۴,۱۸۹	۴,۱۹۸	۳,۶۵۰	۸۷٪
وجوه احتیاط	۵,۲۵۱			
مجموع	۵۰۶,۵۹۴	۴۹۸,۹۱۶	۴۳۶,۴۸۵	۸۶٪

مصارف به اساس کودهای اقتصادی

مصارف به اساس کودهای اقتصادی به پنج دسته اصلی (باب) تقسیم می‌شود؛ کود ۲۱، مزد و معاشات، کود ۲۲، استقاده اجناس و خدمات، کود ۲۳، مفاد و باز پرداخت قرضه‌ها، کود ۲۴، سبسادیدی یا مساعدتهای اجتماعی و کود ۲۵، کسب دارایی‌ها می‌باشد.

تا حال ۴۳۶ میلیارد و ۴۸۵ میلیون افغانی مصرف شده‌است، که ۴۶٪ آن در کود ۲۱، مزد و معاشات، ۲۱٪ در کود ۲۲، اجناس و خدمات، نزدیک به ۰٪ در کود ۲۳، باز پرداخت قروض، ۶٪ در کود ۲۴، مساعدتهای اجتماعی و ۲۷٪ در کود ۲۵، کسب دارایی‌ها مصرف شده‌است.

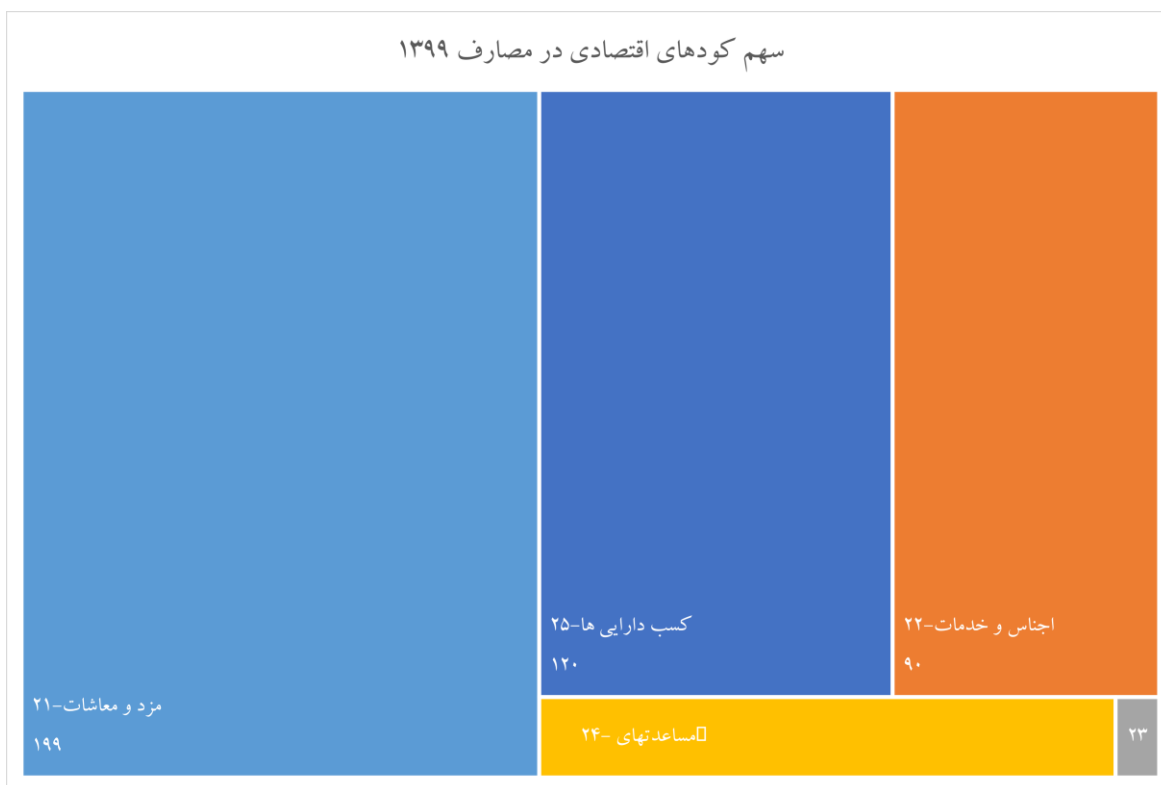
مصارف در کودهای اقتصادی در شکل شماره ۴ به تصویر کشیده شده‌است. همچنین لیست کامل وزارت‌ها/ادارات و مقدار مصرف آنها در کودهای اقتصادی مختلف در جدول شماره ۶ نشان داده شده‌است.

جدول ۶- مصارف بودجه توحیدی ادارات دولتی به اساس کودهای اقتصادی تا قوس ۱۳۹۹ (به میلیون افغانی)

وزارت/ اداره	۲۱	۲۲	۲۳	۲۴	۲۵	مجموع
	مزد و معاشات	اجناس و خدمات	باز پرداخت قروض	مساعدتهای اجتماعی	کسب داراییها	مصارف
ریاست عمومی دفتر مقام عالی ریاست جمهوری	۹۷۱	۳۷۷			۷	۱,۳۵۵
ریاست عمومی دارالانشای مشرانو جرگه	۴۴۹	۱۰۲			۸	۵۵۹
ریاست عمومی دارالانشای ولسی جرگه	۱,۴۵۷	۱۶۰			۱۰	۱,۶۲۷
ریاست عمومی اداره امور ریاست جمهوری	۳,۵۵۰	۱,۹۲۸		۱۱۲	۱۲,۰۹۴	۱۷,۶۸۳
ستره محکمه	۳,۶۸۳	۲۳۵			۲۲۴	۴,۱۴۲
ریاست عمومی محافظت ریاست جمهوری	۱,۷۴۴	۲۹۱			۱۶۵	۲,۲۰۰

وزارت/ اداره	۲۱	۲۲	۲۳	۲۴	۲۵	مجموع
مزد و معاشات	اجناس و خدمات	باز پرداخت قروض	مساعدتهای اجتماعی	کسب داراییها	مصارف	
ریاست عمومی رادیو تلویزیون ملی افغانستان	۳۶۰	۳۸۱			۸۲	۸۲۲
دفتر شورای امنیت ملی	۳,۰۰۹	۳۲۷		۷	۴۴	۳,۳۸۷
وزارت مالیه	۲,۶۸۴	۵,۱۱۱	۱,۹۵۸	۸,۸۳۷	۹۱۶	۱۹,۵۰۶
وزارت دولت در امور پارلمانی	۱۵۲	۴۳			۱	۱۹۷
وزارت دفاع ملی	۶۰,۱۱۸	۸,۹۹۵		۶	۱,۴۶۷	۷۰,۵۸۷
وزارت امور خارجه	۳,۷۸۲	۲,۵۱۰			۷۲۸	۷,۰۲۰
وزارت ارشاد، حج و اوقاف	۱,۱۴۷	۳۵۳			۱۴۸	۱,۶۴۸
وزارت صنعت و تجارت	۳۶۴	۲۶۴			۱۵۲	۷۸۰
وزارت امور داخله	۴۳,۴۵۹	۷,۸۹۳		۱,۵۵۲	۲,۳۸۶	۵۵,۲۹۰
وزارت معارف	۳۱,۴۰۵	۳,۲۲۴			۱,۲۱۶	۳۵,۸۴۵
وزارت تحصیلات عالی	۴,۸۵۹	۲,۱۹۲			۵۵۱	۷,۶۰۲
وزارت امور مهاجرین و عودت کننده گان	۲۷۱	۱۳۱		۳۵۰	۳۴	۷۸۶
اداره مرکزی ثبت احوال نفوس						
وزارت معادن و پترولیم	۴۰۷	۶۶۹			۱,۲۰۷	۲,۲۸۳
وزارت مخابرات و تکنالوژی معلوماتی	۴۰۴	۳۴۵			۶۳۰	۱,۳۷۹
وزارت اقتصاد	۲۱۲	۳۸۱			۱۱	۶۰۵
وزارت اطلاعات و فرهنگ	۴۳۷	۳۱۴			۸۷	۸۳۸
وزارت صحت عامه	۲,۹۹۸	۲۰,۳۱۶			۴,۶۷۶	۲۷,۹۹۰
وزارت امور زنان	۱۷۷	۸۴			۱۴	۲۷۵
وزارت زراعت، مالداري و آبیاری	۱,۱۱۶	۳,۸۸۷			۷,۰۶۱	۱۲,۰۶۳
اداره تعلیمات تخنیکي و مسلکي	۱,۳۰۹	۴۷۹			۱۲۵	۱,۹۱۳
وزارت انرژی و آب	۵۴۶	۹۲۱			۹,۳۶۵	۱۰,۸۳۲
وزارت فواید عامه (وزارت ترانسپورت)	۴۵۸	۲,۶۲۷			۱۵,۸۴۱	۱۸,۹۲۶
وزارت احیاء و انکشاف دهات	۳۷۷	۴,۲۳۵		۲۲۶	۲۲,۱۹۲	۲۷,۰۳۱
اداره مستقل هوانوردی ملکی	۲۶۹	۶,۴۲۶			۱,۰۱۱	۷,۷۰۶
وزارت ترانسپورت	۱۶۹	۶۶			۱۱	۲۴۶
وزارت امور سرحدات اقوام و قبائل	۲۵۱	۱۹۶			۳۰	۴۷۷
وزارت کار و امور اجتماعی	۱,۱۱۱	۶۲۴		۱۳,۴۷۳	۹۲	۱۵,۳۰۱
وزارت شهرسازی و مسکن (وزارت شهرسازی و اراضی)	۳۸۱	۱,۳۳۵			۲,۹۴۶	۴,۶۶۱
وزارت عدلیه	۶۷۷	۱۶۷			۳۲	۸۷۶
لوی سارنوالی	۲,۶۹۵	۴۲۷			۳	۳,۱۲۴
کمیسیون دسترسی به اطلاعات	۲۶	۱۲			۵	۴۳

وزارت/اداره	۲۱	۲۲	۲۳	۲۴	۲۵	مجموع
مزد و معاشات	اجناس و خدمات	باز پرداخت قروض	مساعدهای اجتماعی	کسب داراییها	مصارف	
وزارت دولت در امور صلح	۳۱۸	۱۹۲				۵۱۰
اداره ملی ستندرد افغانستان	۵۹	۳۳				۹۲
ریاست ارگان های محلی	۲,۰۰۷	۲,۵۸۸		۷۰۹	۷,۱۵۵	۱۲,۴۵۹
اداره ملی حفاظت محیط زیست	۱۸۴	۱۳۲			۴۸	۳۶۵
اکادمی علوم افغانستان	۲۴۱	۴۱			۷	۲۸۹
کمیسیون مستقل اصلاحات اداری و خدمات ملکی	۴۰۱	۱,۰۲۴			۲۵	۱,۴۵۰
ریاست عمومی تربیت بدنی و ورزش	۸۰	۱۴۳			۹۷	۳۲۰
ریاست عمومی امنیت ملی	۱۵,۶۲۱	۳,۹۴۰			۴۷۱	۲۰,۰۳۲
اداره عالی بررسی	۱۵۰	۱۰۵			۱	۲۵۷
اداره ملی آماده گي مبارزه با حوادث	۹۴	۹۷		۵۵۴	۵	۷۵۰
کمیسیون مستقل شکایات انتخاباتی	۲۹۶	۷۷			۲۰	۳۹۲
کمیسیون مستقل انتخابات	۴۵۳	۱۱۶				۵۶۸
اداره ملی احصائیه و معلومات	۵۱۴	۱,۴۱۳			۳۲۶	۲,۲۵۳
کمیسیون عالی انرژی اتمی افغانستان	۴۷	۹			۱	۵۸
ریاست عمومی انسجام امور کوچی ها	۸۹	۶۶			۵	۱۶۰
شاروالی کابل		۴۸۸			۳,۹۰۵	۴,۳۹۳
اداره ایجاد سهولت برای حمایه منابع تمویلی کوچک در افغانستان		۳۸۳				۳۸۳
شرکت آبرسانی و کانالیزاسیون افغانستان		۸			۷۲۹	۷۳۷
دافغانستان برشنا شرکت		۶۶۵			۱۶,۸۸۲	۱۷,۵۴۸
اداره انکشاف زون پایتخت	۹	۱۹۶			۷۸۸	۹۹۳
کمیسیون مستقل نظارت بر تطبیق قانون اساسی	۵۲	۱۷				۶۹
کمیسیون مستقل حقوق بشر افغانستان	۱۴	۲۶			۱۲	۵۲
اداره اراضی افغانستان	۴۳۶	۴۲۲			۱۱۸	۹۷۶
دفتر ریاست اجرائیوی و دارالانشای شورای وزیران	۶۴	۶۴				۱۲۸
اداره مستقل خط آهن افغانستان	۵۱	۵۱			۳,۵۴۸	۳,۶۵۰
مجموع	۱۹۸,۶۶۵	۹۰,۳۲۰	۱,۹۵۸	۲۵,۸۲۷	۱۱۹,۷۱۵	۴۳۶,۴۸۵



شکل ۴- سهم کودهای اقتصادی در مصارف دولت تا قوس ۱۳۹۹ (به میلیارد افغانی)

مصارف به اساس ولايات

مصارف دولت افغانستان به اساس محل مصرف به ۳۴ ولايت، مرکز و نمايندگيهای افغانستان در خارج از کشور تقسيم می‌شود. ۵۰٪ مصارف در مرکز و ۵۰٪ آن در ولايات صورت گرفته است. ليست کامل ولايات شامل بودجه ۱۳۹۹ و مصارف آنها در جدول شماره ۷ بيان شده‌است.

جدول ۷- مصارف ۱۳۹۹ به تفكيك ولايات تا قوس ۱۳۹۹ (به ميليون افغانی)

کود	ولايت	بودجه ۱۳۹۹	مصارف	فيصدي مصارف
۱	کابل	۲۱,۵۶۳	۱۷,۰۰۱	۷۹٪
۶	ننګرهار	۲۰,۴۲۴	۱۸,۷۶۳	۹۲٪
۲۷	کندهار	۱۷,۶۰۷	۱۶,۲۳۵	۹۲٪
۲۱	بلخ	۱۵,۵۳۸	۱۴,۰۴۴	۹۰٪
۳۲	هرات	۲۰,۰۲۸	۱۷,۳۳۲	۸۷٪
۱۳	پکتيا	۱۲,۶۰۹	۱۱,۶۵۱	۹۲٪
۳۰	هلمند	۱۱,۴۵۴	۹,۴۷۶	۸۳٪
۱۷	بدخشان	۶,۴۹۳	۶,۱۵۱	۹۵٪
۱۹	کنډز	۱۱,۸۶۰	۱۰,۶۸۷	۹۰٪
۹	بغلان	۵,۶۱۳	۵,۲۱۴	۹۳٪
۱۸	تخار	۵,۷۴۹	۵,۲۴۳	۹۱٪

کود	ولایت	بودجه ۱۳۹۹	مصارف	فیصدی مصارف
۳	پروان	۹,۳۵۳	۷,۶۸۵	۸۲٪
۲۸	جوزجان	۱۲,۰۹۳	۱۰,۸۸۷	۹۰٪
۱۰	بامیان	۴,۳۴۳	۳,۵۱۴	۸۱٪
۱۱	غزنی	۴,۳۳۴	۴,۰۶۷	۹۴٪
۲۹	فاریاب	۵,۸۷۷	۵,۴۳۱	۹۲٪
۱۵	کنر	۴,۳۴۲	۴,۰۷۰	۹۴٪
۱۴	خوست	۴,۵۳۹	۳,۹۳۴	۸۷٪
۳۳	فراه	۲,۸۸۷	۲,۶۹۹	۹۳٪
۴	وردک	۳,۸۱۰	۳,۵۷۰	۹۴٪
۲	کاپیسا	۳,۶۳۱	۳,۳۸۳	۹۳٪
۱۲	پکتیکا	۲,۹۰۱	۲,۶۲۱	۹۰٪
۳۴	نیمروز	۴,۰۳۸	۳,۸۵۷	۹۶٪
۵	لوگر	۳,۲۱۸	۲,۹۴۱	۹۱٪
۷	لغمان	۳,۳۷۳	۳,۱۳۴	۹۳٪
۲۲	سرپل	۲,۸۷۰	۲,۶۲۵	۹۱٪
۲۳	غور	۳,۱۴۶	۲,۸۴۱	۹۰٪
۲۰	سمنگان	۶,۰۹۲	۴,۶۱۹	۷۶٪
۲۴	دایکندی	۲,۸۴۵	۲,۵۸۴	۹۱٪
۲۶	زابل	۱,۸۵۵	۱,۵۳۴	۸۳٪
۳۱	بادغیس	۴,۸۶۰	۳,۵۰۹	۷۲٪
۲۵	ارزگان	۱,۹۵۵	۱,۷۵۹	۹۰٪
۱۶	نورستان	۲,۳۷۸	۲,۰۳۷	۸۶٪
۸	پنجشیر	۱,۸۳۴	۱,۷۶۳	۹۶٪
۹۰	مرکز	۲۵۴,۶۰۲	۲۱۸,۵۴۷	۸۶٪
۹۵	نمایندگیهای خارج از کشور	۱,۲۲۸	۱,۰۷۷	۸۸٪
	وجوه احتیاط	۵,۲۵۱		
	مجموع	۵۰۶,۵۹۴	۴۳۶,۴۸۵	۸۶٪

مصارف به اساس برنامه‌ها

در سال مالی ۱۳۹۹ دولت افغانستان ۱۳۴ برنامه در چوکات ۶۳ واحد بودجوی (وزارت/ اداره) دارد. لیست کامل برنامه‌های دولت و مصارف آنها به تفکیک واحدهای بودجوی در جدول شماره ۸ ذکر شده است

جدول ۸- مصارف به اساس برنامه‌ها تا قوس ۱۳۹۹ (به میلیون افغانی)

اداره	برنامه	مصارف ۱۳۹۹
ریاست عمومی دفتر مقام عالی ریاست جمهوری		
	ارائه خدمات به رئیس جمهور	۱,۳۵۵
ریاست عمومی دارالانشای مشرانو جرگه		
	امور پارلمانی	۵۵۹
ریاست عمومی دارالانشای ولسی جرگه		

اداره	برنامه	مصارف ۱۳۹۹
	امور پالیسی و قانونگذاری	۱,۶۲۷
	ریاست عمومی اداره امور ریاست جمهوری	
	تحلیل و هماهنگی فعالیت های دولت	۱۷,۰۴۶
	استفاده موثر از منابع مالی در تهیه اجناس تدارکاتی	۶۳۸
	امور صلح	-
	ستره محکمه	-
	امور قضایی ملی	۴,۱۴۲
	ریاست عمومی محافظت ریاست جمهوری	
	خدمات محافظت ریاست جمهوری	۲,۲۰۰
	ریاست عمومی رادیو تلویزیون ملی افغانستان	
	نشرات رادیو و تلویزیون افغانستان	۸۲۲
	دفتر شورای امنیت ملی	-
	شورای امنیت ملی	۳,۳۸۷
	وزارت مالیه	-
	مدیریت مالی عامه	۱۴,۶۲۰
	مدیریت عواید	۱,۳۴۴
	اداری و عملیاتی	۳,۴۱۳
	مدیریت پالیسی	۱۲۹
	وزارت دولت در امور پارلمانی	
	حفظ و بهبود روابط پارلمانی	۱۹۷
	وزارت دفاع ملی	-
	نیرو های جنگی	۷۰,۳۶۴
	نیروهای حمایتی	۲۲۳
	وزارت امور خارجه	-
	امور اقتصادی و سیاسی	۲۲۰
	امور فرهنگی و قنسولی	۱۰۹
	امور اداری و مالی	۶,۶۹۱
	وزارت ارشاد، حج و اوقاف	-
	خدمات ارشاد اسلامی	۱,۲۶۶
	خدمات حج و زیارت	۳۵
	خدمات اوقاف	۲۸
	اداری و مالی	۳۱۹
	وزارت صنعت و تجارت	-
	انکشاف سکتور خصوصی و صنایع	۲۰۱
	پالیسی تجارت و ترانزیت	۲۵۴
	اداری و مقرراتی	۳۲۵
	وزارت امورداخله	-
	امنیت داخلی	۳۰,۵۳۶
	کشف و مبارزه با جرایم	۲,۲۷۲
	خدمات پاسپورت و ترافیک	۲۵۶
	امور حمایتی	۲۲,۲۲۶

اداره	برنامه	مصارف ۱۳۹۹
وزارت معارف		-
	تعلیمات عمومی	۳۰,۴۳۷
	تعلیمات اسلامی	۱,۸۹۱
	سواد آموزی	۶۷۹
	مدیریت تعلیمات	۲,۸۳۷
	آموزش تعلیمات تکنیکی و مسلکی	-
وزارت تحصیلات عالی		-
	پروگرام های اکادمیک	۲,۲۸۰
	دسترسی به تحصیلات عالی	۳,۱۹۴
	حکومتداری خوب	۱,۲۲۳
	پروگرام سهولت ها و زیربنایی اکادمیک	۹۰۴
وزارت امور مهاجرین و عودت کننده گان		
	مهاجرین و پناهندگان	۱۴
	عودت کننده گان و بیجاشده گان	۴۵۶
	اداره و مدیریت	۳۱۷
اداره مرکزی ثبت احوال نفوس		
	تایید هویت شهروندان	-
وزارت معادن و پترولیم		-
	سروی جیولوجی معادن	۱,۳۷۵
	مقررات اجرایی معادن	۳۴۷
	اداره عمومی	۳۶۵
	پالیسی و انکشاف	۱۹۷
وزارت مخابرات و تکنالوژی معلوماتی		
	افغانستان الکترونیکی	۹۷۴
	دانش تکنالوژی	۲۴
	اداره و مدیریت	۳۸۱
وزارت اقتصاد		-
	پالیسی اقتصادی و استراتژی و نظارت و ارزیابی	۵۱۸
	خدمات اداری و مدیریت	۸۷
وزارت اطلاعات و فرهنگ		-
	فرهنگ و توریسم	۲۸۲
	نشرات و جوانان	۱۵۲
	مدیریت و مالی	۴۰۴
وزارت صحت عامه		-
	انکشاف سازمانی	۳,۹۵۷
	تهیه خدمات صحت	۲۱,۰۶۵
	حمایت اداری	۲,۹۶۸
وزارت امور زنان		-
	حمایت و تقویت زنان	۱۹
	پالیسی نظارت و انکشاف جندر	۴۱
	مالی و اداری	۲۱۵

مصارف ۱۳۹۹	برنامه	اداره
		وزارت زراعت، مالداري و آبياري
۱,۷۷۷	مدیریت منابع طبیعی	
۳,۰۲۳	تولید و بهره وری کشاورزی	
۶,۶۱۸	بازسازی اقتصادی	
۶۴۶	مدیریت تغییر	
		اداره تعلیمات تخیکی و مسلکی
۱,۶۸۰	امور علمی تعلیمات تخیکی و مسلکی	
۲۳۳	مدیریت استراتژیک و خدمات حمایتی	
-		وزارت انرژی و آب
۲۳۶	دسترسى به برق با قیمت رقابتی برای معیشت مردم و توسعه صنعت	
۱۰,۲۷۱	دسترسى به آب با قیمت رقابتی برای معیشت مردم و توسعه صنعت	
۳۲۵	اداره عمومی	
		وزارت فواید عامه (وزارت ترانسپورت)
۱۶,۴۱۷	زیربنا	
۲,۳۴۹	حفظ و مراقبت سرکها	
۱۶۰	مالی و اداری	
		وزارت احیاء و انکشاف دهات
۷,۸۴۸	زیربنای روستایی	
۹۹۱	انکشاف اقتصادی	
۱۷,۶۹۰	حکومت محلی	
۵۰۱	حمایت اداری	
-		اداره مستقل هوانوردی ملکی
۷,۷۰۶	خدمات هوانوردی ملکی و ترانسپورت	
-		وزارت ترانسپورت
۲۴۶	ترانسپورت	
		وزارت امور سرحدات اقوام و قبائل
۴۷۷	حفاظت اجتماعی از امور مرزها و قبایل	
-		وزارت کار و امور اجتماعی
۲۹۶	برنامه حمایت کار	
۴۱۳	برنامه امور اجتماعی	
۱۳,۷۱۵	برنامه شهدا و معلولین	
۸۷۶	برنامه مدیریت و امور عملیاتی	
		وزارت شهرسازی و مسکن (وزارت شهرسازی و اراضی)
۵۹۸	پلان انکشاف شهری	
۲۸۷	خانه سازی	
۴۲۳	زیربنای شهری	
۳,۳۵۳	مدیریتی و عملیاتی	
-		وزارت عدلیه
۲۰	امور محجوزین	
۸۰	امور حقوقی	
۷۰	امور قانونگذاری	

اداره	پروانه	مصارف ۱۳۹۹
لوی سارنوالی	اداری و مدیریتی	۷۰۶
	-	-
	سارنوالی عسکری	۳۳۸
	سارنوالی جرایم علیه امنیت داخلی و خارجی	۲۶۷
کمیسیون دسترسی به اطلاعات	سارنوالی اداری و ملکی	۲,۵۲۰
	-	-
	تفویت دسترسی به اطلاعات	۴۳
	-	-
وزارت دولت در امور صلح	رسیدن به صلح با عزت و پایدار	۵۱۰
	-	-
	زیربناهای کیفیت	۲۰
	خدمات نورم و استندرد	۱۹
اداره ملی ستندرد افغانستان	اداری	۵۴
	-	-
	ریاست ارگان های محلی	-
	اساسات ملی برای حکومتداری ملی	۱۰۹
اداره ملی حفاظت محیط زیست	اداره حکومت محلی	۱۱,۹۰۷
	خدمات عمومی حمایتی	۴۴۳
	-	-
	نظارت و بهبود حالت محیطی	۲۷۷
اکادمی علوم افغانستان	تدوین و انکشاف قوانین و پالیسی محیط زیست	۲۶
	اداری و مالی	۶۳
	-	-
	تحقیقات اکادمیک و تاسیس زیرساخت های علمی	۲۸۹
کمیسیون مستقل اصلاحات اداری و خدمات ملکی	تعیینات و شکایات	۸۸
	ریفورم اداره عامه	۹۳
	ارتقای ظرفیت	۵۶
	اداری و عملیاتی	۱,۲۱۲
ریاست عمومی تربیت بدنی و ورزش	-	-
	ورزش برای همه	۰
	اشتراکت در مسابقات بین المللی	۳
	مالی و اداری	۳۱۵
ریاست عمومی امنیت ملی	فدراسیون فوتبال	۲
	-	-
	امنیت	۲۰,۰۳۲
	-	-
اداره عالی بررسی	تفتیش و گزارشدهی	۲۵۷
	-	-
	اداره ملی آماده گی مبارزه با حوادث	-
	آمادگی برای حوادث	۷۵۰
کمیسیون مستقل شکایات انتخاباتی	-	-
	رسیدگی به شکایات و اعتراضات انتخاباتی	۳۹۲

اداره	برنامه	مصارف ۱۳۹۹
کمیسیون مستقل انتخابات		-
	پروژه انتخابات	۵۶۸
اداره ملی احصائیه و معلومات		
	تحلیل، جمع آوری و نشر داده ها	۲,۲۵۳
کمیسیون عالی انرژی اتمی افغانستان		
	انکشاف و استعمال انرژی اتمی	۵۸
ریاست عمومی انسجام امور کوچی ها		
	خدمات اجتماعی کوچی ها	۱۶۰
شاروالی کابل		-
	زیربنای شهری	۴,۳۹۳
اداره ایجاد سهولت برای حمایه منابع تمویلی کوچک در افغانستان		
	حمایت سهولت سرمایه گذاری های کوچک در افغانستان	۳۸۳
شرکت آبرسانی و کانالیزاسیون افغانستان		
	تامین آب و فاضلاب	۷۳۷
دافغانستان برشنا شرکت		-
	تامین برق برای افغانستان	۱۷,۵۴۸
اداره انکشاف زون پایتخت		-
	انکشاف زون پایتخت	۹۹۳
کمیسیون مستقل نظارت بر تطبیق قانون اساسی		
	نظارت از تطبیق قانون اساسی	۶۹
کمیسیون مستقل حقوق بشر افغانستان		
	حمایت حقوق بشر	۵۲
اداره اراضی افغانستان		-
	برنامه هماهنگ سازی زمین افغانستان	۹۷۶
دفتر ریاست اجرائیوی و دارالانشای شورای وزیران		
	نظارت و مدیریت شورای وزیران	۱۲۸
اداره مستقل خط آهن افغانستان		
	زیربنا	۳,۶۵۰
مجموع		۴۳۶,۴۸۵

مصارف به اساس وظایف حکومت

وظایف حکومت تحت استاندارد بین المللی COFOG (دسته بندی وظایف حکومت) به ده بخش اصلی تقسیم شده است؛ (۱) خدمات عمومی عامه، (۲) دفاع، (۳) مصنویت و نظم عامه، (۴) امور اقتصادی، (۵) حفاظت محیطی، (۶) تهیه مسکن و سازگاری اجتماع، (۷) صحت، (۸) باز آفرینی، فرهنگ و دین، (۹) تعلیم و تربیه، و (۱۰) مصنویت اجتماعی.

بیشترین سهم مصارف را در وظایف حکومت تا قوس ۱۳۹۹، بخشهای دفاع با ۲۱٪، امور اقتصادی با ۲۳٪، و خدمات عمومی عامه با ۱۶٪، داشته است. کمترین سهم را مصنویت محیطی با حدود صفر فیصد و بخش باز آفرینی، فرهنگ و دین با ۱٪ و تهیه مسکن و سازگاری اجتماع با ۲٪ داشته است.

لیست کامل وظایف حکومت با مبلغ مصارف و فیصدی مصارف در جدول شماره ۹ بیان شده است، این جدول شامل وظایف دولت تا سطح گروه نیز می باشد.

جدول ۹- مصارف سال مالی ۱۳۹۹ به اساس وظایف حکومت تا قوس ۱۳۹۹ (به میلیون افغانی)

وظایف حکومت	مصارف	فیصدی
مجموع مصارف دولت	۴۳۶,۴۸۵	۱۰۰٪
خدمات عمومی عامه	۷۱,۰۵۷	۱۶٪
ارگانهای اجرایی و مقننه، امور مالی، امور خارجی	۶۴,۳۲۹	۱۵٪
کمکهای اقتصادی خارجی	۰٪	۰٪
خدمات عمومی	۴,۹۲۲	۱٪
تحقیقات ابتدایی	۲۷۴	۰٪
خدمات عمومی عامه که در جای دیگر طبقه بندی نشده	۱,۵۳۱	۰٪
دفاع	۹۲,۷۰۶	۲۱٪
دفاع نظامی	۶۸,۵۸۷	۱۶٪
دفاع که در جای دیگر طبقه بندی نشده	۲۴,۱۱۹	۶٪
مصنوعیت و نظم عامه	۶۰,۹۹۰	۱۴٪
مصنوعیت و نظم عامه	۳۲,۲۴۱	۷٪
خدمات آتش نشانی	۱,۱۳۵	۰٪
محاکم	۸,۲۷۸	۲٪
زندان ها	۳,۳۹۴	۱٪
مصنوعیت و نظم عامه که در جای دیگر طبقه بندی نشده	۱۵,۹۴۳	۴٪
امور اقتصادی	۱۰۰,۵۸۶	۲۳٪
امور عمومی کاری (نیروی انسانی)، تجارتی و اقتصادی	۴,۶۳۷	۱٪
زراعت، جنگلداری، ماهیگیری و شکار	۲۰,۵۴۱	۵٪
مواد سوخت و انرژی	۱۷,۵۳۸	۴٪
معدنکاری، صنعتی و ساختمانی	۷۳۸	۰٪
ترانسپورت	۳۳,۸۴۷	۸٪
مخابراتی و تکنالوژی معلوماتی	۱,۳۷۹	۰٪
سایر صنایع	۲۰,۵۲۸	۵٪
انکشاف و تحقیق در امور اقتصادی	۱,۳۷۸	۰٪
مصنوعیت (حفاظت) محیطی	۱,۶۵۰	۰٪
مدیریت زباله ها	۰٪	۰٪
کاهش آلودگی	۵۷	۰٪
حفاظت از تنوع بیولوژیکی و نمای طبیعی زمین	۱,۴۷۰	۰٪
مصنوعیت محیطی که در جای دیگر طبقه بندی نشده	۱۲۳	۰٪
تهیه مسکن و سازگاری اجتماع	۹,۹۷۶	۲٪
انکشاف تهیه مسکن	۲۸۷	۰٪
انکشاف اجتماع	۵,۵۹۸	۱٪
تامین آب	۷۳۷	۰٪
تهیه مسکن و سازگاری اجتماع که در جای دیگر طبقه بندی نشده	۳,۳۵۳	۱٪
صحت	۲۷,۷۰۹	۶٪
خدمات برای مریضان غیر بستری (سرپایی)	۱۹,۱۴۶	۴٪

وظایف حکومت	مصارف	فیصدی
خدمات شفاخانه ای	۱,۶۳۸	۰٪
خدمات صحي عامه		۰٪
صحت که در جای دیگر طبقه بندی نشده	۶,۹۲۵	۲٪
باز آفرینی (خلق مجدد)، فرهنگ و دین	۳,۶۵۲	۱٪
خدمات بازآفرینی (خلق مجدد) و ورزشی	۳۲۰	۰٪
خدمات فرهنگی	۶۸۶	۰٪
خدمات نشراتی و طباعتی	۹۸۳	۰٪
خدمات دینی و سایر خدمات اجتماعی	۱,۶۴۸	۰٪
انکشاف و تحقیق در بخش باز آفرینی (خلق مجدد)، فرهنگ و دینی	۱۴	۰٪
تعلیم و تربیه	۴۴,۵۶۰	۱۰٪
تعلیم و تربیه قبل از دوره ابتدایی و دوره ابتدایی	۱۹,۱۳۵	۴٪
تعلیم و تربیه دوره ثانوی	۳	۰٪
تعلیم و تربیه - چهارده پاس	۲,۳۳۸	۱٪
تحصیلات عالی و نیمه عالی		۰٪
تعلیماتی که درجه بندی نشده	۴,۰۵۰	۱٪
خدمات حمایتی برای تعلیم و تربیه	۱۹۲	۰٪
انکشاف و تحقیق در بخش تعلیم و تربیه	۱,۴۲۴	۰٪
تعلیم و تربیه که در جای دیگر طبقه بندی نشده	۱۷,۴۱۷	۴٪
مصنویت اجتماعی	۲۳,۶۰۰	۵٪
مریضی و معلولیت	۱,۶۹۱	۰٪
کهنسالی (سالخوردگی)	۵,۶۷۷	۱٪
بازماندگان	۱,۲۲۷	۰٪
خانواده/ و اطفال	۳۸۶	۰٪
بیکاری		۰٪
سایر محرومیت اجتماعی که طبقه بندی نشده	۴۶۹	۰٪
انکشاف و تحقیق در بخش مصنویت اجتماعی		۰٪
مصنویت اجتماعی که در جای دیگر طبقه بندی نشده	۱۴,۱۵۰	۳٪
تخصیص نیافته		۰٪
تخصیص نیافته		۰٪



تلفن: ۰۲۰۲۹۲۴۲۵۸

ایمیل: bpmu@mof.gov.af

وب سایت: www.budgetmof.gov.af

آدرس: آمریت گزارندهی بودجه ملی، ریاست عمومی بودجه ملی،

وزارت مالیه، جاده پشتونستان، کابل، افغانستان