



جمهوری اسلامی افغانستان  
وزارت مالیه  
ریاست عمومی بودجه ملی



---

# گزارش ماهوار مالی بودجه ملی ۱۳۹۹

---

سرطان ۱۳۹۹



## فهرست مطالب

۱	مقدمه .....
۱	خلاصه منابع و مصارف .....
۵	منابع مالی .....
۵	الف- عواید داخلی .....
۶	ب- کمکها .....
۷	ج- قروض .....
۷	مصارف به اساس واحدهای بودجوی .....
۹	مصارف به اساس کودهای اقتصادی .....
۱۲	مصارف به اساس ولایات .....
۱۳	مصارف به اساس برنامه ها .....
۱۹	مصارف به اساس وظایف حکومت .....

## مقدمه

گزارش ماهوار مالی بودجه ملی، آخرین معلومات در مورد منابع و مصارف دولت را در اختیار تصمیم گیرندگان و عامه مردم قرار می دهد، تا شفافیت، پاسخگویی و حسابداری در مورد بودجه ملی افزایش یابد.

ماده ۵۴ قانون امور مالی و مصارف عامه، وزارت مالیه را ملزم به نشر گزارش عواید و مصارف دولت می کند. در ضمن ارائه گزارش ماهوار بودجه برای عامه مردم از الزامات استندهای بین المللی مالی مانند حسابداری مالی و مصارف عامه یا PEFA و شاخص بودجه باز یا OBI می باشد.

باتوجه به الزامات قوانین ملی و استندهای بین المللی، ریاست عمومی بودجه ملی، وزارت مالیه گزارش ماهوار مالی بودجه ملی را به اساس آخرین معلومات سیستم افمیس (سیستم مدیریت معلومات مالی افغانستان یا AFMIS) ترتیب می کند و به صورت ماهوار این گزارش را برای دسترسی عموم مردم در وب سایت ریاست عمومی بودجه ملی ([www.budgetmof.gov.af](http://www.budgetmof.gov.af)) نشر می کند.

گزارش مالی ماهوار بودجه ملی در بخش منابع شامل عواید داخلی، کمکهای بین المللی و قرضه های دولت افغانستان می باشد و در بخش مصارف شامل بودجه عادی، بودجه انکشافی، مصارف عادی، بودجه توحیدی، مصارف به اساس کودهای اقتصادی، مصارف به تفکیک ولایات، مصارف به اساس برنامه ها و مصارف به اساس وظایف حکومت می باشد. همچنین منابع و مصارف دولت نسبت به ماه قبل و دوره مشابه در سال قبل مقایسه می شود.

تمام ارقام مالی در این گزارش از سیستم افمیس (AFMIS) گرفته شده است و شامل تمام تغییرات بودجه در طول سال مالی به اساس ضمایم بودجه، تعدیلات از کودهای احتیاط و تعدیلات از یک اداره به اداره دیگر می باشد.

## خلاصه منابع و مصارف

منابع مالی دولت افغانستان از طریق عواید داخلی، کمکها و قروض تامین می شود. از اول سال مالی تا حال، سهم عواید داخلی در منابع مالی بدست آمده، ۵۲٪ و سهم کمکهای خارجی و قروض ۴۸٪ می باشد.

مصارف دولت افغانستان به دو بخش مصارف عادی و مصارف انکشافی تقسیم می شود. که از اول سال مالی تا حال، سهم مصارف عادی از مجموع مصارف دولت ۷۳٪ و سهم مصارف انکشافی ۲۷٪ می باشد.

**۴۴٪ منابع داخلی پیشینی شده تحقق یافته است.** در بودجه ۱۳۹۹، مجموع منابع داخلی ۲۰۸ میلیارد و ۹۰۰ میلیون افغانی پیشینی شده است و ۹۲ میلیارد و ۷۸ میلیون افغانی عواید از منابع داخلی جمع آوری شده است.

**عواید داخلی نسبت به دوره مشابه سال قبل ۱۶٪ کاهش دارد.** عواید داخلی امسال از اول سال مالی تا حال، ۹۲ میلیارد و ۷۸ میلیون افغانی است، در حالیکه در دوره مشابه سال مالی قبل ۱۰۹ میلیارد و ۸۲۶ میلیون بوده است، که بیش از ۱۷ میلیارد کاهش را نشان می دهد.

**عواید داخلی نسبت به ماه قبل ۶۴٪ افزایش داشته است.** در سرطان ۱۳۹۹ مبلغ ۱۴ میلیارد و ۲۳۳ میلیون افغانی عواید داخلی جمع آوری شده است، در حالیکه در جوزا ۱۳۹۹ مبلغ ۸ میلیارد و ۶۶۹ میلیون جمع آوری شده بود، که مقایسه عواید در ماه سرطان با عواید در ماه جوزا بیش از ۵ میلیارد و ۵۶۴ میلیون افزایش را نشان می دهد.

**عواید داخلی نسبت به پلان ماهوار عواید ۱۷٪ کم است.** به اساس پلان ماهوار عواید، تا حال، باید ۱۱۱ میلیارد افغانی جمع آوری می شد، ولی ۹۲ میلیارد جمع آوری شده است، که ۱۹ میلیارد کمتر عواید پلان شده می باشد<sup>۱</sup>.

عواید و مصارف در سال مالی ۱۳۹۹ به صورت خلاصه در جدول شماره یک بیان شده است و روند عواید داخلی در شکل شماره ۱ به تصویر کشیده شده است.

#### جدول ۱- خلاصه عواید و مصارف، سرطان ۱۳۹۹ به میلیون افغانی

فیصدی	حقیقی	پیشبینی ۱۳۹۹	
۴۰٪	۱۷۸,۱۸۸	۴۴۲,۶۷۶	مجموع منابع
۴۴٪	۹۲,۰۷۸	۲۰۸,۹۰۰	منابع داخلی
۳۷٪	۸۶,۱۱۰	۲۳۳,۷۷۶	کمک های خارجی (به شمول قرضه)
۴۴٪	۱۹۸,۱۶۶	۴۵۵,۰۷۳	مجموع مصارف
۴۸٪	۱۴۳,۷۴۵	۳۰۱,۳۱۰	بودجه عادی
۳۵٪	۵۴,۴۲۱	۱۵۳,۷۶۳	بودجه انکشافی
۴۸٪	۳۰,۸۴۸	۶۴,۰۲۳	اختیاری
۲۶٪	۲۳,۵۷۲	۸۹,۷۴۰	غیر اختیاری
	-۱۹,۹۷۸	-۱۲,۳۹۷	بیالانس

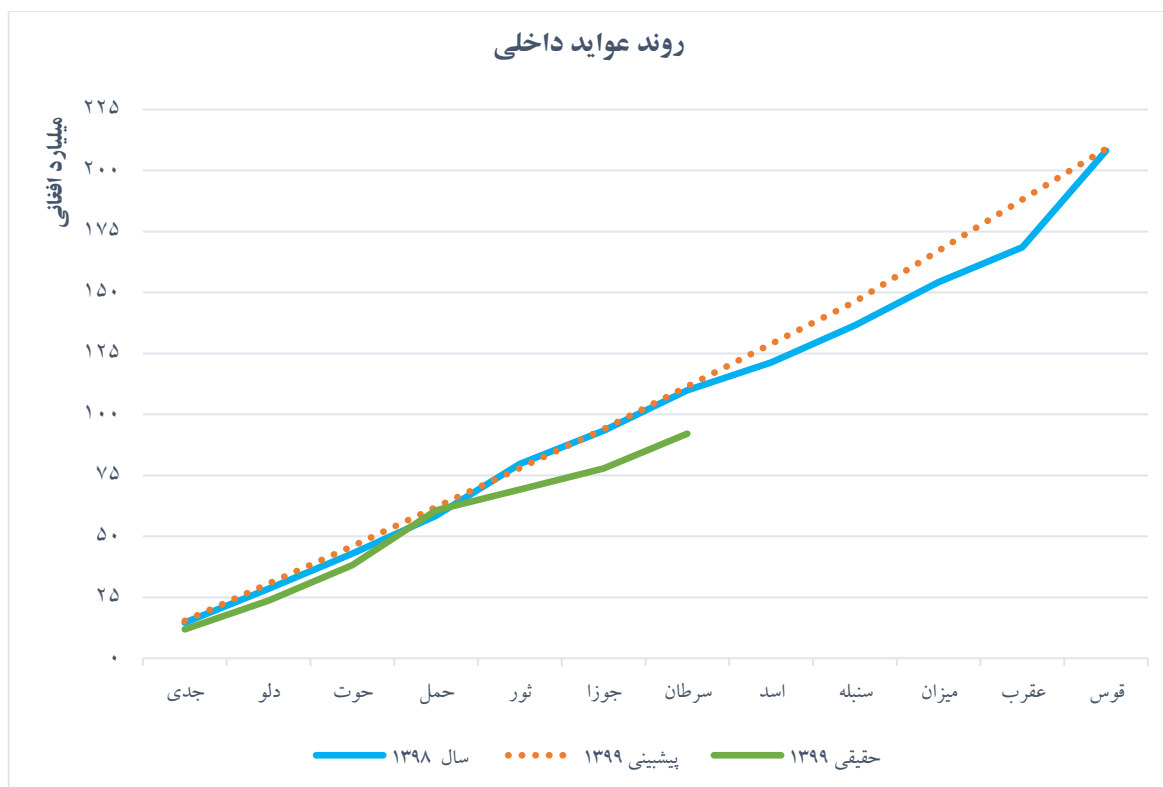
یادداشت: بودجه ۱۳۹۹ (پیشبینی ۱۳۹۹)، شامل تمام ضمایم بودجه، تعديلات و تعهدات جدید دونه‌ها در سال مالی جاری می باشد.

**۳۷٪ کمکها پیشبینی شده تحقق یافته است<sup>۲</sup>.** در بودجه ۱۳۹۹ کمکهای خارجی ۲۰۷ میلیارد و ۸۴ میلیون افغانی پیشبینی شده است و به اساس تعهدات جدید تمویل کنندگان در ضمایم اول تا هشتم بودجه ملی ۲۶ میلیارد و ۶۹۳ میلیون به آن اضافه شده است. بدین ترتیب مجموع کمکهای پیشبینی شده ۲۳۳ میلیارد و ۷۷۶ میلیون افغانی می باشد. و از اول سال مالی تا حال، ۸۶ میلیارد ۱۱۰ میلیون آن دریافت شده است (قرضه‌ها نیز شامل کمکهای خارجی می باشد).

**۴۰٪ مجموع منابع مالی پیشبینی شده تحقق یافته است.** مجموع منابع مالی ۴۴۲ میلیارد و ۶۷۶ میلیون افغانی در بودجه ملی ۱۳۹۹ پیشبینی شده است، که شامل تعهدات جدید دونه‌ها در ضمایم بودجه نیز می باشد. و از اول سال مالی تا حال، ۱۷۸ میلیارد و ۱۸۸ میلیون آن تحقق یافته است.

۱ پلان ماهوار عواید به اساس گزارش عواید ریاست عمومی عواید در اخیر جوزا ۱۳۹۹ می باشد.

۲ قرضه هایی که افغانستان از سازمانهای بین المللی و کشورهای خارجی دریافت می کند بسیار کم است، به همین علت در اکثر محاسبات در جمع کمکهای خارجی حساب می شود.



شکل ۱- روند عواید داخلی سال مالی ۱۳۹۹

**۳۵٪ بودجه انکشافی مصرف شده است.** مجموع بودجه انکشافی ۱۵۳ میلیارد و ۷۶۳ میلیون افغانی در سال مالی ۱۳۹۹ می باشد (۱۳۹ میلیارد و ۲۸۰ میلیون اول سال و ۱۲ میلیارد و ۲۱۰ میلیون تعهدات جدید تمویل کنندگان). ۵۴ میلیارد و ۴۲۱ میلیون آن تا حال مصرف شده است، که ۳۰ میلیارد و ۸۴۸ میلیون آن از بودجه اختیاری و ۲۳ میلیارد و ۵۷۲ میلیون آن از بودجه غیر اختیاری مصرف شده است.

**مصارف انکشافی نسبت به دوره مشابه سال قبل ۶٪ کاهش داشته است.** دولت تا حال، ۵۴ میلیارد و ۴۲۱ میلیون افغانی از بودجه انکشافی خود را مصرف کرده است در حالیکه در دوره مشابه سال قبل ۵۸ میلیارد و ۳۶ میلیون مصرف کرده بود، که ۳ میلیارد و ۶۲۶ میلیون کاهش را نشان می دهد.

**مصارف انکشافی نسبت به ماه قبل ۲۰٪ افزایش یافته است.** تنها در ماه سرطان سال جاری ۱۰ میلیارد و ۸۷۲ میلیون افغانی مصرف شده است، در حالیکه تنها در ماه جوزا ۹ میلیارد و ۶۵ میلیون مصرف شده بود، که ۱ میلیارد و ۸۰۷ میلیون افزایش مصرف در ماه سرطان نسبت به ماه جوزا را نشان می دهد.

**مصارف انکشافی نسبت به بودجه پلان شده ۶۱٪ کم است.** دولت در مجموع ۱۴۱ میلیارد و ۱۹۴ میلیون افغانی را برای مصرف تا ختم سرطان ۱۳۹۹ پیشبینی کرده بود، در حالیکه در این مدت ۴۳ میلیارد و ۴۲ میلیون مصرف کرده است، بدین ترتیب ۸۶ میلیارد و ۷۷۴ میلیون افغانی کمتر از بودجه پلان شده مصرف شده است.

**۴۸٪ بودجه عادی مصرف شده است.** مجموع بودجه عادی ۳۰۱ میلیارد و ۳۱۰ میلیون افغانی در سال مالی ۱۳۹۹ می‌باشد (۲۸۹ میلیارد و ۱۰۰ میلیون بودجه اول سال و ۱۲ میلیارد و ۲۱۰ میلیون تعهدات جدید تمویل کنندگان). و تا حال ۱۴۳ میلیارد و ۷۴۵ میلیون آن مصرف شده است.

**مصارف عادی نسبت به دوره مشابه سال قبل ۳٪ افزایش را نشان می‌دهد.** تا حال ۱۴۳ میلیارد و ۷۴۵ میلیون از بودجه عادی مصرف شده است، درحالیکه در دوره مشابه سال قبل حدود ۱۳۹ میلیارد و ۶۵۹ میلیون افغانی مصرف شده بود. بدین ترتیب ۴ میلیارد و ۸۶ میلیون بیشتر از سال قبل مصرف شده است.

**مصارف عادی نسبت به بودجه پلان شده ۳۲٪ کم است.** مصارف بودجه عادی ۲۲۹ میلیارد و ۷۹۶ میلیون تا ختم سرطان ۱۳۹۹ پیشینی شده بود و ۱۴۳ میلیارد و ۷۴۵ میلیون آن را در این مدت مصرف شده است، که ۸۶ میلیارد و ۵۰ میلیون کمتر از بودجه پلان شده مصرف شده است.

**مصارف عادی نسبت به ماه قبل ۴۸٪ افزایش داشته است.** تنها در ماه سرطان ۲۵ میلیارد و ۴۰۵ میلیون از بودجه عادی مصرف شده است، درحالیکه تنها در ماه جوزا ۱۷ میلیارد و ۲۲ میلیون مصرف شده بود، که نشان دهنده ۸ میلیارد و ۱۳۸ میلیون افزایش مصارف نسبت به ماه قبل می‌باشد.

**۴۴٪ مجموع بودجه (بودجه توحیدی) مصرف شده است.** بودجه توحیدی (انکشافی و عادی) ۴۵۵ میلیارد و ۷۳ میلیون افغانی در سال مالی ۱۳۹۹ پیشینی شده است و تا حال ۱۹۸ میلیارد و ۱۶۶ میلیون آن مصرف شده است.

**مصارف بودجه توحیدی نسبت به دوره مشابه سال قبل تفاوت چندانی ندارد.** تا حال ۱۹۸ میلیارد و ۱۶۶ میلیون از بودجه ملی مصرف شده است. در حالیکه در دوره مشابه سال قبل همچنان ۱۹۷ میلیارد ۶۹۶ میلیون افغانی مصرف شده بود، که تنها ۴۷۰ میلیون بیشتر از سال قبل مصرف شده است.

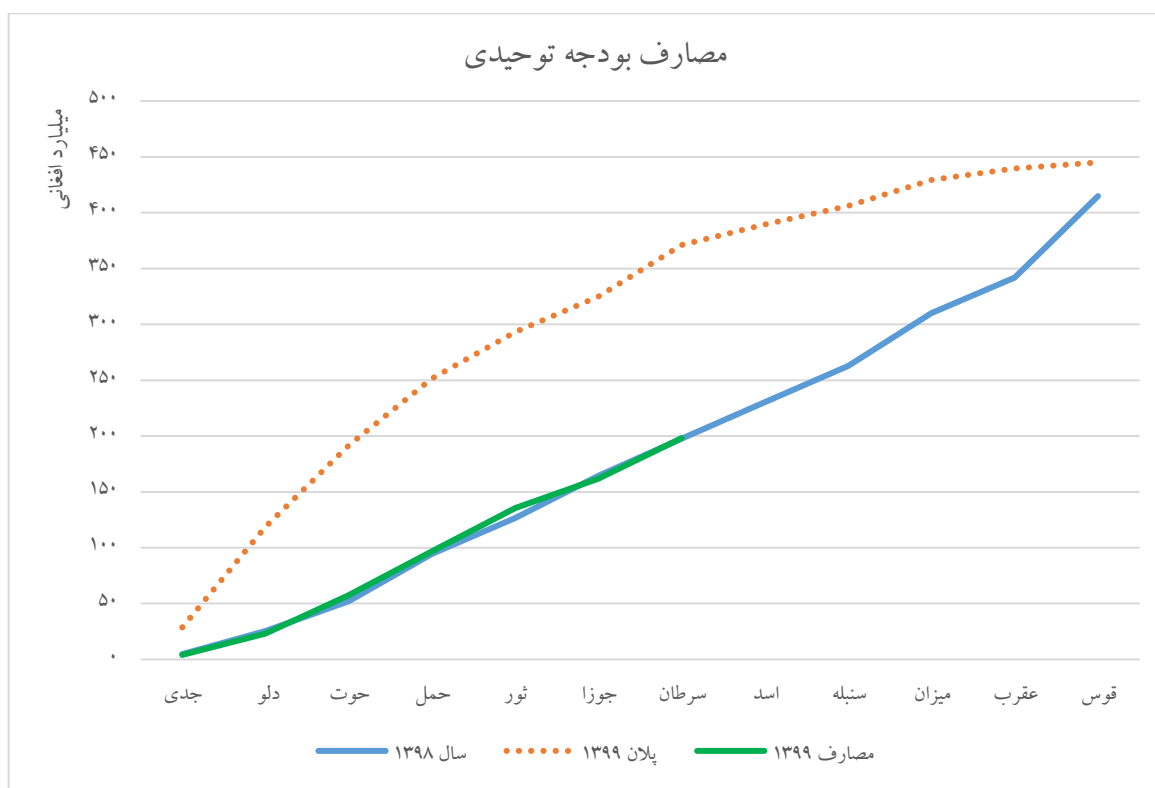
**مصارف بودجه توحیدی نسبت به ماه قبل ۳۸٪ افزایش دارد.** مجموع مصارف تنها در ماه سرطان ۳۶ میلیارد و ۲۷۷ میلیون افغانی است، در حالیکه مجموع مصارف تنها در ماه جوزا ۲۶ میلیارد و ۲۸۷ میلیون بوده است، که نشان دهنده ۹ میلیارد و ۹۹۰ میلیون افزایش مصرف نسبت به ماه قبل می‌باشد.

**مصارف بودجه توحیدی نسبت به بودجه پلان شده سال جاری ۴۷٪ کم است.** مجموع مصارف ۳۷۰ میلیارد و ۹۹۰ میلیون تا سرطان ۱۳۹۹ پلان شده است، و ۱۹۸ میلیارد و ۱۶۶ میلیون آن مصرف شده است. که ۱۷۲ میلیارد و ۸۲۴ میلیون کمتر از بودجه پلان شده می‌باشد.

روند مصارف بودجه توحیدی دولت در سال مالی ۱۳۹۹ در شکل شماره ۲ نشان داده شده است.

**بیانسی مصارف و عواید دولت ۱۰٪ کسر موقت بودجه را نشان می‌دهد.** مقایسه عواید و مصارف دولت تا حال ۱۹ میلیارد و ۹۷۸ میلیون افغانی کسر بودجه موقت را نشان می‌دهد. مجموع عواید دولت در این دوره ۱۷۸ میلیارد و ۱۸۸ میلیون افغانی است (منابع داخلی، کمکها و قرضه) و مجموع مصارف دولت ۱۹۸ میلیارد و ۱۶۶ میلیون است. این کسر بودجه از وجوه زررفی خزائن و بیانسی افتتاحیه کمکها تامین شده است.

همچنین مقایسه پیشبینی مصارف و عواید دولت تا ختم سال مالی ۱۳۹۹، مبلغ ۱۲ میلیارد و ۳۹۷ میلیون افغانی کسر بودجه را نشان می‌دهد. مجموع عواید دولت (منابع داخلی و کمکها) در سال مالی ۱۳۹۹ مبلغ ۴۴۲ میلیارد و ۶۷۶ میلیون پیشبینی شده است، و مجموع مصارف ۴۵۵ میلیارد و ۷۳ میلیون پیشبینی شده است. جزئیات بیشتر در جدول شماره یک نشان داده شده است.



شکل ۲- روند مصارف بودجه توحیدی در سال مالی ۱۳۹۹

## منابع مالی

دولت افغانستان منابع مالی خود را از سه طریق تامین می‌کند، که عبارتند از عواید داخلی، کمکهای خارجی و قرضه‌ها. سهم قرضه در منابع مالی افغانستان کم است و سهم کمکهای خارجی در آن برجسته است. منابع عایداتی افغانستان با تفصیل بیشتر در ادامه بیان شده است.

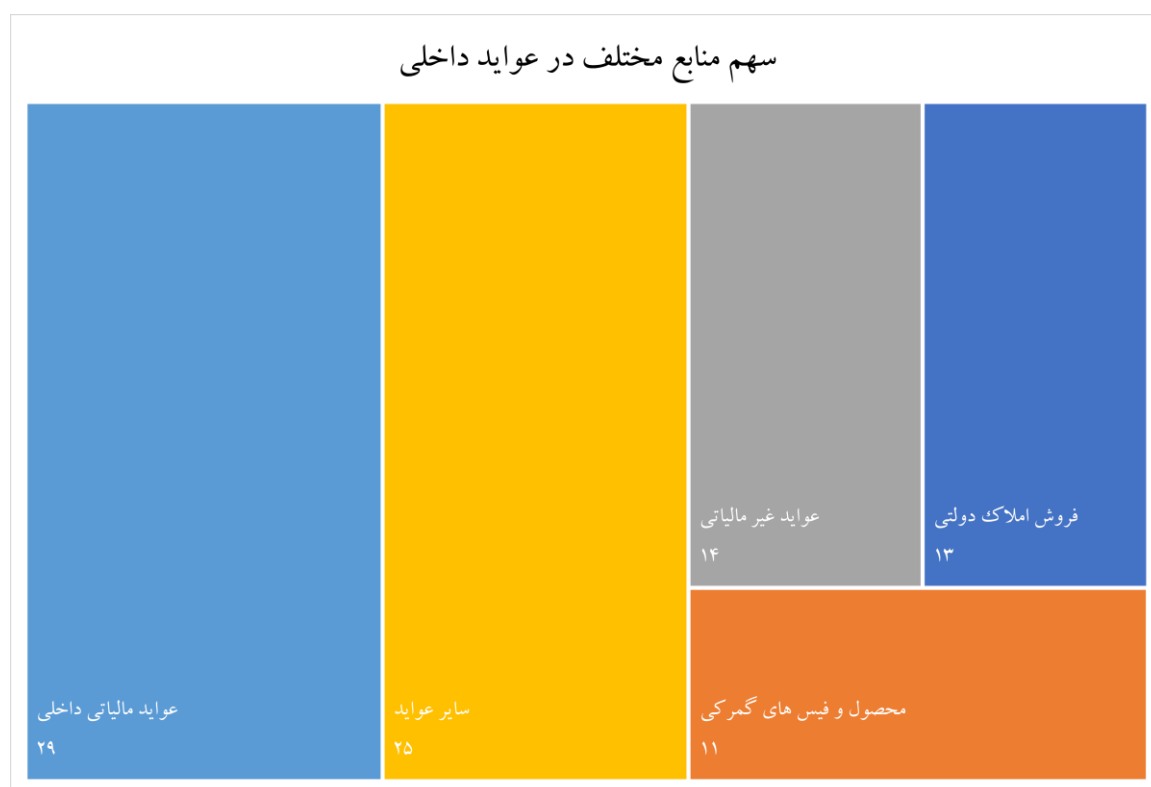
## الف- عواید داخلی

منابع عواید داخلی به شش بخش اصلی تقسیم شده است، که عبارتند از ۱- عواید مالیاتی داخلی، ۲- محصول و فیسهای گمرکی، ۳- عواید غیر مالیاتی، ۴- سایر عواید، ۵- فروش املاک دولتی، و ۶- سهمیه‌های اجتماعی. در سرطان ۱۳۹۹ بیشترین سهم را در عواید داخلی، عواید مالیاتی داخلی داشته است، که سهم آن در عواید داخلی ۳۲٪ می‌باشد. سهمیه‌های اجتماعی با حدود ۰٪ کمترین سهم را در عواید داخلی داشته است. سهم منابع مختلف عواید و مقدار عواید هر منبع در جدول شماره ۲ و شکل شماره ۳ نشان داده شده است.

<sup>۱</sup> در پلان ۱۳۹۹ در چارت بودجه توحیدی، وجوه احتیاط عادی و انکشافی و بودجه ای را که ادارات برای مصرف آن پلان نداشته‌اند، شامل نمی‌باشد.

جدول ۲- منابع عواید داخلی به میلیون افغانی

منابع عایداتی	عواید تا ختم سرطان ۱۳۹۹	سهم هر منبع در عواید داخلی
عواید مالیاتی داخلی	۲۹,۲۹۵	۳۲٪
محصول و فیس های گمرکی	۱۰,۷۰۴	۱۲٪
عواید غیر مالیاتی	۱۳,۷۳۷	۱۵٪
سایر عواید	۲۵,۰۸۸	۲۷٪
فروش املاک دولتی	۱۳,۲۴۲	۱۴٪
سهمیه های اجتماعی	۱۲	۰٪
<b>مجموع</b>	<b>۹۲,۰۷۸</b>	<b>۱۰۰٪</b>



شکل ۳- منابع مختلف در عواید داخلی به میلیارد افغانی

## ب- کمکها

کمکها سهم چشمگیری در منابع مالی افغانستان دارد. تا حال، ۶۸ میلیارد و ۵۵۳ میلیون افغانی کمک از دو منبع دولتهای خارجی و سازمانهای بین المللی دریافت شده است. دولتهای خارجی با ۸۳٪ بیشترین سهم را در کمکها داشته اند. منابع کمکها، مقدار کمکها و سهم هریک در کمکهای دریافتی در جدول شماره ۳ نشان داده شده است.

جدول ۳- منابع کمکهای خارجی به میلیون افغانی

منابع کمک	مقدار کمک تا ختم سرطان ۱۳۹۹	سهم هر منبع در کمکهای خارجی
دولتهای خارجی	۵۶,۹۰۷	۸۳٪
سازمانهای بین المللی	۱۱,۶۴۶	۱۷٪
<b>مجموع</b>	<b>۶۸,۵۵۳</b>	<b>۱۰۰٪</b>

## ج- قروض

مجموع قروضی که تا حال دریافت شده است، ۱۷ میلیارد و ۵۵۷ میلیون افغانی است، که در جدول شماره ۴ نشان داده شده است.

جدول ۴- قرضه های دولت افغانستان تا ختم سرطان ۱۳۹۹ به میلیون افغانی

نوع قرضه	مقدار قرضه
قرضه از سازمانهای بین المللی	۱۷,۵۵۷

## مصارف به اساس واحدهای بودجوی

افغانستان ۶۳ وزارت/ اداره مستقل در سال مالی ۱۳۹۹ دارد، که هر کدام در سند بودجه ملی و در سیستم افمیس دارای بودجه خاص خود می باشد، که لیست آنها همراه با بودجه سال مالی ۱۳۹۹، بودجه پلان شده تا سرطان ۱۳۹۹، مصارف حقیقی آنها و فیصدی مصارف آنها در جدول شماره ۵ ذکر شده است.

جدول ۵- بودجه و مصارف به تفکیک وزارتها/ ادارات تا سرطان ۱۳۹۹ (به میلیون افغانی)

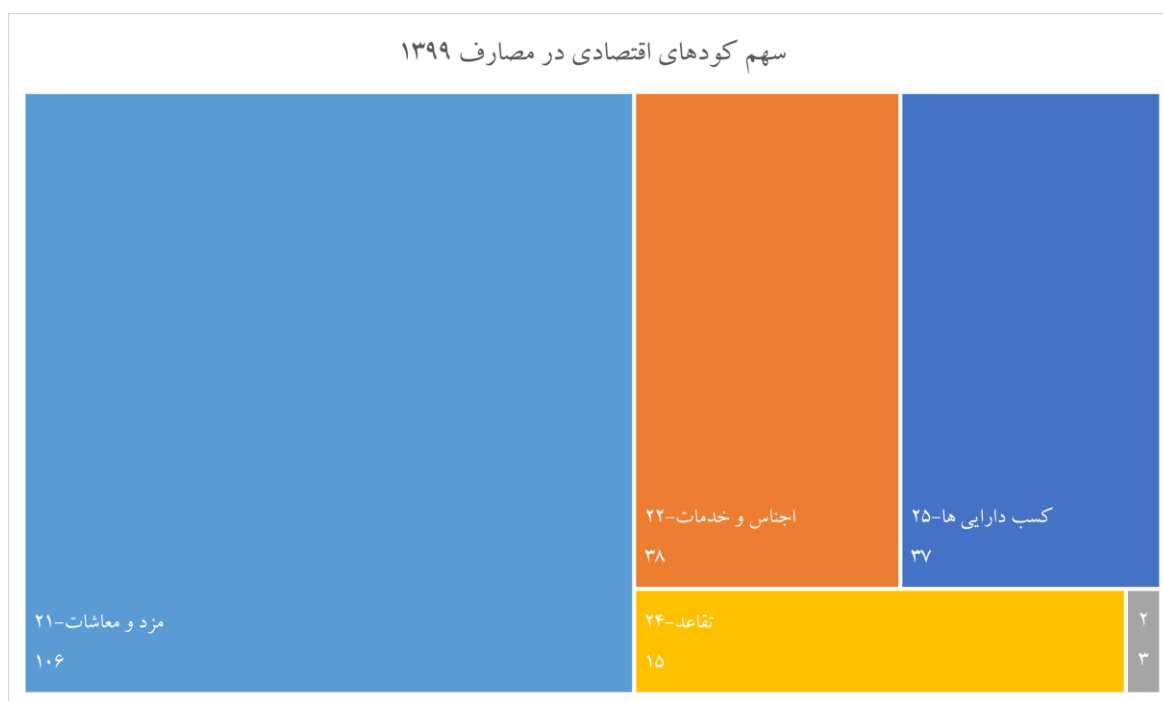
وزارت/ اداره	بودجه ۱۳۹۹	بودجه سرطان ۱۳۹۹	مصارف حقیقی	فیصدی
ریاست عمومی دفتر مقام عالی ریاست جمهوری	۱,۹۴۰	۱,۴۹۸	۸۴۱	۴۳٪
ریاست عمومی دار الانشای مشرانو جرگه	۵۵۷	۳۴۶	۲۸۱	۵۰٪
ریاست عمومی دار الانشای ولسی جرگه	۱,۶۲۴	۱,۰۹۳	۸۹۵	۵۵٪
ریاست عمومی اداره امور ریاست جمهوری	۹,۵۸۱	۹,۴۲۳	۷,۱۱۴	۷۴٪
ستره محکمه	۳,۹۵۸	۲,۳۷۳	۲,۲۱۳	۵۶٪
ریاست عمومی محافظت ریاست جمهوری	۲,۶۸۷	۱,۵۷۱	۱,۰۶۴	۴۰٪
ریاست عمومی رادیو تلویزیون ملی افغانستان	۶۹۹	۵۱۲	۳۳۴	۴۸٪
دفتر شورای امنیت ملی	۳,۹۱۵	۳,۴۶۹	۱,۵۰۹	۳۹٪
وزارت مالیه	۱۴,۸۳۸	۱۴,۱۴۸	۱۲,۱۹۴	۸۲٪
وزارت دولت در امور پارلمانی	۱۹۰	۱۳۸	۹۴	۴۹٪
وزارت دفاع ملی	۸۰,۷۴۶	۶۸,۵۳۹	۳۲,۲۵۰	۴۰٪
وزارت امور خارجه	۷,۱۶۷	۵,۵۴۳	۴,۵۴۹	۶۳٪
وزارت ارشاد، حج و اوقاف	۱,۹۲۰	۱,۲۴۹	۷۲۷	۳۸٪
وزارت صنعت و تجارت	۹۴۱	۶۲۷	۳۱۳	۳۳٪
وزارت امور داخله	۶۶,۰۳۵	۴۹,۶۳۱	۲۷,۱۳۷	۴۱٪
وزارت معارف	۳۷,۹۹۲	۲۴,۸۷۹	۱۹,۴۵۸	۵۱٪
وزارت تحصیلات عالی	۸,۶۱۰	۶,۴۳۵	۳,۶۸۵	۴۳٪
وزارت امور مهاجرین و عودت کنندگان	۶۶۱	۴۸۰	۲۸۹	۴۴٪
اداره مرکزی ثبت احوال نفوس				۱٪
وزارت معادن و پترولیوم	۱,۴۸۰	۱,۱۲۰	۶۰۳	۴۱٪

وزارت/ اداره	بودجه ۱۳۹۹	بودجه سرطان ۱۳۹۹	مصارف حقیقی	فیصدی
وزارت مخابرات و تکنالوژی معلوماتی	۲,۷۱۶	۲,۳۲۳	۳۸۳	۱۴٪
وزارت اقتصاد	۷۱۰	۵۴۸	۲۹۶	۴۲٪
وزارت اطلاعات و فرهنگ	۸۲۰	۶۵۶	۴۰۱	۴۹٪
وزارت صحت عامه	۲۶,۲۳۱	۲۲,۴۱۸	۱۱,۹۶۶	۴۶٪
وزارت امور زنان	۲۸۶	۱۸۲	۱۳۴	۴۷٪
وزارت زراعت، مالداري و آبياري	۱۱,۳۰۹	۹,۹۱۳	۲,۵۵۵	۲۳٪
اداره تعليمات تخنيکی و مسلکی	۲,۰۷۰	۱,۴۰۲	۸۵۸	
وزارت انرژی و آب	۱۰,۱۳۶	۹,۰۴۹	۴,۱۹۰	۴۱٪
وزارت فوايد عامه (وزارت ترانسپورت)	۱۹,۴۹۰	۱۸,۹۸۳	۸,۰۸۰	۴۱٪
وزارت احیاء و انکشاف دهات	۲۶,۶۱۶	۲۶,۱۰۴	۹,۱۴۹	۳۴٪
اداره مستقل هوانوردی ملکی	۵,۵۷۵	۷,۴۱۳	۴,۰۴۴	۷۳٪
وزارت ترانسپورت	۳۳۷	۲۰۴	۱۱۳	۳۴٪
وزارت امور سرحدات اقوام و قبائل	۵۷۵	۳۱۷	۲۰۶	۳۶٪
وزارت کار و امور اجتماعی	۱۵,۴۷۹	۱۴,۷۹۶	۷,۰۷۹	۴۶٪
وزارت شهرسازی و مسکن (وزارت شهرسازی و اراضی)	۵,۵۳۳	۴,۸۹۶	۱,۶۹۱	۳۱٪
وزارت عدلیه	۱,۰۳۰	۶۰۷	۴۳۸	۴۳٪
لوی سارنوالی	۳,۱۴۶	۲,۰۵۲	۱,۶۸۷	۵۴٪
کمیسیون دسترسی به اطلاعات	۵۴	۳۴	۲۳	۱۴٪
وزارت دولت در امور صلح	۸۵۰	۵۷۲	۲۰۰	۱۲٪
اداره ملی ستندرد افغانستان	۱۵۹	۱۲۰	۵۱	۳۲٪
ریاست ارگان های محلی	۱۳,۴۷۴	۱۱,۲۲۴	۶,۲۲۶	۴۶٪
اداره ملی حفاظت محیط زیست	۴۲۰	۲۷۰	۱۴۶	۳۵٪
اکادمی علوم افغانستان	۳۵۴	۲۲۱	۱۴۵	۴۱٪
کمیسیون مستقل اصلاحات اداری و خدمات ملکی	۱,۶۲۷	۱,۰۱۱	۶۹۷	۴۳٪
ریاست عمومی تربیت بدنی و ورزش	۴۲۳	۲۹۶	۱۱۸	۲۸٪
ریاست عمومی امنیت ملی	۱۹,۱۳۸	۱۴,۲۵۴	۱۴,۱۱۶	۷۴٪
اداره عالی بررسی	۵۵۵	۴۳۴	۱۳۱	۲۴٪
اداره ملی آماده گي مبارزه با حوادث	۴۹۰	۴۰۴	۱۶۱	۳۳٪
کمیسیون مستقل شکایات انتخاباتی	۳۹۴	۳۳۸	۲۲۰	۵۶٪
کمیسیون مستقل انتخابات	۶۵۴	۵۷۹	۲۷۹	۴۳٪
اداره ملی احصائیه و معلومات	۲,۱۱۷	۱,۷۴۰	۵۱۱	۲۴٪
کمیسیون عالی انرژی اتمی افغانستان	۱۱۷	۶۷	۳۱	۲۶٪
ریاست عمومی انسجام امور کوچی ها	۲۰۰	۱۶۲	۷۵	۳۸٪
شاروالی کابل	۳,۶۵۳	۲,۴۴۹	۵۹۷	۱۶٪
اداره ایجاد سهولت برای حمایه منابع تمويلي کوچک در افغانستان	۴۳۱	۱۵۹	۰٪	

وزارت/ اداره	بودجه ۱۳۹۹	بودجه سرطان ۱۳۹۹	مصارف حقیقی	فیصدی
شرکت آبرسانی و کانالیزاسیون افغانستان	۷۰۰	۷۰۰	۳۶۹	۵۳٪
د افغانستان برشنا شرکت	۱۴,۳۳۵	۱۴,۰۱۷	۳,۳۸۶	۲۴٪
اداره انکشاف زون پایتخت	۱,۸۸۱	۱,۵۵۶	۳۷۴	۲۰٪
کمیسیون مستقل نظارت بر تطبیق قانون اساسی	۸۵	۵۳	۳۳	۳۹٪
کمیسیون مستقل حقوق بشر افغانستان	۶۴	۴۱	۱۰	۱۶٪
اداره اراضی افغانستان	۱,۳۴۸	۸۷۹	۴۶۲	۳۴٪
دفتر ریاست اجرائیوی و دارالانشای شورای وزیران	۶۳۲	۳۷۷	۱۳۳	۲۱٪
اداره مستقل خط آهن افغانستان	۴,۲۷۰	۴,۰۹۵	۸۵۶	۲۰٪
وجوه احتیاط	۹,۰۴۵			
مجموع	۴۵۵,۰۷۳	۳۷۰,۹۹۰	۱۹۸,۱۶۶	۴۴٪

## مصارف به اساس کودهای اقتصادی

مصارف به اساس کودهای اقتصادی به پنج دسته اصلی (باب) تقسیم می شود؛ کود ۲۱، مزد و معاشات، کود ۲۲، استقاده اجناس و خدمات، کود ۲۳، مفاد و باز پرداخت قرضه ها، کود ۲۴، سببایدی یا مساعدتهای اجتماعی و کود ۲۵، کسب دارایی ها می باشد. تا حال ۱۹۸ میلیارد و ۱۶۶ میلیون افغانی مصرف شده است، که ۵۴٪ آن در کود ۲۱، مزد و معاشات، ۱۹٪ در کود ۲۲، اجناس و خدمات، ۱٪ در کود ۲۳، باز پرداخت قروض، ۸٪ در کود ۲۴، تقاعد و ۱۹٪ در کود ۲۵، کسب دارایی ها مصرف شده است. مصارف در کودهای اقتصادی در شکل شماره ۴ به تصویر کشیده شده است. همچنین لیست کامل وزارتها/ادارات و مقدار مصرف آنها در کودهای اقتصادی مختلف در جدول شماره ۶ نشان داده شده است.



شکل ۴- سهم کودهای اقتصادی در مصارف دولت تا سرطان ۱۳۹۹ (به میلیارد افغانی)

جدول ۶- مصارف بودجه توحیدی ادارات دولتی به اساس کودهای اقتصادی تا سرطان ۱۳۹۹ (به میلیون افغانی)

وزارت/ اداره	۲۱	۲۲	۲۳	۲۴	۲۵	مجموع
مزد و معاشات	اجناس و خدمات	باز پرداخت قروض	تقاعد	کسب داراییها	مصارف	
ریاست عمومی دفتر مقام عالی ریاست جمهوری	۷۳۵	۱۰۳			۳	۸۴۱
ریاست عمومی دار الانشای مشرانو جرگه	۲۵۴	۲۶			۱	۲۸۱
ریاست عمومی دار الانشای ولسی جرگه	۸۴۵	۵۰				۸۹۵
ریاست عمومی اداره امور ریاست جمهوری	۱,۷۰۴	۴۳۵		۱۲	۴,۹۶۳	۷,۱۱۴
ستره محکمه	۲,۱۲۱	۹۱			۱	۲,۲۱۳
ریاست عمومی محافظت ریاست جمهوری	۹۹۷	۶۶			۱	۱,۰۶۴
ریاست عمومی رادیو تلویزیون ملی افغانستان	۱۹۸	۱۳۵			۲	۳۳۴
دفتر شورای امنیت ملی	۱,۳۹۵	۱۰۱		۱۲	۱	۱,۵۰۹
وزارت مالیه	۱,۴۳۱	۱,۸۵۵	۱,۰۷۹	۷,۰۸۳	۷۴۶	۱۲,۱۹۴
وزارت دولت در امور پارلمانی	۸۱	۱۲				۹۴
وزارت دفاع ملی	۲۹,۲۸۵	۲,۷۴۱			۲۲۴	۳۲,۲۵۰
وزارت امور خارجه	۲,۵۵۸	۱,۴۸۸			۵۰۳	۴,۵۴۹
وزارت ارشاد، حج و اوقاف	۶۱۱	۸۱			۳۵	۷۲۷
وزارت صنعت و تجارت	۱۹۷	۸۸			۲۸	۳۱۳
وزارت امور داخله	۲۱,۶۲۳	۴,۱۴۹		۸۰۲	۵۶۲	۲۷,۱۳۷
وزارت معارف	۱۷,۸۷۲	۱,۰۱۸			۵۶۸	۱۹,۴۵۸
وزارت تحصیلات عالی	۲,۷۸۱	۷۶۹			۱۳۶	۳,۶۸۵
وزارت امور مهاجرین و عودت کننده گان	۱۳۸	۶۱		۹۰		۲۸۹
اداره مرکزی ثبت احوال نفوس						
وزارت معادن و پترولیم	۲۰۳	۲۰۲			۱۹۸	۶۰۳
وزارت مخابرات و تکنالوژی معلوماتی	۲۲۸	۱۳۸			۱۷	۳۸۳
وزارت اقتصاد	۱۲۲	۱۷۳				۲۹۶
وزارت اطلاعات و فرهنگ	۲۴۴	۱۰۸			۴۹	۴۰۱
وزارت صحت عامه	۱,۵۹۵	۸,۲۹۸			۲,۰۷۲	۱۱,۹۶۶
وزارت امور زنان	۹۲	۴۲				۱۳۴
وزارت زراعت، مالداري و آبیاری	۶۱۶	۱,۴۹۰			۴۴۸	۲,۵۵۵
اداره تعلیمات تخنیکي و مسلکی	۶۸۰	۱۴۷			۳۱	۸۵۸
وزارت انرژی و آب	۳۲۱	۳۵۸			۳,۵۱۲	۴,۱۹۰
وزارت فواید عامه (وزارت ترانسپورت)	۲۶۱	۱,۳۹۲			۶,۴۲۷	۸,۰۸۰
وزارت احیاء و انکشاف دهات	۲۱۲	۲,۰۸۶		۳۷	۶,۸۱۳	۹,۱۴۹
اداره مستقل هوانوردی ملکی	۱۱۱	۳,۳۳۲			۶۰۱	۴,۰۴۴
وزارت ترانسپورت	۹۲	۲۱				۱۱۳
وزارت امور سرحدات اقوام و قبایل	۱۴۴	۶۲				۲۰۶

وزارت/اداره	۲۱	۲۲	۲۳	۲۴	۲۵	مجموع
مزد و معاشات	اجناس و خدمات	باز پرداخت قروض	تقاعد	کسب داراییها	مصارف	
وزارت کار و امور اجتماعی	۶۰۸	۱۸۳		۶,۲۸۷	۲	۷,۰۷۹
وزارت شهرسازی و مسکن (وزارت شهرسازی و اراضی)	۲۱۰	۶۷۹			۸۰۲	۱,۶۹۱
وزارت عدلیه	۳۶۶	۶۵			۸	۴۳۸
لوی سارنوالی	۱,۵۲۴	۱۶۲			۱	۱,۶۸۷
کمیسیون دسترسی به اطلاعات	۱۴	۴			۵	۲۳
وزارت دولت در امور صلح	۱۶۳	۳۷				۲۰۰
اداره ملی ستندرد افغانستان	۳۴	۱۶				۵۱
ریاست ارگان های محلی	۱,۰۸۴	۱,۳۲۱		۵۶۷	۳,۲۵۴	۶,۲۲۶
اداره ملی حفاظت محیط زیست	۱۰۱	۴۲			۳	۱۴۶
اکادمی علوم افغانستان	۱۳۴	۱۱				۱۴۵
کمیسیون مستقل اصلاحات اداری و خدمات ملکی	۲۳۱	۴۶۶				۶۹۷
ریاست عمومی تربیت بدنی و ورزش	۴۵	۶۲			۱۰	۱۱۸
ریاست عمومی امنیت ملی	۱۰,۸۶۰	۲,۹۵۸			۲۹۸	۱۴,۱۱۶
اداره عالی بررسی	۸۳	۴۸				۱۳۱
اداره ملی آماده گي مبارزه با حوادث	۴۸	۲۷		۸۶		۱۶۱
کمیسیون مستقل شکایات انتخاباتی	۱۸۸	۲۸			۴	۲۲۰
کمیسیون مستقل انتخابات	۲۵۳	۲۵				۲۷۹
اداره ملی احصائیه و معلومات	۲۳۷	۲۷۳			۱	۵۱۱
کمیسیون عالی انرژی اتمی افغانستان	۲۷	۴				۳۱
ریاست عمومی انسجام امور کوچی ها	۵۱	۲۴				۷۵
شاروالی کابل		۷۸			۵۱۹	۵۹۷
اداره ایجاد سهولت برای حمایه منابع تمویلی						
کوچک در افغانستان						
شرکت آبرسانی و کانالیزاسیون افغانستان	۵				۳۶۴	۳۶۹
دافغانستان برشنا شرکت	۲۲۵				۳,۱۶۱	۳,۳۸۶
اداره انکشاف زون پایتخت	۵	۱۱۵			۲۵۳	۳۷۴
کمیسیون مستقل نظارت بر تطبیق قانون اساسی	۲۹	۴				۳۳
کمیسیون مستقل حقوق بشر افغانستان		۱۰				۱۰
اداره اراضی افغانستان	۲۳۷	۱۶۶			۵۹	۴۶۲
دفتر ریاست اجرائیوی و دارالانشای شورای وزیران	۶۵	۶۸				۱۳۳
اداره مستقل خط آهن افغانستان	۲۷	۲۵			۸۰۴	۸۵۶
<b>مجموع</b>	<b>۱۰۶,۳۷۲</b>	<b>۳۸,۲۵۰</b>	<b>۱,۰۷۹</b>	<b>۱۴,۹۷۵</b>	<b>۳۷,۴۸۹</b>	<b>۱۹۸,۱۶۶</b>

## مصارف به اساس ولايات

مصارف دولت افغانستان به اساس محل مصرف به ۳۴ ولايت، مرکز و نمايندگيهای افغانستان در خارج از کشور تقسيم می شود.

۵۱٪ مصارف در مرکز و ۴۹٪ آن در ولايات صورت گرفته است. ليست کامل ولايات شامل بودجه ۱۳۹۹ و مصارف آنها در جدول شماره ۷ بيان شده است.

جدول ۷ - مصارف ۱۳۹۹ به تفكيك ولايات تا سرطان ۱۳۹۹ (به ميليون افغانی)

کود	ولايت	بودجه ۱۳۹۹	مصارف	فيصدي مصارف
۱	کابل	۱۹,۴۸۲	۶,۱۶۷	۳۲٪
۶	ننګرهار	۱۸,۷۷۲	۹,۳۶۶	۵۰٪
۲۷	کندهار	۱۵,۸۵۰	۷,۴۲۶	۴۷٪
۲۱	بلخ	۱۳,۶۱۱	۶,۰۷۹	۴۵٪
۳۲	هرات	۱۷,۵۱۳	۷,۳۷۰	۴۲٪
۱۳	پکتيا	۱۱,۹۸۸	۵,۷۰۴	۴۸٪
۳۰	هلمند	۱۱,۱۴۹	۴,۶۳۹	۴۲٪
۱۷	بدخشان	۷,۷۵۱	۲,۸۶۵	۳۷٪
۱۹	کنډز	۱۱,۵۴۶	۵,۱۶۴	۴۵٪
۹	بغلان	۵,۵۴۷	۲,۶۶۶	۴۸٪
۱۸	تخار	۵,۱۶۵	۲,۶۴۱	۵۱٪
۳	پروان	۷,۶۱۵	۳,۰۴۱	۴۰٪
۲۸	جوزجان	۷,۰۶۸	۳,۲۷۰	۴۶٪
۱۰	باميان	۴,۲۷۰	۱,۴۹۲	۳۵٪
۱۱	غزني	۴,۵۸۵	۲,۱۲۳	۴۶٪
۲۹	فارياب	۵,۹۷۹	۲,۳۷۱	۴۰٪
۱۵	کنړ	۴,۷۷۸	۱,۸۸۴	۳۹٪
۱۴	خوست	۴,۲۵۰	۲,۰۵۴	۴۸٪
۳۳	فراه	۲,۹۷۸	۱,۳۱۱	۴۴٪
۴	وردک	۳,۶۳۲	۱,۸۱۷	۵۰٪
۲	کاپيسا	۳,۱۵۸	۱,۵۴۹	۴۹٪
۱۲	پکتیکا	۳,۰۲۸	۱,۳۳۰	۴۴٪
۳۴	نيمروز	۲,۹۷۳	۲,۰۸۰	۷۰٪
۵	لوګر	۲,۹۳۴	۱,۳۵۵	۴۶٪
۷	لغمان	۳,۱۲۷	۱,۴۶۹	۴۷٪
۲۲	سر پل	۲,۸۱۲	۱,۲۴۵	۴۴٪
۲۳	غور	۳,۱۹۷	۱,۲۷۰	۴۰٪
۲۰	سمنگان	۴,۰۱۵	۱,۴۴۷	۳۶٪

کود	ولایت	بودجه ۱۳۹۹	مصارف	فیصدی مصارف
۲۴	دایکندی	۲,۸۳۷	۱,۱۷۵	۴۱٪
۲۶	زابل	۱,۸۸۲	۷۳۹	۳۹٪
۳۱	بادغیس	۳,۹۸۰	۱,۵۰۶	۳۸٪
۲۵	ارزگان	۱,۹۴۴	۸۲۴	۴۲٪
۱۶	نورستان	۱,۹۷۸	۸۴۹	۴۳٪
۸	پنجشیر	۲,۱۳۶	۸۸۵	۴۱٪
۹۰	مرکز	۲۲۱,۱۸۱	۱۰۰,۲۱۹	۴۵٪
۹۵	نمایندگیهای خارج از کشور	۱,۳۱۵	۷۷۳	۵۹٪
	وجوه احتیاط	۹,۰۴۵		
	مجموع	۴۵۵,۰۷۳	۱۹۸,۱۶۶	۴۴٪

## مصارف به اساس برنامه ها

در سال مالی ۱۳۹۹ دولت افغانستان ۱۳۴ برنامه در چوکات ۶۳ واحد بودجوی (وزارت/ اداره) دارد. لیست کامل برنامه های دولت و مصارف آنها به تفکیک واحدهای بودجوی در جدول شماره ۸ ذکر شده است

جدول ۸- مصارف به اساس برنامه ها تا سرطان ۱۳۹۹ (به میلیون افغانی)

اداره	برنامه	مصارف ۱۳۹۹
ریاست عمومی دفتر مقام عالی ریاست جمهوری	ارائه خدمات به رئیس جمهور	۸۴۱
	ریاست عمومی دار الانشای مشرانو جرگه	
	امور پارلمانی	۲۸۱
	ریاست عمومی دار الانشای ولسی جرگه	
ریاست عمومی اداره امور ریاست جمهوری	امور پالیسی و قانونگذاری	۸۹۵
	تحلیل و هماهنگی فعالیت های دولت	۶,۷۹۷
	استفاده موثر از منابع مالی در تهیه اجناس تدارکاتی	۳۱۷
	امور صلح	-
ریاست عمومی ریاست محافظت ریاست جمهوری	امور قضایی ملی	۲,۲۱۳
	خدمات محافظت ریاست جمهوری	۱,۰۶۴
	نشرات رادیو و تلویزیون افغانستان	۳۳۴
	دفتر شورای امنیت ملی	-
شورای امنیت ملی	شورای امنیت ملی	۱,۵۰۹

اداره	برنامه	مصارف ۱۳۹۹
وزارت مالیه		-
	مدیریت مالی عامه	۹,۸۴۹
	مدیریت عواید	۷۲۷
	اداری و عملیاتی	۱,۵۵۴
	مدیریت پالیسی	۶۳
وزارت دولت در امور پارلمانی		
	حفظ و بهبود روابط پارلمانی	۹۴
وزارت دفاع ملی		-
	نیروهای جنگی	۳۲,۲۵۰
	نیروهای حمایتی	-
وزارت امور خارجه		-
	امور اقتصادی و سیاسی	۹۳
	امور فرهنگی و قنسولی	۴۳
	امور اداری و مالی	۴,۴۱۳
وزارت ارشاد، حج و اوقاف		-
	خدمات ارشاد اسلامی	۵۴۴
	خدمات حج و زیارت	۱۹
	خدمات اوقاف	۱۴
	اداری و مالی	۱۵۰
وزارت صنعت و تجارت		-
	انکشاف سکتور خصوصی و صنایع	۵۴
	پالیسی تجارت و ترانزیت	۱۱۸
	اداری و مقرراتی	۱۴۱
وزارت امور داخله		-
	امنیت داخلی	۱۵,۷۸۵
	کشف و مبارزه با جرایم	۱,۱۸۴
	خدمات پاسپورت و ترافیک	۱۰۱
	امور حمایتی	۱۰,۰۶۶
وزارت معارف		-
	تعلیمات عمومی	۱۶,۶۹۱
	تعلیمات اسلامی	۱,۰۴۳
	سواد آموزی	۳۳۵
	مدیریت تعلیمات	۱,۳۸۴
	آموزش تعلیمات تخنیکی و مسلکی	۵
وزارت تحصیلات عالی		-

اداره	برنامه	مصارف ۱۳۹۹
	پروگرام های اکادمیک	۱,۰۹۰
	دسترسی به تحصیلات عالی	۱,۸۶۰
	حکومتداری خوب	۴۳۵
	پروگرام سهولت ها و زیربنایی اکادمیک	۳۰۰
وزارت امور مهاجرین و عودت کننده گان		
	مهاجرین و پناهندگان	۷
	عودت کننده گان و بیجاشده گان	۱۲۸
	اداره و مدیریت	۱۵۵
اداره مرکزی ثبت احوال نفوس		
	تایید هویت شهروندان	۰
وزارت معادن و پترولیم		
	سروی جیولوجی معادن	۳۰۴
	مقررات اجرایی معادن	۳۳
	اداره عمومی	۲۰۳
	پالیسی و انکشاف	۶۲
وزارت مخابرات و تکنالوژی معلوماتی		
	افغانستان الکترونیکی	۱۷۹
	دانش تکنالوژی	۱۵
	اداره و مدیریت	۱۸۸
وزارت اقتصاد		
	پالیسی اقتصادی و استراتژی و نظارت و ارزیابی	۲۴۶
	خدمات اداری و مدیریت	۴۹
وزارت اطلاعات و فرهنگ		
	فرهنگ و توریسم	۱۲۸
	نشریات و جوانان	۷۸
	مدیریت و مالی	۱۹۵
وزارت صحت عامه		
	انکشاف سازمانی	۷۸۴
	تهیه خدمات صحت	۹,۶۸۱
	حمایت اداری	۱,۵۰۰
وزارت امور زنان		
	حمایت و تقویت زنان	۱۰
	پالیسی نظارت و انکشاف جندر	۲۶
	مالی و اداری	۹۸
وزارت زراعت، مالداري و آبیاری		

اداره	برنامه	مصارف ۱۳۹۹
	مدیریت منابع طبیعی	۸۳۱
	تولید و بهره وری کشاورزی	۱,۰۳۹
	بازسازی اقتصادی	۳۵۰
	مدیریت تغییر	۳۳۵
اداره تعلیمات تخریکی و مسلکی		
	امور علمی تعلیمات تخریکی و مسلکی	۷۱۶
	مدیریت استراتژیک و خدمات حمایتی	۱۴۲
وزارت انرژی و آب		
	-	-
	دسترسی به برق با قیمت رقابتی برای معیشت مردم و توسعه صنعت	۱۳۷
	دسترسی به آب با قیمت رقابتی برای معیشت مردم و توسعه صنعت	۳,۸۹۲
	اداره عمومی	۱۶۱
وزارت فواید عامه (وزارت ترانسپورت)		
	زیربنا	۶,۱۷۵
	حفظ و مراقبت سرکها	۱,۸۱۹
	مالی و اداری	۸۶
وزارت احیاء و انکشاف دهات		
	زیربنای روستایی	۳,۶۱۳
	انکشاف اقتصادی	۲۷۷
	حکومت محلی	۴,۹۹۰
	حمایت اداری	۲۶۸
اداره مستقل هوانوردی ملکی		
	خدمات هوانوردی ملکی و ترانسپورت	۴,۰۴۴
وزارت ترانسپورت		
	-	-
	ترانسپورت	۱۱۳
وزارت امور سرحدات اقوام و قبائل		
	حفاظت اجتماعی از امور مرزها و قبایل	۲۰۶
وزارت کار و امور اجتماعی		
	-	-
	برنامه حمایت کار	۹۵
	برنامه امور اجتماعی	۱۹۸
	برنامه شهدا و معلولین	۶,۳۸۸
	برنامه مدیریت و امور عملیاتی	۳۹۸
وزارت شهرسازی و مسکن (وزارت شهرسازی و اراضی)		
	پلان انکشاف شهری	۲۶۱
	خانه سازی	۱۲۸
	زیربنای شهری	۲۵۸

اداره	برنامه	مصارف ۱۳۹۹
وزارت عدلیه	مدیریتی و عملیاتی	۱,۰۴۳
		-
	امور محجوزین	۱۳
	امور حقوقی	۴۱
	امور قانونگذاری	۴۱
لوی سارنوالی	اداری و مدیریتی	۳۴۳
		-
	سارنوالی عسکری	۱۸۸
	سارنوالی جرایم علیه امنیت داخلی و خارجی	۱۴۹
	سارنوالی اداری و ملکی	۱,۳۴۹
کمیسیون دسترسی به اطلاعات		
	تفویت دسترسی به اطلاعات	۲۳
		-
وزارت دولت در امور صلح	رسیدن به صلح با عزت و پایدار	۲۰۰
		-
اداره ملی ستندرد افغانستان	زیربناهای کیفیت	۱۰
	خدمات نورم و استندرد	۱۱
	اداری	۳۰
		-
ریاست ارگان های محلی	اساسات ملی برای حکومتداری ملی	۷۹
	اداره حکومت محلی	۶,۰۳۸
	خدمات عمومی حمایتی	۱۰۸
اداره ملی حفاظت محیط زیست	نظارت و بهبود حالت محیطی	۱۰۶
	تدوین و انکشاف قوانین و پالیسی محیط زیست	۱۴
	اداری و مالی	۲۶
		-
اکادمی علوم افغانستان	تحقیقات اکادمیک و تاسیس زیرساخت های علمی	۱۴۵
	کمیسیون مستقل اصلاحات اداری و خدمات ملکی	
	تعیینات و شکایات	۴۸
	ریفورم اداره عامه	۵۱
	ارتقای ظرفیت	۲۹
ریاست عمومی تربیت بدنی و ورزش	اداری و عملیاتی	۵۶۸
	ورزش برای همه	۰

اداره	برنامه	مصارف ۱۳۹۹
	اشتراکت در مسابقات بین المللی	۳
	مالی و اداری	۱۱۳
	فدراسیون فوتبال	۲
ریاست عمومی امنیت ملی		-
	امنیت	۱۴,۱۱۶
اداره عالی بررسی		-
	تفتیش و گزارشدهی	۱۳۱
اداره ملی آماده گي مبارزه با حوادث		
	آمادگی برای حوادث	۱۶۱
کمیسیون مستقل شکایات انتخاباتی		
	رسیدگی به شکایات و اعتراضات انتخاباتی	۲۲۰
کمیسیون مستقل انتخابات		-
	پروسه انتخابات	۲۷۹
اداره ملی احصائیه و معلومات		
	تحلیل، جمع آوری و نشر داده ها	۵۱۱
کمیسیون عالی انرژی اتمی افغانستان		
	انکشاف و استعمال انرژی اتمی	۳۱
ریاست عمومی انسجام امور کوچی ها		
	خدمات اجتماعی کوچی ها	۷۵
شاروالی کابل		-
	زیربنای شهری	۵۹۷
اداره ایجاد سهولت برای حمایه منابع تمویلی کوچک در افغانستان		
	حمایت سهولت سرمایه گذاری های کوچک در افغانستان	-
شرکت آبرسانی و کانالیزاسیون افغانستان		
	تامین آب و فاضلاب	۳۶۹
دافغانستان برشنا شرکت		-
	تامین برق برای افغانستان	۳,۳۸۶
اداره انکشاف زون پایتخت		-
	انکشاف زون پایتخت	۳۷۴
کمیسیون مستقل نظارت بر تطبیق قانون اساسی		
	نظارت از تطبیق قانون اساسی	۳۳
کمیسیون مستقل حقوق بشر افغانستان		
	حمایت حقوق بشر	۱۰
اداره اراضی افغانستان		-
	برنامه هماهنگ سازی زمین افغانستان	۴۶۲

اداره	برنامه	مصارف ۱۳۹۹
دفتر ریاست اجرائیوی و دارالانشای شورای وزیران		
اداره مستقل خط آهن افغانستان	نظارت و مدیریت شورای وزیران	۱۳۳
	زیربنا	۸۵۶
مجموع		۱۹۸,۱۶۶

## مصارف به اساس وظایف حکومت

وظایف حکومت تحت استاندارد بین المللی COFOG (دسته بندی وظایف حکومت) به ده بخش اصلی تقسیم شده است؛ (۱) خدمات عمومی عامه، (۲) دفاع، (۳) مصئونیت و نظم عامه، (۴) امور اقتصادی، (۵) حفاظت محیطی، (۶) تهیه مسکن و سازگاری اجتماع، (۷) صحت، (۸) باز آفرینی، فرهنگ و دین، (۹) تعلیم و تربیه، و (۱۰) مصئونیت اجتماعی.

بیشترین سهم مصارف را در وظایف حکومت تا سرطان ۱۳۹۹، بخشهای دفاع با ۲۳٪، خدمات عمومی عامه با ۱۹٪، و امور اقتصادی با ۱۷٪، داشته است. کمترین سهم را مصئونیت محیطی با حدود صفر فیصد و بخش باز آفرینی، فرهنگ و دین با ۱٪ و تهیه مسکن و سازگاری اجتماع با ۱٪ داشته است.

لیست کامل وظایف حکومت با مبلغ مصارف و فیصدی مصارف در جدول شماره ۹ بیان شده است، این جدول شامل وظایف دولت تا سطح گروه نیز می باشد.

جدول ۹- مصارف سال مالی ۱۳۹۹ به اساس وظایف حکومت تا سرطان ۱۳۹۹ (به میلیون افغانی)

وظایف حکومت	مصارف	فیصدی
مجموع مصارف دولت	۱۹۸,۱۶۶	۱۰۰٪
خدمات عمومی عامه	۳۷,۸۴۵	۱۹٪
ارگانهای اجرایی و مقننه، امور مالی، امور خارجی	۳۵,۱۱۷	۱۸٪
کمکهای اقتصادی خارجی	۰٪	۰٪
خدمات عمومی	۱,۸۵۹	۱٪
تحقیقات ابتدایی	۱۴۱	۰٪
خدمات عمومی عامه که در جای دیگر طبقه بندی نشده	۷۲۹	۰٪
دفاع	۴۴,۶۹۹	۲۳٪
دفاع نظامی	۲۸,۰۱۱	۱۴٪
دفاع که در جای دیگر طبقه بندی نشده	۱۶,۶۸۸	۸٪
مصئونیت و نظم عامه	۳۱,۳۰۵	۱۶٪
مصئونیت و نظم عامه	۱۷,۴۷۱	۹٪
خدمات آتش نشانی	۵۴۰	۰٪
محاکم	۴,۳۹۰	۲٪

وظایف حکومت	مصارف	فیصدی
زندان ها	۱,۷۷۸	۱٪
مصنوعیت و نظم عامه که در جای دیگر طبقه بندی نشده	۷,۱۲۶	۴٪
<b>امور اقتصادی</b>	۳۴,۶۰۳	۱۷٪
امور عمومی کاری (نیروی انسانی)، تجارتی و اقتصادی	۲,۰۱۵	۱٪
زراعت، جنگلداری، ماهیگیری و شکار	۶,۱۹۳	۳٪
مواد سوخت و انرژی	۳,۶۱۷	۲٪
معدنکاری، صنعتی و ساختمانی	۲۵۳	۰٪
ترانسپورت	۱۵,۵۲۹	۸٪
مخابراتی و تکنالوژی معلوماتی	۳۸۳	۰٪
سایر صنایع	۶,۳۱۲	۳٪
انکشاف و تحقیق در امور اقتصادی	۳۰۲	۰٪
<b>مصنوعیت (حفاظت) محیطی</b>	۸۵۲	۰٪
مدیریت زباله ها		۰٪
کاهش آلودگی	۴	۰٪
حفاظت از تنوع بیولوژیکی و نمای طبیعی زمین	۷۹۳	۰٪
مصنوعیت محیطی که در جای دیگر طبقه بندی نشده	۵۵	۰٪
<b>تهیه مسکن و سازگاری اجتماع</b>	۲,۵۵۰	۱٪
انکشاف تهیه مسکن	۱۲۸	۰٪
انکشاف اجتماع	۱,۰۱۰	۱٪
تامین آب	۳۶۹	۰٪
تهیه مسکن و سازگاری اجتماع که در جای دیگر طبقه بندی نشده	۱,۰۴۳	۱٪
<b>صحت</b>	۱۲,۰۷۵	۶٪
خدمات برای مریضان غیر بستری (سرپایی)	۹,۲۳۴	۵٪
خدمات شفاخانه ای	۵۵۶	۰٪
خدمات صحتی عامه		۰٪
صحت که در جای دیگر طبقه بندی نشده	۲,۲۸۴	۱٪
<b>باز آفرینی (خلق مجدد)، فرهنگ و دین</b>	۱,۵۹۰	۱٪
خدمات باز آفرینی (خلق مجدد) و ورزشی	۱۱۸	۰٪
خدمات فرهنگی	۳۲۳	۰٪
خدمات نشراتی و طباعتی	۴۲۰	۰٪
خدمات دینی و سایر خدمات اجتماعی	۷۲۷	۰٪
انکشاف و تحقیق در بخش باز آفرینی (خلق مجدد)، فرهنگی و دینی	۳	۰٪
<b>تعلیم و تربیه</b>	۲۴,۲۲۸	۱۲٪
تعلیم و تربیه قبل از دوره ابتدایی و دوره ابتدایی	۱۱,۰۹۷	۶٪

وظایف حکومت	مصارف	فیصدی
تعلیم و تربیه دوره ثانوی	۱	۰٪
تعلیم و تربیه - چهارده پاس	۱,۱۳۳	۱٪
تحصیلات عالی و نیمه عالی		۰٪
تعلیماتی که درجه بندی نشده	۱,۸۵۹	۱٪
خدمات حمایتی برای تعلیم و تربیه	۱۰۸	۰٪
انکشاف و تحقیق در بخش تعلیم و تربیه	۷۴۷	۰٪
تعلیم و تربیه که در جای دیگر طبقه بندی نشده	۹,۲۸۴	۵٪
<b>مصنویت اجتماعی</b>	۸,۴۱۹	۴٪
مریضی و معلولیت	۸۵۷	۰٪
کهنسالی (سالخوردگی)	۱۰۴	۰٪
بازماندگان	۶۰۲	۰٪
خانواده/ و اطفال	۱۹۳	۰٪
بیکاری		۰٪
سایر محرومیت اجتماعی که طبقه بندی نشده	۱۳۴	۰٪
انکشاف و تحقیق در بخش مصنویت اجتماعی		۰٪
مصنویت اجتماعی که در جای دیگر طبقه بندی نشده	۶,۵۲۹	۳٪
<b>تخصیص نیافته</b>		۰٪
تخصیص نیافته		۰٪

تلفن: ۰۲۰۲۹۲۴۲۵۸

ایمیل: [bpmu@mof.gov.af](mailto:bpmu@mof.gov.af)

وبسایت: [www.budgetmof.gov.af](http://www.budgetmof.gov.af)

آدرس: آمریت گزارندهی بودجه ملی، ریاست عمومی بودجه ملی،

وزارت مالیه، جاده پشتونستان، کابل، افغانستان