



جمهوری اسلامی افغانستان  
وزارت مالیه  
ریاست عمومی بودجه ملی



---

# گزارش ماهوار مالی بودجه ملی ۱۳۹۹

---

سنبله ۱۳۹۹



## فهرست مطالب

۱	مقدمه
۱	خلاصه منابع و مصارف
۵	منابع مالی
۵	الف- عواید داخلی
۶	ب- کمکها
۷	ج- قروض
۷	مصارف به اساس واحدهای بودجوی
۹	مصارف به اساس کودهای اقتصادی
۱۲	مصارف به اساس ولایات
۱۴	مصارف به اساس برنامه ها
۱۹	مصارف به اساس وظایف حکومت

## مقدمه

گزارش ماهوار مالی بودجه ملی، آخرین معلومات در مورد منابع و مصارف دولت را به منظور افزایش شفافیت، پاسخگویی و حسابداری در اختیار تصمیم گیرندگان و عامه مردم قرار می دهد.

ماده ۵۴ قانون امور مالی و مصارف عامه، وزارت مالیه را ملزم به نشر گزارش عواید و مصارف دولت می کند. در ضمن ارائه گزارش ماهوار بودجه برای عامه مردم از الزامات استانداردهای بین المللی مالی مانند حسابداری مالی و مصارف عامه یا PEFA و شاخص بودجه باز یا OBI می باشد.

باتوجه به الزامات قوانین ملی و استانداردهای بین المللی، ریاست عمومی بودجه ملی وزارت مالیه گزارش ماهوار مالی بودجه ملی را به اساس آخرین معلومات سیستم افمیس (سیستم مدیریت معلومات مالی افغانستان یا AFMIS) ترتیب می کند و به صورت ماهوار این گزارش را برای دسترسی عموم مردم در وب سایت ریاست عمومی بودجه ملی ([www.budgetmof.gov.af](http://www.budgetmof.gov.af)) نشر می کند.

گزارش مالی ماهوار بودجه ملی در بخش منابع شامل عواید داخلی، کمکهای بین المللی و قرضه های دولت افغانستان می باشد و در بخش مصارف شامل بودجه عادی، بودجه انکشافی، مصارف عادی، بودجه توحیدی، مصارف به اساس کودهای اقتصادی، مصارف به تفکیک ولایات، مصارف به اساس برنامه ها و مصارف به اساس وظایف حکومت می باشد. همچنین منابع و مصارف دولت نسبت به ماه قبل و دوره مشابه در سال قبل مقایسه می شود.

تمام ارقام مالی در این گزارش از سیستم افمیس (AFMIS) گرفته شده است و شامل تمام تغییرات بودجه در طول سال مالی به اساس تعدیل بودجه، ضمایم بودجه، تعدیلات از کودهای احتیاط و تعدیلات از یک اداره به اداره دیگر می باشد.

## خلاصه منابع و مصارف

منابع مالی دولت افغانستان از طریق عواید داخلی، کمکها و قروض تامین می شود. از اول سال مالی تا حال، سهم عواید داخلی در منابع مالی بدست آمده، ۴۸٪ و سهم کمکهای خارجی و قروض نیز ۵۲٪ می باشد.

مصارف دولت افغانستان به دو بخش مصارف عادی و مصارف انکشافی تقسیم می شود. که از اول سال مالی تا حال، سهم مصارف عادی از مجموع مصارف دولت ۷۱٪ و سهم مصارف انکشافی ۲۹٪ می باشد.

**۶۶٪ منابع داخلی پیشبینی شده تحقق یافته است.** در تعدیل بودجه ۱۳۹۹، مجموع منابع داخلی ۱۷۵ میلیارد و ۸۰۰ میلیون افغانی پیشبینی شده است و از اول سال مالی تا حال، ۱۱۶ میلیارد و ۶۲۹ میلیون افغانی عواید از منابع داخلی جمع آوری شده است. (عواید داخلی در اول سال مالی ۲۰۸ میلیارد و ۹۰۰ میلیون افغانی پیشبینی شده بود و به علت اثرات منفی شیوع کرونا، در تعدیل بودجه ۱۳۹۹، پیشبینی عواید کاهش یافت).

**عواید داخلی نسبت به دوره مشابه سال قبل ۱۵٪ کاهش یافته است.** عواید داخلی امسال از اول سال مالی تا حال، ۱۱۶ میلیارد و ۶۲۹ میلیون افغانی است، در حالیکه در دوره مشابه سال مالی قبل ۱۳۶ میلیارد و ۴۲۳ میلیون بوده است، که ۱۹ میلیارد و ۷۹۴ میلیون کاهش را نشان می دهد.

**عواید داخلی نسبت به ماه قبل ۲۲٪ افزایش داشته است.** در سنبه ۱۳۹۹ مبلغ ۱۳ میلیارد و ۵۱۱ میلیون افغانی عواید داخلی جمع آوری شده است، در حالیکه در اسد ۱۳۹۹ مبلغ ۱۱ میلیارد و ۴۱ میلیون جمع آوری شده بود، که مقایسه عواید در ماه سنبه با عواید در ماه اسد ۲ میلیارد و ۴۷۰ میلیون افزایش را نشان می دهد.

**عواید داخلی نسبت به پلان ماهوار عواید ۲۰٪ کم است.** به اساس پلان ماهوار عواید، تا حال، باید ۱۴۶ میلیارد و ۲۳۰ میلیون افغانی جمع آوری می شد، ولی ۱۱۶ میلیارد و ۶۲۹ میلیون جمع آوری شده است، که ۲۹ میلیارد و ۶۰۱ میلیون افغانی کمتر از عواید پلان شده می باشد<sup>۱</sup>.

عواید و مصارف در سال مالی ۱۳۹۹ به صورت خلاصه در جدول شماره یک بیان شده است و روند عواید داخلی در شکل شماره ۱ به تصویر کشیده شده است.

**جدول ۱- خلاصه عواید و مصارف، سنبه ۱۳۹۹ به میلیون افغانی**

فیصدی	حقیقی	پیشبینی ۱۳۹۹	
۵۷٪	۲۴۳,۹۴۱	۴۲۷,۹۷۶	مجموع منابع
۶۶٪	۱۱۶,۶۲۹	۱۷۵,۸۰۰	منابع داخلی
۵۰٪	۱۲۷,۳۱۲	۲۵۲,۱۷۶	کمک های خارجی (به شمول قرضه)
۵۵٪	۲۶۰,۸۸۰	۴۷۱,۰۴۱	مجموع مصارف
۶۰٪	۱۸۴,۷۳۱	۳۰۵,۵۱۵	بودجه عادی
۴۶٪	۷۶,۱۴۹	۱۶۵,۵۲۷	بودجه انکشافی
۶۰٪	۴۳,۲۶۵	۷۲,۶۶۳	اختیاری
۳۵٪	۳۲,۸۸۴	۹۲,۸۶۴	غیر اختیاری
	-۱۶,۹۳۹	-۴۳,۰۶۵	بیانانس

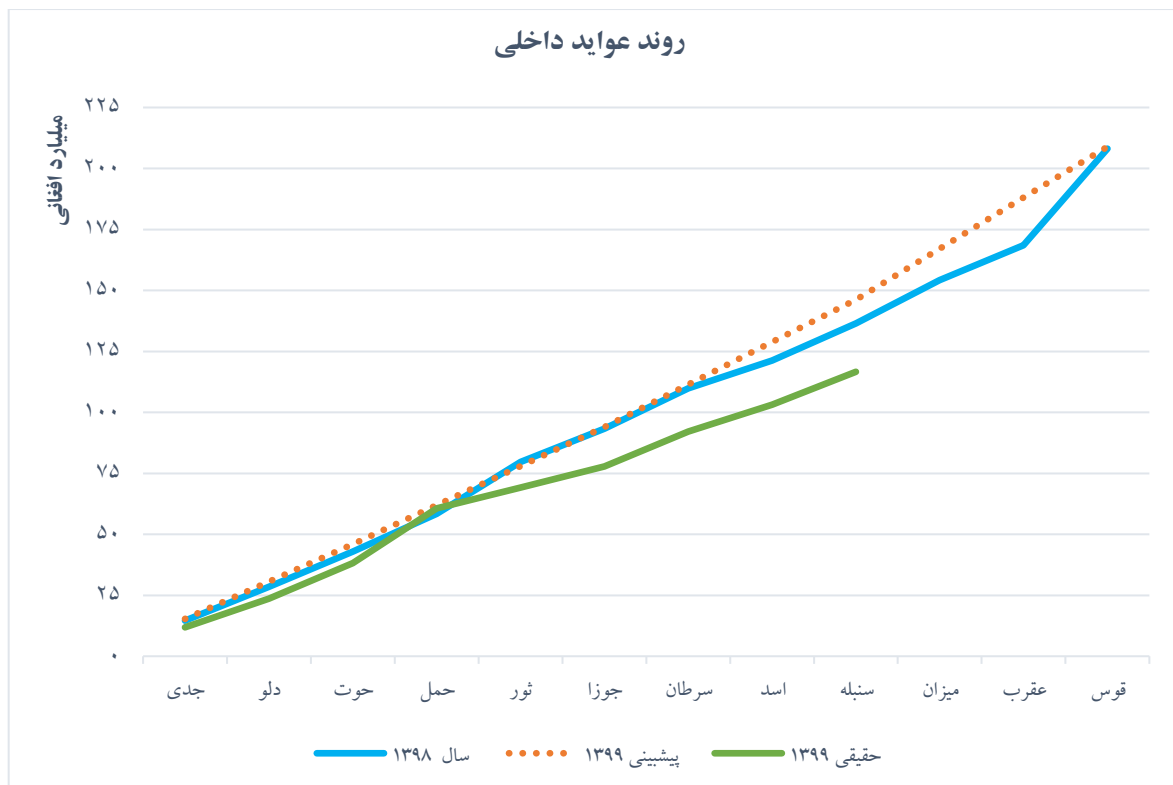
یادداشت: بودجه ۱۳۹۹ (پیشبینی ۱۳۹۹)، شامل تمام ضمایم بودجه، تعدیلات و تعهدات جدید دونرها در سال مالی جاری می باشد.

**۵۰٪ کمکها پیشبینی شده تحقق یافته است<sup>۲</sup>.** در بودجه ۱۳۹۹ کمکهای خارجی ۲۲۵ میلیارد و ۴۸۴ میلیون افغانی پیشبینی شده است و به اساس تعهدات جدید تمویل کنندگان در ضمایم اول تا هشتم بودجه ملی ۲۶ میلیارد و ۶۹۳ میلیون به آن اضافه شده است. بدین ترتیب مجموع کمکهای پیشبینی شده ۲۵۲ میلیارد و ۱۷۶ میلیون افغانی می باشد. و از اول سال مالی تا حال، ۱۲۷ میلیارد ۳۱۲ میلیون آن دریافت شده است (قرضه ها نیز شامل کمکهای خارجی می باشد).

**۵۷٪ مجموع منابع مالی پیشبینی شده تحقق یافته است.** مجموع منابع مالی (کمکها، عواید داخلی و قرضه) ۴۲۷ میلیارد و ۹۷۶ میلیون افغانی در بودجه ملی ۱۳۹۹ پیشبینی شده است، که شامل تعهدات جدید دونرها در ضمایم بودجه نیز می باشد. و از اول سال مالی تا حال، ۲۴۳ میلیارد و ۹۴۱ میلیون آن تحقق یافته است.

۱ پلان ماهوار عواید به اساس گزارش عواید ریاست عمومی عواید در اخیر جوزا ۱۳۹۹ می باشد.

۲ قرضه هایی که افغانستان از سازمانهای بین المللی و کشورهای خارجی دریافت می کند بسیار کم است، به همین علت در اکثر محاسبات در جمع کمکهای خارجی حساب می شود.



شکل ۱- روند عواید داخلی سال مالی ۱۳۹۹

**۴۶٪ بودجه انکشافی مصرف شده است.** مجموع بودجه انکشافی ۱۶۵ میلیارد و ۵۲۷ میلیون افغانی در سال مالی ۱۳۹۹ می باشد (۱۵۱ میلیارد و ۴۴ میلیون بودجه تعدیل شده وسط سال و ۱۴ میلیارد و ۴۸۳ میلیون تعهدات جدید تمویل کنندگان). ۷۶ میلیارد و ۱۴۹ میلیون آن تا حال مصرف شده است، که ۴۳ میلیارد و ۲۶۵ میلیون آن از بودجه اختیاری و ۳۲ میلیارد و ۸۸۴ میلیون آن از بودجه غیر اختیاری مصرف شده است.

**مصارف انکشافی نسبت به دوره مشابه سال قبل ۱٪ کاهش داشته است.** دولت تا حال، ۷۶ میلیارد و ۱۴۹ میلیون افغانی از بودجه انکشافی خود را مصرف کرده است در حالیکه در دوره مشابه سال قبل ۷۷ میلیارد و ۳۷ میلیون مصرف کرده بود، که ۸۸۸ میلیون کاهش را نشان می دهد.

**مصارف انکشافی نسبت به ماه قبل ۵۴٪ افزایش یافته است.** تنها در ماه سنبله سال جاری ۱۳ میلیارد و ۱۷۱ میلیون افغانی مصرف شده است، در حالیکه تنها در ماه اسد ۸ میلیارد و ۵۶۷ میلیون مصرف شده بود، که ۴ میلیارد و ۶۰۴ میلیون افزایش مصرف در ماه سنبله نسبت به ماه اسد را نشان می دهد.

**مصارف انکشافی نسبت به بودجه پلان شده ۵۱٪ کم است.** دولت در مجموع ۱۵۶ میلیارد و ۲۶۲ میلیون افغانی را برای مصرف تا ختم سنبله ۱۳۹۹ پیشبینی کرده بود، در حالیکه در این مدت ۷۶ میلیارد و ۱۴۹ میلیون مصرف کرده است، بدین ترتیب ۸۰ میلیارد و ۱۱۳ میلیون افغانی کمتر از بودجه پلان شده مصرف شده است.

۶۰٪ بودجه عادی مصرف شده است. مجموع بودجه عادی ۳۰۵ میلیارد و ۵۱۵ میلیون افغانی در سال مالی ۱۳۹۹ می باشد (۲۹۳ میلیارد و ۳۰۵ میلیون بودجه تعدیل شده وسط سال و ۱۲ میلیارد و ۲۱۰ میلیون تعهدات جدید تمویل کنندگان). و تا حال ۱۸۴ میلیارد و ۷۳۱ میلیون آن مصرف شده است.

مصارف عادی نسبت به دوره مشابه سال قبل ۱٪ کاهش را نشان می دهد. تا حال ۱۸۴ میلیارد و ۷۳۱ میلیون از بودجه عادی مصرف شده است، درحالیکه در دوره مشابه سال قبل حدود ۱۸۵ میلیارد و ۶۹۱ میلیون افغانی مصرف شده بود. بدین ترتیب ۹۶۰ میلیون کمتر از سال قبل مصرف شده است.

مصارف عادی نسبت به بودجه پلان شده ۲۹٪ کم است. مصارف بودجه عادی ۲۶۱ میلیارد و ۹۷۶ میلیون تا ختم سنبله ۱۳۹۹ پیشینی شده بود و ۱۸۴ میلیارد و ۷۳۱ میلیون آن را در این مدت مصرف شده است، که ۷۷ میلیارد و ۲۴۵ میلیون کمتر از بودجه پلان شده مصرف شده است.

مصارف عادی نسبت به ماه قبل ۱۴٪ افزایش داشته است. تنها در ماه سنبله ۲۱ میلیارد و ۸۲۸ میلیون از بودجه عادی مصرف شده است، درحالیکه تنها در ماه اسد ۱۹ میلیارد و ۱۵۹ میلیون مصرف شده بود، که نشان دهنده ۲ میلیارد و ۶۶۸ میلیون افزایش مصارف نسبت به ماه قبل می باشد.

۵۵٪ مجموع بودجه (بودجه توحیدی) مصرف شده است. بودجه توحیدی (انکشافی و عادی) ۴۷۱ میلیارد و ۴۱ میلیون افغانی در سال مالی ۱۳۹۹ پیشینی شده است و تا حال ۲۶۰ میلیارد و ۸۸۰ میلیون آن مصرف شده است.

مصارف بودجه توحیدی نسبت به دوره مشابه سال قبل ۱٪ کاهش داشته است. تا حال ۲۶۰ میلیارد و ۸۸۰ میلیون از بودجه ملی مصرف شده است. در حالیکه در دوره مشابه سال قبل ۲۶۲ میلیارد و ۷۲۷ میلیون افغانی مصرف شده بود، که ۱ میلیارد و ۸۴۸ میلیون افغانی کمتر از سال قبل مصرف شده است.

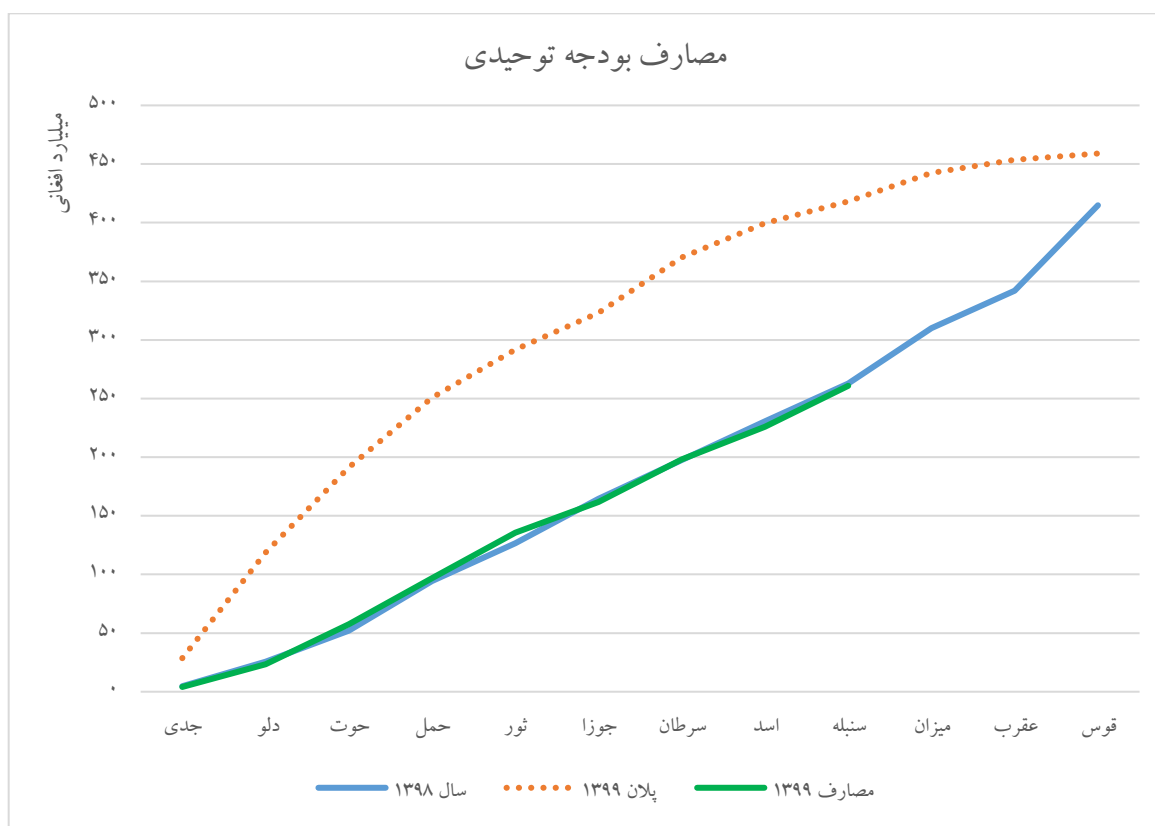
مصارف بودجه توحیدی نسبت به ماه قبل ۲۶٪ افزایش دارد. مجموع مصارف تنها در ماه سنبله ۳۴ میلیارد و ۹۹۹ میلیون افغانی است، در حالیکه مجموع مصارف تنها در ماه اسد ۲۷ میلیارد و ۷۲۷ میلیون بوده است، که نشان دهنده ۷ میلیارد و ۲۷۲ میلیون افزایش مصرف نسبت به ماه قبل می باشد.

مصارف بودجه توحیدی نسبت به بودجه پلان شده سال جاری ۳۸٪ کم است. مجموع مصارف ۴۱۸ میلیارد و ۲۳۸ میلیون تا ماه سنبله ۱۳۹۹ پلان شده است، و ۲۶۰ میلیارد و ۸۸۰ میلیون آن مصرف شده است. که ۱۵۷ میلیارد و ۳۵۹ میلیون کمتر از بودجه پلان شده می باشد.

روند مصارف بودجه توحیدی دولت در سال مالی ۱۳۹۹ در شکل شماره ۲ نشان داده شده است.

بیانص مصارف و عواید دولت، ۶٪ کسر موقت بودجه را نشان می دهد. مقایسه عواید و مصارف دولت تا حال ۱۶ میلیارد و ۹۳۹ میلیون افغانی کسر بودجه موقت را نشان می دهد. مجموع عواید دولت در این دوره ۲۴۳ میلیارد و ۹۴۱ میلیون افغانی است (منابع داخلی، کمکها و قرضه) و مجموع مصارف دولت ۲۶۰ میلیارد و ۸۸۰ میلیون است. این کسر بودجه از وجوه زرفی خزائن و بیانص افتتاحیه کمکها تامین شده است.

همچنین مقایسه پیشبینی مصارف و عواید دولت تا ختم سال مالی ۱۳۹۹، مبلغ ۴۳ میلیارد و ۶۵ میلیون افغانی کسر بودجه را نشان می‌دهد. مجموع عواید دولت (منابع داخلی و کمکها) در سال مالی ۱۳۹۹ مبلغ ۴۲۷ میلیارد و ۹۷۶ میلیون پیشبینی شده است، و مجموع مصارف ۴۷۱ میلیارد و ۴۱ میلیون پیشبینی شده است. جزئیات بیشتر در جدول شماره یک نشان داده شده است.



شکل ۲- روند مصارف بودجه توحیدی در سال مالی ۱۳۹۹<sup>۱</sup>

## منابع مالی

دولت افغانستان منابع مالی خود را از سه طریق تامین می‌کند، که عبارتند از عواید داخلی، کمکهای خارجی و قرضه‌ها. سهم قرضه در منابع مالی افغانستان کم است و سهم کمکهای خارجی در آن برجسته است. منابع عایداتی افغانستان با تفصیل بیشتر در ادامه بیان شده است.

## الف- عواید داخلی

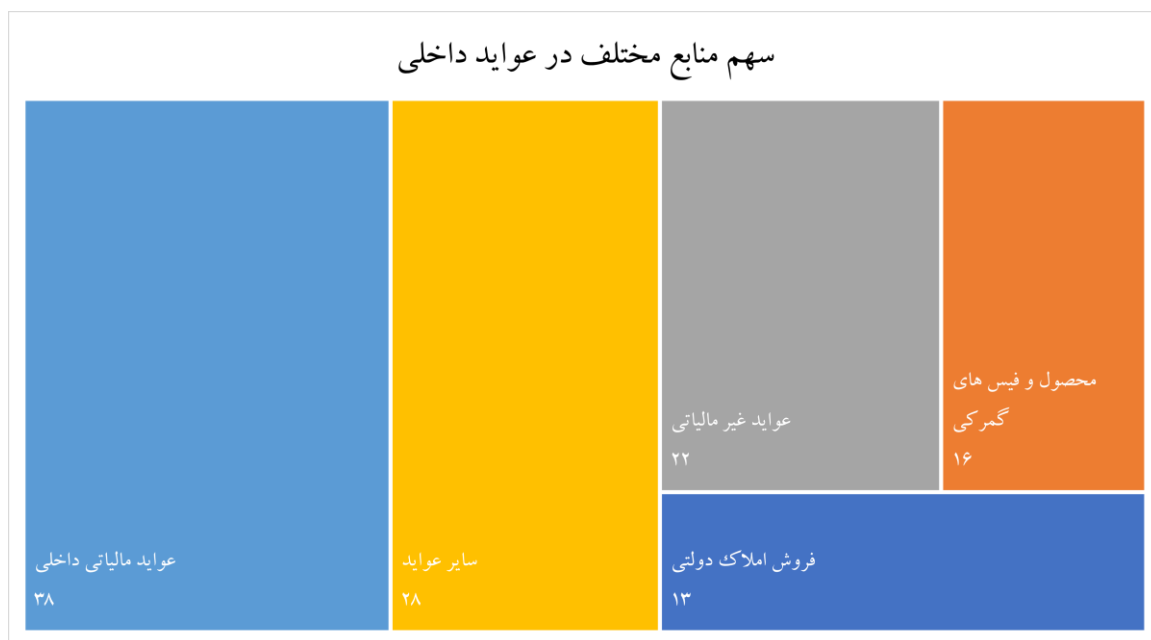
منابع عواید داخلی به شش بخش اصلی تقسیم شده است، که عبارتند از ۱- عواید مالیاتی داخلی، ۲- محصول و فیسهای گمرکی، ۳- عواید غیر مالیاتی، ۴- سایر عواید، ۵- فروش املاک دولتی، و ۶- سهمیه‌های اجتماعی. در سنبله ۱۳۹۹ بیشترین سهم را در عواید داخلی، عواید مالیاتی داخلی داشته است، که سهم آن در عواید داخلی ۳۳٪ می‌باشد. سهمیه‌های اجتماعی با ۰٪ کمترین سهم

<sup>۱</sup> در پلان ۱۳۹۹ در چارت بودجه توحیدی، وجوه احتیاط عادی و انکشافی و بودجه ای را که ادارات برای مصرف آن پلان نداشته‌اند، شامل نمی‌باشد.

را در عواید داخلی داشته است. سهم منابع مختلف عواید و مقدار عواید هر منبع در جدول شماره ۲ و شکل شماره ۳ نشان داده شده است.

جدول ۲- منابع عواید داخلی به میلیون افغانی

منابع عایداتی	عواید تا ختم سنبله ۱۳۹۹	سهم هر منبع در عواید داخلی
عواید مالیاتی داخلی	۳۸,۱۲۹	۳۳٪
محصول و فیس های گمرکی	۱۵,۷۱۵	۱۳٪
عواید غیر مالیاتی	۲۱,۵۳۶	۱۸٪
سایر عواید	۲۷,۹۸۸	۲۴٪
فروش املاک دولتی	۱۳,۲۶۱	۱۱٪
سهمیه های اجتماعی		۰٪
<b>مجموع</b>	<b>۱۱۶,۶۲۹</b>	<b>۱۰۰٪</b>



شکل ۳- منابع مختلف در عواید داخلی به میلیارد افغانی

## ب- کمکها

کمکها سهم چشمگیری در منابع مالی افغانستان دارد. تا حال، ۱۰۹ میلیارد و ۵۰۱ میلیون افغانی کمک از دو منبع دولتهای خارجی و سازمانهای بین المللی دریافت شده است. دولتهای خارجی با ۸۵٪ بیشترین سهم را در کمکها داشته اند. منابع کمکها، مقدار کمکها و سهم هریک در کمکهای دریافتی در جدول شماره ۳ نشان داده شده است.

جدول ۳- منابع کمکهای خارجی به میلیون افغانی

منابع کمک	مقدار کمک تا ختم سنبله ۱۳۹۹	سهم هر منبع در کمکهای خارجی
دولتهای خارجی	۹۳,۵۰۰	۸۵٪
سازمانهای بین المللی	۱۶,۰۰۱	۱۵٪
<b>مجموع</b>	<b>۱۰۹,۵۰۱</b>	<b>۱۰۰٪</b>

## ج- قروض

مجموع قروضی که تا حال دریافت شده است، ۱۷ میلیارد و ۸۱۱ میلیون افغانی است، که در جدول شماره ۴ نشان داده شده است. که بخش عمده آن یعنی ۱۷ میلیارد از صندوق بین المللی پول برای جبران کسر بودجه به علت شیوع ویروس کرونا در یافت شده است.

جدول ۴- قرضه های دولت افغانستان تا ختم سنبه ۱۳۹۹ به میلیون افغانی

نوع قرضه	مقدار قرضه
قرضه از سازمانهای بین المللی	۱۷,۸۱۱

## مصارف به اساس واحدهای بودجوی

افغانستان ۶۳ وزارت/ اداره مستقل در سال مالی ۱۳۹۹ دارد، که هر کدام در سند بودجه ملی و در سیستم افمیس دارای بودجه خاص خود می باشد، که لیست آنها همراه با بودجه سال مالی ۱۳۹۹، بودجه پلان شده تا اسد ۱۳۹۹، مصارف حقیقی آنها و فیصدی مصارف آنها در جدول شماره ۵ ذکر شده است.

جدول ۵- بودجه و مصارف به تفکیک وزارتها/ ادارات تا سنبه ۱۳۹۹ (به میلیون افغانی)

وزارت/ اداره	بودجه ۱۳۹۹	بودجه سنبه ۱۳۹۹	مصارف حقیقی	فیصدی
ریاست عمومی دفتر مقام عالی ریاست جمهوری	۱,۹۴۶	۱,۷۳۹	۹۸۴	۵۱٪
ریاست عمومی دار الانشای مشرانو جرگه	۵۵۴	۴۳۰	۳۷۵	۶۸٪
ریاست عمومی دار الانشای ولسی جرگه	۱,۶۱۴	۱,۲۹۹	۱,۱۳۰	۷۰٪
ریاست عمومی اداره امور ریاست جمهوری	۱۰,۸۹۳	۱۱,۳۳۳	۸,۱۲۶	۷۵٪
ستره محکمه	۳,۹۷۶	۳,۰۱۳	۲,۸۵۴	۷۲٪
ریاست عمومی محافظت ریاست جمهوری	۲,۶۸۵	۲,۱۳۳	۱,۴۲۵	۵۳٪
ریاست عمومی رادیو تلویزیون ملی افغانستان	۸۰۴	۷۰۳	۴۲۶	۵۳٪
دفتر شورای امنیت ملی	۳,۹۳۴	۳,۷۰۳	۲,۱۲۶	۵۴٪
وزارت مالیه	۱۶,۱۲۵	۱۵,۸۲۰	۱۴,۱۹۲	۸۸٪
وزارت دولت در امور پارلمانی	۱۸۹	۱۶۰	۱۲۰	۶۳٪
وزارت دفاع ملی	۸۱,۵۱۶	۷۸,۷۰۸	۴۴,۱۵۴	۵۴٪
وزارت امور خارجه	۷,۱۶۱	۵,۸۸۲	۵,۱۳۲	۷۲٪
وزارت ارشاد، حج و اوقاف	۱,۹۰۹	۱,۵۶۶	۹۸۷	۵۲٪
وزارت صنعت و تجارت	۸۱۱	۶۶۲	۴۲۰	۵۲٪
وزارت امور داخله	۶۵,۷۵۳	۵۶,۸۶۱	۳۵,۹۹۸	۵۵٪
وزارت معارف	۳۷,۹۰۲	۳۰,۶۸۰	۲۴,۹۸۶	۶۶٪
وزارت تحصیلات عالی	۸,۳۸۷	۶,۴۳۸	۴,۷۷۳	۵۷٪
وزارت امور مهاجرین و عودت کننده گان	۶۵۴	۵۵۲	۴۰۲	۶۱٪
اداره مرکزی ثبت احوال نفوس				۰٪

وزارت / اداره	بودجه ۱۳۹۹	بودجه سنبه ۱۳۹۹	مصارف حقیقی	فیصدي
وزارت معادن و پترولیم	۲,۱۷۴	۱,۹۷۸	۱,۱۰۶	۵۱٪
وزارت مخابرات و تکنالوژی معلوماتی	۲,۵۹۰	۲,۳۲۲	۵۴۵	۲۱٪
وزارت اقتصاد	۷۲۹	۶۶۲	۳۹۹	۵۵٪
وزارت اطلاعات و فرهنگ	۷۷۵	۶۶۷	۵۵۲	۷۱٪
وزارت صحت عامه	۲۹,۷۶۷	۲۵,۷۴۹	۱۴,۹۴۶	۵۰٪
وزارت امور زنان	۲۷۰	۲۲۰	۱۶۹	۶۲٪
وزارت زراعت، مالداري و آبياري	۱۶,۸۵۰	۱۴,۸۳۳	۶,۸۷۷	۴۱٪
اداره تعليمات تخنيکی و مسلکی	۲,۰۷۰	۱,۷۹۸	۱,۱۷۶	۵۷٪
وزارت انرژی و آب	۱۱,۳۱۹	۱۰,۵۴۵	۵,۴۷۵	۴۸٪
وزارت فوائد عامه (وزارت ترانسپورت)	۲۰,۳۲۱	۲۱,۱۱۶	۱۰,۸۳۰	۵۳٪
وزارت احیاء و انکشاف دهات	۲۶,۲۶۶	۲۶,۲۰۵	۱۲,۱۴۹	۴۶٪
اداره مستقل هوانوردی ملکی	۷,۵۶۹	۷,۴۹۸	۴,۵۹۱	۶۱٪
وزارت ترانسپورت	۳۱۱	۲۵۱	۱۴۳	۴۶٪
وزارت امور سرحدات اقوام و قبائیل	۵۴۶	۴۳۰	۲۷۵	۵۰٪
وزارت کار و امور اجتماعی	۱۵,۴۷۹	۱۵,۰۸۹	۱۱,۳۰۷	۷۳٪
وزارت شهرسازی و مسکن (وزارت شهرسازی و اراضی)	۵,۷۹۸	۵,۰۶۲	۲,۷۰۷	۴۷٪
وزارت عدلیه	۹۸۲	۷۴۹	۵۹۴	۶۰٪
لوی سارنوالی	۳,۱۳۰	۲,۵۴۹	۲,۲۰۶	۷۰٪
کمیسیون دسترسی به اطلاعات	۵۴	۴۰	۲۹	۵۳٪
وزارت دولت در امور صلح	۸۵۰	۶۹۴	۲۶۷	۳۱٪
اداره ملی ستندرد افغانستان	۱۴۱	۱۳۲	۶۱	۴۳٪
ریاست ارگان های محلی	۱۳,۵۷۷	۱۲,۰۱۲	۸,۰۹۹	۶۰٪
اداره ملی حفاظت محیط زیست	۳۸۵	۳۲۰	۱۹۴	۵۰٪
اکادمی علوم افغانستان	۳۳۷	۲۶۶	۱۹۶	۵۸٪
کمیسیون مستقل اصلاحات اداری و خدمات ملکی	۱,۶۲۳	۱,۲۸۲	۹۵۴	۵۹٪
ریاست عمومی تربیت بدنی و ورزش	۴۱۶	۳۱۹	۱۵۶	۳۸٪
ریاست عمومی امنیت ملی	۱۹,۰۴۶	۱۴,۲۵۰	۱۴,۱۸۰	۷۴٪
اداره عالی بررسی	۶۲۳	۵۵۲	۱۷۷	۲۸٪
اداره ملی آماده گي مبارزه با حوادث	۵۰۴	۴۶۵	۲۲۵	۴۵٪
کمیسیون مستقل شکایات انتخاباتی	۳۹۴	۳۵۹	۲۷۸	۷۰٪
کمیسیون مستقل انتخابات	۶۳۲	۵۹۰	۳۵۹	۵۷٪
اداره ملی احصائیه و معلومات	۲,۱۱۲	۱,۹۷۵	۷۵۸	۳۶٪
کمیسیون عالی انرژی اتمی افغانستان	۱۰۴	۷۷	۴۰	۳۹٪
ریاست عمومی انسجام امور کوچی ها	۱۸۶	۱۶۲	۱۰۴	۵۶٪
شاروالی کابل	۳,۸۱۱	۳,۰۱۲	۹۳۶	۲۵٪

وزارت/ اداره	بودجه ۱۳۹۹	بودجه سنبه ۱۳۹۹	مصارف حقیقی	فیصدی
اداره ایجاد سهولت برای حمایه منابع تمویلی کوچک در افغانستان	۴۳۱	۴۰۵	۲۳۴	۵۴٪
شرکت آبرسانی و کانالیزاسیون افغانستان	۷۰۰	۷۰۰	۴۷۵	۶۸٪
دافغانستان برشنا شرکت	۱۴,۳۳۵	۱۴,۲۰۷	۵,۴۲۱	۳۸٪
اداره انکشاف زون پایتخت	۱,۶۴۸	۱,۱۹۵	۴۲۶	۲۶٪
کمیسیون مستقل نظارت بر تطبیق قانون اساسی	۸۵	۶۴	۴۸	۵۶٪
کمیسیون مستقل حقوق بشر افغانستان	۵۰	۴۷	۱۹	۳۹٪
اداره اراضی افغانستان	۱,۳۴۶	۱,۱۹۸	۶۲۴	۴۶٪
دفتر ریاست اجرائیوی و دارالانشای شورای وزیران	۳۹۸	۹۶	۱۲۸	۳۲٪
اداره مستقل خط آهن افغانستان	۴,۵۴۵	۴,۴۱۲	۱,۸۳۵	۴۰٪
وجوه احتیاط	۸,۹۴۸			
<b>مجموع</b>	<b>۴۷۱,۰۴۱</b>	<b>۴۱۸,۲۳۸</b>	<b>۲۶۰,۸۸۰</b>	<b>۵۵٪</b>


## مصارف به اساس کودهای اقتصادی

مصارف به اساس کودهای اقتصادی به پنج دسته اصلی (باب) تقسیم می شود؛ کود ۲۱، مزد و معاشات، کود ۲۲، استقاده اجناس و خدمات، کود ۲۳، مفاد و باز پرداخت قرضه ها، کود ۲۴، سبایدی یا مساعدتهای اجتماعی و کود ۲۵، کسب دارایی ها می باشد.

تا حال ۲۶۰ میلیارد و ۸۸۰ میلیون افغانی مصرف شده است، که ۵۲٪ آن در کود ۲۱، مزد و معاشات، ۲۰٪ در کود ۲۲، اجناس و خدمات، ۱٪ در کود ۲۳، باز پرداخت قروض، ۷٪ در کود ۲۴، مساعدتهای اجتماعی و ۲۱٪ در کود ۲۵، کسب دارایی ها مصرف شده است.

مصارف در کودهای اقتصادی در شکل شماره ۴ به تصویر کشیده شده است. همچنین لیست کامل وزارتها/ادارات و مقدار مصرف آنها در کودهای اقتصادی مختلف در جدول شماره ۶ نشان داده شده است.

سهم کودهای اقتصادی در مصارف ۱۳۹۹



شکل ۴- سهم کودهای اقتصادی در مصارف دولت تا سنبله ۱۳۹۹ (به میلیارد افغانی)

جدول ۶- مصارف بودجه توحیدی ادارات دولتی به اساس کودهای اقتصادی تا سنبله ۱۳۹۹ (به میلیون افغانی)

وزارت / اداره	۲۱	۲۲	۲۳	۲۴	۲۵	مجموع مصارف
	مزد و معاشات	اجناس و خدمات	باز پرداخت قروض	مساعدت های اجتماعی	کسب دارایی ها	
ریاست عمومی دفتر مقام عالی ریاست جمهوری	۸۲۷	۱۵۳			۳	۹۸۴
ریاست عمومی دار الانشای مشرانو جرگه	۳۲۴	۴۳			۸	۳۷۵
ریاست عمومی دار الانشای ولسی جرگه	۱,۰۵۲	۷۸				۱,۱۳۰
ریاست عمومی اداره امور ریاست جمهوری	۲,۲۹۸	۸۰۱		۱۲	۵,۰۱۴	۸,۱۲۶
ستره محکمه	۲,۷۲۸	۱۲۲			۴	۲,۸۵۴
ریاست عمومی محافظت ریاست جمهوری	۱,۲۹۷	۱۲۶			۱	۱,۴۲۵
ریاست عمومی رادیو تلویزیون ملی افغانستان	۲۵۶	۱۶۸			۲	۴۲۶
دفتر شورای امنیت ملی	۱,۹۷۱	۱۴۱		۱۲	۳	۲,۱۲۶
وزارت مالیه	۱,۸۹۲	۳,۰۲۷	۱,۳۸۵	۷,۰۸۴	۸۰۳	۱۴,۱۹۲
وزارت دولت در امور پارلمانی	۱۰۳	۱۶				۱۲۰
وزارت دفاع ملی	۳۹,۴۴۲	۴,۲۰۶			۵۰۷	۴۴,۱۵۴
وزارت امور خارجه	۲,۷۵۱	۱,۸۶۴			۵۱۷	۵,۱۳۲
وزارت ارشاد، حج و اوقاف	۸۱۵	۱۰۳			۶۹	۹۸۷
وزارت صنعت و تجارت	۲۶۵	۱۲۰			۳۴	۴۲۰
وزارت امور داخله	۲۸,۱۰۶	۵,۳۵۹		۱,۰۰۲	۱,۵۳۱	۳۵,۹۹۸

وزارت/اداره	۲۱	۲۲	۲۳	۲۴	۲۵	مجموع
مزد و معاشات	اجناس و خدمات	باز پرداخت قروض	مساعدتهای اجتماعی	کسب داراییها	مصارف	
وزارت معارف	۲۲,۶۸۰	۱,۴۹۸			۸۰۸	۲۴,۹۸۶
وزارت تحصیلات عالی	۳,۵۳۱	۹۹۵			۲۴۸	۴,۷۷۳
وزارت امور مهاجرین و عودت کننده گان	۲۰۴	۸۶		۹۰	۲۱	۴۰۲
اداره مرکزی ثبت احوال نفوس						
وزارت معادن و پترولیم	۲۶۹	۲۵۸			۵۷۸	۱,۱۰۶
وزارت مخابرات و تکنالوژی معلوماتی	۲۹۷	۱۸۹			۵۸	۵۴۵
وزارت اقتصاد	۱۵۷	۲۴۱			۱	۳۹۹
وزارت اطلاعات و فرهنگ	۳۱۴	۱۸۴			۵۴	۵۵۲
وزارت صحت عامه	۲,۱۵۲	۱۰,۵۵۳			۲,۲۴۱	۱۴,۹۴۶
وزارت امور زنان	۱۱۹	۵۰				۱۶۹
وزارت زراعت، مالداري و آبیاری	۸۰۳	۲,۴۶۱			۳,۶۱۳	۶,۸۷۷
اداره تعلیمات تخنیکي و مسلکی	۹۰۸	۲۰۷			۶۱	۱,۱۷۶
وزارت انرژی و آب	۴۰۹	۵۲۸			۴,۵۳۸	۵,۴۷۵
وزارت فواید عامه (وزارت ترانسپورت)	۳۳۴	۱,۸۳۹			۸,۶۵۸	۱۰,۸۳۰
وزارت احیاء و انکشاف دهات	۲۷۶	۲,۶۴۵		۹۰	۹,۱۳۸	۱۲,۱۴۹
اداره مستقل هوانوردی ملکی	۱۴۸	۳,۸۱۸			۶۲۵	۴,۵۹۱
وزارت ترانسپورت	۱۱۶	۲۶				۱۴۳
وزارت امور سرحدات اقوام و قبائل	۱۸۴	۸۶			۵	۲۷۵
وزارت کار و امور اجتماعی	۷۸۹	۳۶۴		۱۰,۱۳۲	۲۲	۱۱,۳۰۷
وزارت شهرسازی و مسکن (وزارت شهرسازی و اراضی)	۲۶۲	۹۰۴			۱,۵۴۱	۲,۷۰۷
وزارت عدلیه	۴۹۳	۸۵			۱۷	۵۹۴
لوی سارنوالی	۱,۹۸۹	۲۱۶			۱	۲,۲۰۶
کمیسیون دسترسی به اطلاعات	۱۹	۵			۵	۲۹
وزارت دولت در امور صلح	۱۹۵	۷۲				۲۶۷
اداره ملی ستندرد افغانستان	۴۳	۱۸			۶۱	۶۱
ریاست ارگان های محلی	۱,۴۲۳	۱,۷۰۰		۶۱۶	۴,۳۵۹	۸,۰۹۹
اداره ملی حفاظت محیط زیست	۱۳۵	۵۶			۳	۱۹۴
اکادمی علوم افغانستان	۱۷۴	۱۹			۳	۱۹۶
کمیسیون مستقل اصلاحات اداری و خدمات ملکی	۲۹۸	۶۵۵				۹۵۴
ریاست عمومی تربیت بدنی و ورزش	۵۸	۷۵			۲۳	۱۵۶
ریاست عمومی امنیت ملی	۱۰,۹۱۲	۲,۹۵۸			۳۱۰	۱۴,۱۸۰
اداره عالی بررسی	۱۱۰	۶۶			۱	۱۷۷

وزارت/اداره	۲۱	۲۲	۲۳	۲۴	۲۵	مجموع
مزد و معاشات	اجناس و خدمات	باز پرداخت قروض	مساعدهای اجتماعی	کسب داراییها	مصارف	
اداره ملی آماده گئی مبارزه با حوادث	۶۲	۴۲		۱۲۱		۲۲۵
کمیسیون مستقل شکایات انتخاباتی	۲۳۲	۴۱			۴	۲۷۸
کمیسیون مستقل انتخابات	۳۲۰	۳۹				۳۵۹
اداره ملی احصائیه و معلومات	۳۲۹	۴۲۶			۴	۷۵۸
کمیسیون عالی انرژی اتمی افغانستان	۳۵	۶				۴۰
ریاست عمومی انسجام امور کوچی ها	۶۶	۳۹				۱۰۴
شاروالی کابل		۱۰۸			۸۲۷	۹۳۶
اداره ایجاد سهولت برای حمایه منابع		۲۳۴				۲۳۴
تمویلی کوچک در افغانستان						
شرکت آبرسانی و کانالیزاسیون افغانستان		۶			۴۶۹	۴۷۵
دافغانستان برشنا شرکت		۳۲۷			۵,۰۹۴	۵,۴۲۱
اداره انکشاف زون پایتخت	۶	۱۴۴			۲۷۶	۴۲۶
کمیسیون مستقل نظارت بر تطبیق قانون اساسی	۳۹	۹				۴۸
کمیسیون مستقل حقوق بشر افغانستان	۵	۱۵				۱۹
اداره اراضی افغانستان	۳۱۲	۲۲۲			۹۱	۶۲۴
دفتر ریاست اجرائیوی و دارالانشای شورای وزیران	۶۵	۶۴				۱۲۸
اداره مستقل خط آهن افغانستان	۳۴	۳۲			۱,۷۶۸	۱,۸۳۵
<b>مجموع</b>	<b>۱۳۵,۴۳۱</b>	<b>۵۰,۹۴۰</b>	<b>۱,۳۸۵</b>	<b>۱۹,۱۶۰</b>	<b>۵۳,۹۶۳</b>	<b>۲۶۰,۸۸۰</b>

## مصارف به اساس ولایات

مصارف دولت افغانستان به اساس محل مصرف به ۳۴ ولایت، مرکز و نمایندگیهای افغانستان در خارج از کشور تقسیم می شود.

۴۹٪ مصارف در مرکز و ۵۱٪ آن در ولایات صورت گرفته است. لیست کامل ولایات شامل بودجه ۱۳۹۹ و مصارف آنها در جدول شماره ۷ بیان شده است.

جدول ۷ - مصارف ۱۳۹۹ به تفکیک ولایات تا سنبله ۱۳۹۹ (به میلیون افغانی)

کود	ولایت	بودجه ۱۳۹۹	مصارف	فیصدی مصارف
۱	کابل	۱۸,۶۷۴	۸,۸۹۹	۴۸٪
۶	ننګرهار	۱۸,۷۸۳	۱۲,۲۸۲	۶۵٪
۲۷	کندهار	۱۶,۳۹۵	۱۰,۵۵۷	۶۴٪
۲۱	بلخ	۱۴,۲۲۳	۸,۷۷۱	۶۲٪
۳۲	هرات	۱۸,۰۹۳	۱۰,۵۸۷	۵۹٪
۱۳	پکتیا	۱۲,۰۳۵	۷,۵۹۸	۶۳٪

کود	ولایت	بودجه ۱۳۹۹	مصارف	فیصدی مصارف
۳۰	هلمند	۱۱,۲۲۳	۶,۰۹۸	۵۴٪
۱۷	بدخشان	۷,۷۰۵	۴,۰۴۴	۵۲٪
۱۹	کنډز	۱۱,۶۷۶	۶,۹۸۰	۶۰٪
۹	بغلان	۵,۴۸۵	۳,۶۳۹	۶۶٪
۱۸	تخار	۵,۳۳۸	۳,۳۴۷	۶۳٪
۳	پروان	۹,۱۵۱	۴,۱۹۷	۴۶٪
۲۸	جوزجان	۸,۰۶۰	۴,۵۰۸	۵۶٪
۱۰	بامیان	۴,۳۲۷	۲,۲۱۰	۵۱٪
۱۱	غزنی	۴,۶۱۱	۲,۸۰۷	۶۱٪
۲۹	فاریاب	۵,۹۷۳	۳,۴۲۴	۵۷٪
۱۵	کنر	۴,۸۲۱	۲,۹۹۶	۶۲٪
۱۴	خوست	۴,۲۰۴	۲,۵۵۳	۶۱٪
۳۳	فراه	۳,۰۹۵	۱,۷۶۱	۵۷٪
۴	وردک	۳,۶۰۱	۲,۲۸۸	۶۴٪
۲	کاپیسا	۳,۲۳۲	۲,۰۹۱	۶۵٪
۱۲	پکتیکا	۲,۹۸۰	۱,۷۰۵	۵۷٪
۳۴	نیمروز	۲,۹۳۸	۲,۲۷۸	۷۸٪
۵	لوگر	۲,۹۶۵	۱,۷۴۳	۵۹٪
۷	لغمان	۳,۲۱۱	۲,۱۱۴	۶۶٪
۲۲	سرپل	۲,۸۹۹	۱,۵۶۲	۵۴٪
۲۳	غور	۳,۴۲۱	۱,۸۶۰	۵۴٪
۲۰	سمنگان	۴,۱۸۹	۱,۹۴۳	۴۶٪
۲۴	دایکندی	۲,۸۷۶	۱,۵۹۵	۵۵٪
۲۶	زابل	۱,۸۸۹	۹۸۵	۵۲٪
۳۱	بادغیس	۴,۴۹۴	۲,۱۱۰	۴۷٪
۲۵	ارزگان	۱,۹۲۴	۱,۰۶۸	۵۵٪
۱۶	نورستان	۲,۲۳۹	۱,۱۱۹	۵۰٪
۸	پنجشیر	۲,۱۳۶	۱,۱۶۶	۵۵٪
۹۰	مرکز	۲۳۱,۹۱۷	۱۲۷,۱۳۹	۵۵٪
۹۵	نمایندگیهای خارج از کشور	۱,۳۱۰	۸۵۴	۶۵٪
	وجوه احتیاط	۸,۹۴۸		
	مجموع	۴۷۱,۰۴۱	۲۶۰,۸۸۰	۵۵٪

## مصارف به اساس برنامه ها

در سال مالی ۱۳۹۹ دولت افغانستان ۱۳۴ برنامه در چوکات ۶۳ واحد بودجوی (وزارت / اداره) دارد. لیست کامل برنامه‌های دولت و مصارف آنها به تفکیک واحدهای بودجوی در جدول شماره ۸ ذکر شده است

جدول ۸- مصارف به اساس برنامه ها تا سنبله ۱۳۹۹ (به میلیون افغانی)

اداره	برنامه	مصارف ۱۳۹۹
ریاست عمومی دفتر مقام عالی ریاست جمهوری		
	ارائه خدمات به رئیس جمهور	۹۸۴
ریاست عمومی دار الانشای مشرانو جرگه		
	امور پارلمانی	۳۷۵
ریاست عمومی دار الانشای ولسی جرگه		
	امور پالیسی و قانونگذاری	۱۰,۱۳۰
ریاست عمومی اداره امور ریاست جمهوری		
	تحلیل و هماهنگی فعالیت های دولت	۷,۶۵۳
	استفاده موثر از منابع مالی در تهیه اجناس تدارکاتی	۴۷۳
	امور صلح	-
ستره محکمه		
	امور قضایی ملی	۲,۸۵۴
ریاست عمومی محافظت ریاست جمهوری		
	خدمات محافظت ریاست جمهوری	۱,۴۲۵
ریاست عمومی رادیو تلویزیون ملی افغانستان		
	نشرات رادیو و تلویزیون افغانستان	۴۲۶
دفتر شورای امنیت ملی		
	شورای امنیت ملی	۲,۱۲۶
وزارت مالیه		
	مدیریت مالی عامه	۱۱,۰۶۸
	مدیریت عواید	۹۳۲
	اداری و عملیاتی	۲,۱۱۰
	مدیریت پالیسی	۸۲
وزارت دولت در امور پارلمانی		
	حفظ و بهبود روابط پارلمانی	۱۲۰
وزارت دفاع ملی		
	نیروهای جنگی	۴۴,۱۵۴
	نیروهای حمایتی	-
وزارت امور خارجه		
	امور اقتصادی و سیاسی	۱۴۶

اداره	برنامه	مصارف ۱۳۹۹
وزارت ارشاد، حج و اوقاف	امور فرهنگی و قنصلی	۵۴
	امور اداری و مالی	۴,۹۳۲
		-
	خدمات ارشاد اسلامی	۷۴۰
	خدمات حج و زیارت	۲۵
وزارت صنعت و تجارت	خدمات اوقاف	۱۹
	اداری و مالی	۲۰۳
		-
	انکشاف سکتور خصوصی و صنایع	۶۷
	پالیسی تجارت و ترانزیت	۱۵۹
وزارت امور داخله	اداری و مقرراتی	۱۹۴
		-
	امنیت داخلی	۲۰,۲۹۴
	کشف و مبارزه با جرایم	۱,۵۴۱
	خدمات پاسپورت و ترافیک	۱۳۲
وزارت معارف	امور حمایتی	۱۴,۰۳۰
		-
	تعلیمات عمومی	۲۱,۳۷۸
	تعلیمات اسلامی	۱,۲۸۴
	سواد آموزی	۴۴۴
وزارت تحصیلات عالی	مدیریت تعلیمات	۱,۸۸۰
	آموزش تعلیمات تخنیکی و مسلکی	-
		-
	پروگرام های اکادمیک	۱,۴۵۴
	دسترسی به تحصیلات عالی	۲,۳۲۵
وزارت امور مهاجرین و عودت کننده گان	حکومتداری خوب	۵۳۳
	پروگرام سهولت ها و زیربنایی اکادمیک	۴۶۱
		-
	مهاجرین و پناهندگان	۹
	عودت کننده گان و بیجاشده گان	۱۶۲
اداره مرکزی ثبت احوال نفوس	اداره و مدیریت	۲۳۱
		-
	تایید هویت شهروندان	-
		-
	سروی جیولوجی معادن	۷۱۹
وزارت معادن و پترولیم		

اداره	برنامه	مصارف ۱۳۹۹
وزارت مخابرات و تکنالوژی معلوماتی	مقررات اجرایی معادن	۴۱
	اداره عمومی	۲۶۵
	پالیسی و انکشاف	۸۱
	افغانستان الکترونیکی	۲۷۳
وزارت اقتصاد	دانش تکنالوژی	۲۰
	اداره و مدیریت	۲۵۲
	پالیسی اقتصادی و استراتیژی و نظارت و ارزیابی	۳۳۱
	خدمات اداری و مدیریت	۶۷
وزارت اطلاعات و فرهنگ	فرهنگ و توریسم	۱۷۰
	نشرات و جوانان	۱۲۷
	مدیریت و مالی	۲۵۵
	انکشاف سازمانی	۱,۵۶۵
وزارت صحت عامه	تهیه خدمات صحت	۱۱,۴۴۵
	حمایت اداری	۱,۹۳۶
	حمایت و تقویت زنان	۱۲
	پالیسی نظارت و انکشاف جندر	۳۰
وزارت امور زنان	مالی و اداری	۱۲۶
	مدیریت منابع طبیعی	۱,۱۳۱
	تولید و بهره وری کشاورزی	۱,۸۷۵
	بازسازی اقتصادی	۳,۴۰۹
وزارت زراعت، مالداري و آبیاری	مدیریت تغییر	۴۶۲
	امور علمی تعلیمات تخنیکي و مسلکی	۱,۰۰۶
	مدیریت استراتژیک و خدمات حمایتی	۱۷۱
	دسترسى به برق با قیمت رقابتی برای معیشت مردم و توسعه صنعت	۱۶۰
اداره تعلیمات تخنیکي و مسلکی	دسترسى به آب با قیمت رقابتی برای معیشت مردم و توسعه صنعت	۵,۱۱۰
	اداره عمومی	۲۰۶
وزارت فواید عامه (وزارت ترانسپورت)		

اداره	برنامه	مصارف ۱۳۹۹
وزارت احیاء و انکشاف دهات	زیربنا	۸,۸۴۰
	حفظ و مراقبت سرکها	۱,۸۸۲
	مالی و اداری	۱۰۸
اداره مستقل هوانوردی ملکی	زیربنای روستایی	۵,۵۳۷
	انکشاف اقتصادی	۵۷۹
	حکومت محلی	۵,۶۸۵
	حمایت اداری	۳۴۹
وزارت ترانسپورت		-
	خدمات هوانوردی ملکی و ترانسپورت	۴,۵۹۱
		-
	ترانسپورت	۱۴۳
وزارت امور سرحدات اقوام و قبائل		
	حفاظت اجتماعی از امور مرزها و قبایل	۲۷۵
		-
وزارت کار و امور اجتماعی	برنامه حمایت کار	۲۱۲
	برنامه امور اجتماعی	۲۶۹
	برنامه شهدا و معلولین	۱۰,۲۸۸
	برنامه مدیریت و امور عملیاتی	۵۳۸
وزارت شهرسازی و مسکن (وزارت شهرسازی و اراضی)		
	پلان انکشاف شهری	۳۴۲
	خانه سازی	۱۶۷
	زیربنای شهری	۳۱۳
وزارت عدلیه	مدیریتی و عملیاتی	۱,۸۸۵
		-
	امور محجوزین	۱۸
	امور حقوقی	۵۶
لوی سارنوالی	امور قانونگذاری	۴۷
	اداری و مدیریتی	۴۷۳
		-
	سارنوالی عسکری	۲۴۴
کمیسیون دسترسی به اطلاعات	سارنوالی جرایم علیه امنیت داخلی و خارجی	۱۹۶
	سارنوالی اداری و ملکی	۱,۷۶۶
	تفویت دسترسی به اطلاعات	۲۹

اداره	برنامه	مصارف ۱۳۹۹
وزارت دولت در امور صلح		-
	رسیدن به صلح با عزت و پایدار	۲۶۷
اداره ملی ستندرد افغانستان		-
	زیربناهای کیفیت	۱۱
	خدمات نورم و استندرد	۱۴
	اداری	۳۶
ریاست ارگان های محلی		-
	اساسات ملی برای حکومتداری ملی	۱۰۲
	اداره حکومت محلی	۷,۸۴۱
	خدمات عمومی حمایتی	۱۵۵
اداره ملی حفاظت محیط زیست		
	نظارت و بهبود حالت محیطی	۱۳۳
	تدوین و انکشاف قوانین و پالیسی محیط زیست	۲۱
	اداری و مالی	۴۰
اکادمی علوم افغانستان		-
	تحقیقات اکادمیک و تاسیس زیرساخت های علمی	۱۹۶
کمیسیون مستقل اصلاحات اداری و خدمات ملکی		
	تعیینات و شکایات	۶۵
	ریفورم اداره عامه	۶۸
	ارتقای ظرفیت	۴۰
	اداری و عملیاتی	۷۸۱
ریاست عمومی تربیت بدنی و ورزش		
	ورزش برای همه	۰
	اشتراکت در مسابقات بین المللی	۳
	مالی و اداری	۱۵۲
	فدراسیون فوتبال	۲
ریاست عمومی امنیت ملی		-
	امنیت	۱۴,۱۸۰
اداره عالی بررسی		-
	تفتیش و گزارشدهی	۱۷۷
اداره ملی آماده گي مبارزه با حوادث		
	آمادگی برای حوادث	۲۲۵
کمیسیون مستقل شکایات انتخاباتی		
	رسیدگی به شکایات و اعتراضات انتخاباتی	۲۷۸
کمیسیون مستقل انتخابات		-

اداره	برنامه	مصارف ۱۳۹۹
اداره ملی احصائیه و معلومات	پروژه انتخابات	۳۵۹
کمیسیون عالی انرژی اتمی افغانستان	تحلیل، جمع آوری و نشر داده ها	۷۵۸
ریاست عمومی انسجام امور کوچی ها	انکشاف و استعمال انرژی اتمی	۴۰
شاروالی کابل	خدمات اجتماعی کوچی ها	۱۰۴
زیربنای شهری		-
اداره ایجاد سهولت برای حمایه منابع تمویلی کوچک در افغانستان		۹۳۶
شرکت آبرسانی و کانالیزاسیون افغانستان	حمایت سهولت سرمایه گذاری های کوچک در افغانستان	۲۳۴
دافغانستان برشنا شرکت	تامین آب و فاضلاب	۴۷۵
		-
اداره انکشاف زون پایتخت	تامین برق برای افغانستان	۵,۴۲۱
کمیسیون مستقل نظارت بر تطبیق قانون اساسی		-
کمیسیون مستقل حقوق بشر افغانستان	انکشاف زون پایتخت	۴۲۶
	نظارت از تطبیق قانون اساسی	۴۸
اداره اراضی افغانستان	حمایت حقوق بشر	۱۹
		-
دفتر ریاست اجرائیوی و دارالانشای شورای وزیران	برنامه هماهنگ سازی زمین افغانستان	۶۲۴
اداره مستقل خط آهن افغانستان	نظارت و مدیریت شورای وزیران	۱۲۸
	زیربنا	۱,۸۳۵
مجموع		۲۶۰,۸۸۰

## مصارف به اساس وظایف حکومت

وظایف حکومت تحت استاندارد بین المللی COFOG (دسته بندی وظایف حکومت) به ده بخش اصلی تقسیم شده است؛ (۱) خدمات عمومی عامه، (۲) دفاع، (۳) مصنویت و نظم عامه، (۴) امور اقتصادی، (۵) حفاظت محیطی، (۶) تهیه مسکن و سازگاری اجتماع، (۷) صحت، (۸) باز آفرینی، فرهنگ و دین، (۹) تعلیم و تربیه، و (۱۰) مصنویت اجتماعی.

بیشترین سهم مصارف را در وظایف حکومت تا سنبله ۱۳۹۹، بخشهای دفاع با ۲۲٪، امور اقتصادی با ۱۹٪، و خدمات عمومی عامه با ۱۷٪ داشته است. کمترین سهم را مصئونیت محیطی با حدود صفر فیصد و بخش باز آفرینی، فرهنگ و دین با ۱٪ و تهیه مسکن و سازگاری اجتماع با ۱٪ داشته است.

لیست کامل وظایف حکومت با مبلغ مصارف و فیصدی مصارف در جدول شماره ۹ بیان شده است، این جدول شامل وظایف دولت تا سطح گروه نیز می باشد.

**جدول ۹- مصارف سال مالی ۱۳۹۹ به اساس وظایف حکومت تا سنبله ۱۳۹۹ (به میلیون افغانی)**

وظایف حکومت	مصارف	فیصدی
<b>مجموع مصارف دولت</b>	۲۶۰,۸۸۰	۱۰۰٪
<b>خدمات عمومی عامه</b>	۴۳,۶۴۱	۱۷٪
ارگانهای اجرایی و مقننه، امور مالی، امور خارجی	۳۹,۹۲۰	۱۵٪
کمکهای اقتصادی خارجی	۰٪	۰٪
خدمات عمومی	۲,۵۸۷	۱٪
تحقیقات ابتدایی	۱۹۲	۰٪
خدمات عمومی عامه که در جای دیگر طبقه بندی نشده	۹۴۲	۰٪
<b>دفاع</b>	۵۷,۲۴۱	۲۲٪
دفاع نظامی	۳۹,۵۱۰	۱۵٪
دفاع که در جای دیگر طبقه بندی نشده	۱۷,۷۳۱	۷٪
<b>مصئونیت و نظم عامه</b>	۴۱,۱۴۸	۱۶٪
مصئونیت و نظم عامه	۲۲,۶۲۸	۹٪
خدمات آتش نشانی	۶۰۵	۰٪
محاکم	۵,۷۳۲	۲٪
زندان ها	۲,۲۹۶	۱٪
مصئونیت و نظم عامه که در جای دیگر طبقه بندی نشده	۹,۸۸۷	۴٪
<b>امور اقتصادی</b>	۵۰,۷۴۴	۱۹٪
امور عمومی کاری (نیروی انسانی)، تجارتی و اقتصادی	۲,۸۴۶	۱٪
زراعت، جنگلداری، ماهیگیری و شکار	۱۱,۵۵۰	۴٪
مواد سوخت و انرژی	۵,۷۰۲	۲٪
معدنکاری، صنعتی و ساختمانی	۳۲۷	۰٪
ترانسپورت	۲۱,۲۴۳	۸٪
مخابراتی و تکنالوژی معلوماتی	۵۴۵	۰٪
سایر صنایع	۷,۸۱۸	۳٪
انکشاف و تحقیق در امور اقتصادی	۷۱۳	۰٪
<b>مصئونیت (حفاظت) محیطی</b>	۱,۰۷۹	۰٪
مدیریت زباله ها	۰٪	۰٪

وظایف حکومت	مصارف	فیصدی
کاهش آلودگی	۵	۰٪
حفاظت از تنوع بیولوژیکی و نمای طبیعی زمین	۹۹۸	۰٪
مصنوعیت محیطی که در جای دیگر طبقه بندی نشده	۷۶	۰٪
<b>تهیه مسکن و سازگاری اجتماع</b>	<b>۳,۸۶۰</b>	<b>۱٪</b>
انکشاف تهیه مسکن	۱۶۷	۰٪
انکشاف اجتماع	۱,۳۳۳	۱٪
تامین آب	۴۷۵	۰٪
تهیه مسکن و سازگاری اجتماع که در جای دیگر طبقه بندی نشده	۱,۸۸۵	۱٪
<b>صحت</b>	<b>۱۵,۲۲۰</b>	<b>۶٪</b>
خدمات برای مریضان غیر بستری (سرپایی)	۱۰,۸۰۱	۴٪
خدمات شفاخانه ای	۹۱۸	۰٪
خدمات صحتی عامه		۰٪
صحت که در جای دیگر طبقه بندی نشده	۳,۵۰۱	۱٪
<b>باز آفرینی (خلق مجدد)، فرهنگ و دین</b>	<b>۲,۱۳۳</b>	<b>۱٪</b>
خدمات باز آفرینی (خلق مجدد) و ورزشی	۱۵۶	۰٪
خدمات فرهنگی	۴۲۵	۰٪
خدمات نشراتی و طباعتی	۵۶۱	۰٪
خدمات دینی و سایر خدمات اجتماعی	۹۸۷	۰٪
انکشاف و تحقیق در بخش باز آفرینی (خلق مجدد)، فرهنگ و دینی	۴	۰٪
<b>تعلیم و تربیه</b>	<b>۳۱,۲۴۲</b>	<b>۱۲٪</b>
تعلیم و تربیه قبل از دوره ابتدایی و دوره ابتدایی	۱۴,۰۶۷	۵٪
تعلیم و تربیه دوره ثانوی	۱	۰٪
تعلیم و تربیه - چهارده پاس	۱,۵۳۶	۱٪
تحصیلات عالی و نیمه عالی		۰٪
تعلیماتی که درجه بندی نشده	۲,۵۲۳	۱٪
خدمات حمایتی برای تعلیم و تربیه	۱۴۴	۰٪
انکشاف و تحقیق در بخش تعلیم و تربیه	۹۱۴	۰٪
تعلیم و تربیه که در جای دیگر طبقه بندی نشده	۱۲,۰۵۸	۵٪
<b>مصنوعیت اجتماعی</b>	<b>۱۴,۵۷۱</b>	<b>۶٪</b>
مریضی و معلولیت	۱,۱۱۶	۰٪
کهنسالی (سالخوردگی)	۱,۶۴۰	۱٪
بازماندگان	۸۶۵	۰٪
خانواده و اطفال	۲۶۳	۰٪
بیکاری		۰٪

وظایف حکومت	مصارف	فیصدی
سایر محرومیت اجتماعی که طبقه بندی نشده	۱۷۱	۰٪
انکشاف و تحقیق در بخش مسئولیت اجتماعی		۰٪
مسئولیت اجتماعی که در جای دیگر طبقه بندی نشده	۱۰,۵۱۷	۴٪
<b>تخصیص نیافته</b>		۰٪
تخصیص نیافته		۰٪



تلفن: ۰۲۰۲۹۲۴۲۵۸

ایمیل: [bpmu@mof.gov.af](mailto:bpmu@mof.gov.af)

وب سایت: [www.budgetmof.gov.af](http://www.budgetmof.gov.af)

آدرس: آمریت گزارندهی بودجه ملی، ریاست عمومی بودجه ملی،

وزارت مالیه، جاده پشتونستان، کابل، افغانستان