



جمهوری اسلامی افغانستان
وزارت مالیه
ریاست عمومی بودجه ملی



گزارش ماهوار مالی بودجه ملی ۱۴۰۰

حوت ۱۳۹۹



فهرست مطالب

۱	مقدمه
۱	خلاصه منابع و مصارف
۵	منابع مالی
۶	الف- عواید داخلی
۶	ب- کمکها
۷	ج- قروض
۷	مصارف به اساس واحدهای بودجوی
۹	مصارف به اساس کودهای اقتصادی
۱۲	مصارف به اساس ولایات
۱۳	مصارف به اساس برنامه ها
۱۹	مصارف به اساس وظایف حکومت

مقدمه

گزارش ماهوار مالی بودجه ملی، آخرین معلومات در مورد منابع و مصارف دولت را به منظور افزایش شفافیت، پاسخگویی و حسابداری در اختیار تصمیم گیرندگان و عامه مردم قرار می دهد.

ماده ۵۴ قانون امور مالی و مصارف عامه، وزارت مالیه را ملزم به نشر گزارش عواید و مصارف دولت می کند. در ضمن ارائه گزارش ماهوار بودجه برای عامه مردم از الزامات استندهای بین المللی مالی مانند حسابداری مالی و مصارف عامه یا PEFA و شاخص بودجه باز یا OBI می باشد.

باتوجه به الزامات قوانین ملی و استندهای بین المللی، ریاست عمومی بودجه ملی وزارت مالیه گزارش ماهوار مالی بودجه ملی را به اساس آخرین معلومات سیستم افمیس (سیستم مدیریت معلومات مالی افغانستان یا AFMIS) ترتیب می کند و به صورت ماهوار این گزارش را برای دسترسی عموم مردم در وب سایت ریاست عمومی بودجه ملی (www.budgetmof.gov.af) نشر می کند.

گزارش مالی ماهوار بودجه ملی در بخش منابع شامل عواید داخلی، کمکهای بین المللی و قرضه های دولت افغانستان می باشد و در بخش مصارف شامل بودجه عادی، بودجه انکشافی، مصارف عادی، بودجه توحیدی، مصارف به اساس کودهای اقتصادی، مصارف به تفکیک ولایات، مصارف به اساس برنامه ها و مصارف به اساس وظایف حکومت (COFOG) می باشد. همچنین منابع و مصارف دولت نسبت به ماه قبل و دوره مشابه در سال قبل مقایسه می شود.

تمام ارقام مالی در این گزارش از سیستم افمیس (AFMIS) گرفته شده است و شامل تمام تغییرات بودجه در طول سال مالی به اساس تعدیل بودجه، بررسی وسط سال، ضمایم بودجه، تعدیلات از کودهای احتیاط و تعدیلات از یک اداره به اداره دیگر می باشد.

خلاصه منابع و مصارف

منابع مالی دولت افغانستان از طریق عواید داخلی، کمکها و قروض تامین می شود. از اول سال مالی تا حال، سهم عواید داخلی در منابع مالی جمع آوری شده، ۶۹٪ و سهم کمکهای خارجی و قروض ۳۱٪ می باشد. همچنین از اول سال مالی تا حال، ۱۰۰٪ مصارف از عواید داخلی تامین شده است.

مصارف دولت افغانستان به دو بخش مصارف عادی و مصارف انکشافی تقسیم می شود. که از اول سال مالی تا حال، سهم مصارف عادی از مجموع مصارف دولت ۸۹٪ و سهم مصارف انکشافی ۱۱٪ می باشد.

۱۸٪ منابع داخلی پیشبینی شده تحقق یافته است. از اول سال مالی تا حال، ۳۸ میلیارد و ۱۷۱ میلیون افغانی عواید از منابع داخلی جمع آوری شده است. (عواید داخلی در سال جاری مالی ۲۱۶ میلیارد و ۵۰۰ میلیون افغانی پیشبینی شده است.)

عواید داخلی نسبت به دوره مشابه سال قبل تغییر محسوسی نکرده است. عواید داخلی امسال از اول سال مالی تا حال، ۳۸ میلیارد و ۱۷۱ میلیون افغانی است، در حالیکه در دوره مشابه سال مالی قبل نیز ۳۸ میلیارد و ۱۹۱ میلیون بوده است، که تنها ۲۰ میلیون کاهش را نشان می دهد.

عواید داخلی نسبت به ماه قبل ۳۴٪ افزایش داشته است. در حوت ۱۳۹۹ مبلغ ۱۴ میلیارد و ۴۱۷ میلیون افغانی عواید داخلی جمع آوری شده است، در حالیکه در دلو ۱۳۹۹ مبلغ ۱۰ میلیارد و ۷۶۸ میلیون جمع آوری شده بود، که مقایسه عواید در ماه حوت با عواید در ماه دلو ۳ میلیارد و ۶۴۹ میلیون افزایش را نشان می دهد.

عواید داخلی نسبت به پلان ماهوار عواید ۲۰٪ کم است. به اساس پلان ماهوار عواید، تا حال، باید ۴۷ میلیارد و ۵۵۶ میلیون افغانی جمع آوری می شد، ولی ۳۸ میلیارد و ۱۷۱ میلیون جمع آوری شده است، که ۹ میلیارد و ۳۸۴ میلیون افغانی کمتر از عواید پلان شده می باشد.^۱

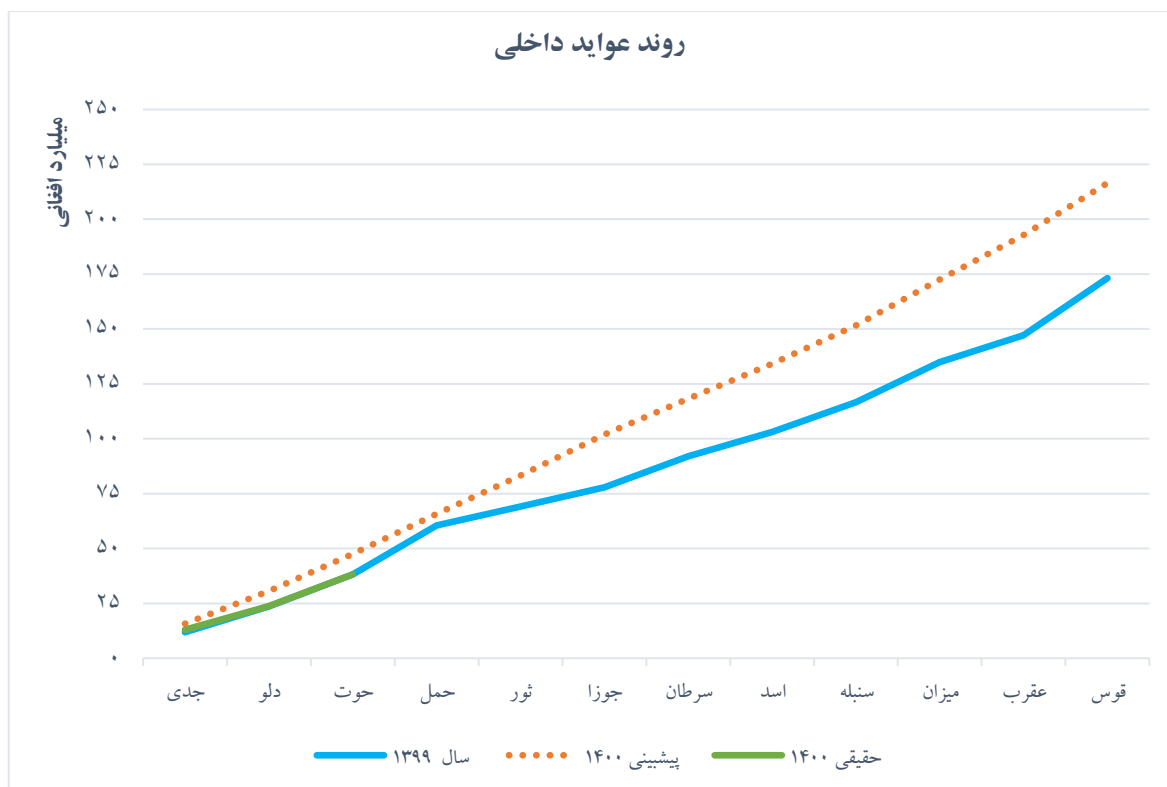
عواید و مصارف در سال مالی ۱۴۰۰ به صورت خلاصه در جدول شماره یک بیان شده است و روند عواید داخلی در شکل شماره ۱ به تصویر کشیده شده است.

جدول ۱- خلاصه عواید و مصارف، حوت ۱۳۹۹ (به میلیون افغانی)

پیشبینی ۱۴۰۰	حقیقی حوت ۱۳۹۹	فیصدی
مجموع منابع	۴۳۵,۴۴۲	۱۳٪
منابع داخلی	۲۱۶,۵۰۰	۱۸٪
کمک های خارجی (به شمول قرضه)	۲۱۸,۹۴۲	۸٪
مجموع مصارف	۴۷۳,۰۴۲	۸٪
بودجه عادی	۳۱۱,۴۰۶	۱۱٪
بودجه انکشافی	۱۶۱,۶۳۵	۲٪
اختیاری	۸۹,۵۳۸	۲٪
غیر اختیاری	۷۲,۰۹۷	۴٪
کسر بودجه	-۳۷,۶۰۰	
تمویل کسر بودجه	۳۷,۴۰۰	
وجوه ریزی خزائن	۲۰,۰۰۰	
سایر وجوه ریزی		
وجوه صندوق بین المللی پول	۱۷,۴۰۰	
وجوهی از طرف دونه قابل برگشت می باشد.		
بیانانس	-۲۰۰	

یادداشت: بودجه ۱۴۰۰ (پیشبینی ۱۴۰۰)، شامل تمام ضمایم بودجه، تعدیلات و تعهدات جدید دونهها در سال مالی جاری می باشد.

۱ پلان ماهوار عواید از واحد قطعیه ریاست عمومی عواید گرفته شده است، که بصورت رسمی در اختیار آمریت گزارشدهی ریاست عمومی بودجه ملی قرار گرفته است.



شکل ۱- روند عواید داخلی سال مالی ۱۴۰۰

۸٪ کمکهای پیشبینی شده تحقق یافته است^۱. از اول سال مالی تا حال، ۱۷ میلیارد و ۳۰۰ میلیون افغانی کمکهای خارجی دریافت شده است (قرضه‌ها نیز شامل کمکهای خارجی می‌باشد). در سند بودجه ملی سال مالی ۱۴۰۰ مجموع کمکهای خارجی ۲۱۸ میلیارد و ۹۴۲ میلیون افغانی پیش بینی شده است.

۱۳٪ مجموع منابع مالی پیشبینی شده تحقق یافته است. از اول سال مالی تا حال، ۵۵ میلیارد و ۴۷۱ میلیون افغانی از منابع مختلف مالی دریافت شده است. مجموع منابع مالی (کمکها، عواید داخلی، و قرضه) ۴۳۵ میلیارد و ۴۴۲ میلیون افغانی در بودجه ملی ۱۴۰۰ پیشبینی شده است.

۲٪ بودجه انکشافی مصرف شده است. ۳ میلیارد و ۹۹۳ میلیون بودجه انکشافی تا حال مصرف شده است، که ۱ میلیارد و ۴۲۲ میلیون آن از بودجه اختیاری و ۲ میلیارد و ۵۷۱ میلیون آن از بودجه غیر اختیاری مصرف شده است. مجموع بودجه انکشافی ۱۶۱ میلیارد و ۶۳۵ میلیون افغانی در سال مالی ۱۴۰۰ می‌باشد.

مصارف انکشافی نسبت به دوره مشابه سال قبل ۵۶٪ کاهش داشته است. دولت تا حال، ۳ میلیارد و ۹۹۳ میلیون افغانی از بودجه انکشافی خود را مصرف کرده است در حالیکه در دوره مشابه سال قبل ۹ میلیارد و ۱۴۵ میلیون مصرف کرده بود، که ۵ میلیارد و ۱۵۲ میلیون کاهش را نشان می‌دهد.

^۱ قرضه هایی که افغانستان از سازمانهای بین المللی و کشورهای خارجی دریافت می کند بسیار کم است، به همین علت در اکثر محاسبات در جمع کمکهای خارجی حساب می شود.

مصارف انکشافی نسبت به ماه قبل ۱٪ کاهش یافته است. در ماه حوت سال جاری ۱ میلیارد و ۹۸۶ میلیون افغانی مصرف شده است، در حالیکه در ماه دلو ۲ میلیارد و ۴ میلیون افغانی مصرف شده بود، که ۱۷ میلیون افغانی کاهش را نسبت به ماه قبل نشان می‌دهد.

مصارف انکشافی نسبت به بودجه پلان شده ۹۵٪ کم است. دولت در مجموع ۷۴ میلیارد و ۶۱۲ میلیون افغانی را برای مصرف تا ختم حوت ۱۳۹۹ پیشبینی کرده بود، در حالیکه در این مدت ۳ میلیارد و ۹۹۳ میلیون مصرف کرده است، بدین ترتیب ۷۰ میلیارد و ۶۱۹ میلیون افغانی کمتر از بودجه پلان شده مصرف شده است.

۱۱٪ بودجه عادی مصرف شده است. تا حال ۳۳ میلیارد و ۹۴۷ میلیون افغانی بودجه عادی مصرف شده است و مجموع بودجه عادی ۳۱۱ میلیارد و ۴۰۶ میلیون افغانی در سال مالی ۱۴۰۰ می‌باشد.

مصارف عادی نسبت به دوره مشابه سال قبل ۳۰٪ کاهش یافته است. تا حال ۳۳ میلیارد و ۹۴۷ میلیون از بودجه عادی مصرف شده است، در حالیکه در دوره مشابه سال قبل ۴۸ میلیارد و ۳۷۸ میلیون افغانی مصرف شده بود. بدین ترتیب ۱۴ میلیارد و ۴۳۱ میلیون کمتر از سال قبل مصرف شده است.

مصارف عادی نسبت به بودجه پلان شده ۵۹٪ کم است. مصارف بودجه عادی ۸۳ میلیارد و ۳۷۶ میلیون تا ختم حوت ۱۳۹۹ پیشبینی شده بود و ۳۳ میلیارد و ۹۴۷ میلیون آن در این مدت مصرف شده است، که ۴۹ میلیارد و ۴۲۹ میلیون کمتر از بودجه پلان شده مصرف شده است.

مصارف عادی نسبت به ماه قبل ۲۹٪ افزایش داشته است. در ماه حوت ۱۳۹۹، ۱۷ میلیارد و ۶۸۴ میلیون از بودجه عادی مصرف شده است، در حالیکه در ماه دلو ۱۳ میلیارد و ۶۵۹ میلیون مصرف شده بود، که نشان دهنده ۴ میلیارد و ۲۵ میلیون افزایش مصارف نسبت به ماه قبل می‌باشد.

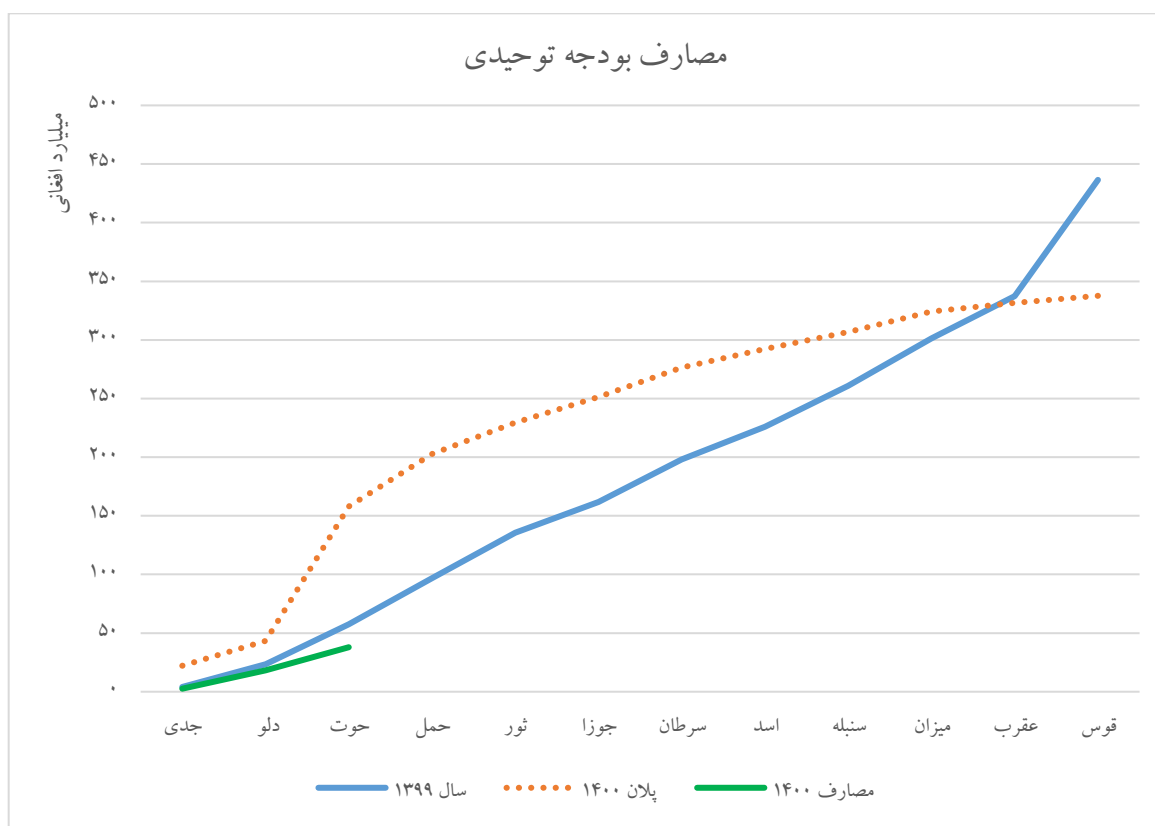
۸٪ مجموع بودجه ملی (بودجه توحیدی) مصرف شده است. تا حال ۳۷ میلیارد و ۹۴۰ میلیون بودجه توحیدی مصرف شده است. بودجه توحیدی (انکشافی و عادی) ۴۷۳ میلیارد و ۴۲ میلیون افغانی در سال مالی ۱۴۰۰ پیشبینی شده است.

مصارف بودجه توحیدی نسبت به دوره مشابه سال قبل ۳۴٪ کاهش یافته است. تا حال ۳۷ میلیارد و ۹۴۰ میلیون از بودجه ملی مصرف شده است. در حالیکه در دوره مشابه سال قبل ۵۷ میلیارد و ۵۲۴ میلیون افغانی مصرف شده بود، که بدین ترتیب ۱۹ میلیارد و ۵۸۳ میلیون افغانی کمتر از سال قبل مصرف شده است.

مصارف بودجه توحیدی نسبت به ماه قبل ۲۶٪ افزایش یافته است. مجموع مصارف تنها در ماه حوت ۱۳۹۹ و ۶۷۰ میلیون افغانی است، در حالیکه مجموع مصارف در ماه دلو ۱۵ میلیارد و ۶۶۲ میلیون بوده است، که نشان دهنده ۴ میلیارد و ۸ میلیون افزایش مصرف نسبت به ماه قبل می‌باشد.

مصارف بودجه توحیدی نسبت به بودجه پلان شده سال جاری ۲۶٪ کم است. مجموع مصارف ۱۵۷ میلیارد و ۹۸۸ میلیون تا ماه حوت ۱۳۹۹ پلان شده است، و ۳۷ میلیارد و ۹۴۰ میلیون آن مصرف شده است. که ۱۲۰ میلیارد و ۴۸ میلیون کمتر از بودجه پلان شده می‌باشد.

روند مصارف بودجه توحیدی دولت در سال مالی ۱۴۰۰ در شکل شماره ۲ نشان داده شده است. در این شکل پلان بودجه ۱۴۰۰ تنها شامل بودجه ای می شود، که وزارتها/ادارات پلان مالی ماهوار برای آن ارائه کرده است و وجوه احتیاط و بودجه ای که پلان مالی برای آن ارائه نشده است، شامل پلان ۱۴۰۰ در شکل یاد شده نیست.



شکل ۲- روند مصارف بودجه توحیدی در سال مالی ۱۴۰۰

بیانص مصارف و عواید دولت، ۴۶٪ مازاد بودجه را نشان می دهد. مقایسه عواید و مصارف دولت تا حال ۱۷ میلیارد و ۵۳۱ میلیون افغانی مازاد بودجه را نشان می دهد. مجموع منابع دولت در این دوره ۵۵ میلیارد و ۴۷۱ میلیون افغانی است (منابع داخلی، کمکها و قرضه) و مجموع مصارف دولت ۳۷ میلیارد و ۹۴۰ میلیون است.

همچنین مقایسه پیشبینی مصارف و عواید دولت تا ختم سال مالی ۱۴۰۰، مبلغ ۳۷ میلیارد و ۶۰۰ میلیون افغانی کسر بودجه را نشان می دهد. مجموع عواید دولت (منابع داخلی و کمکها) در سال مالی ۱۴۰۰ مبلغ ۴۳۵ میلیارد و ۴۴۲ میلیون پیشبینی شده است، و مجموع مصارف ۴۷۳ میلیارد و ۴۲ میلیون پیشبینی شده است. جزئیات بیشتر در جدول شماره یک نشان داده شده است.

منابع مالی

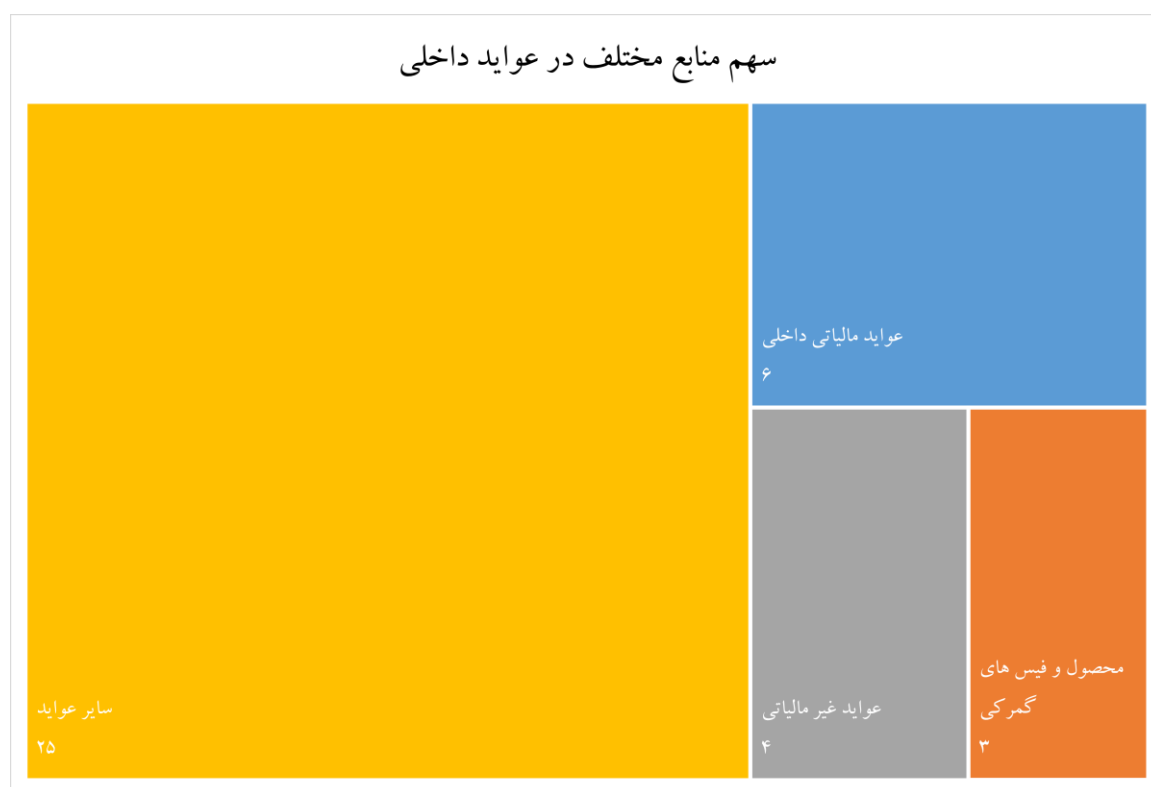
دولت افغانستان منابع مالی خود را از سه طریق تامین می کند، که عبارتند از عواید داخلی، کمکهای خارجی و قرضه ها. سهم قرضه در منابع مالی افغانستان کم است و سهم کمکهای خارجی در آن برجسته است. منابع عایداتی افغانستان با تفصیل بیشتر در ادامه بیان شده است.

الف - عواید داخلی

منابع عواید داخلی به پنج بخش اصلی تقسیم شده است، که عبارتند از ۱- عواید مالیاتی داخلی، ۲- محصول و فیسهای گمرکی، ۳- عواید غیر مالیاتی، ۴- سایر عواید، و ۵- فروش املاک دولتی. در حوت ۱۳۹۹ بیشترین سهم را در عواید داخلی، سایر عواید داشته است، که سهم آن در عواید داخلی ۶۵٪ می باشد. فروش املاک دولتی با حدود ۰٪ کمترین سهم را در عواید داخلی داشته است. سهم منابع مختلف عواید و مقدار عواید هر منبع در جدول شماره ۲ و شکل شماره ۳ نشان داده شده است.

جدول ۲- منابع عواید داخلی به میلیون افغانی

منابع عایداتی	عواید تا ختم حوت ۱۴۰۰	سهم هر منبع در عواید داخلی
عواید مالیاتی داخلی	۶,۰۹۷	۱۶٪
محصول و فیس های گمرکی	۳,۳۵۶	۹٪
عواید غیر مالیاتی	۴,۰۶۸	۱۱٪
سایر عواید	۲۴,۶۴۸	۶۵٪
فروش املاک دولتی	۳	۰٪
مجموع	۳۸,۱۷۱	۱۰۰٪



شکل ۳- منابع مختلف در عواید داخلی به میلیارد افغانی

ب- کمکها

کمکها سهم چشمگیری در منابع مالی افغانستان دارد. تا حال، ۱۷ میلیارد و ۳۰۰ میلیون افغانی کمک از دو منبع دولتهای خارجی و سازمانهای بین المللی دریافت شده است. دولتهای خارجی با ۸۴٪ بیشترین سهم را در کمکها داشته اند. منابع کمکها، مقدار کمکها و سهم هریک در کمکهای دریافتی در جدول شماره ۳ نشان داده شده است.

جدول ۳- منابع کمکهای خارجی به میلیون افغانی

منابع کمک	مقدار کمک تا ختم حوت ۱۳۹۹	سهم هر منبع در کمکهای خارجی
دولتهای خارجی	۱۴,۴۷۴	۸۴٪
سازمانهای بین المللی	۲,۸۲۶	۱۶٪
مجموع	۱۷,۳۰۰	۱۰۰٪

ج- قروض

در سال مالی ۱۴۰۰، تا حال هیچگونه قرضه توسط دولت افغانستان دریافت نگردیده است و قرار است که مبلغ ۱۷ میلیارد و ۴۰۰ میلیون از صندوق بین المللی پول برای جبران کسر بودجه در جریان سال مالی ۱۴۰۰ دریافت گردد.

جدول ۴- قرضه های دولت افغانستان تا ختم حوت ۱۳۹۹ به میلیون افغانی

نوع قرضه	مقدار قرضه
قرضه از سازمانهای بین المللی	۰

مصارف به اساس واحدهای بودجی

افغانستان ۶۳ وزارت/ اداره مستقل در سال مالی ۱۴۰۰ دارد، که هر کدام در سند بودجه ملی و در سیستم افمیس بودجه خاص خود را دارند، که لیست آنها همراه با بودجه سال مالی ۱۴۰۰، بودجه پلان شده تا حوت ۱۳۹۹، مصارف حقیقی آنها و فیصدی مصارف آنها در جدول شماره ۵ ذکر شده است.

جدول ۵- بودجه و مصارف به تفکیک وزارتها/ ادارات تا حوت ۱۳۹۹ (به میلیون افغانی)

وزارت/ اداره	بودجه ۱۴۰۰	بودجه حوت ۱۳۹۹	مصارف حقیقی	فیصدی
ریاست عمومی دفتر مقام عالی ریاست جمهوری	۱,۰۹۱	۲۴۴	۵۶	۵٪
ریاست عمومی دار الانشای مشرانو جرگه	۵۹۱	۱۳۰	۷۸	۱۳٪
ریاست عمومی دار الانشای ولسی جرگه	۱,۷۶۴	۴۲۹	۳۰۹	۱۸٪
ریاست عمومی اداره امور ریاست جمهوری	۸,۵۸۵	۲,۹۱۲	۴۹۷	۶٪
ستره محکمه	۴,۳۹۹	۱,۰۲۲	۷۱۵	۱۶٪
ریاست عمومی محافظت ریاست جمهوری	۲,۸۷۴	۶۳۴	۴۸۶	۱۷٪
ریاست عمومی رادیو تلویزیون ملی افغانستان	۱,۲۷۹	۷۰۷	۹۴	۷٪
دفتر شورای امنیت ملی	۲,۶۵۸	۷۰۹	۴۶۵	۱۷٪
وزارت مالیه	۱۵,۱۶۰	۱۰,۳۲۵	۹۲۱	۶٪
وزارت دولت در امور پارلمانی	۲۱۸	۶۹	۲۶	۱۲٪
وزارت دفاع ملی	۸۸,۸۹۶	۲۰,۷۲۴	۸,۴۱۰	۹٪
وزارت امور خارجه	۷,۴۶۳	۱,۰۴۹	۷۵۲	۱۰٪
وزارت ارشاد، حج و اوقاف	۲,۷۴۴	۸۵۰	۲۳۱	۸٪
وزارت صنعت و تجارت	۱,۵۷۲	۴۳۰	۷۱	۵٪
وزارت اموداخله	۵۹,۷۲۷	۲۱,۴۳۹	۴,۷۲۰	۸٪
وزارت معارف	۳۹,۲۹۶	۱۰,۰۴۱	۶,۳۴۷	۱۶٪
وزارت تحصیلات عالی	۹,۰۹۳	۲,۰۶۵	۱,۱۲۷	۱۲٪

وزارت / اداره	بودجه ۱۴۰۰	بودجه حوت ۱۳۹۹	مصارف حقیقی	فیصدی
وزارت امور مهاجرین و عودت کننده گان	۱,۱۰۱	۱۱۲	۵۵	۵٪
وزارت معادن و پترولیوم	۱,۹۱۹	۸۰۴	۳۵۶	۱۹٪
وزارت شهدا و معلولین	۱۳,۹۱۲	۱۳۰		
وزارت مخابرات و تکنالوژی معلوماتی	۱,۲۳۹	۴۲۹	۴۱	۳٪
وزارت اقتصاد	۶۱۸	۲۱۵	۴۹	۸٪
وزارت اطلاعات و فرهنگ	۹۵۴	۳۰۱	۱۰۰	۱۱٪
وزارت صحت عامه	۲۰,۰۲۹	۱۱,۹۰۰	۴۹۱	۲٪
وزارت امور زنان	۳,۰۶۵	۷۳	۳۶	۱٪
وزارت زراعت، مالداري و آبیاری	۱۳,۶۸۳	۳۷۲	۲۲۱	۲٪
اداره تعلیمات تخنیکي و مسلکی	۲,۱۵۷	۶۲۴	۱۸۵	۹٪
وزارت انرژی و آب	۱۷,۹۶۷	۴,۶۰۵	۱۷۱	۱٪
وزارت فواید عامه	۱۹,۵۷۵	۱۴,۸۷۱	۵۷۹	۳٪
وزارت احیاء و انکشاف دهات	۲۲,۸۸۸	۱۴,۹۳۲	۲,۵۵۶	۱۱٪
اداره مستقل هوانوردی ملکی	۸,۱۰۷	۵,۱۸۰	۳۵۰	۴٪
وزارت ترانسپورت	۵۱۴	۱۰۱	۲۹	۶٪
وزارت امور سرحدات اقوام و قبائیل	۶۲۳	۱۲۴	۵۵	۹٪
وزارت کار و امور اجتماعی	۱,۸۵۰	۲۶۶	۱۸۶	۱۰٪
وزارت شهرسازی و مسکن (وزارت شهرسازی و اراضی)	۶,۹۱۹	۷۷۶	۲۹۹	۴٪
وزارت عدلیه	۱,۰۶۷	۲۳۵	۹۸	۹٪
لوی سارنوالی	۳,۲۵۸	۸۲۸	۴۹۱	۱۵٪
اداره ملی امتحانات	۲۱۱	۲۴	۹	
کمیسیون دسترسی به اطلاعات	۱۲۳	۲۶	۳	۲٪
وزارت دولت در امور صلح	۷۲۵	۱۵۱		۰٪
اداره ملی ستندرد افغانستان	۲۸۸	۱۸	۱۰	۳٪
ریاست ارگان های محلی	۹,۴۳۱	۱,۷۴۶	۴۸۳	۵٪
اداره ملی حفاظت محیط زیست	۸۳۰	۱۴۴	۳۹	۵٪
اکادمی علوم افغانستان	۳۴۴	۷۵	۵۵	۱۶٪
کمیسیون مستقل اصلاحات اداری و خدمات ملکی	۱,۶۵۲	۳۷۷	۸۸	۵٪
ریاست عمومی تربیت بدنی و ورزش	۵۸۹	۶۸	۱۷	۳٪
ریاست عمومی امنیت ملی	۲۰,۶۷۱	۵,۵۱۸	۵,۲۲۹	۲۵٪
اداره عالی تفتیش	۵۴۸	۸۷	۳۶	۷٪
اداره ملی آماده گی مبارزه با حوادث	۴۴۴	۱۸۶	۲۳	۵٪
کمیسیون مستقل شکایات انتخاباتی	۳۳۵	۳۳	۱	۰٪
کمیسیون مستقل انتخابات	۵۰۶	۲۵۶	۲۹	۶٪
اداره ملی احصائیه و معلومات	۶,۴۵۳	۵,۳۹۶	۱۰۱	۲٪
کمیسیون عالی انرژی اتمی افغانستان	۱۶۰	۱۹	۱۲	۷٪
ریاست عمومی انسجام امور کوچی ها	۱۸۸	۱۲۴	۲۳	۱۲٪
شاروالی کابل	۱,۵۵۶	۸۰۰	۲۳	۱٪
اداره ایجاد سهولت برای حمایه منابع تمویلی کوچک در افغانستان	۳۴۷	۳۴۷		۰٪
شرکت آبرسانی و کانالیزاسیون افغانستان	۱,۱۸۵	۴۵۵		۰٪

وزارت/ اداره	بودجه ۱۴۰۰	بودجه حوت ۱۳۹۹	مصارف حقیقی	فیصدی
د افغانستان برشنا شرکت	۱۲,۰۵۹	۵,۸۵۹		۰٪
اداره انکشاف زون پایتخت	۱,۹۰۲	۸۱۷	۳	۰٪
کمیسیون مستقل نظارت بر تطبیق قانون اساسی	۸۶	۲۶	۱۰	۱۲٪
کمیسیون مستقل حقوق بشر افغانستان	۱۰۵	۲۷	۲	۲٪
اداره اراضی افغانستان	۱۳۶	۱۳۶	۷۹	۵۸٪
اداره مستقل خط آهن افغانستان	۵,۱۲۱	۴,۶۱۹	۱۱	۰٪
وجه احتیاط	۱۸,۱۹۰			
مجموع	۴۷۳,۰۴۲	۱۵۷,۹۸۸	۳۷,۹۴۰	۸٪

مصارف به اساس کودهای اقتصادی

مصارف به اساس کودهای اقتصادی به پنج دسته اصلی (باب) تقسیم می‌شود؛ کود ۲۱، مزد و معاشات، کود ۲۲، استقاده اجناس و خدمات، کود ۲۳، مفاد و باز پرداخت قرضه‌ها، کود ۲۴، سبایدی یا مساعدتهای اجتماعی و کود ۲۵، کسب دارایی‌ها می‌باشد.

تا حال ۳۷ میلیارد و ۹۴۰ میلیون افغانی مصرف شده‌است، که ۸۲٪ آن در کود ۲۱، مزد و معاشات، ۸٪ در کود ۲۲، اجناس و خدمات، ۱٪ در کود ۲۳، باز پرداخت قروض، ۰٪ در کود ۲۴، مساعدتهای اجتماعی و ۸٪ در کود ۲۵، کسب دارایی‌ها مصرف شده‌است.


مصارف در کودهای اقتصادی در شکل شماره ۴ به تصویر کشیده شده‌است. همچنین لیست کامل وزارت‌ها/ادارات و مقدار مصرف آنها در کودهای اقتصادی مختلف در جدول شماره ۶ نشان داده شده‌است.

جدول ۶- مصارف بودجه توحیدی ادارات دولتی به اساس کودهای اقتصادی تا حوت ۱۳۹۹ (به میلیون افغانی)

وزارت/ اداره	۲۱	۲۲	۲۳	۲۴	۲۵	مجموع
مزد و معاشات	اجناس و خدمات	باز پرداخت قروض	مساعدتهای اجتماعی	کسب داراییها	مصارف	
ریاست عمومی دفتر مقام عالی ریاست جمهوری	۵۶					۵۶
ریاست عمومی دار الانشای مشرانو جرگه	۷۳	۵				۷۸
ریاست عمومی دار الانشای ولسی جرگه	۳۰۹					۳۰۹
ریاست عمومی اداره امور ریاست جمهوری	۴۵۹	۳۸				۴۹۷
ستره محکمه	۶۹۵	۲۰				۷۱۵
ریاست عمومی محافظت ریاست جمهوری	۴۴۶	۴۰				۴۸۶
ریاست عمومی رادیو تلویزیون ملی افغانستان	۸۴	۱۰				۹۴
دفتر شورای امنیت ملی	۴۵۳	۱۲				۴۶۵
وزارت مالیه	۴۷۰	۶۸	۳۷۶	۸		۹۲۱
وزارت دولت در امور پارلمانی	۲۵	۱				۲۶
وزارت دفاع ملی	۸,۴۰۵	۵				۸,۴۱۰

وزارت/ اداره	۲۱	۲۲	۲۳	۲۴	۲۵	مجموع
مزد و معاشات	اجناس و خدمات	باز پرداخت قروض	مساعدتهای اجتماعی	کسب داراییها	مصارف	
وزارت امور خارجه	۵۲۳	۲۲۹				۷۵۲
وزارت ارشاد، حج و اوقاف	۲۲۷	۳				۲۳۱
وزارت صنعت و تجارت	۶۰	۱۱				۷۱
وزارت امور داخله	۴,۴۵۶	۲۶۴				۴,۷۲۰
وزارت معارف	۶,۳۲۷	۲۱				۶,۳۴۷
وزارت تحصیلات عالی	۱,۰۸۲	۴۵				۱,۱۲۷
وزارت امور مهاجرین و عودت کننده گان	۴۴	۱۱				۵۵
وزارت معادن و پترولیم	۷۲	۵			۲۷۸	۳۵۶
وزارت شهدا و معلولین						
وزارت مخابرات و تکنالوژی معلوماتی	۳۸	۳				۴۱
وزارت اقتصاد	۴۵	۵				۴۹
وزارت اطلاعات و فرهنگ	۸۶	۵			۹	۱۰۰
وزارت صحت عامه	۴۳۲	۵۹				۴۹۱
وزارت امور زنان	۳۳	۳				۳۶
وزارت زراعت، مالداري و آبیاری	۲۱۹	۱				۲۲۱
اداره تعلیمات تکنیکی و مسلکی	۱۸۳	۲				۱۸۵
وزارت انرژی و آب	۹۶	۲۶			۴۸	۱۷۱
وزارت فواید عامه (وزارت ترانسپورت)	۷۷	۵			۴۹۸	۵۷۹
وزارت احیاء و انکشاف دهات	۷۵	۵۶۸			۱,۹۱۴	۲,۵۵۶
اداره مستقل هوانوردی ملکی	۳۹	۳۱۱				۳۵۰
وزارت ترانسپورت	۲۷	۲				۲۹
وزارت امور سرحدات اقوام و قبایل	۴۸	۷				۵۵
وزارت کار و امور اجتماعی	۱۷۲	۱۴				۱۸۶
وزارت شهرسازی و مسکن (وزارت شهرسازی و اراضی)	۶۶	۳			۲۳۱	۲۹۹
وزارت عدلیه	۹۵	۳				۹۸
لوی سارنوالی	۴۷۱	۲۰				۴۹۱
اداره ملی امتحانات	۹					۹
کمیسیون دسترسی به اطلاعات	۳					۳
وزارت دولت در امور صلح						
اداره ملی ستندرد افغانستان	۹	۱				۱۰
ریاست ارگان های محلی	۲۵۸	۲۲۵				۴۸۳
اداره ملی حفاظت محیط زیست	۳۴	۵				۳۹
اکادمی علوم افغانستان	۵۴	۱				۵۵

وزارت/ اداره	۲۱	۲۲	۲۳	۲۴	۲۵	مجموع
مزد و معاشات	اجناس و خدمات	باز پرداخت قروض	مساعدتهای اجتماعی	کسب داراییها	مصارف	
کمیسیون مستقل اصلاحات اداری و خدمات ملکی	۸۲	۶				۸۸
ریاست عمومی تربیت بدنی و ورزش	۱۶	۱				۱۷
ریاست عمومی امنیت ملی	۴,۰۳۱	۱,۱۰۱		۹۶		۵,۲۲۹
اداره عالی تفتیش	۳۲	۴				۳۶
اداره ملی آماده گي مبارزه با حوادث	۱۲	۲		۹		۲۳
کمیسیون مستقل شکایات انتخاباتی		۱				۱
کمیسیون مستقل انتخابات	۲۶	۳				۲۹
اداره ملی احصائیه و معلومات	۸۳	۱۸				۱۰۱
کمیسیون عالی انرژی اتمی افغانستان	۱۰	۱				۱۲
ریاست عمومی انسجام امور کوچی ها	۲۱	۲				۲۳
شاروالی کابل				۲۳		۲۳
اداره ایجاد سهولت برای حمایه منابع تمویلی کوچک در افغانستان						
شرکت آبرسانی و کانالیزاسیون افغانستان						
دافغانستان برشنا شرکت						
اداره انکشاف زون پایتخت	۱	۳				۳
کمیسیون مستقل نظارت بر تطبیق قانون اساسی	۱۰	۱				۱۰
کمیسیون مستقل حقوق بشر افغانستان	۲					۲
اداره اراضی افغانستان	۷۶	۳				۷۹
اداره مستقل خط آهن افغانستان	۸	۳				۱۱
مجموع	۳۱,۲۴۲	۳,۲۱۰	۳۷۶	۱۷	۳,۰۹۷	۳۷,۹۴۰



شکل ۴- سهم کودهای اقتصادی در مصارف دولت تا حوت ۱۳۹۹ (به میلیارد افغانی)

مصارف به اساس ولايات

مصارف دولت افغانستان به اساس محل مصرف به ۳۴ ولايت، مرکز و نمایندگیهای افغانستان در خارج از کشور تقسیم می شود. ۵۲٪ مصارف در مرکز و ۴۸٪ آن در ولايات صورت گرفته است. لازم به یادآوری است، که بخشی از بودجه عادی که تا هنوز وزارتها/ ادارات برای آن پلان مالی و پلان تقسیمات ولايتی ارائه نکرده اند، جز بودجه مرکز در نظر گرفته شده است. لیست کامل ولايات شامل بودجه ۱۴۰۰ و مصارف آنها در جدول شماره ۷ بیان شده است.

جدول ۷- مصارف به تفکیک ولايات تا حوت ۱۳۹۹ (به میلیون افغانی)

کود	ولايت	بودجه ۱۴۰۰	مصارف	فیصدی مصارف
۱	کابل	۱۳,۹۷۹	۱,۰۴۸	۷٪
۶	ننګرهار	۱۱,۹۳۳	۱,۸۶۰	۱۶٪
۲۷	کندهار	۹,۶۶۹	۱,۴۱۷	۱۵٪
۲۱	بلخ	۸,۲۲۸	۱,۴۲۵	۱۷٪
۳۲	هرات	۱۳,۷۳۵	۱,۶۳۸	۱۲٪
۱۳	پکتیا	۶,۶۶۷	۱,۲۸۹	۱۹٪
۳۰	هلمند	۶,۰۰۱	۸۸۳	۱۵٪
۱۷	بدخشان	۵,۴۷۴	۴۲۵	۸٪
۱۹	کنډز	۸,۵۶۳	۱,۲۴۴	۱۵٪
۹	بغلان	۴,۸۲۲	۴۲۸	۹٪

کود	ولایت	بودجه ۱۴۰۰	مصارف	فیصدی مصارف
۱۸	تخار	۵,۷۶۶	۴۵۳	۸٪
۳	پروان	۷,۲۹۷	۴۶۲	۶٪
۲۸	جوزجان	۵,۰۰۸	۶۵۶	۱۳٪
۱۰	بامیان	۳,۴۷۶	۲۳۷	۷٪
۱۱	غزنی	۳,۴۹۱	۴۰۶	۱۲٪
۲۹	فاریاب	۴,۶۷۴	۴۴۷	۱۰٪
۱۵	کنر	۳,۷۱۹	۲۸۰	۸٪
۱۴	خوست	۳,۴۱۷	۳۰۹	۹٪
۳۳	فراه	۳,۸۶۲	۲۰۷	۵٪
۴	وردک	۲,۹۰۹	۳۲۶	۱۱٪
۲	کاپیسا	۲,۳۰۱	۲۶۸	۱۲٪
۱۲	پکتیکا	۲,۱۴۷	۱۵۷	۷٪
۳۴	نیمروز	۳,۹۰۸	۱۴۳	۴٪
۵	لوگر	۲,۳۶۸	۲۱۷	۹٪
۷	لغمان	۲,۸۷۸	۲۷۵	۱۰٪
۲۲	سرپل	۱,۹۶۱	۲۳۰	۱۲٪
۲۳	غور	۲,۴۵۷	۲۳۴	۱۰٪
۲۰	سمنگان	۳,۲۰۱	۲۰۰	۶٪
۲۴	دایکندي	۲,۴۰۷	۱۹۸	۸٪
۲۶	زابل	۱,۵۰۶	۱۰۴	۷٪
۳۱	بادغیس	۴,۴۴۶	۱۵۸	۴٪
۲۵	ارزگان	۱,۶۱۱	۱۴۴	۹٪
۱۶	نورستان	۱,۵۲۱	۱۲۴	۸٪
۸	پنجشیر	۱,۷۴۸	۱۷۳	۱۰٪
۹۰	مرکز	۲۸۷,۲۸۹	۱۹,۸۴۹	۷٪
۹۵	نمایندگیهای خارج از کشور	۴۱۰	۲۸	۷٪
	وجوه احتیاط	۱۸,۱۹۰		
	مجموع	۴۷۳,۰۴۲	۳۷,۹۴۰	۸٪

مصارف به اساس برنامه‌ها

در سال مالی ۱۴۰۰ دولت افغانستان ۱۳۵ برنامه در چوکات ۶۳ واحد بودجوی (وزارت / اداره) دارد. لیست کامل برنامه‌های دولت و مصارف آنها به تفکیک واحدهای بودجوی در جدول شماره ۸ ذکر شده است

جدول ۸- مصارف به اساس برنامه‌ها تا حوت ۱۳۹۹ (به میلیون افغانی)

اداره	برنامه	مصارف ۱۴۰۰
ریاست عمومی دفتر مقام عالی ریاست جمهوری		
ارائه خدمات به رئیس جمهور		۵۶
ریاست عمومی دارالانشای مشرانو جرگه		

اداره	برنامه	مصارف ۱۴۰۰
ریاست عمومی دارالانشای ولسی جرگه	امور پارلمانی	۷۸
	امور پالیسی و قانونگذاری	۳۰۹
	ریاست عمومی اداره امور ریاست جمهوری	
	تحلیل و هماهنگی فعالیت های دولت	۴۱۴
ستره محکمه	استفاده موثر از منابع مالی در تهیه اجناس تدارکاتی	۸۴
	امور صلح	
	امور قضایی ملی	۷۱۵
	ریاست عمومی محافظت ریاست جمهوری	
ریاست عمومی رادیو تلویزیون ملی افغانستان	خدمات محافظت ریاست جمهوری	۴۸۶
	نشرات رادیو و تلویزیون افغانستان	۹۴
	دفتر شورای امنیت ملی	
	شورای امنیت ملی	۴۶۵
وزارت مالیه	مدیریت مالی عامه	۴۶۲
	مدیریت عواید	۱۹۵
	اداری و عملیاتی	۲۵۳
	مدیریت پالیسی	۱۱
	وزارت دولت در امور پارلمانی	
وزارت دفاع ملی	حفظ و بهبود روابط پارلمانی	۲۶
	نیروهای جنگی	۸,۴۱۰
	نیروهای حمایتی	
	وزارت امور خارجه	
وزارت ارشاد، حج و اوقاف	امور اقتصادی و سیاسی	۲۶
	امور فرهنگی و قنسولی	۱۲
	امور اداری و مالی	۷۱۴
	خدمات ارشاد اسلامی	۱۷۴
وزارت ارشاد، حج و اوقاف	خدمات حج و زیارت	۶
	خدمات اوقاف	۵
	اداری و مالی	۴۷

اداره	برنامه	مصارف ۱۴۰۰
وزارت صنعت و تجارت		
	انکشاف سکتور خصوصی و صنایع	۷
	پالیسی تجارت و ترانزیت	۲۹
	اداری و مقرراتی	۳۴
وزارت امور داخله		
	امنیت داخلی	۳,۵۴۷
	کشف و مبارزه با جرایم	۳۶۲
	خدمات پاسپورت و ترافیک	۱۰
	امور حمایتی	۸۰۱
وزارت معارف		
	تعلیمات عمومی	۵,۵۴۱
	تعلیمات اسلامی	۲۸۷
	سواد آموزی	۱۰۷
	مدیریت تعلیمات	۴۱۳
	آموزش تعلیمات تخنیکي و مسلکی	
وزارت تحصیلات عالی		
	پروگرام های اکادمیک	۴۲۰
	دسترسی به تحصیلات عالی	۶۷۲
	حکومتداری خوب	۱۱
	پروگرام سهولت ها و زیربنایی اکادمیک	۲۳
وزارت امور مهاجرین و عودت کننده گان		
	مهاجرین و پناهندگان	۲
	عودت کننده گان و بیجاشده گان	۳
	اداره و مدیریت	۵۰
وزارت معادن و پترولیم		
	سروی جیولوجی معادن	۲۹۸
	مقررات اجرایی معادن	۶
	اداره عمومی	۴۹
	پالیسی و انکشاف	۳
وزارت شهدا و معلولین		
	پروگرام شهدا و معلولین ملکی	
	پروگرام شهدا و معلولین نظامی	
وزارت مخابرات و تکنالوژی معلوماتی		
	افغانستان الکترونیکی	۹

اداره	برنامه	مصارف ۱۴۰۰
وزارت اقتصاد	دانش تکنالوژی	
	اداره و مدیریت	۳۲
وزارت اطلاعات و فرهنگ	پالیسی اقتصادی و استراتژی و نظارت و ارزیابی	۳۲
	خدمات اداری و مدیریت	۱۷
	فرهنگ و توریسم	۲۹
	نشریات و جوانان	۲۰
وزارت صحت عامه	مدیریت و مالی	۵۱
	انکشاف سازمانی	
	تهیه خدمات صحت	۲۳۲
	حمایت اداری	۲۵۹
وزارت امور زنان	حمایت و تقویت زنان	۲
	پالیسی نظارت و انکشاف جندر	۳
	مالی و اداری	۳۱
	مدیریت منابع طبیعی	۱۷
اداره تعلیمات تخنیک و مسلکی	تولید و بهره وری کشاورزی	۵۹
	بازسازی اقتصادی	۲۷
	مدیریت تغییر	۱۱۸
	امور علمی تعلیمات تخنیک و مسلکی	۱۵۴
وزارت انرژی و آب	مدیریت استراتژیک و خدمات حمایتی	۳۱
	دسترسی به برق با قیمت رقابتی برای معیشت مردم و توسعه صنعت	۴
	دسترسی به آب با قیمت رقابتی برای معیشت مردم و توسعه صنعت	۱۱۹
	اداره عمومی	۴۸
وزارت فواید عامه (وزارت ترانسپورت)		
وزارت احیاء و انکشاف دهات	زیربنا	۵۱۲
	حفظ و مراقبت سرکها	۴۳
	مالی و اداری	۲۵

اداره	برنامه	مصارف ۱۴۰۰
	زیربنای روستایی	۱۱
	انکشاف اقتصادی	
	حکومت محلی	۲,۴۶۲
	حمایت اداری	۸۳
اداره مستقل هوانوردی ملکی		
	خدمات هوانوردی ملکی و ترانسپورت	۳۵۰
وزارت ترانسپورت		
	ترانسپورت	۲۹
وزارت امور سرحدات اقوام و قبایل		
	حفاظت اجتماعی از امور مرز ها و قبایل	۵۵
وزارت کار و امور اجتماعی		
	برنامه حمایت کار	۱۱
	برنامه امور اجتماعی	۵۶
	برنامه شهدا و معلولین	۲۲
	برنامه مدیریت و امور عملیاتی	۹۶
وزارت شهرسازی و مسکن (وزارت شهرسازی و اراضی)		
	پلان انکشاف شهری	۳
	خانه سازی	۲
	زیربنای شهری	۱
	مدیریتی و عملیاتی	۲۹۳
وزارت عدلیه		
	امور محجوزین	
	امور حقوقی	۱۰
	امور قانونگذاری	۱۴
	اداری و مدیریتی	۷۵
لوی سارنوالی		
	سارنوالی عسکری	۶۸
	سارنوالی جرایم علیه امنیت داخلی و خارجی	۵۸
	سارنوالی اداری و ملکی	۳۶۵
اداره ملی امتحانات		
	ترتیب و برگزاری امتحانات گروپی در افغانستان	۹
کمیسیون دسترسی به اطلاعات		
	تفویت دسترسی به اطلاعات	۳
وزارت دولت در امور صلح		

مصارف ۱۴۰۰	برنامه	اداره
	رسیدن به صلح با عزت و پایدار	
		اداره ملی ستندرد افغانستان
۱	زیربناهای کیفیت	
۲	خدمات نورم و استندرد	
۶	اداری	
		ریاست ارگان های محلی
۱۱	اساسات ملی برای حکومتداری ملی	
۴۵۱	اداره حکومت محلی	
۲۱	خدمات عمومی حمایوی	
		اداره ملی حفاظت محیط زیست
۲۶	نظارت و بهبود حالت محیطی	
۴	تدوین و انکشاف قوانین و پالیسی محیط زیست	
۸	اداری و مالی	
		اکادمی علوم افغانستان
۵۵	تحقیقات اکادمیک و تاسیس زیرساخت های علمی	
		کمیسیون مستقل اصلاحات اداری و خدمات ملکی
۱۹	تعیینات و شکایات	
۱۶	ریفورم اداره عامه	
۱۰	ارتقای ظرفیت	
۴۳	اداری و عملیاتی	
		ریاست عمومی تربیت بدنی و ورزش
	ورزش برای همه	
	اشتراکت در مسابقات بین المللی	
۱۷	مالی و اداری	
	فدراسیون فوتبال	
		ریاست عمومی امنیت ملی
۵,۲۲۹	امنیت	
		اداره عالی تفتیش
۳۶	تفتیش و گزارشدهی	
		اداره ملی آماده گي مبارزه با حوادث
۲۳	آمادگی برای حوادث	
		کمیسیون مستقل شکایات انتخاباتی
۱	رسیدگی به شکایات و اعتراضات انتخاباتی	
		کمیسیون مستقل انتخابات

اداره	برنامه	مصارف ۱۴۰۰
	پروژه انتخابات	۲۹
اداره ملی احصائیه و معلومات		
	تحلیل، جمع آوری و نشر داده ها	۱۰۱
کمیسیون عالی انرژی اتمی افغانستان		
	انکشاف و استعمال انرژی اتمی	۱۲
ریاست عمومی انسجام امور کوچی ها		
	خدمات اجتماعی کوچی ها	۲۳
شاروالی کابل		
	زیربنای شهری	۲۳
اداره ایجاد سهولت برای حمایت منابع تمویلی کوچک در افغانستان		
	حمایت سهولت سرمایه گذاری های کوچک در افغانستان	
شرکت آبرسانی و کانالیزاسیون افغانستان		
	تامین آب و فاضلاب	
دافغانستان برشنا شرکت		
	تامین برق برای افغانستان	
اداره انکشاف زون پایتخت		
	انکشاف زون پایتخت	۳
کمیسیون مستقل نظارت بر تطبیق قانون اساسی		
	نظارت از تطبیق قانون اساسی	۱۰
کمیسیون مستقل حقوق بشر افغانستان		
	حمایت حقوق بشر	۲
اداره اراضی افغانستان		
	برنامه هماهنگ سازی زمین افغانستان	۷۹
اداره مستقل خط آهن افغانستان		
	زیربنا	۱۱
مجموع		۳۷,۹۴۰

مصارف به اساس وظایف حکومت

وظایف حکومت تحت استاندارد بین المللی COFOG (دسته بندی وظایف حکومت) به ده بخش اصلی تقسیم شده است؛ (۱) خدمات عمومی عامه، (۲) دفاع، (۳) مصئونیت و نظم عامه، (۴) امور اقتصادی، (۵) حفاظت محیطی، (۶) تهیه مسکن و سازگاری اجتماع، (۷) صحت، (۸) باز آفرینی، فرهنگ و دین، (۹) تعلیم و تربیه، و (۱۰) مصئونیت اجتماعی.

بیشترین سهم مصارف را در وظایف حکومت تا حوت ۱۳۹۹، بخشهای دفاع با ۳۸٪، تعلیم و تربیه با ۲۰٪، و مصئونیت و نظم عامه با ۱۵٪، داشته است. کمترین سهم را مصئونیت محیطی با حدود صفر فیصد و بخش باز آفرینی، فرهنگ و دین و تهیه مسکن و سازگاری اجتماع با ۱٪ داشته است.

لیست کامل وظایف حکومت با مبلغ مصارف و فیصدی مصارف در جدول شماره ۹ بیان شده است، این جدول شامل وظایف دولت تا سطح گروه نیز می باشد.

جدول ۹- مصارف به اساس وظایف حکومت تا حوت ۱۳۹۹ (به میلیون افغانی)

وظایف حکومت	مصارف	فیصدی
مجموع مصارف دولت	۳۷,۹۴۰	۱۰۰٪
خدمات عمومی عامه	۳,۴۴۳	۹٪
ارگانهای اجرایی و مقننه، امور مالی، امور خارجی	۳,۰۸۳	۸٪
خدمات عمومی	۲۷۳	۰٪
تحقیقات ابتدایی	۵۵	۰٪
خدمات عمومی عامه که در جای دیگر طبقه بندی نشده	۳۳	۰٪
دفاع	۱۴,۵۹۰	۳۸٪
دفاع نظامی	۸,۴۱۰	۲۲٪
دفاع که در جای دیگر طبقه بندی نشده	۶,۱۷۹	۱۶٪
مصئونیت و نظم عامه	۵,۷۰۵	۱۵٪
مصئونیت و نظم عامه	۳,۴۵۲	۹٪
خدمات آتش نشانی	۲۳	۰٪
محاکم	۱,۳۱۹	۳٪
زندان ها	۴۶۷	۱٪
مصئونیت و نظم عامه که در جای دیگر طبقه بندی نشده	۴۴۴	۱٪
امور اقتصادی	۴,۵۳۶	۱۲٪
امور عمومی کاری (نیروی انسانی)، تجارتی و اقتصادی	۲۱۲	۱٪
زراعت، جنگلداری، ماهیگیری و شکار	۳۷۸	۱٪
مواد سوخت و انرژی	۱۹	۰٪
معدنکاری، صنعتی و ساختمانی	۵۸	۰٪
ترانسپورت	۱,۲۴۷	۳٪
مخابراتی و تکنالوژی معلوماتی	۴۱	۰٪
سایر صنایع	۲,۵۶۱	۷٪
انکشاف و تحقیق در امور اقتصادی	۲۰	۰٪
مصئونیت (حفاظت) محیطی	۴۴	۰٪
کاهش آلودگی	۱	۰٪
حفاظت از تنوع بیولوژیکی و نمای طبیعی زمین	۳۰	۰٪
مصئونیت محیطی که در جای دیگر طبقه بندی نشده	۱۳	۰٪
تهیه مسکن و سازگاری اجتماع	۳۲۲	۱٪
انکشاف تهیه مسکن	۲	۰٪
انکشاف اجتماع	۲۷	۰٪
تامین آب		۰٪
تهیه مسکن و سازگاری اجتماع که در جای دیگر طبقه بندی نشده	۲۹۳	۱٪

وظایف حکومت	مصارف	فیصدی
صحت	۴۹۱	۱٪
خدمات برای مریضان غیر بستری (سرپایی)	۲۳۲	۱٪
خدمات شفاخانه ای		۰٪
خدمات صحتی عامه		۰٪
صحت که در جای دیگر طبقه بندی نشده	۲۵۹	۱٪
باز آفرینی (خلق مجدد)، فرهنگ و دین	۴۴۲	۱٪
خدمات باز آفرینی (خلق مجدد) و ورزشی	۱۷	۰٪
خدمات فرهنگی	۸۱	۰٪
خدمات نشراتی و طباعتی	۱۱۴	۰٪
خدمات دینی و سایر خدمات اجتماعی	۲۳۱	۱٪
انکشاف و تحقیق در بخش باز آفرینی (خلق مجدد)، فرهنگ و دینی		۰٪
تعلیم و تربیه	۷,۷۳۵	۲۰٪
تعلیم و تربیه قبل از دوره ابتدایی و دوره ابتدایی	۳,۶۶۹	۱۰٪
تعلیم و تربیه دوره ثانوی	۱	۰٪
تعلیم و تربیه - چهارده پاس	۳۷۸	۱٪
تحصیلات عالی و نیمه عالی	۹	۰٪
تعلیماتی که درجه بندی نشده	۴۷۶	۱٪
خدمات حمایتی برای تعلیم و تربیه	۳۳	۰٪
انکشاف و تحقیق در بخش تعلیم و تربیه	۱۵۴	۰٪
تعلیم و تربیه که در جای دیگر طبقه بندی نشده	۳,۰۱۴	۸٪
مصنوعیت اجتماعی	۶۳۳	۲٪
مریضی و معلولیت	۳۵۶	۱٪
کهنسالی (سالخوردگی)		۰٪
بازماندگان	۱	۰٪
خانواده/ و اطفال	۵۶	۰٪
بیکاری		۰٪
سایر محرومیت اجتماعی که طبقه بندی نشده	۵	۰٪
انکشاف و تحقیق در بخش مصنوعیت اجتماعی		۰٪
مصنوعیت اجتماعی که در جای دیگر طبقه بندی نشده	۲۱۵	۱٪
تخصیص نیافته		۰٪
تخصیص نیافته		۰٪



تلفن: ۰۲۰۲۹۲۴۲۵۸

ایمیل: bpmu@mof.gov.af

وب سایت: www.budgetmof.gov.af

آدرس: آمریت گزارندهی بودجه ملی، ریاست عمومی بودجه ملی،

وزارت مالیه، جاده پشتونستان، کابل، افغانستان