



د افغانستان اسلامي جمهوريت
د مالي وزارت
د ملي بودجه لوی ریاست



د ۱۴۰۰ مالي کال د ملي بودیجې د میاشتنۍ راپور

کب ۱۳۹۹



لړلیک

۱	سریزه
۱	د سرچینو او لگښتونو لنډیز
۵	مالی سرچینی
۵	الف- کورنی عایدات
۶	ب- مرستي
۶	ج- پوري :
۶	لگښتونه د وزارتونو او اداراتو پر بنسټ
۸	لگښتونو د اقتصادي کودونو پر بنسټ
۱۱	لگښتونه د ولایتونه پر بنسټ
۱۲	لگښتونه د برنامي پر بنسټ
۱۸	د ۱۳۹۹ لگښتونه د حکومت دندو پر بنسټ

سریزه

د ملي بودیجې میاشتنۍ مالي راپور، د حکومت سرچینو او لگښتونو په اړه آخیرنۍ معلومات پریکړه نیونکو او عامو خلکو ته واک ورکوي، ترڅو د ملي بودیجې په اړه رویتیا او حساب ورکونکي زیاتوالی راشي، د مالي چارو او عامه لگښتونو د قانون ۵۴ ماده پر بنسټ، د مالیې وزارت اړ دی ترڅو د عامو خلکو لپاره د میاشتنۍ بودیجې راپور چمتو کولو سربیره، د نړیوال مالي معیارونو لکه مالي محاسبې او عامه لگښتونو یا PEFA او د پرانیستي بودیجې شاخص یا OBI ته اړتیا ده. د ملي قوانینو او نړیوالو معیارونو د غوښتنو سره سم، د ملي بودیجې لوی ریاست د افمیس (د افغانستان مالي معلوماتو مدیریت سیستم یا AFMIS) پر بنسټ د ملي بودیجې میاشتنۍ مالي راپور ترتیبوی. دا راپور د ملي بودیجې لوی ریاست ویب پاڼه (www.budgetmof.gov.af) کې د عامې لاسرسۍ په موخه هره میاشت خپرېږي. د سرچینو په سکتور کې د ملي بودیجې میاشتنۍ مالي راپور کې کورني عایدات، نړیوالې مرستې او د افغان حکومت پورونه شامل دي.

او د لگښتونو برخه کې، عادي بودیجې، پراختیایي بودیجې، عادي لگښتونه، توحیدي بودیجې، د اقتصادي کودونو پر اساس لگښتونه، د ولایتونو لخوا لگښتونه، د برنامې پر اساس لگښتونه او د دولتي دندو پر اساس لگښتونه شامل دي. د حکومت سرچینې او لگښتونه هم د تیرې میاشتي او ورته تیر کال پرتله کیږي. پدې راپور کې ټول مالي ارقام له AFMIS سیستم څخه اخیستل شوي ده او د بودیجې ضمیمې، احتیاطي سرې څخه تعدیل، او له یوې اداري څخه بلې ادارې ته د تنظیمونو پر اساس د مالي کال په اوږدو کې بودیجې ټول بدلونونه شامل دي.

د سرچینو او لگښتونو لنډیز

د افغانستان حکومت مالي سرچینې د کورنیو عوایدو، مرستې او پورونو له لاری چمتو کیږي. دلومړۍ مالي کال تروسه، په مالي سرچینو کې د کورنیو عایداتو برخه، ۶۹٪ او د بهرنیو مرستې او پورونو برخه ۳۱٪ ده. او تروسه ۱۰۰٪ لگښتونه د کورنیو عوایدو څخه لاسته راغلي.

د افغانستان د حکومت لگښتونه په دوه برخو ویشل شوي ده، عادي لگښتونه او پراختیایي لگښتونه. دلومړۍ مالي کال تروسه، عادي لگښتونه ۸۹٪ او پراختیایي لگښتونه برخه ۱۱٪ ده.

کورني سرچینو وړاندوینه ۱۸٪ راټول شوي. د مالي کال لومړۍ نه ۳۷ میلیارده ۱۷۱ میلیونه افغانۍ عواید د کورنیو سرچینو څخه راټول شوي ده. (کورني عواید په مالي روان کال کې ۲۱۶ میلیارده او ۵۰۰ میلیونه افغانۍ وړاندوینه شوي ده،

کورني عواید د تیر کال د ورته کومه تغیر پکې نده راغلي. د مالي کال له پیل راهیسې تر دې دمه، داخلي عوایدو ۳۸ میلیارده او ۱۷۱ میلیونه ده، او تیر مالي کال کې ۳۸ میلیارده او ۱۹۱ میلیونه وو، چې یوازی ۲۰ میلیونه کموالی ښایي.

کورني عواید د تیرې میاشتي پرتله ۳۴٪ زیات شوي. د کب ۱۳۹۹ مالي کال په میاشت ۱۴ میلیارده او ۴۱۷ میلیونه افغانۍ راټول شوې ده، په سلواغه میاشت ۱۳۹۹ کې ۱۰ میلیارده او ۷۶۸ میلیونه راټول شوي وو، چې کب عایدات د سلواغه میاشت په پرتله ۳ میلیارده او ۶۴۹ میلیونه زیاتوالی ښایي.

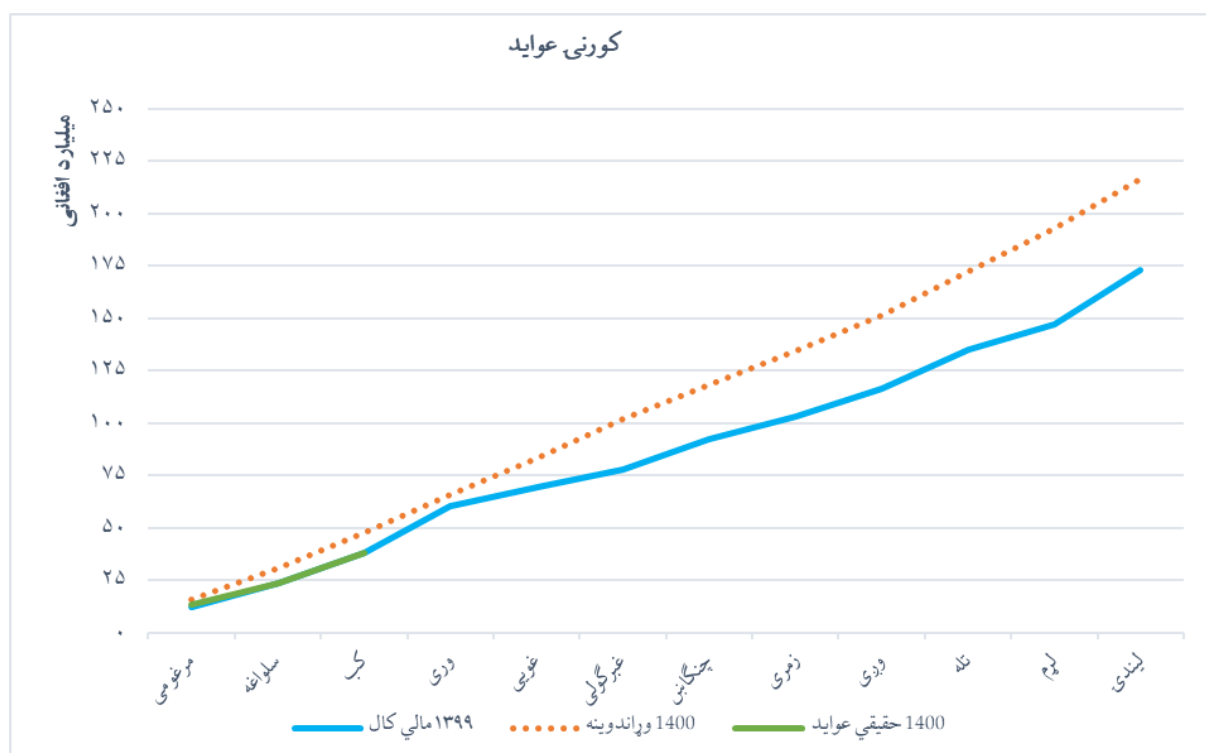
د میاشتنی پلان په پرتله کورني عواید ۲۰٪ کموالي ښایي. د میاشتنۍ پلان عواید په اساس تر اوس مهال باید ۴۷ میلیارده افغانۍ او ۵۵۶ میلیونه راټول شوي، مگر ۳۸ میلیارده او ۱۷۱ میلیونه راټول شوي ده، کوم چې د پلان شوي عوایدو شاوخوا ۹ میلیارده او ۳۸۴ میلیونه کموالی ښایي.

په ۱۴۰۰ مالي کال کې عايدات او لگښتونه په لمړۍ جدول کې لنډيز شوي دي. د کورنۍ عايداتو په لمړۍ شکل کې ښودل شوي دي.

جدول ۱-د ۱۴۰۰ مالي کال د بودجې او تمويل لنډيز، د کب ۱۳۹۹ (په ميليون افغاني)

سلنه	حقيقي	۱۴۰۰ وړاندوينه	
13%	55,471	435,442	د منابعو ټولټال
18%	38,171	216,500	کورني منابع
8%	17,300	218,942	بهرني منابع
8%	37,940	473,042	د لگښتونو ټولټال
11%	33,947	311,406	عادي بودجه
2%	3,993	161,635	پراختيايي بودجه
2%	1,422	89,538	اختياري
4%	2,571	72,097	غيراختياري
	17,531	-37,600	د بودجې کمښت
		37,400	د بودجې کمښت تمويل
		20,000	ريزفي وجوه
		17,400	د پيسو نړيوال صندوق وجوه
		-200	بيلانس

يادونه: د ۱۴۰۰ بودجې (وړاندوينه) د ټولو بوديجې ضمايمو او تعديلاتو شامل دي.



شکل ۱- د ۱۴۰۰ مالي کال د کورنۍ عوايدو ترند

۸٪ وړاندوینه مرستې ترلاسه شوي. د مالي کال د لومړۍ نه تر ۱۷ میلیارده او ۳۰۰ میلیونه له بهرني مرستې لاسته راغلي ده (پورونه په مرستو کې شامل دي). او د ۱۴۰۰ بودیجې کې بهرني مرستې ۲۱۸ میلیارده او ۹۴۲ میلیونه افغانۍ وړاندوینه شوی ده،

د ټول اټکل شوی مالي سرچینې ۱۳٪ لاسته راغلي. د مالي کال د لومړۍ نه تر ۵۵ میلیارده او ۴۷۱ میلیونه له مختلفو سرچینې لاسته راغلي ده. ټول مالي سرچینې (کورنی عواید، مرستې، او پورونه) ۴۳۵ میلیارده او ۴۴۲ میلیونه افغانۍ د ۱۴۰۰ مالي کال په ملي بودیجې کې وړاندوینه شوي.

پراختیایي بودیجې ۲٪ مصرف شوی ده. تر ۳ میلیارده او ۹۹۳ میلیونه له پراختیایي بودیجې څخه مصرف شوی ده. چې ۱ میلیارده او ۴۲۲ میلیونه یې د اختیاري بودیجې څخه او ۲ میلیارده او ۵۷۱ میلیونه یې د غیر اختیاري بودیجې څخه مصرف شوی ده. ټول پراختیایي بودیجې ۱۶۱ میلیارده او ۶۳۵ میلیونه افغانۍ په ۱۴۰۰ مالي کال کې ده.

پراختیایي لگښتونه د تیر کال د ورته وخت پر تله ۵۶٪ کموالي لري. افغانستان حکومت تر ۳ میلیارده او ۹۹۳ میلیونه افغانۍ مصرف کړي ده، او تیر کال کې ۹ میلیارده او ۱۴۵ میلیونه افغانۍ مصرف کړي وو. چې ۵ میلیارده ۱۵۲ میلیونه کموالي ښایي.

پراختیایي لگښتونه د تیرې میاشتې په پرتله ۱٪ کموالي راغلي ده. یوازې د کب میاشت روان کال کې ۱ میلیارده او ۹۸۶ میلیونه افغانۍ مصرف شوی دی. او یوازې د سلواغه ۲ میلیارده او ۴ میلیونه مصرف شوی وو. چې یوازې ۱۷ میلیونه کموالي ښایي.

پراختیایي لگښتونه د پلان شوي بودیجې په پرتله ۹۵٪ شاتې پاتې ده. افغانستان حکومت د ۱۳۹۹ کب میاشتې تر ختمیدو پورې ۷۴ میلیارده ۶۱۲ میلیونه وړاندوینه کړي ده، پداسې حال کې چې پدې موده کې یې ۳ میلیارده ۹۹۳ میلیونه مصرف کړي. او همداسې ۷۰ میلیارده او ۶۱۹ میلیونه افغانۍ د پلان شوی بودیجې څخه کم مصرف شوی ده.

عادي بودیجې ۱۱٪ مصرف شوي ده. تر ۳۳ میلیارده او ۹۴۷ میلیونه افغانۍ د عادي بودیجې څخه مصرف شوي ده. ټول عادي بودیجې ۳۱۱ میلیارده او ۴۰۶ میلیونه افغانۍ د ۱۴۰۰ مالي کال کې ده.

عادي لگښتونه د تیر کال ده ورته وخت پر تله ۳۰٪ کموالي راغلي. تر ۳۳ میلیارده او ۹۴۷ میلیونه افغانۍ د عادي بودیجې څخه مصرف شوی ده. او تیر کال کې ۴۸ میلیارده او ۳۷۸ میلیونه افغانۍ مصرف شوی وو. او په همدې توګه ۱۴ میلیارده او ۴۳۱ میلیونه د تیر کال نه کم مصرف شوی ده.

عادي لگښتونه د پلان شوی بودیجې پر تله ۵۹٪ کموالي ښایي. د عادي بودیجې لگښتونه ۸۳ میلیارده ۳۷۶ میلیونه د کب ۱۳۹۹ کال پورې وړاندوینه شوی ده. او ۳۳ میلیارده او ۹۴۷ میلیونه افغانۍ یې په همدې موده کې مصرف شوی ده، او د پلان شوی بودیجې څخه ۴۹ میلیارده او ۴۲۹ میلیونه افغانۍ کم مصرف شوی ده.

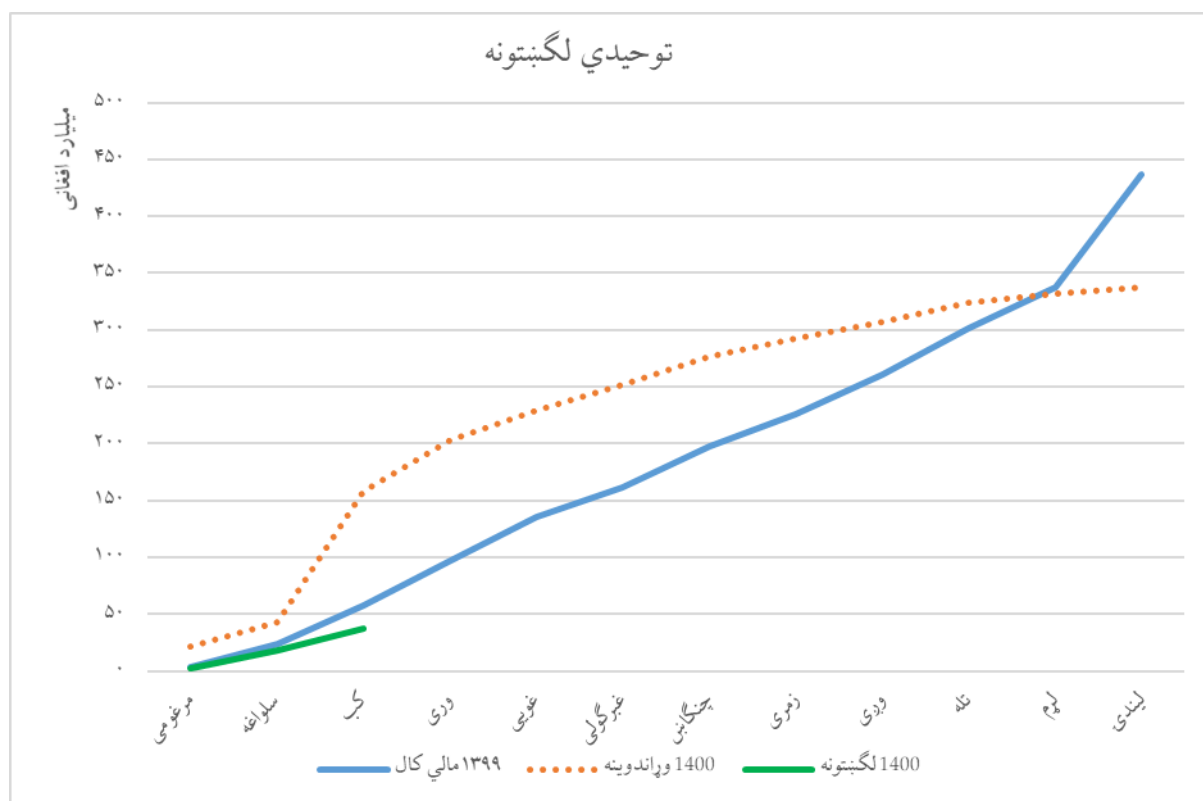
عادي لگښتونه د تیر میاشتې پر تله ۲۹٪ زیاتوالی ښایي. د عادي بودیجې څخه کب میاشتې کې یوازې ۱۷ میلیارده او ۶۸۴ میلیونه مصرف شوي ده. او همدارنګه د سلواغه میاشتې کې ۱۳ میلیارده او ۶۵۹ میلیونه مصرف شوی وو. چې د تیرې میاشتې په پرتله په لگښتونو کې ۴ میلیارده او ۲۵ میلیونه افغانۍ زیاتوالی ښایي.

د ټولې بودیجې (توحیدي بودیجه) ۸٪ مصرف شوی ده. تر ۳۷ میلیارده او ۹۴۰ میلیونه د توحیدي بودیجې څخه مصرف شوی. ټول توحیدي بودیجې (پراختیایي او عادي) ۱۴۰۰ مالي کال کې ۴۷۳ میلیارده او ۴۲ میلیونه افغانۍ وړاندوینه شوی.

توحیدي بودیجې لگښتونه د تیر کال ده ورته وخت پرتله ۳۴٪ زیاتوالی راغلی. تروسه ۳۷ میلیارده او ۹۴۰ میلیونه د ملي بودیجې څخه مصرف شوی ده. او تیر کال ۵۷ میلیارده او ۵۲۴ میلیونه مصرف شوی وو. چې ۱۹ میلیارده او ۵۸۳ میلیونه افغانی له تیر کال څخه کم مصرف شوی ده.

توحیدي بودیجې لگښتونه د تیر میاشتي پرتله ۲۶٪ زیاتوالی ښایي. ټول لگښتونه یوازي د کب میاشتي ۱۹ میلیارده او ۶۷۰ میلیونه افغانی ده. او په همدې توگه ټول لگښتونه د سلواغه میاشت کې ۱۵ میلیارده او ۶۶۲ میلیونه مصرف شوی وو. چې ۴ میلیارده او ۸ میلیونه زیاتوالی د تیر میاشتي پرتله ښایي.

توحیدي بودیجې لگښتونه د پلان شوي بودیجې په پرتله په روان کال کې ۲۶٪ شاته پاتي. ټول پلان شوی لگښتونه ۱۵۷ میلیارده او ۹۸۸ میلیونه تر کب ۱۳۹۹ کال پوري وړاندیونه شوی ده. او ۳۷ میلیارده او ۹۴۰ میلیونه مصرف شوی ده. چې ۱۲۰ میلیارده او ۴۸ میلیونه د پلان شوی بودیجې څخه شاته پاتي ده.



شکل ۲- د ۱۳۹۹ مالی کال د لگښتونه ترنډ

د حکومت لگښتونه او عوایدو توازن د بودیجې ۴۶٪ مازاد ښایي. د دولت د عوایدو او لگښتونو پرتله کول تر دې دمه، ۱۷ میلیارده او ۵۳۱ میلیونه افغانی بودیجې مازاد ښایي. د دولت ټول عواید په دی دوره کې ۵۵ میلیارده او ۴۷۱ میلیونه افغانی ده (کورنی سرچینې، مرستې، او پوري) او د حکومت ټول لگښتونه ۳۷ میلیارده او ۹۴۰ میلیونه ده.

په همدې توگه د حکومت وړاندي شوي لگښتونه او عواید د ۱۴۰۰ مالي کال په ختمیدو ۳۷ میلیارده او ۶۰۰ میلیونه افغانی په بودیجې کسر ښایي. د حکومت ټول عواید (کورنی عواید، مرستې، او پورونه) د ۱۴۰۰ مالي کال، ۴۳۵ میلیارده او ۴۴۲ میلیونه وړاندیونه شوي ده. او ټول لگښتونه ۴۷۳ میلیارده او ۴۲ میلیونه وړاندیونه شوي ده. نور جزییات په ۱ جدول کې ښودل شوي.

مالي سرچينې

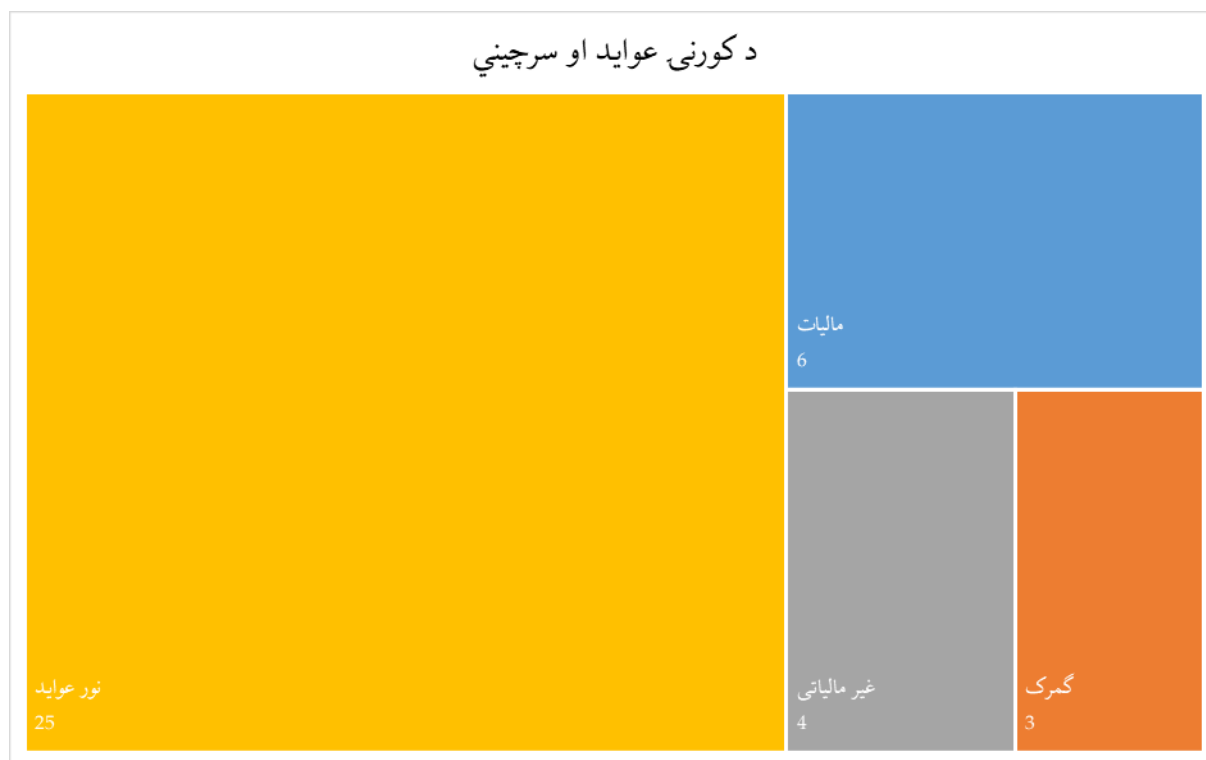
د افغانستان حکومت خپل مالي سرچينې د درې ځای څخه لاس ته راوړي ده. که دا کورنۍ عواید، بهرنۍ مرستې او پورونه. د افغانستان حکومت په مالي سرچينو کې د پور برخه ډیره لږه ده. او بهرنۍ مرستې ډیر ده. او په لاندې کې د افغانستان عايداتي سرچيني مفصل بيان شوی ده.

الف- کورنۍ عايدات

کورني عايداتې سرچينې په پنځه ډول ويشل شويده، لکه ۱- کورنۍ مالياتي عايدات، ۲- محصول او گمرکي فيسونه، ۳- غير مالياتي عايدات، ۴- نور عايدات، او ۵- دولتي ملکيتونو خرڅول. د ۱۳۹۹ کب مياشت، د نور عايدات په کورنيو عوايدو ډیر برخه لري، چې ۶۵٪ برخه لري، د دولتي ملکيتونو خرڅول ۰٪ تر ټولو کم برخه کورنيو عايداتو کې لري. د عوايد مختلفو سرچينو برخه او د هرې سرچينې عوايد اندازه په ۲ جدول او ۳ شکل کې ښودل شوي.

جدول ۲- د کورنۍ عوايد و او سرچيني، په ميليون افغانۍ کې

د عوايدو سرچيني	عوايد	د سرچيني ونډه
داخلي مالياتي عوايد	6,097	16%
گمرکي محصولات او پر وارداتو ماليات	3,356	9%
د غير مالياتي عوايد	4,068	11%
نور عوايد	24,648	65%
د دولتي ملکيتونو خرڅلاو	3	0%
مجموعه	38,171	100%



شکل ۳- کورنۍ عوايد او سرچيني، په ميليارډ افغانۍ کې

ب- مرستې

مرستې لوي برخه د افغانستان حکومت د مالي سرچينو کې لري. تروسه ۱۷ ميليارده او ۳۰۰ ميليونه افغانۍ مرستې له دوه سرچينې بهرنی حکومت او نړيوال سازمانونه لاس ته راغلي ده. بهرنی حکومت ۸۴٪ لوی برخه په مرستو کې لري. مرستې سرچينې، د مرستې اندازه، او د هر يو برخه په مرستو کې په ۳ جدول کې ښودل شوي ده،

جدول ۳- نړيوال مرستې، په ميليون افغانۍ کې

مرستو سرچينې	مرستونه	د سرچينو شريکول
بهرني حکومتونه	14,474	84%
نړيوال سازمانونه	2,826	16%
مجموعه	17,300	100%

ج- پورونه

د مالی کال په ۱۴۰۰ تروسه هيڅ کومه پرونه لاسه ته نده راغلې خو شايد ۱۷ ميليارده او ۴۰۰ ميليونه افغانۍ د پيسو بين المللی صندوق د بودجه کسر تمويلول د کال په جريان کې لاسته راشی.

جدول ۴- د ۱۳۹۹ مالی کال راپورونه، په ميليون افغانۍ کې

پورونه	مقدار
د نړيوال سازمانونه پورونه	۰

لگښتونه د وزارتونو او اداراتو پر بنسټ

افغانستان حکومت د ۱۴۰۰ مالی کال کې ۶۳ وزارت او مستقل ادارې لري، چې هر يو يې د ملي بوديجې په سند کې او د آفمس په سيستم کې ځانته خاص بوديجې لري. چې د هغوی لست د ۱۴۰۰ بوديجې، پلان شوی بوديجې تر ۱۳۹۹ کب میاشت، حقیقی لگښتونه او د لگښتونو سلنه په ۵ جدول کې ښودل شوی ده.

جدول ۵- د ۱۴۰۰ مالی کال لگښتونو د اداراتو پر بنسټ، مرغومي- کب ۱۳۹۹، په ميليون افغانۍ کې

وزارت/اداري	۱۴۰۰ بودجه	د کب بودجه	لگښت	سلنه
د جمهوري ریاست عالی مقام دفتر لوی ریاست	1,091	244	56	5%
د مشرانو جرگې ددارالانشا لوی ریاست	591	130	78	13%
د ولسي جرگې ددارالانشا لوی ریاست	1,764	429	309	18%
دافغانستان اسلامی جمهوریت د چارو ادارې لوی ریاست	8,585	2,912	497	6%
ستره محکمه	4,399	1,022	715	16%
د ولسمشرۍ د ساتنې لوی ریاست	2,874	634	486	17%
د افغانستان د ملی رادیو تلویزیون لوی ریاست	1,279	707	94	7%
د ملي امنیت شورا دفتر	2,658	709	465	17%

وزارت/اداري	۱۴۰۰ بودجه	د کب بودجه	لگښت	سلنه
د ماليې وزارت	15,160	10,325	921	6%
په پارلماني چارو کې د دولت وزارت	218	69	26	12%
د ملي دفاع وزارت	88,896	20,724	8,410	9%
د بهرنيو چارو وزارت	7,463	1,049	752	10%
د ارشاد حج او اوقافو وزارت	2,744	850	231	8%
د صنعت او سوداګرۍ وزارت	1,572	430	71	5%
د کورنيو چارو وزارت	59,727	21,439	4,720	8%
د پوهنې وزارت	39,296	10,041	6,347	16%
د لوړو زده کړو وزارت	9,093	2,065	1,127	12%
ګډوالو او راستنيدونکو چارو وزارت	1,101	112	55	5%
د کانونو او پټروليم وزارت	1,919	804	356	19%
د شهدانو او معلولينو چارو وزارت	13,912	130		
د مخابراتو او معلوماتي ټکنالوجي وزارت	1,239	429	41	3%
د اقتصاد وزارت	618	215	49	8%
د اطلاعاتو او کلتور وزارت	954	301	100	11%
د عامې روغتيا وزارت	20,029	11,900	491	2%
د ښځو چارو وزارت	3,065	73	36	1%
د کرهڼې اوبه لګولو او مالدارۍ وزارت	13,683	372	221	2%
د مسلکي او تخنکي ښوونې اداره	2,157	624	185	9%
د اوبو او انرژۍ وزارت	17,967	4,605	171	1%
د ټولګټو وزارت	19,575	14,871	579	3%
د کليو د بيارغونې او پراختيا وزارت	22,888	14,932	2,556	11%
د ملکي هوايي چلند اداري	8,107	5,180	350	4%
د ترانسپورت وزارت	514	101	29	6%
د سرحدونو او قبایلو چارو وزارت	623	124	55	9%
د کار او ټولنيزو چارو وزارت	1,850	266	186	10%
د ښار جوړونې او ځمکې وزارت	6,919	776	299	4%
د عدليې وزارت	1,067	235	98	9%
لوی څارنوالي	3,258	828	491	15%
د آزموينو ملي اداره	211	24	9	
د معلوماتو ته د لاسرسي کميسيون	123	26	3	2%
د سولې په چارو کې د دولت وزارت	725	151		0%
د افغانستان د نورم او استندرد ملي اداره	288	18	10	3%
د سيمه ييزو ارګانونو خپلواکه اداره	9,431	1,746	483	5%
د چاپيريال ساتنې ملي اداره	830	144	39	5%

وزارت/اداري	۱۴۰۰ بودجه	د کب بودجه	لگښت	سلنه
د علومو اکاډمي	344	75	55	16%
د اداري اصلاحاتو او ملکي خدمتونو خپلواک کمیسیون	1,652	377	88	5%
د بدني روزني او سپورت عمومي رياست	589	68	17	3%
د ملي امنيت لوی رياست	20,671	5,518	5,229	25%
د پلټنې عالي اداره	548	87	36	7%
له طبيعي پېښو سره د مبارزې له پاره د چمتووالي ملي اداره	444	186	23	5%
د ټاکنيزو شکایتونو خپلواک کمیسیون	335	33	1	0%
د ټاکنو خپلواک کمیسیون	506	256	29	6%
د احصايې او معلوماتو ملي اداره	6,453	5,396	101	2%
د افغانستان د اتومي انرژي عالي کمیسیون	160	19	12	7%
د کوچيانو د چارو د لوی رياست	188	124	23	12%
کابل ښاروالی	1,556	800	23	1%
په افغانستان کې د وړو تمويلي سرچينو د ملاتړ لپاره د اسانتياوو د برابرولو اداره	347	347		0%
ښاري کانالیزاسيون او د اوبورسونی شرکت	1,185	455		0%
د افغانستان برشنا شرکت	12,059	5,859		0%
د پلازمینې د پرمختګ اداره	1,902	817	3	0%
د اساسي قانون پر پلي کولو د څار خپلواک کمیسیون	86	26	10	12%
د افغانستان د بشري حقونو خپلواک کمیسیون	105	27	2	2%
د افغانستان د ځمکې ادارې	136	136	79	58%
د افغانستان د اوسپنې پټلۍ ادارې	5,121	4,619	11	0%
احتياطي کودونه	18,190			
مجموعه	473,042	157,988	37,940	8%

لگښتونو د اقتصادي کودونو پر بنسټ

لگښتونو د اقتصادي کودونو پر بنسټ په ۵ ډول ویشل شوي ده. ۲۱ کود، مزد او معاشونه، ۲۲ کود، د اجناسو او خدماتو کارول، ۲۳ کود، د پورونو گټه او بیاورکړه، ۲۴ کود، د سبسایډی گړنتونه او ټولنیزې گټې، او ۲۵ کود، د شتمنیو ترلاسه کول.


تر اوس ۳۷ میلیارده او ۹۴۰ میلیونه افغانۍ مصرف شوی ده. چې ۸۲٪ يې ۲۱ کود کې، مزد او معاشونه، ۸٪ يې ۲۲ کود کې، اجناس او خدماتو، او نږدې په ۰٪ يې په ۲۳ کود کې، گټې او د پور بیرته تادیه کول، او ۶٪ يې د ۲۴ کود کې، د سبسایډی گړنتونه او ټولنیزې گټې، او ۸٪ يې ۲۵ کود کې، د شتمنو لاس ته راوړل کې مصرف شوي ده.

لگښتونه د اقتصادي کودونو په ۴ شکل کې ښودل شوي ده. او د وزارتونو او اداراتو مکمل لستونه او د لگښتونو اندازه د اقتصادي مختلف کودونو کې په ۶ جدول کې ښودل شوي ده.

جدول ۶- د ۱۳۹۹ مالی کال لگښتونه د اقتصادي کودونه پر بنسټ، په میلیون افغانۍ کې

وزارتونه/اداري	۲۱	۲۲	۲۳	۲۴	۲۵	ټولټال
مزد او معاشات	اجناس او خدمتونه	بیاورکړه	د سیاسيایدی گړنټونه او ټولنیزې گټې	د شتمنیو ترلاسه کول	لگښتونه	
د جمهوري ریاست عالي مقام دفتر لوی ریاست	56					56
د مشرانو جرگې ددارالانشا لوی ریاست	73	5				78
د ولسي جرگې ددارالانشا لوی ریاست	309					309
دافغانستان اسلامي جمهوریت د چارو ادارې لوی ریاست	459	38				497
ستره محکمه	695	20				715
د ولسمشرۍ د ساتنې لوی ریاست	446	40				486
د افغانستان د ملي رادیو ټلويزیون لوی ریاست	84	10				94
د ملي امنیت شورا دفتر	453	12				465
د مالي وزارت	470	68	376	8		921
په پارلماني چارو کې د دولت وزرات	25	1				26
د ملي دفاع وزارت	8,405	5				8,410
د بهرنیو چارو وزارت	523	229				752
د ارشاد حج او اوقافو وزارت	227	3				231
د صنعت او سوداګرۍ وزارت	60	11				71
د کورنیو چارو وزارت	4,456	264				4,720
د پوهنې وزارت	6,327	21				6,347
د لوړو زده کړو وزارت	1,082	45				1,127
ګډوالو او راستنیدونکو چارو وزرات	44	11				55
د کانونو او پټرولیم وزارت	72	5			278	356
د شهیدانو او معلولینو وزارت						
د مخابراتو او معلوماتي ټکنالوجی وزارت	38	3				41
د اقتصاد وزارت	45	5				49
د اطلاعاتو او کلتور وزارت	86	5			9	100
د عامې روغتیا وزارت	432	59				491
د ښځو چارو وزارت	33	3				36
د کرهني اوبه لګولو او مالدارۍ وزارت	219	1				221
د مسلکي او تخنیکي ښوونې اداره	183	2				185
د اوبو او انرژۍ وزارت	96	26			48	171
د ټولګټو وزارت	77	5			498	579
د کلیو د بیا رغونې او پراختیا وزارت	75	568			1,914	2,556
د ملکي هوايي چلند اداري	39	311				350
د ترانسپورت وزارت	27	2				29
د سرحدونو او قبایلو چارو وزرات	48	7				55
د کار او ټولنیزو چارو وزارت	172	14				186
د ښار جوړونې او ځمکې وزارت	66	3			231	299
د عدلیې وزارت	95	3				98
لوی څارنوالي	471	20				491
د آزمویڼو ملي اداره	9					9
د معلوماتو ته د لاسرسي کمیسیون	3					3
د سولې په چارو کې د دولت وزارت						
د افغانستان د نورم او استندرد ملي اداره	9	1				10
د سیمه ییزو ارګانونو خپلواکه اداره	258	225				483

وزارتونه/اداري	۲۱	۲۲	۲۳	۲۴	۲۵	ټول
مزد او معاشات	اجناس او خدمتونه	د پورونو گټه او د سبسایډی گړنټونه او ټولنیزې گټې	د شتمنیو ترلاسه کول	لگښتونه		
د چاپیریال ساتنې ملي اداره	34	5				39
د علومو اکاډمي	54	1				55
د اداري اصلاحاتو او ملکي خدمتونو خپلواک کمیسیون	82	6				88
د بدني روزنې او سپورت عمومي ریاست	16	1				17
د ملي امنیت لوی ریاست	4,031	1,101			96	5,229
د پلټنې عالي اداره	32	4				36
له طبیعي پېښو سره د مبارزې له پاره د چمتووالي ملي اداره	12	2		9		23
د ټاکنیزو شکایتونو خپلواک کمیسیون		1				1
د ټاکنو خپلواک کمیسیون	26	3				29
د احصایې او معلوماتو ملي اداره	83	18				101
د افغانستان د اتومي انرژي عالي کمیسیون	10	1				12
د کوچیانو د چارو د لوی ریاست	21	2				23
کابل ښاروالی					23	23
په افغانستان کې د وړو تمویلې سرچینو د ملاتړ لپاره د اسانتیاوو د برابرولو اداره						
ښاری کانا لیزاسیون او داو بروسونی شرکت						
د افغانستان برشنا شرکت						
د پلازمینې د پرمختګ اداره	1	3				3
د اساسي قانون پر پلي کولو د څار خپلواک کمیسیون	10	1				10
د افغانستان د بشري حقونو خپلواک کمیسیون	2					2
د افغانستان د ځمکې ادارې	76	3				79
د افغانستان د اوسپنې پټلۍ ادارې	8	3				11
مجموعه	31,242	3,210	376	17	3,097	37,940



شکل ۴-د ۱۳۹۹ لگښتونه د اقتصادي کودنه پر بنسټ، په میلیارد افغانۍ کې

لگښتونه د ولایتونه پر بنسټ

د افغانستان حکومت لگښتونه په ۳۴ ولایتونو، مرکزي اداراتو او د سفارتونو د محل پر بنسټ ویشل کيږي. ۵۲٪ لگښتونه په مرکز کې او ۴۸٪ یې په ولایتونه کې ترسره شوي ده. د ولایات مکمل لست د ۱۴۰۰ کال بودیجې کې شامل ده. او لگښتونه یې په ۷ شکل کې ښودل شوي ده

جدول ۷-د ۱۴۰۰ مالی کال لگښتونه د ولایتونه پر بنسټ، په میلیون افغانی کې

کود	ولایت	۱۴۰۰ بودجه	لگښت	سلنه
۱	کابل	13,979	1,048	7%
۶	ننګرهار	11,933	1,860	16%
۲۷	کندهار	9,669	1,417	15%
۲۱	بلخ	8,228	1,425	17%
۳۲	هرات	13,735	1,638	12%
۱۳	پکتیا	6,667	1,289	19%
۳۰	هلمند	6,001	883	15%
۱۷	بدخشان	5,474	425	8%
۱۹	کنډز	8,563	1,244	15%
۹	بغلان	4,822	428	9%
۱۸	تخار	5,766	453	8%
۳	پروان	7,297	462	6%
۲۸	جوزجان	5,008	656	13%
۱۰	بامیان	3,476	237	7%
۱۱	غزنی	3,491	406	12%
۲۹	فاریاب	4,674	447	10%
۱۵	کنر	3,719	280	8%
۱۴	خوست	3,417	309	9%
۳۳	فراه	3,862	207	5%
۴	وردک	2,909	326	11%
۲	کاپیسا	2,301	268	12%
۱۲	پکتیکا	2,147	157	7%
۳۴	نیمروز	3,908	143	4%
۵	لوګر	2,368	217	9%
۷	لغمان	2,878	275	10%
۲۲	سر پل	1,961	230	12%
۲۳	غور	2,457	234	10%
۲۰	سمنگان	3,201	200	6%
۲۴	دایکندي	2,407	198	8%
۲۶	زابل	1,506	104	7%
۳۱	بادغیس	4,446	158	4%
۲۵	ارزګان	1,611	144	9%
۱۶	نورستان	1,521	124	8%
۸	پنجشیر	1,748	173	10%
۹۰	مرکز	287,289	19,849	7%
۹۵	په بهرنیو هیوادونو کې د افغانستان سفارتونه	410	28	7%
	د احتیاط کودونه	18,190		
	مجموعه	473,042	37,940	8%

لگښتونه د برنامې پر بنسټ

۶۳ وزارتونو/ ادارو په چوکاټ کې د ۱۴۰۰ مالي کال بودجوي واحدونو ۱۳۵ برنامې لرې. د دولت برنامې مکمل لست او لگښتونه په ۸ جدول کې ذکر شوي ده.

جدول ۸- د لگښتونه د برنامې پر بنسټ تر کب ۱۳۹۹ (په میلیون افغاني)

وزارت/ اداري	برنامې	لگښتونه
د جمهوري رياست عالي مقام دفتر لوی رياست	ولسمشر ته خدمتونه وړاندې کول	
د مشرانو جرگې ددارالانشا لوی رياست	پارلماني چارې	56
د ولسي جرگې ددارالانشا لوی رياست	د قانون جوړونې او پاليسۍ چارې	78
د افغانستان اسلامي جمهوريت د چارو ادارې لوی رياست	د دولت د فعاليتونو همغږي کول او تحليل	309
	د تدارکاتو باندې د مالي سرچينو مؤثره کارول	414
	سوله چاري	84
ستره محکمه	د ملي قضايي چارو	
د ولسمشرۍ د ساتنې لوی رياست	د ولسمشر ساتنه خدمتونه	715
د افغانستان د ملي راډيو تلويزيون لوی رياست	د افغانستان راډيو او تلويزيون نشرات	486
د ملي امنيت شورا دفتر	د ملي امنيت شورا	94
د مالي وزارت	د عامه مالي مديريت	465
	د عوايدو مديريت	462
	د اداره او عمليات مديريت	195
	د پاليسۍ مديريت	253
په پارلماني چارو کې د دولت وزارت	د پارلماني اړيکو ساتل او ښه کول	11
د ملي دفاع وزارت	جنگي ځواکونه	26
	مرستندويه ځواکونه	8,410
د بهرنيو چارو وزارت	سياسي او اقتصادي چارې	

وزارت/اداري	برنامي	لگڻتونه
	قونسگريو او فرهنگي چارو	26
	مالي او اداري چارې	12
د ارشاد حج او اوقافو وزارت		714
	د اسلامي لارښود خدمتونه	
	د حج او زيارت خدمتونه	174
	د اوقاف خدمتونه	6
	مالي او اداري چارې	5
د صنعت او سوداگري وزارت		47
	د صنايعو او خصوصي سكتور پراختيايي	
	د سوداگري او ترانزيت پاليسي	7
	د اداري او مقرراتي	29
د کورنيو چارو وزارت		34
	کورني امنيت	
	در جرمونو پر ضد او کشف	3,547
	در پاسپورټ او ترافيک خدمتونه	362
	حمایوي چارې	10
د پوهني وزارت		801
	عمومي ښوونه او روزنه	
	اسلامي ښوونه او روزنه	5,541
	د ليک لوست زده کړي	287
	ښوونه او روزنه مدیریت	107
	تخنيکي او مسلکي ښوونه او روزنه	413
د لوړو زده کړو وزارت		
	علمي برنامي	
	لوړي زده کړي ته لاسرسی	420
	ښه حکومتوالی	672
	د علمي زیربنا وو او تاسیساتو برنامه	11
گډوالو او راستنیدونکو چارو وزارت		23
	گډوالونه او پناه غوښتونکونه	
	راستنیدونکو او بې ځایه شوي اشخاص	2
	اداري مدیریت	3
د کانونو او پتروليم وزارت		50
	د کانونو جيولوجيکي سروې	
	د کانونو مقررات او تطبیق	298

وزارت/اداري	برنامي	لگښتونه
	عمومي اداري	6
	پاليسي او پراختيايي	49
د شهيدانو او معلولينو وزارت		3
	د شهيدانو او معلولينو پروگرام	
	د شهيدانو او معلولينو نظامي پروگرام	
	د مخابراتو او معلوماتي ټكنالوجي وزارت	
	بريښنايي افغانستان	
	ټكنالوجي پوهنه	9
	اداري مديريت	
د اقتصاد وزارت		32
	اقتصادي پاليسي، ستراتيژيڅارنه او ارزونه	
	اداري خدمتونه مديريت	32
د اطلاعاتو او كلتور وزارت		17
	فرهنگ او گرځندوي	
	خپرونه او ځوانان	29
	مالي او مديريت	20
د عامې روغتيا وزارت		51
	سازماني پراختيايي	
	د روغتيا خدمتونه چمتوكول	
	اداري ملاتړ	232
د ښځو چارو وزارت		259
	د ښځو ملاتړ او پياوړتيا	
	د جنډر پاليسي پراختيا او څارنه	2
	مالي او اداري	3
د كرهني اوبه لگولو او مالدارۍ وزارت		31
	د طبيعي سرچينو مديريت	
	د كرڼې توليد او حاصل وركول	17
	اقتصادي بياجوړونه	59
	د بدلون مديريت	27
د مسلكي او تخنكي ښوونې اداره		118
	د مسلكي او تخنكي ښوونې علمي چاري	
	د ستراتيژيک مديريت او حمايوى خدمتونه	154
د اوبو او انرژۍ وزارت		31
	د ولس معيشت او صنعت پراختيا لپاره د سيالي شوى برشناړخ لاسرسى	
	د ولس معيشت او صنعت پراختيا لپاره د سيالي شوى اوبو نړخ لاسرسى	4

وزارت/اداري	برنامي	لگښتونه
د ټولگټو وزارت	عمومي اداري	119
		48
	زيربنا	
د کليو د بيارغونې او پراختيا وزارت	د سپک ساتنه	512
	مالي او اداري	43
		25
	کليوالي زيربنا	
	اقتصادي پراختيا	11
د ملکی هوايي چلند اداري	سيمه ييزو حکومت	
	اداري ملاتړ	2,462
		83
	د ملکی هوايي چلند خدمتونه او ترانسپورت	
		350
د ترانسپورت وزارت	ترانسپورت	
	د سرحدونو او قبایلو چارو وزارت	29
	د قومونو ټولنيز خونديتوب او د سرحداتو چارو سمون	
		55
	د کار او ټولنيزو چارو وزارت	
د ښار جوړونې او ځمکې وزارت	د کار چارو برنامي	
	د ټولنيزو چارو برنامي	11
	د شهيدانو او معلولينو چارو برنامي	56
	د مدیریت او عملياتو برنامي	22
		96
د عدليې وزارت	پلان جوړونه او ښاري پراختيا	
	کور جوړول	3
	ښاري زیربناوې	2
	عملياتي او مدیریتي	1
		293
لوی څارنوالي	د محجوزينو چارې	
	د حقوقي چاري	
	د قانون جوړونې چارې	10
	اداري او مدیریت	14
		75
د کورنۍ او بهرني امنیت پروړاندې د جوړمونو څارنوالي	د عسکري څارنوالۍ	
		68

وزارت/اداري	برنامي	لگښتونه
58	د اداري او ملکي څارنوالي	
365	د آرمينو ملي اداره	
	د آرمينو گروپي برگراري په افغانستان کي	
9	معلوماتو ته د لاسرسي کميسيون	
	اطلاعاتو ته د لاسرسي پياوړتيا	
3	د سولې په چارو کي د دولت وزارت	
	د عزت او تلپاتې سولې ته رسېدل	
	د افغانستان د نورم او استندرد ملي اداره	
	د کيفيت زيربناوې	
1	د نورم او ستندرد خدمتونه	
2	اداري	
6	د سيمه ييزو ارگانونو خپلواکه اداره	
	د ملي بنسټونه د ملي حکومتداري لپاره	
11	د سمه ييزو حکومتداري اداري	
451	د عمومي ملاتړ خدمتونه	
21	د چاپيريال ساتنې ملي اداره	
	څارني او د چاپيريال حالت ښه کول	
26	د چاپيريال قانون او پاليسي جوړول او پراختيا	
4	مالي او اداري	
8	د علومو اکاډمي	
	علمي څيړنې او د علمي زيربنا جوړول	
55	د اداري اصلاحاتو او ملکي خدمتونو خپلواک کميسيون	
	تعييناتونه او شکايتونه	
19	د عامه ادارې اصلاح	
16	د ظرفيت لوړول	
10	اداري او عملياتي	
43	د بدني روزنې او سپورت عمومي رياست	
	د ټولو لپاره سپورت	
	نړيوال سيالي کې برخه واخلي	
	مالي او اداري	
17	د فوټبال فدراسيون	
	د ملي امنيت لوی رياست	
5,229	د پلټنې عالي اداره	
	د پلټنې او راپور ورکول	

وزارت/اداري	برنامي	لگښتونه
له طبيعي پېښو سره د مبارزې لپاره د چمتووالي ملي اداره	د طبيعي پېښو چمتووالي	36
د ټاکنيزو شكايتونو خپلواک کمیسیون	د شكايتونو او اعتراضونو قضاوت	23
د ټاکنو خپلواک کمیسیون	د ټاکنو پروسه	1
د احصايې او معلوماتو ملي اداره	د معلوماتو راټول ، تحليل او خپرول	29
د افغانستان د اټومي انرژي عالي کمیسیون	د اټومي انرژۍ پراختيا او کارول	101
د کوچيانو د چارو د لوی ریاست	د کوچي ټولنيز خدمتونه	12
کابل ښاروالی	ښاري زیربناوې	23
په افغانستان کې د وړو تمويلي سرچينو د ملاتړ لپاره د اسانتياوو د برابرولو اداره	په افغانستان کې د وړو تمويلي سرچينو د ملاتړ لپاره د اسانتياوو برابرول	23
ښاری کانالیزاسیون او داوېورسونی شرکت	د اوېو رسولو او کانالیزاسیون	
د افغانستان برشنا شرکت	د ټول افغانستان لپاره د برېښنا رسول	
د پلازمینې د پرمختګ اداره	پلازمینه زون پراختیا	
د اساسي قانون پر پلي کولو د څار خپلواک کمیسیون	د اساسي قانون پلي کیدو څخه څارني	3
د افغانستان د بشري حقونو خپلواک کمیسیون	د بشري حقونو ملاتړ	10
د افغانستان د ځمکې ادارې	د افغانستان د ځمکې د سمون برنامي	2
د افغانستان د اوسپنې پټلۍ ادارې	زیربنا	79
		11
مجموعه		37,940

د لگښتونه د حکومت دندو پر بنسټ

د حکومت دندې د نړيوال استاندارد په اساس د حکومت دندې ویشل (COFOG) په لس اصلي ډول ویشل شوي ده. ۱- د عمومي عامي خدمتونه، ۲- دفاع، ۳- عامه نظم او مصونیت، ۴- اقتصادي چاري، ۵- چاپريال ساتنه، ۶- د هستوگنځي جوړونه او ټولنيز جوړښت، ۷- روغتيا، ۸- بيا پيدايښت (خلق مجدد)، فرهنگ او دين، ۹- ښونې او روزنې، او ۱۰- ټولنيز مصونيت.

د حکومت په دندو کې ډير برخه د ۱۳۹۹ مالي کال کې مياشتي دفاعي برخه ۳۸٪، او د ښونې او روزنې برخه ۲۰٪ درلودل او کم برخه محيطي مصونيت چې نږدې په ۰٪ درلودل او بيا پيدايښت (خلق مجدد)، فرهنگ او دين ۱٪ او د هستوگنځي جوړونه او ټولنيز جوړښت ۱٪ درلودل.

د حکومت دنډو مکمل لست او لگښتونه په ۹ جدول کې ذکر شوي ده.

جدول ۹- د لگښتونه د حکومت دندو پر بنسټ، کب ۱۳۹۹، په مليون افغاني کې.

د حکومت دنډو	لگښتونه	سلنه
د ټوټال لگښتونه	37,940	100%
عمومي عامه خدمتونه	3,443	9%
اجرايوي او مقننه ارگانونه، مالي چاري، بهرنی چاري	3,083	8%
عمومي خدمتونه	273	0%
ابتدایي تحقیقات	55	0%
خدمات عمومي عامه که در جای دیگر طبقه بندی نشده	33	0%
دفاع	14,590	38%
نظامی دفاع	8,410	22%
دفاع چی پل ځای کی طبقه بندی شوی نه دی	6,179	16%
عامه نظم او مصونیت	5,705	15%
دپولیسو خدمتونه	3,452	9%
د اطفایي خدمتونه	23	0%
محاکم	1,319	3%
بندیخونی	467	1%
ټولنيز خونديتوب چې په بل ځای کی نده طبقه بندی شوی	444	1%
اقتصادي چاري	4,536	12%
عمومي کاری چاري (انسانی ځواک)، تجارتي او اقتصادي	212	1%
کره، د ځنگلونو پالنه، ماهیگیری او ښکار	378	1%
د سوند ټوکي او انرژي	19	0%
د کاپونو کیندل، صنعتی او ساختمانی	58	0%
ترانسپورتي	1,247	3%
مخابرات او تکنالوژی	41	0%
نور صنایع	2,561	7%
په اقتصادي چارو کې پراختیا او څېړنه	20	0%
د چاپريال مصونیت (ساتنه)	44	0%

د حکومت دندو	لگښتونه	سلنه
د ککړتيا کمښت	1	0%
د ځمکې د طبيعي او بيولوژيکي تنوع ساتنه	30	0%
چاپيريال ساتنه چې په بل ځای کې طبقه بندي شوی نه دی	13	0%
د هستوگنځي جوړونه او ټولنيز جوړښت	322	1%
د هستوگنځي پراختيا	2	0%
ټولنيز پراختيا	27	0%
د اوبو تامینول		0%
هستوگنځي او ټولنيز جوړښت چې بل ځای کې طبقه بندي شوی نه وي	293	1%
روغتيا	491	1%
غیربستري ناروغانو ته خدمتونه (سراپا)	232	1%
روغتياي خدمتونه		0%
د عامه روغتياي خدمتونه		0%
روغتياي خدمتونه چې بل ځای کې طبقه بندي شوی نه وي	259	1%
بيا پيدايښت (خلق مجدد) ، فرهنگ او دين	442	1%
بيا پيدايښت (خلق مجدد) او سپورټ	17	0%
فرهنگي خدمتونه	81	0%
خپارندوی او چاپي خدمتونه	114	0%
دیني او نور ټولنيز خدمتونه	231	1%
په بيا پيدايښت (خلق مجدد)، فرهنگي او ديني برخو کې پراختيا او څيړنه		0%
ښونې او روزنې	7,735	20%
ابتدایيه دوری نه مخکې او په ابتدایيه دوره کې ښونې او روزنې	3,669	10%
د ثانوی دوری ښونې او روزنې	1	0%
ښونې او روزنې - ۱۴ پاس	378	1%
لوړ او نیمه لوړ زده کړی	9	0%
هغه زده کړی چې درجه بندي شوی نه دی	476	1%
ښونې او روزنې لپاره ملاتړ کوونکي خدمتونه	33	0%
د ښونې او روزنې په برخه کې پراختيا او څيړنه	154	0%
ښونې او روزنې چې بل ځای کې طبقه بندي شوی نه وي	3,014	8%
ټولنيز مصونيت	633	2%
ناروغي او معلوليت	356	1%
د عمر لوړوالی		0%
پرځای پاته کسان (بازماندگان)	1	0%
کورني/ او ماشومان	56	0%
اوسگار تيا		0%
نور بې برخي ټولنيز چې طبقه بندي شوی نه وي	5	0%

د حکومت دنلو	لگښتونه	سلنه
په ټولنيز مصونيت برخه کې پراختيا او څيړنه		0%
ټولنيز مصونيت چي بل ځای کې طبقه بندي شوی نه وی	215	1%
نه تخصیص شوی		0%
نه تخصیص شوی		0%



تلیفون: ۰۲۰۲۹۲۴۲۵۸

برېښنالیک: bpmu@mof.gov.af

ویب پاڼه: www.budgetmof.gov.af

پته: افغانستان، کابل، پښتونستان واک، مالیې وزارت، ملی بودیجې لوی

ریاست، ملی بودیجې څارنه او راپور ورکولو آمریت