



وزارت مالیه  
ریاست عمومی بودجه ملی



---

## گزارش ماهوار مالی بودجه ملی ۱۳۹۹

---

حمل ۱۳۹۹



## فهرست مطالب

۱	مقدمه .....
۱	خلاصه منابع و مصارف .....
۵	منابع مالی .....
۵	الف- عواید داخلی .....
۶	ب- کمکها .....
۶	ج- قروض .....
۶	مصارف به اساس واحدهای بودجوی .....
۸	مصارف به اساس کودهای اقتصادی .....
۱۱	مصارف به اساس ولایات .....
۱۳	مصارف به اساس برنامه ها .....
۱۹	مصارف به اساس وظایف حکومت .....

## مقدمه

گزارش ماهوار مالی بودجه ملی، آخرین معلومات در مورد منابع و مصارف دولت را در اختیار تصمیم گیرندگان و عامه مردم قرار می دهد، تا شفافیت، پاسخگویی و حسابداری در مورد بودجه ملی افزایش یابد.

ماده ۵۴ قانون امور مالی و مصارف عامه، وزارت مالیه را ملزم به نشر گزارش عواید و مصارف دولت می کند. در ضمن ارائه گزارش ماهوار بودجه برای عامه مردم از الزامات استندهای بین المللی مالی مانند حسابداری مالی و مصارف عامه یا PEFA و شاخص بودجه باز یا OBI می باشد.

باتوجه به الزامات قوانین ملی و استندهای بین المللی، ریاست عمومی بودجه ملی، گزارش ماهوار مالی بودجه ملی را به اساس آخرین معلومات سیستم افمیس (سیستم مدیریت معلومات مالی افغانستان یا AFMIS) ترتیب می کند و به صورت ماهوار این گزارش را برای دسترسی عموم مردم در وب سایت ریاست عمومی بودجه ملی ([www.budgetmof.gov.af](http://www.budgetmof.gov.af)) نشر می کند.

گزارش مالی ماهوار بودجه ملی در بخش منابع شامل عواید داخلی، کمکهای بین المللی و قرضه های دولت افغانستان می باشد و در بخش مصارف شامل بودجه عادی، بودجه انکشافی، مصارف عادی، بودجه توحیدی، مصارف به اساس کودهای اقتصادی، مصارف به تفکیک ولایات، مصارف به اساس برنامه ها و مصارف به اساس وظایف حکومت می باشد. همچنین منابع و مصارف دولت نسبت به ماه قبل و دوره مشابه در سال قبل مقایسه می شود.

تمام ارقام مالی در این گزارش از سیستم افمیس (AFMIS) گرفته شده است و شامل تمام تغییرات بودجه در طول سال مالی به اساس ضمایم بودجه، تعدیلات از کودهای احتیاط و تعدیلات از یک اداره به اداره دیگر می باشد.

## خلاصه منابع و مصارف

منابع مالی دولت افغانستان از طریق عواید داخلی، کمکها و قروض تامین می شود. از اول سال مالی تا حال، سهم عواید داخلی در منابع مالی بدست آمده، ۷۱٪ و سهم کمکهای خارجی و قروض ۲۹٪ می باشد.

مصارف دولت افغانستان به دو بخش مصارف عادی و مصارف انکشافی تقسیم می شود. که از اول سال مالی تا حال، سهم مصارف عادی از مجموع مصارف دولت ۷۹٪ و سهم مصارف انکشافی ۲۱٪ می باشد.

**۲۹٪ منابع داخلی پیشبینی شده تحقق یافته است.** در بودجه ۱۳۹۹، مجموع منابع داخلی ۲۰۸ میلیارد و ۹۰۰ میلیون افغانی پیشبینی شده است و ۶۰ میلیارد و ۵۸۴ میلیون افغانی عواید از منابع داخلی جمع آوری شده است.

**عواید داخلی نسبت به دوره مشابه سال قبل ۴٪ افزایش دارد.** عواید داخلی امسال از اول سال مالی تا حال، بالغ بر ۶۰ میلیارد و ۵۸۴ میلیون افغانی است، در حالیکه در دوره مشابه سال مالی قبلی ۵۸ میلیارد و ۳۹۸ میلیون بوده است، که بیش از ۲ میلیارد افزایش را نشان می دهد.

**عواید داخلی نسبت به ماه قبل ۵۴٪ افزایش داشته است.** در حمل ۱۳۹۹ بیش از ۲۲ میلیارد افغانی عواید داخلی جمع آوری شده است، در حالیکه در حوت ۱۳۹۸ مبلغ ۱۴ میلیارد جمع آوری شده بود، که مقایسه عواید در ماه حمل و با عواید در ماه حوت بیش از ۷ میلیارد افزایش را نشان می دهد.

**عواید داخلی نسبت به پلان ماهوار عواید ۱۳٪ پسمانی را نشان می دهد.** به اساس پلان ماهوار عواید، تا حال، باید ۶۹ میلیارد افغانی جمع آوری می شد، ولی ۶۰ میلیارد جمع آوری شده است، که نشاندهنده ۹ میلیارد تنفیض نسبت به عواید پلانی می باشد<sup>۱</sup>.

عواید و مصارف در سال مالی ۱۳۹۹ به صورت خلاصه در جدول شماره یک بیان شده است و روند عواید داخلی در شکل شماره ۱ به تصویر کشیده شده است.

**جدول ۱- خلاصه عواید و مصارف، حمل ۱۳۹۹ به میلیون افغانی**

فیصدی	حقیقی	پیشبینی ۱۳۹۹	
۲۰٪	۸۵,۷۲۷	۴۲۹,۲۳۴	مجموع منابع
۲۹٪	۶۰,۵۸۴	۲۰۸,۹۰۰	منابع داخلی
۱۱٪	۲۵,۱۴۳	۲۲۰,۳۳۴	کمک های خارجی (به شمول قرضه)
۲۲٪	۹۶,۷۴۸	۴۴۱,۶۳۱	مجموع مصارف
۲۶٪	۷۶,۵۶۸	۲۹۹,۵۵۵	بودجه عادی
۱۴٪	۲۰,۱۸۰	۱۴۲,۰۷۶	بودجه انکشافی
۲۰٪	۱۳,۰۰۳	۶۴,۰۲۳	اختیاری
۹٪	۷,۱۷۷	۷۸,۰۵۴	غیر اختیاری
	-۱۱,۰۲۱	-۱۲,۳۹۷	بیانسی

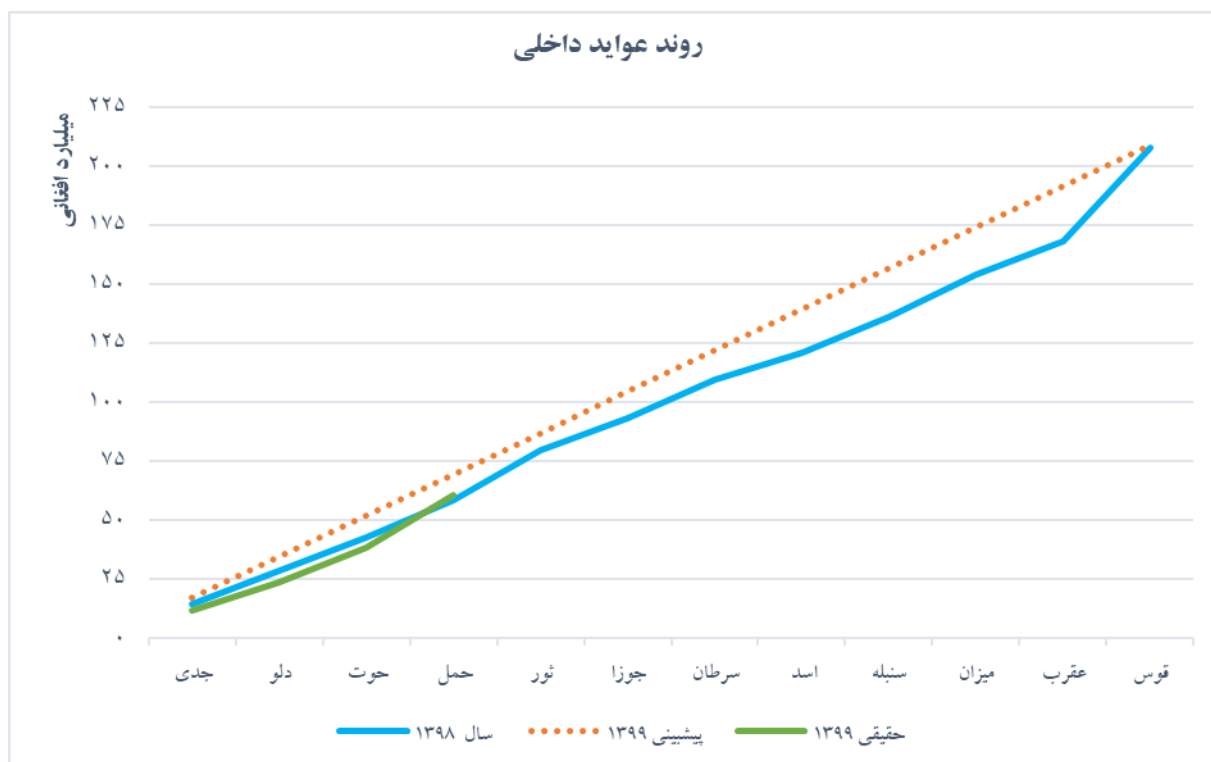
یادداشت: بودجه ۱۳۹۹ (پیشبینی ۱۳۹۹)، شامل تمام ضمایم بودجه، تعدیلات و تعهدات جدید دونرها تا ختم دوره گزارشدهی می باشد.

**۱۱٪ کمکهای پیشبینی شده تحقق یافته است<sup>۲</sup>.** در بودجه ۱۳۹۹ کمکهای خارجی ۲۰۷ میلیارد و ۸۴ میلیون افغانی پیشبینی شده است و به اساس تعهدات جدید تمویل کنندگان در ضمایم اول تا سوم بودجه ملی ۱۳ میلیارد و ۲۵۰ میلیون به آن اضافه شده است. بدین ترتیب مجموع کمکهای پیشبینی شده ۲۲۰ میلیارد و ۳۳۴ میلیون افغانی می باشد. و از اول سال مالی تا حال، ۲۵ میلیارد ۱۴۳ میلیون آن دریافت شده است (قرضه ها نیز شامل کمکهای خارجی می باشد).

**۲۰٪ مجموع منابع مالی پیشبینی شده تحقق یافته است.** مجموع منابع مالی ۴۲۹ میلیارد و ۲۳۴ میلیون افغانی در بودجه ملی ۱۳۹۹ پیشبینی شده است، که شامل تعهدات جدید دونرها در ضمایم بودجه نیز می باشد. و از اول سال مالی تا حال، ۸۵ میلیارد و ۷۲۷ میلیون آن تحقق یافته است.

۱ برای پلان ماهوار عواید، مجموع عواید پیشبینی شده سالانه به صورت مساوی بین ۱۲ ماه تقسیم شده است.

۲ قرضه هایی که افغانستان از سازمانهای بین المللی و کشورهای خارجی دریافت می کند بسیار کم است، به همین علت در اکثر محاسبات در جمع کمکهای خارجی حساب می شود.



شکل ۱- روند عواید داخلی سال مالی ۱۳۹۹

۱۴٪ بودجه انکشافی مصرف شده است. مجموع بودجه انکشافی ۱۴۲ میلیارد و ۷۶ میلیون افغانی در سال مالی ۱۳۹۹ می باشد (۱۳۹ میلیارد و ۲۸۰ میلیون اول سال و ۲ میلیارد و ۷۹۶ میلیون تعهدات جدید تمویل کنندگان). و ۲۰ میلیارد و ۱۸۰ میلیون آن تا مصرف شده است، که ۱۳ میلیارد و ۳ میلیون آن از بودجه اختیاری و ۷ میلیارد و ۱۷۷ میلیون آن از بودجه غیر اختیاری مصرف شده است.

مصارف انکشافی نسبت به دوره مشابه سال قبل ۱۸٪ کاهش داشته است. دولت تا ختم حمل سال جاری بیشتر از ۲۰ میلیارد افغانی از بودجه انکشافی خود را مصرف کرده است در حالیکه در دوره مشابه سال قبل بیشتر از ۲۴ میلیارد مصرف کرده بود، که ۴ میلیارد کاهش را نشان می دهد.

مصارف انکشافی نسبت به بودجه پلان شده ۸۱٪ پسمانی را نشان می دهد. دولت در مجموع ۱۰۳ میلیارد افغانی را برای مصرف تا ختم حمل ۱۳۹۹ پیشبینی کرده بود، در حالیکه در این مدت ۲۰ میلیارد مصرف کرده است، بدین ترتیب ۸۳ میلیارد افغانی کمتر از بودجه پلان شده مصرف شده است.

۲۶٪ بودجه عادی مصرف شده است. مجموع بودجه عادی ۲۹۹ میلیارد و ۵۵۵ میلیون افغانی در سال مالی ۱۳۹۹ می باشد و تا حال ۷۶ میلیارد و ۵۶۷ میلیون آن مصرف شده است.

مصارف عادی نسبت به دوره مشابه سال قبل ۱۰٪ افزایش و نسبت به بودجه پلان شده ۴۹٪ پسمانی را نشان می دهد. مصارف بودجه عادی ۱۴۹ میلیارد تا حمل ۱۳۹۹ پیشبینی شده بود و ۷۶ میلیارد آن را در این مدت مصرف شده است، در حالیکه در دوره مشابه سال قبل حدود ۷۰ میلیارد افغانی مصرف شده بود. بدین ترتیب ۶ میلیارد بیشتر از سال قبل مصرف شده است و ۷۲ میلیارد کمتر از بودجه پلان شده مصرف شده است.

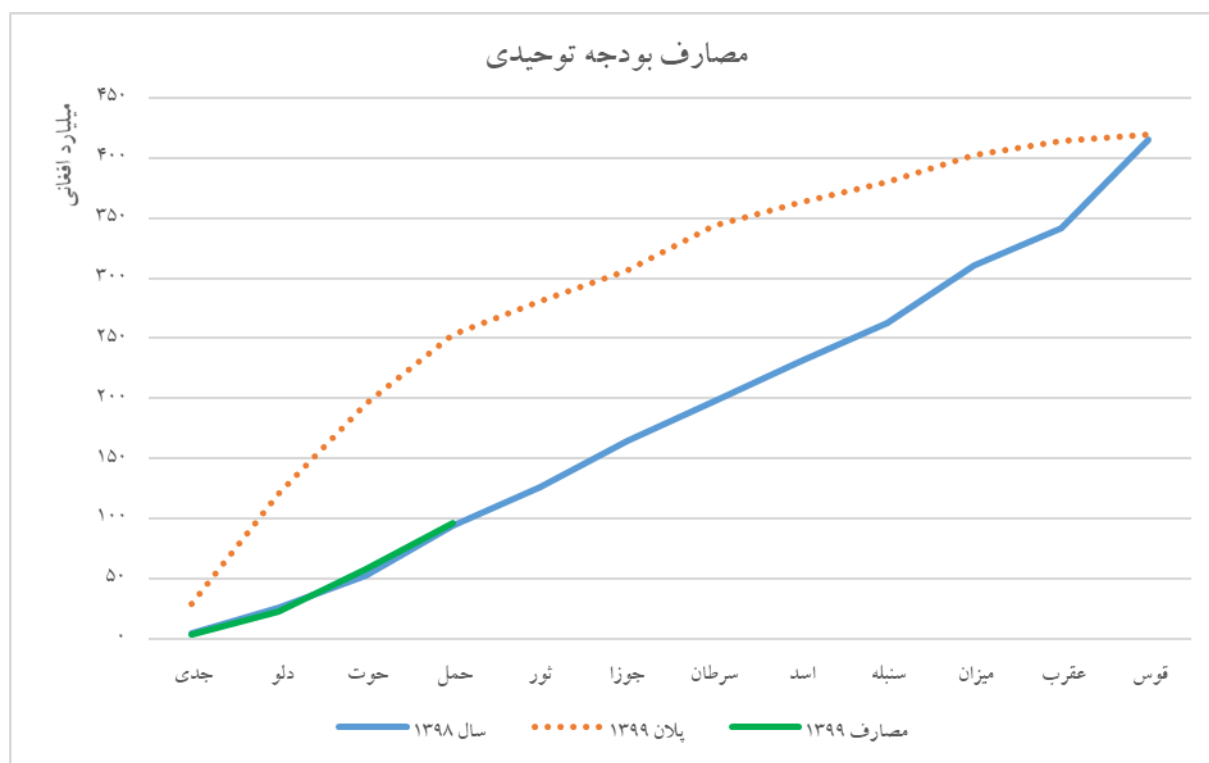
۲۲٪ مجموع بودجه (بودجه توحیدی) مصرف شده است. مجموع بودجه توحیدی (انکشافی و عادی) در سال مالی ۱۳۹۹ مبلغ ۴۴۱ میلیارد و ۶۳۱ میلیون افغانی پیشبینی شده است و تا حال ۹۶ میلیارد و ۷۴۸ میلیون آن مصرف شده است.

مصارف بودجه توحیدی نسبت به دوره مشابه سال قبل ۲٪ افزایش و نسبت به بودجه پلان شده سال جاری ۶۲٪ پسمانی را نشان می‌دهد. مجموع مصارف تا حمل ۱۳۹۹ مبلغ ۲۵۲ میلیارد پلان شده است، و ۹۶ میلیارد آن مصرف شده است. در حالیکه در دوره مشابه سال قبل ۹۴ میلیارد افغانی مصرف شده بود. بدین ترتیب ۱۵۵ میلیارد پسمانی نسبت به بودجه پلان شده و ۲ میلیارد افزایش نسب به مصارف دوره مشابه سال قبل دیده می‌شود.

روند مصارف بودجه توحیدی دولت در سال مالی ۱۳۹۹ در شکل شماره ۲ نشان داده شده است.

بیان‌س مصارف و عواید دولت ۱۱٪ کسر موقت بودجه را نشان می‌دهد. مقایسه عواید و مصارف دولت تا حال ۱۱ میلیارد و ۲۱ میلیون افغانی کسر بودجه موقت را نشان می‌دهد. مجموع عواید دولت در این دوره ۸۵ میلیارد و ۷۲۷ میلیون افغانی است (منابع داخلی، کمکها و قرضه) و مجموع مصارف دولت ۹۶ میلیارد و ۷۴۸ میلیون است. این کسر بودجه از وجوه رزرفی خزائن تامین شده است.

همچنین مقایسه پیشبینی مصارف و عواید دولت تا ختم سال مالی ۱۳۹۹، مبلغ ۱۲ میلیارد و ۳۹۷ میلیون افغانی کسر بودجه را نشان می‌دهد. مجموع عواید دولت (منابع داخلی و کمکها) در سال مالی ۱۳۹۹ مبلغ ۴۲۹ میلیارد پیشبینی شده است، و مجموع مصارف ۴۴۱ میلیارد پیشبینی شده است. جزئیات بیشتر در جدول شماره یک نشان داده شده است.



شکل ۲- روند مصارف بودجه توحیدی در سال مالی ۱۳۹۹

یادداشت: در پلان ۱۳۹۹ در چارت بودجه توحیدی وجوه احتیاط عادی و انکشافی و بودجه ای را که ادارات برای مصرف آن پلان نداشته‌اند، شامل نمی‌باشد.

## منابع مالی

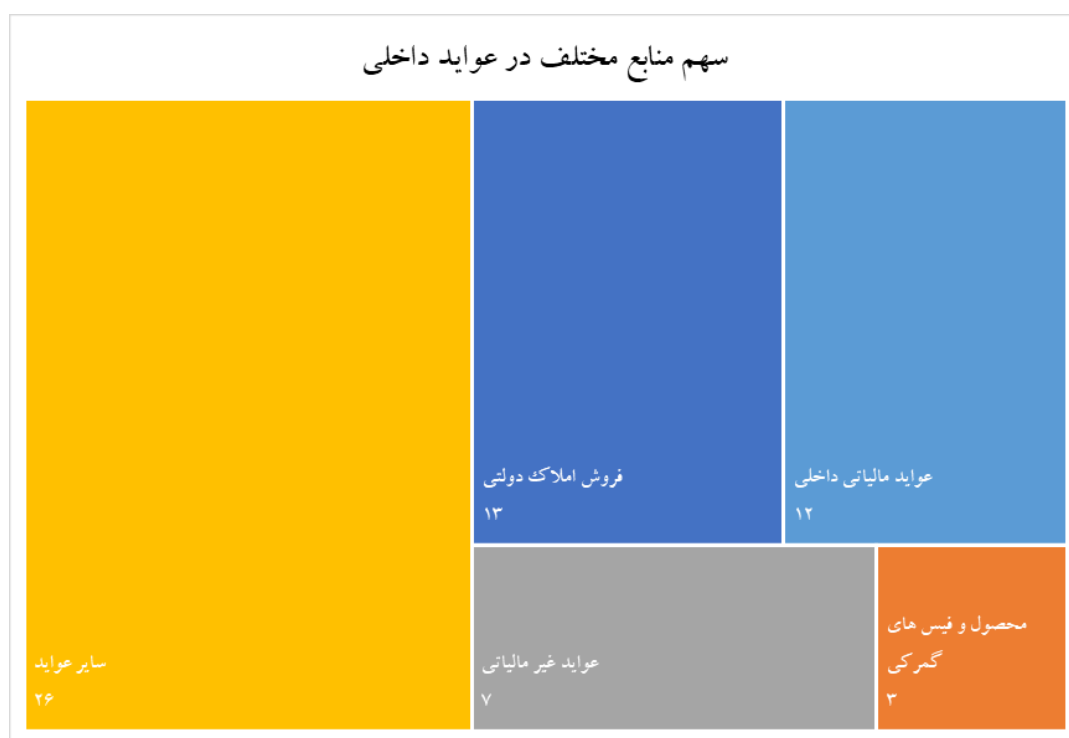
دولت افغانستان منابع مالی خود را از سه طریق تامین می کند، که عبارتند منابع داخلی، کمکهای خارجی و قرضه ها. سهم قرضه در منابع مالی افغانستان بسیار ناچیز است و سهم کمکهای خارجی در آن برجسته است. منابع عایداتی افغانستان با تفصیل بیشتر در ادامه بیان شده است.

## الف- عواید داخلی

منابع عواید داخلی به شش بخش اصلی تقسیم شده است، که عبارتند از ۱- عواید مالیاتی داخلی، ۲- محصول و فیسهای گمرکی، ۳- عواید غیر مالیاتی، ۴- سایر عواید، ۵- فروش املاک دولتی، و ۶- سهمیه های اجتماعی. در حمل ۱۳۹۹ بیشترین سهم را در عواید داخلی، سایر عواید داشته است، که سهم آن در عواید داخلی ۴۷٪ می باشد. سهمیه های اجتماعی و با ۰٪ کمترین سهم را در عواید داخلی داشته است. سهم منابع مختلف عواید و مقدار عواید هر منبع در جدول شماره ۲ و شکل شماره ۳ نشان داده شده است.

جدول ۲- منابع عواید داخلی به میلیون افغانی

منابع عایداتی	عواید تا ختم حمل ۱۳۹۹	سهم هر منبع در عواید داخلی
عواید مالیاتی داخلی	۱۱,۶۲۸	۱۹٪
محصول و فیس های گمرکی	۳,۲۴۹	۵٪
عواید غیر مالیاتی	۶,۹۲۲	۱۱٪
سایر عواید	۲۵,۹۹۵	۴۳٪
فروش املاک دولتی	۱۲,۷۷۷	۲۱٪
سهمیه های اجتماعی	۱۲	۰٪
مجموع	۶۰,۵۸۴	۱۰۰٪



شکل ۳- سهم منابع مختلف در عواید داخلی به میلیارد افغانی

## ب- کمکها

کمکها سهم چشمگیری در منابع مالی افغانستان دارد. تا حال، ۲۵ میلیارد و ۹۳ میلیون افغانی کمک از دو منبع دولتهای خارجی و سازمانهای بین المللی دریافت شده است. دولتهای خارجی با ۸۷٪ بیشترین سهم را در کمکها داشته اند. منابع کمکها، مقدار کمکها و سهم هریک در کمکهای دریافتی در جدول شماره ۳ نشان داده شده است.

جدول ۳- منابع کمکهای خارجی به میلیون افغانی

منابع کمک	مقدار کمک تا ختم حمل ۱۳۹۹	سهم هر منبع در کمکهای خارجی
دولتهای خارجی	۲۱,۷۱۵	۸۷٪
سازمانهای بین المللی	۳,۳۷۹	۱۳٪
مجموع	۲۵,۰۹۳	۱۰۰٪

## ج- قروض

مجموع قروضی که تا حال دریافت شده است، حدود ۵۰ میلیون افغانی است، که در جدول شماره ۴ نشان داده شده است.

جدول ۴- قرضه های دولت افغانستان تا ختم حمل ۱۳۹۹ به میلیون افغانی

نوع قرضه	مقدار قرضه
قرضه از سازمانهای بین المللی	۵۰

## مصارف به اساس واحدهای بودجوی

افغانستان ۶۳ وزارت/ اداره مستقل در سال مالی ۱۳۹۹ دارد، که هر کدام در سند بودجه ملی و در سیستم افمیس دارای بودجه خاص خود می باشد، که لیست آنها همراه با بودجه سال مالی ۱۳۹۹، بودجه پلان شده تا حمل ۱۳۹۹، مصارف حقیقی آنها و فیصدی مصارف آنها در جدول شماره ۵ ذکر شده است.

جدول ۵- بودجه و مصارف به تفکیک وزارتها/ ادارات تا حمل ۱۳۹۹ (به میلیون افغانی)

وزارت/ اداره	بودجه ۱۳۹۹	بودجه حمل ۱۳۹۹	مصارف حقیقی	فیصدی
ریاست عمومی دفتر مقام عالی ریاست جمهوری	۱,۹۲۶	۱,۱۲۴	۷۳۲	۳۸٪
ریاست عمومی دار الانشای مشرانو جرگه	۵۵۷	۱۹۲	۱۶۳	۲۹٪
ریاست عمومی دار الانشای ولسی جرگه	۱,۶۲۴	۵۱۶	۴۵۷	۲۸٪
ریاست عمومی اداره امور ریاست جمهوری	۹,۰۱۹	۷,۲۳۵	۱,۱۷۴	۱۳٪
ستره محکمه	۳,۹۷۳	۱,۳۴۴	۱,۲۵۸	۳۲٪
ریاست عمومی محافظت ریاست جمهوری	۲,۶۳۷	۶۸۲	۵۷۰	۲۲٪
ریاست عمومی رادیو تلویزیون ملی افغانستان	۶۷۹	۳۶۶	۱۲۸	۱۹٪
دفتر شورای امنیت ملی	۳,۶۸۸	۲,۹۴۷	۲۹۹	۸٪
وزارت مالیه	۱۲,۹۹۷	۱۰,۹۹۲	۸,۷۴۵	۶۷٪




وزارت/ اداره	بودجه ۱۳۹۹	بودجه حمل ۱۳۹۹	مصارف حقیقی	فیصدی
وزارت دولت در امور پارلمانی	۱۹۰	۷۶	۴۸	۲۵٪
وزارت دفاع ملی	۸۰,۲۹۸	۴۷,۹۰۸	۱۶,۰۲۵	۲۰٪
وزارت امور خارجه	۷,۳۰۰	۳,۱۳۴	۲,۴۹۶	۳۴٪
وزارت ارشاد، حج و اوقاف	۱,۹۲۸	۶۶۶	۳۷۳	۱۹٪
وزارت صنعت و تجارت	۹۵۵	۴۰۶	۱۳۸	۱۵٪
وزارت امور داخله	۶۴,۶۰۳	۳۳,۳۰۱	۱۳,۱۷۱	۲۰٪
وزارت معارف	۳۸,۲۲۴	۱۴,۷۹۶	۱۱,۰۲۶	۲۹٪
وزارت تحصیلات عالی	۸,۲۷۷	۴,۴۷۶	۱,۸۶۹	۲۳٪
وزارت امور مهاجرین و عودت کننده گان	۶۶۳	۲۸۰	۱۳۱	۲۰٪
اداره مرکزی ثبت احوال نفوس	۰/۴	۰/۴	۰/۰۳	۷٪
وزارت معادن و پترولیم	۱,۴۶۶	۵۵۳	۱۹۹	۱۴٪
وزارت مخابرات و تکنالوژی معلوماتی	۲,۸۷۷	۷۲۲	۱۸۱	۶٪
وزارت اقتصاد	۷۲۷	۳۲۸	۱۵۴	۲۱٪
وزارت اطلاعات و فرهنگ	۸۹۵	۳۸۶	۱۸۷	۲۱٪
وزارت صحت عامه	۱۶,۵۸۳	۱۱,۴۳۴	۴,۳۸۰	۲۶٪
وزارت امور زنان	۲۸۲	۹۰	۵۹	۲۱٪
وزارت زراعت، مالداري و آبیاری	۹,۶۹۳	۴,۷۰۲	۱,۰۷۷	۱۱٪
اداره تعلیمات تخنیکي و مسلکی	۲,۰۸۷	۷۶۸	۳۵۵	۱۸٪
وزارت انرژی و آب	۹,۸۹۰	۶,۱۱۴	۱,۵۵۸	۱۶٪
وزارت فواید عامه (وزارت ترانسپورت)	۱۸,۶۹۵	۱۷,۱۸۵	۴,۵۸۲	۲۵٪
وزارت احیاء و انکشاف دهات	۲۶,۳۵۸	۲۵,۶۱۲	۲,۶۲۷	۱۰٪
اداره مستقل هوانوردی ملکی	۵,۵۷۵	۴,۸۴۹	۳,۱۸۴	۵۷٪
وزارت ترانسپورت	۳۴۲	۱۲۴	۵۶	۱۶٪
وزارت امور سرحدات اقوام و قبائل	۵۹۵	۱۶۹	۱۱۳	۱۹٪
وزارت کار و امور اجتماعی	۱۵,۴۰۰	۸,۰۰۷	۸۵۹	۶٪
وزارت شهرسازی و مسکن (وزارت شهرسازی و اراضی)	۵,۵۲۹	۳,۴۶۲	۵۱۹	۹٪
وزارت عدلیه	۱,۰۳۰	۳۴۸	۲۰۹	۲۰٪
لوی سارنوالی	۳,۱۷۵	۱,۲۶۲	۸۸۵	۲۸٪
کمیسیون دسترسی به اطلاعات	۵۴	۱۸	۷	۱۴٪
وزارت دولت در امور صلح	۸۵۰	۱۲۵	۱۰۶	۱۲٪
اداره ملی ستندرد افغانستان	۱۶۱	۱۰	۲۶	۱۶٪
ریاست ارگان های محلی	۱۲,۷۰۰	۶,۲۵۸	۳,۰۶۰	۲۴٪
اداره ملی حفاظت محیط زیست	۴۲۴	۱۷۸	۸۳	۱۹٪
اکادمی علوم افغانستان	۳۵۴	۱۱۲	۸۴	۲۴٪
کمیسیون مستقل اصلاحات اداری و خدمات ملکی	۱,۶۱۸	۵۰۱	۳۵۹	۲۲٪

وزارت/ اداره	بودجه ۱۳۹۹	بودجه حمل ۱۳۹۹	مصارف حقیقی	فیصدی
ریاست عمومی تربیت بدنی و ورزش	۳۶۹	۱۶۵	۵۲	۱۴٪
ریاست عمومی امنیت ملی	۱۹,۱۳۸	۹,۴۵۳	۹,۴۳۵	۴۹٪
اداره عالی بررسی	۵۷۰	۱۸۱	۷۵	۱۳٪
اداره ملی آماده گي مبارزه با حوادث	۲۸۴	۱۲۸	۹۸	۳۵٪
کمیسیون مستقل شکایات انتخاباتی	۳۷۱	۲۶۷	۱۱۱	۳۰٪
کمیسیون مستقل انتخابات	۵۷۵	۴۱۲	۱۵۷	۲۷٪
اداره ملی احصائیه و معلومات	۱,۸۴۸	۱,۱۴۶	۲۶۸	۱۴٪
کمیسیون عالی انرژی اتمی افغانستان	۱۱۷	۵۰	۲۰	۱۷٪
ریاست عمومی انسجام امور کوچی ها	۲۰۱	۱۱۸	۳۵	۱۷٪
شاروالی کابل	۳,۶۵۳	۱,۲۷۳	۷۰	۲٪
اداره ایجاد سهولت برای حمایت منابع تمویلی کوچک در افغانستان	۲۳۱	۱۱۵	۰	۰٪
شرکت آبرسانی و کانالیزاسیون افغانستان	۷۰۰	۶۱۷	۲۲۲	۳۲٪
دافغانستان برشنا شرکت	۱۴,۳۳۵	۱۰,۸۰۳	۱,۶۵۵	۱۲٪
اداره انکشاف زون پایتخت	۱,۸۹۱	۶۹۰	۱۰۷	۶٪
کمیسیون مستقل نظارت بر تطبیق قانون اساسی	۸۵	۳۰	۱۸	۲۱٪
کمیسیون مستقل حقوق بشر افغانستان	۶۴	۳۰	۴	۷٪
اداره اراضی افغانستان	۱,۳۷۱	۴۳۲	۲۰۵	۱۵٪
دفتر ریاست اجرائیوی و دارالانشای شورای وزیران	۶۳۲	۲۳۰	۱۳۳	۲۱٪
اداره مستقل خط آهن افغانستان	۴,۱۶۹	۲,۷۴۳	۳۷۲	۹٪
وجوه احتیاط	۱۴,۱۲۹			
<b>مجموع</b>	<b>۴۴۱,۶۳۱</b>	<b>۲۵۲,۶۴۰</b>	<b>۹۶,۷۴۸</b>	<b>۲۳٪</b>

## مصارف به اساس کودهای اقتصادی

مصارف به اساس کودهای اقتصادی به پنج دسته اصلی (باب) تقسیم می شود؛ کود ۲۱، مزد و معاشات، کود ۲۲، استقاده اجناس و خدمات، کود ۲۳، مفاد و باز پرداخت قرضه ها، کود ۲۴، سببایدی یا مساعدتهای اجتماعی و کود ۲۵، کسب دارایی ها می باشد. تا حال بیشتر از ۹۶ میلیارد افغانی مصرف شده است، که ۶۰٪ آن در کود ۲۱، مزد و معاشات، ۱۹٪ در کود ۲۲، اجناس و خدمات، کمتر از ۱٪ در کود ۲۳، باز پرداخت قروض، ۷٪ در کود ۲۴، تقاعد و ۱۴٪ در کود ۲۵، کسب دارایی ها مصرف شده است. مصارف در کودهای اقتصادی در شکل شماره ۴ به تصویر کشیده شده است. همچنین لیست کامل وزارتها/ادارات و مقدار مصرف آنها در کودهای اقتصادی مختلف در جدول شماره ۶ نشان داده شده است.

سهم کودهای اقتصادی در مصارف ۱۳۹۹



شکل ۴- سهم کودهای اقتصادی در مصارف دولت تا حمل ۱۳۹۹ (به میلیارد افغانی)

جدول ۶- مصارف بودجه توحیدی ادارات دولتی به اساس کودهای اقتصادی تا حمل ۱۳۹۹ (به میلیون افغانی)

وزارت/اداره	۲۱	۲۲	۲۳	۲۴	۲۵	مجموع
مزد و معاشات	اجناس و خدمات	باز پرداخت قروض	تقاعد	کسب داراییها	مصارف	
ریاست عمومی دفتر مقام عالی ریاست جمهوری	۶۸۳	۵۰				۷۳۲
ریاست عمومی دارالانشای مشرانو جرگه	۱۴۳	۱۹			۱	۱۶۳
ریاست عمومی دارالانشای ولسی جرگه	۴۵۱	۶				۴۵۷
ریاست عمومی اداره امور ریاست جمهوری	۹۰۴	۲۲۰			۵۰	۱,۱۷۴
ستره محکمه	۱,۲۰۶	۵۲				۱,۲۵۸
ریاست عمومی محافظت ریاست جمهوری	۵۵۴	۱۵				۵۷۰
ریاست عمومی رادیو تلویزیون ملی افغانستان	۱۰۹	۱۹				۱۲۸
دفتر شورای امنیت ملی	۲۷۰	۲۱		۷		۲۹۹
وزارت مالیه	۷۸۶	۸۷۰	۴۵۲	۶,۰۰۰	۶۳۷	۸,۷۴۵
وزارت دولت در امور پارلمانی	۳۸	۱۰				۴۸
وزارت دفاع ملی	۱۵,۰۳۸	۹۶۱			۲۶	۱۶,۰۲۵
وزارت امور خارجه	۱,۶۲۱	۶۳۰			۲۴۶	۲,۴۹۶
وزارت ارشاد، حج و اوقاف	۳۴۵	۲۸				۳۷۳
وزارت صنعت و تجارت	۱۰۶	۳۲				۱۳۸

وزارت/ اداره	۲۱	۲۲	۲۳	۲۴	۲۵	مجموع
	مزد و معاشات	اجناس و خدمات	باز پرداخت قروض	تقاعد	کسب داراییها	مصارف
وزارت امور داخله	۱۱,۱۲۱	۱,۴۷۹		۳۵۰	۲۲۱	۱۳,۱۷۱
وزارت معارف	۱۰,۲۳۰	۵۱۹			۲۷۸	۱۱,۰۲۶
وزارت تحصیلات عالی	۱,۵۶۶	۲۹۳			۱۰	۱,۸۶۹
وزارت امور مهاجرین و عودت کننده گان	۷۱	۲۷		۳۲		۱۳۱
اداره مرکزی ثبت احوال نفوس	۰,۰۰۵	۰,۰۲۵			۰,۳	
وزارت معادن و پترولیم	۱۱۳	۸۶				۱۹۹
وزارت مخابرات و تکنالوژی معلوماتی	۱۳۰	۵۰				۱۸۱
وزارت اقتصاد	۶۹	۸۴				۱۵۴
وزارت اطلاعات و فرهنگ	۱۳۱	۵۰			۵	۱۸۷
وزارت صحت عامه	۸۴۳	۳,۵۳۳			۵	۴,۳۸۰
وزارت امور زنان	۵۱	۹				۵۹
وزارت زراعت، مالداري و آبیاری	۳۴۴	۵۰۹			۲۲۴	۱,۰۷۷
اداره تعلیمات تخنیکي و مسلکی	۳۰۷	۴۸				۳۵۵
وزارت انرژی و آب	۱۸۶	۱۵۷			۱,۲۱۴	۱,۵۵۸
وزارت فواید عامه (وزارت ترانسپورت)	۱۴۶	۴۹۶			۳,۹۴۰	۴,۵۸۲
وزارت احیاء و انکشاف دهات	۱۲۲	۷۸۶			۱,۷۱۹	۲,۶۲۷
اداره مستقل هوانوردی ملکی	۵۷	۲,۹۰۵			۲۲۲	۳,۱۸۴
وزارت ترانسپورت	۴۲	۱۴				۵۶
وزارت امور سرحدات اقوام و قبایل	۷۹	۳۴				۱۱۳
وزارت کار و امور اجتماعی	۳۳۷	۶۴		۴۵۷		۸۵۹
وزارت شهرسازی و مسکن (وزارت شهرسازی و اراضی)	۱۲۹	۲۸۹			۱۰۰	۵۱۹
وزارت عدلیه	۱۸۵	۲۳				۲۰۹
لوی سارنوالی	۸۱۶	۶۸			۱	۸۸۵
کمیسیون دسترسی به اطلاعات	۷					۷
وزارت دولت در امور صلح	۶۶	۴۰				۱۰۶
اداره ملی ستندرد افغانستان	۱۹	۷				۲۶
ریاست ارگان های محلی	۵۳۸	۶۰۲			۱,۹۲۰	۳,۰۶۰
اداره ملی حفاظت محیط زیست	۵۷	۲۳			۳	۸۳
اکادمی علوم افغانستان	۷۸	۶				۸۴
کمیسیون مستقل اصلاحات اداری و خدمات ملکی	۱۳۱	۲۲۸				۳۵۹
ریاست عمومی تربیت بدنی و ورزش	۲۵	۲۷				۵۲
ریاست عمومی امنیت ملی	۷,۲۶۱	۱,۹۷۶			۱۹۸	۹,۴۳۵
اداره عالی بررسی	۴۷	۲۸				۷۵

وزارت/اداره	۲۱	۲۲	۲۳	۲۴	۲۵	مجموع
مزد و معاشات	اجناس و خدمات	باز پرداخت قروض	تقاعد	کسب داراییها	مصارف	
اداره ملی آماده گي مبارزه با حوادث	۲۸	۱۰		۶۰		۹۸
کمیسیون مستقل شکایات انتخاباتی	۹۰	۱۶			۴	۱۱۱
کمیسیون مستقل انتخابات	۱۴۵	۱۲				۱۵۷
اداره ملی احصائیه و معلومات	۱۳۰	۱۳۸				۲۶۸
کمیسیون عالی انرژی اتمی افغانستان	۱۸	۲				۲۰
ریاست عمومی انسجام امور کوچی ها	۲۷	۸				۳۵
شاروالی کابل	۳۷				۳۳	۷۰
اداره ایجاد سهولت برای حمایه منابع تمویلی						
کوچک در افغانستان						
شرکت آبرسانی و کانالیزاسیون افغانستان	۲				۲۲۰	۲۲۲
دافغانستان برشنا شرکت	۶۳				۱,۵۹۳	۱,۶۵۵
اداره انکشاف زون پایتخت	۳	۶۳			۴۰	۱۰۷
کمیسیون مستقل نظارت بر تطبیق قانون اساسی	۱۷	۱				۱۸
کمیسیون مستقل حقوق بشر افغانستان	۴					۴
اداره اراضی افغانستان	۱۳۲	۷۲				۲۰۵
دفتر ریاست اجرائیوی و دارالانشای شورای وزیران	۶۵	۶۸				۱۳۳
اداره مستقل خط آهن افغانستان	۱۳	۸			۳۵۱	۳۷۲
<b>مجموع</b>	<b>۵۸,۲۲۹</b>	<b>۱۷,۸۹۹</b>	<b>۴۵۲</b>	<b>۶,۹۰۷</b>	<b>۱۳,۲۶۱</b>	<b>۹۶,۷۴۸</b>

## مصارف به اساس ولایات

مصارف دولت افغانستان به اساس محل مصرف به ۳۴ ولایت، مرکز و نمایندگیهای افغانستان در خارج از کشور تقسیم می شود. ۵۴٪ مصارف در مرکز و ۴۶٪ آن در ولایات صورت گرفته است. لیست کامل ولایات شامل بودجه ۱۳۹۹ و مصارف آنها در جدول شماره ۷ بیان شده است.

جدول ۷ - مصارف ۱۳۹۹ به تفکیک ولایات تا حمل ۱۳۹۹ (به میلیون افغانی)

کود	ولایت	بودجه ۱۳۹۹	مصارف	فیصدی مصارف
۱	کابل	۱۸,۰۹۶	۳,۰۱۱	۱۷٪
۶	ننګرهار	۱۸,۱۰۳	۴,۰۴۱	۲۲٪
۲۷	کندهار	۱۵,۳۱۲	۳,۷۲۵	۲۴٪
۲۱	بلخ	۱۲,۷۸۱	۲,۷۳۰	۲۱٪
۳۲	هرات	۱۶,۶۱۹	۳,۴۵۷	۲۱٪
۱۳	پکتیا	۱۱,۶۷۶	۲,۸۶۱	۲۵٪

کود	ولایت	بودجه ۱۳۹۹	مصارف	فیصدی مصارف
۳۰	هلمند	۱۰,۸۱۲	۲,۱۱۴	۲۰٪
۱۷	بدخشان	۷,۳۳۷	۱,۱۹۲	۱۶٪
۱۹	کنډز	۱۱,۳۲۲	۲,۵۱۶	۲۲٪
۹	بغلان	۵,۲۹۹	۱,۱۲۵	۲۱٪
۱۸	تخار	۴,۷۰۹	۱,۲۷۶	۲۷٪
۳	پروان	۷,۳۸۲	۱,۵۸۸	۲۲٪
۲۸	جوزجان	۶,۲۲۹	۱,۲۹۲	۲۱٪
۱۰	بامیان	۴,۶۶۲	۶۷۵	۱۴٪
۱۱	غزنی	۴,۳۲۱	۹۵۹	۲۲٪
۲۹	فاریاب	۵,۶۹۶	۹۶۱	۱۷٪
۱۵	کنر	۴,۳۸۲	۶۹۶	۱۶٪
۱۴	خوست	۴,۱۰۶	۹۰۹	۲۲٪
۳۳	فراه	۲,۶۶۱	۵۴۵	۲۰٪
۴	وردک	۳,۱۷۴	۱,۰۱۴	۳۲٪
۲	کاپیسا	۲,۸۲۰	۷۴۷	۲۶٪
۱۲	پکتیکا	۲,۶۷۴	۵۷۵	۲۲٪
۳۴	نیمروز	۲,۲۷۶	۶۹۱	۳۰٪
۵	لوگر	۲,۶۲۷	۵۲۴	۲۰٪
۷	لغمان	۲,۹۱۴	۶۰۰	۲۱٪
۲۲	سرپل	۲,۶۴۹	۵۹۱	۲۲٪
۲۳	غور	۲,۶۵۷	۵۵۲	۲۱٪
۲۰	سمنگان	۳,۸۴۵	۷۷۲	۲۰٪
۲۴	دایکندی	۲,۶۴۰	۵۴۸	۲۱٪
۲۶	زابل	۱,۸۱۵	۳۶۷	۲۰٪
۳۱	بادغیس	۳,۸۴۸	۵۱۴	۱۳٪
۲۵	ارزگان	۱,۶۵۱	۳۵۰	۲۱٪
۱۶	نورستان	۱,۹۲۰	۳۱۵	۱۶٪
۸	پنجشیر	۱,۹۵۴	۴۰۹	۲۱٪
۹۰	مرکز	۲۱۵,۲۱۸	۵۲,۱۴۲	۲۴٪
۹۵	نمایندگان گه‌های خارج از کشور	۱,۳۱۴	۳۶۲	۲۸٪
	وجوه احتیاط	۱۴,۱۲۹		
	مجموع	۴۴۱,۶۳۱	۹۶,۷۴۸	۲۲٪

## مصارف به اساس برنامه ها

در سال مالی ۱۳۹۹ دولت افغانستان ۱۳۴ برنامه در چوکات ۶۳ واحد بودجوی (وزارت/ اداره) دارد. لیست کامل برنامه های دولت و مصارف آنها به تفکیک واحدهای بودجوی در جدول شماره ۸ ذکر شده است

جدول ۸- مصارف به اساس برنامه ها تا حمل ۱۳۹۹ (به میلیون افغانی)

اداره	برنامه	مصارف ۱۳۹۹
ریاست عمومی دفتر مقام عالی ریاست جمهوری	ارائه خدمات به رئیس جمهور	۷۳۲
	ریاست عمومی دار الانشای مشرانو جرگه	
	امور پارلمانی	۱۶۳
	ریاست عمومی دار الانشای ولسی جرگه	
ریاست عمومی اداره امور ریاست جمهوری	امور پالیسی و قانونگذاری	۴۵۷
	تحلیل و هماهنگی فعالیت های دولت	۱,۰۲۹
	استفاده موثر از منابع مالی در تهیه اجناس تدارکاتی	۱۴۵
	امور صلح	
ستره محکمه		
ریاست عمومی محافظت ریاست جمهوری	امور قضایی ملی	۱,۲۵۸
	خدمات محافظت ریاست جمهوری	۵۷۰
	ریاست عمومی رادیو تلویزیون ملی افغانستان	
	نشرات رادیو و تلویزیون افغانستان	۱۲۸
دفتر شورای امنیت ملی		
	شورای امنیت ملی	۲۹۹
وزارت مالیه		
	مدیریت مالی عامه	۷,۴۲۸
	مدیریت عواید	۳۵۶
	اداری و عملیاتی	۹۱۴
	مدیریت پالیسی	۴۷
وزارت دولت در امور پارلمانی		
	حفظ و بهبود روابط پارلمانی	۴۸
وزارت دفاع ملی		
	نیرو های جنگی	۱۶,۰۲۵
	نیروهای حمایتی	
وزارت امور خارجه		
	امور اقتصادی و سیاسی	۵۲

اداره	برنامه	مصارف ۱۳۹۹
وزارت ارشاد، حج و اوقاف	امور فرهنگی و قنسولی	۱۸
	امور اداری و مالی	۲,۴۲۶
	خدمات ارشاد اسلامی	۲۶۸
	خدمات حج و زیارت	۱۱
وزارت صنعت و تجارت	خدمات اوقاف	۸
	اداری و مالی	۸۵
	انکشاف سکتور خصوصی و صنایع	۱۶
	پالیسی تجارت و ترانزیت	۶۶
وزارت امور داخله	اداری و مقرراتی	۵۶
	امنیت داخلی	۸,۴۵۸
	کشف و مبارزه با جرایم	۶۳۸
	خدمات پاسپورت و ترافیک	۵۶
وزارت معارف	امور حمایتی	۴,۰۲۰
	تعلیمات عمومی	۹,۴۸۶
	تعلیمات اسلامی	۶۴۶
	سواد آموزی	۱۷۹
وزارت تحصیلات عالی	مدیریت تعلیمات	۷۰۸
	آموزش تعلیمات تکنیکی و مسلکی	۸
	پروگرام های اکادمیک	۵۵۵
	دسترسی به تحصیلات عالی	۱,۰۴۸
وزارت امور مهاجرین و عودت کننده گان	حکومتداری خوب	۲۳۰
	پروگرام سهولت ها و زیربنایی اکادمیک	۳۶
	مهاجرین و پناهندگان	۴
	عودت کننده گان و بیجاشده گان	۵۱
اداره مرکزی ثبت احوال نفوس	اداره و مدیریت	۷۷
	تایید هویت شهروندان	
وزارت معادن و پترولیم	سر وی جیولوجی معادن	۳۶



اداره	برنامه	مصارف ۱۳۹۹
وزارت مخابرات و تکنالوژی معلوماتی	مقررات اجرایی معادن	۲۱
	اداره عمومی	۱۲۱
	پالیسی و انکشاف	۲۱
	افغانستان الکترونیکی	۶۰
	دانش تکنالوژی	۱۰
وزارت اقتصاد	اداره و مدیریت	۱۱۰
	پالیسی اقتصادی و استراتیژی و نظارت و ارزیابی	۱۲۳
	خدمات اداری و مدیریت	۳۱
وزارت اطلاعات و فرهنگ	فرهنگ و توریسم	۴۸
	نشرات و جوانان	۳۴
	مدیریت و مالی	۱۰۴
	انکشاف سازمانی	۸۲
وزارت صحت عامه	تهیه خدمات صحت	۳,۵۳۳
	حمایت اداری	۷۶۶
	حمایت و تقویت زنان	۵
وزارت امور زنان	پالیسی نظارت و انکشاف جندر	۵
	مالی و اداری	۵۰
	مدیریت منابع طبیعی	۴۰۸
وزارت زراعت، مالداري و آبیاری	تولید و بهره وری کشاورزی	۳۱۲
	بازسازی اقتصادی	۱۷۷
	مدیریت تغییر	۱۸۰
	امور علمی تعلیمات تخنیکي و مسلکی	۳۱۷
اداره تعلیمات تخنیکي و مسلکی	مدیریت استراتژیک و خدمات حمایتی	۳۸
	دسترسی به برق با قیمت رقابتی برای معیشت مردم و توسعه صنعت	۴۴
	دسترسی به آب با قیمت رقابتی برای معیشت مردم و توسعه صنعت	۱,۴۲۹
وزارت انرژی و آب	اداره عمومی	۸۵
	دسترسی به آب با قیمت رقابتی برای معیشت مردم و توسعه صنعت	۱,۴۲۹
وزارت فواید عامه (وزارت ترانسپورت)		

اداره	برنامه	مصارف ۱۳۹۹
وزارت احیاء و انکشاف دهات	زیر بنا	۲,۹۱۴
	حفظ و مراقبت سرکها	۱,۶۱۹
	مالی و اداری	۴۸
اداره مستقل هوانوردی ملکی	زیر بنای روستایی	۷۰۳
	انکشاف اقتصادی	۹۱
	حکومت محلی	۱,۶۷۶
	حمایت اداری	۱۵۷
وزارت ترانسپورت	خدمات هوانوردی ملکی و ترانسپورت	۳,۱۸۴
	ترانسپورت	۵۶
وزارت کار و امور اجتماعی	حفاظت اجتماعی از امور مرز ها و قبایل	۱۱۳
	برنامه حمایت کار	۳۹
	برنامه امور اجتماعی	۱۱۰
	برنامه شهدا و معلولین	۵۰۰
وزارت شهر سازی و مسکن (وزارت شهر سازی و اراضی)	برنامه مدیریت و امور عملیاتی	۲۱۰
	پلان انکشاف شهری	۱۰۳
	خانه سازی	۴۳
	زیر بنای شهری	۱۱۵
وزارت عدلیه	مدیریتی و عملیاتی	۲۵۷
	امور محجوزین	۸
	امور حقوقی	۲۲
	امور قانونگذاری	۱۹
لوی سارنوالی	اداری و مدیریتی	۱۶۱
	سارنوالی عسکری	۱۰۴
	سارنوالی جرایم علیه امنیت داخلی و خارجی	۷۷
	سارنوالی اداری و ملکی	۷۰۴
کمیسیون دسترسی به اطلاعات	تفویت دسترسی به اطلاعات	۷

اداره	برنامه	مصارف ۱۳۹۹
وزارت دولت در امور صلح	رسیدن به صلح با عزت و پایدار	۱۰۶
اداره ملی ستندرد افغانستان	زیربناهای کیفیت	۶
	خدمات نورم و استندرد	۶
	اداری	۱۴
ریاست ارگان های محلی	اساسات ملی برای حکومتداری ملی	۳۷
	اداره حکومت محلی	۲,۹۷۲
	خدمات عمومی حمایتی	۵۱
اداره ملی حفاظت محیط زیست	نظارت و بهبود حالت محیطی	۶۰
	تدوین و انکشاف قوانین و پالیسی محیط زیست	۸
	اداری و مالی	۱۴
اکادمی علوم افغانستان	تحقیقات اکادمیک و تاسیس زیرساخت های علمی	۸۴
کمیسیون مستقل اصلاحات اداری و خدمات ملکی	تعیینات و شکایات	۲۸
	ریفورم اداره عامه	۳۰
	ارتقای ظرفیت	۱۶
	اداری و عملیاتی	۲۸۶
ریاست عمومی تربیت بدنی و ورزش	ورزش برای همه	
	اشتراکت در مسابقات بین المللی	۳
	مالی و اداری	۴۹
	فدراسیون فوتبال	
ریاست عمومی امنیت ملی	امنیت	۹,۴۳۵
اداره عالی بررسی	تفتیش و گزارشدهی	۷۵
اداره ملی آماده گي مبارزه با حوادث	آمادگی برای حوادث	۹۸
کمیسیون مستقل شکایات انتخاباتی	رسیدگی به شکایات و اعتراضات انتخاباتی	۱۱۱
کمیسیون مستقل انتخابات		

مصارف ۱۳۹۹	برنامه	اداره
۱۵۷	پروژه انتخابات	اداره ملی احصائیه و معلومات
۲۶۸	تحلیل، جمع آوری و نشر داده ها	کمیسیون عالی انرژی اتمی افغانستان
۲۰	انکشاف و استعمال انرژی اتمی	ریاست عمومی انسجام امور کوچی ها
۳۵	خدمات اجتماعی کوچی ها	شاروالی کابل
۷۰	زیربنای شهری	اداره ایجاد سهولت برای حمایه منابع تمویلی کوچک در افغانستان
	حمایت سهولت سرمایه گذاری های کوچک در افغانستان	شرکت آبرسانی و کانالیزاسیون افغانستان
۲۲۲	تامین آب و فاضلاب	دافغانستان برشنا شرکت
۱,۶۵۵	تامین برق برای افغانستان	اداره انکشاف زون پایتخت
۱۰۷	انکشاف زون پایتخت	کمیسیون مستقل نظارت بر تطبیق قانون اساسی
۱۸	نظارت از تطبیق قانون اساسی	کمیسیون مستقل حقوق بشر افغانستان
۴	حمایت حقوق بشر	اداره اراضی افغانستان
۲۰۵	برنامه هماهنگ سازی زمین افغانستان	دفتر ریاست اجرائیوی و دارالانشای شورای وزیران
۱۳۳	نظارت و مدیریت شورای وزیران	اداره مستقل خط آهن افغانستان
۳۷۲	زیربنا	
۹۶,۷۴۸		مجموع

## مصارف به اساس وظائف حکومت

وظایف حکومت تحت استاندارد بین المللی COFOG (دسته بندی وظائف حکومت) به ده بخش اصلی تقسیم شده است؛ (۱) خدمات عمومی عامه، (۲) دفاع، (۳) مصئونیت و نظم عامه، (۴) امور اقتصادی، (۵) حفاظت محیطی، (۶) تهیه مسکن و سازگاری اجتماع، (۷) صحت، (۸) باز آفرینی، فرهنگ و دین، (۹) تعلیم و تربیه، و (۱۰) مصئونیت اجتماعی

بیشترین سهم مصارف را در وظائف حکومت تا حمل ۱۳۹۹، بخشهای دفاع با ۲۵٪، خدمات عمومی عامه با ۲۱٪ و امور اقتصادی با ۱۷٪ داشته است. کمترین سهم را مصئونیت محیطی با حدود صفر فیصد و بخش باز آفرینی، فرهنگ و دین با ۱٪ و تهیه مسکن و سازگاری اجتماع با ۱٪ داشته است.

لیست کامل وظائف حکومت با مبلغ مصارف و فیصدی مصارف در جدول شماره ۹ بیان شده است، این جدول شامل وظائف دولت تا سطح گروه نیز می باشد.

جدول ۹- مصارف سال مالی ۱۳۹۹ به اساس وظائف حکومت تا حمل ۱۳۹۹ (به میلیون افغانی)

وظایف حکومت	مصارف	فیصدی
<b>مجموع مصارف دولت</b>	۹۶,۷۴۸	۱۰۰٪
<b>خدمات عمومی عامه</b>	۲۰,۲۷۴	۲۱٪
ارگانهای اجرایی و مقننه، امور مالی، امور خارجی	۱۸,۹۰۲	۲۰٪
کمکهای اقتصادی خارجی		۰٪
خدمات عمومی	۸۹۹	۱٪
تحقیقات ابتدایی	۸۴	۰٪
خدمات عمومی عامه که در جای دیگر طبقه بندی نشده	۳۸۹	۰٪
<b>دفاع</b>	۲۳,۸۲۹	۲۵٪
دفاع نظامی	۱۴,۵۲۵	۱۵٪
دفاع که در جای دیگر طبقه بندی نشده	۹,۳۰۴	۱۰٪
<b>مصئونیت و نظم عامه</b>	۱۵,۴۰۱	۱۶٪
مصئونیت و نظم عامه	۸,۱۶۹	۸٪
خدمات آتش نشانی	۴۷۷	۰٪
محاکم	۲,۳۷۹	۲٪
زندان ها	۱,۰۲۸	۱٪
مصئونیت و نظم عامه که در جای دیگر طبقه بندی نشده	۳,۳۴۷	۳٪
<b>امور اقتصادی</b>	۱۶,۰۵۳	۱۷٪
امور عمومی کاری (نیروی انسانی)، تجارتی و اقتصادی	۸۸۲	۱٪
زراعت، جنگلداری، ماهیگیری و شکار	۲,۴۴۹	۳٪
مواد سوخت و انرژی	۱,۷۴۰	۲٪
معدنکاری، صنعتی و ساختمانی	۱۵۱	۰٪
ترانسپورت	۸,۵۱۱	۹٪

وظایف حکومت	مصارف	فیصدی
مخابراتی و تکنالوژی معلوماتی	۱۸۱	۰٪
سایر صنایع	۲,۱۰۴	۲٪
انکشاف و تحقیق در امور اقتصادی	۳۵	۰٪
<b>مصنوعیت (حفاظت) محیطی</b>	۲۳۸	۰٪
مدیریت زباله ها		۰٪
کاهش آلودگی	۲	۰٪
حفاظت از تنوع بیولوژیکی و نمای طبیعی زمین	۲۰۵	۰٪
مصنوعیت محیطی که در جای دیگر طبقه بندی نشده	۳۰	۰٪
<b>تهیه مسکن و سازگاری اجتماع</b>	۸۸۱	۱٪
انکشاف تهیه مسکن	۴۳	۰٪
انکشاف اجتماع	۳۵۸	۰٪
تامین آب	۲۲۲	۰٪
تهیه مسکن و سازگاری اجتماع که در جای دیگر طبقه بندی نشده	۲۵۷	۰٪
<b>صحت</b>	۴,۳۹۲	۵٪
خدمات برای مریضان غیر بستری (سرپایی)	۳,۳۲۰	۳٪
خدمات شفاخانه ای	۲۲۴	۰٪
خدمات صحتی عامه		۰٪
صحت که در جای دیگر طبقه بندی نشده	۸۴۸	۱٪
<b>باز آفرینی (خلق مجدد)، فرهنگ و دین</b>	۷۳۹	۱٪
خدمات باز آفرینی (خلق مجدد) و ورزشی	۵۲	۰٪
خدمات فرهنگی	۱۵۲	۰٪
خدمات نشراتی و طباعتی	۱۶۲	۰٪
خدمات دینی و سایر خدمات اجتماعی	۳۷۳	۰٪
انکشاف و تحقیق در بخش باز آفرینی (خلق مجدد)، فرهنگی و دینی		۰٪
<b>تعلیم و تربیه</b>	۱۳,۳۷۳	۱۴٪
تعلیم و تربیه قبل از دوره ابتدایی و دوره ابتدایی	۶,۳۱۹	۷٪
تعلیم و تربیه دوره ثانوی		۰٪
تعلیم و تربیه - چهارده پاس	۶۱۷	۱٪
تحصیلات عالی و نیمه عالی		۰٪
تعلیماتی که درجه بندی نشده	۸۹۳	۱٪
خدمات حمایتی برای تعلیم و تربیه	۶۰	۰٪
انکشاف و تحقیق در بخش تعلیم و تربیه	۴۷۸	۰٪
تعلیم و تربیه که در جای دیگر طبقه بندی نشده	۵,۰۰۶	۵٪
<b>مصنوعیت اجتماعی</b>	۱,۵۶۷	۲٪

وظایف حکومت	مصارف	فیصدی
مریضی و معلولیت	۵۲۳	۱٪
کهنسالی (سالخوردگی)		۰٪
بازماندگان	۳۳	۰٪
خانواده / و اطفال	۱۰۷	۰٪
بیکاری		۰٪
سایر محرومیت اجتماعی که طبقه بندی نشده	۵۵	۰٪
انکشاف و تحقیق در بخش مصئونیت اجتماعی		۰٪
مصئونیت اجتماعی که در جای دیگر طبقه بندی نشده	۸۴۹	۱٪
<b>تخصیص نیافته</b>		۰٪
تخصیص نیافته		۰٪

تلفن: ۰۲۰۲۹۲۴۲۵۸

ایمیل: [bpmu@mof.gov.af](mailto:bpmu@mof.gov.af)

وب سایت: [www.budgetmof.gov.af](http://www.budgetmof.gov.af)

آدرس: آمریت گزارندهی بودجه ملی، ریاست عمومی بودجه ملی،

وزارت مالیه، جاده پشتونستان، کابل، افغانستان