



وزارت مالیه
ریاست عمومی بودجه ملی



گزارش ماهوار مالی بودجه ملی ۱۳۹۹

حوت ۱۳۹۸



فهرست مطالب

۱	مقدمه
۱	خلاصه منابع و مصارف
۴	منابع مالی
۵	الف- عواید داخلی
۶	ب- کمکها
۶	ج- قروض
۶	مصارف به اساس واحدهای بودجوی
۸	مصارف به اساس کودهای اقتصادی
۱۱	مصارف به اساس ولایات
۱۳	مصارف به اساس برنامه ها
۱۹	مصارف به اساس وظایف حکومت

مقدمه

گزارش مالی ماهوار بودجه ملی، آخرین معلومات در مورد منابع و مصارف دولت را در اختیار تصمیم گیرندگان و عامه مردم قرار می‌دهد، تا شفافیت، پاسخگویی و حسابداری در مورد بودجه ملی افزایش یابد.

ماده ۵۴ قانون امور مالی و مصارف عامه، وزارت مالیه را ملزم به نشر گزارش عواید و مصارف دولت می‌کند. در ضمن ارائه گزارش ماهوار بودجه برای عموم از الزامات استانداردهای بین المللی مالی مانند حسابداری مالی و مصارف عامه یا PEFA و شاخص بودجه باز یا OBI می‌باشد.

باتوجه به الزامات قوانین ملی و استانداردهای بین المللی، ریاست عمومی بودجه ملی، گزارش ماهوار مالی بودجه ملی را به اساس آخرین معلومات سیستم افمیس (سیستم مدیریت معلومات مالی افغانستان یا AFMIS) ترتیب می‌کند و به صورت ماهوار این گزارش را برای دسترسی عموم مردم در وب سایت ریاست عمومی بودجه ملی (www.budgetmof.gov.af) نشر می‌کند.

گزارش مالی ماهوار بودجه ملی در بخش منابع شامل عواید داخلی، کمکهای بین المللی و قرضه های دولت افغانستان می‌باشد و در بخش مصارف شامل بودجه عادی، بودجه انکشافی، مصارف عادی، بودجه توحیدی، مصارف به اساس کودهای اقتصادی، مصارف به تفکیک ولایات، مصارف به اساس برنامه‌ها و مصارف به اساس وظایف حکومت می‌باشد. همچنین منابع و مصارف دولت نسبت به ماه قبل و دوره مشابه در سال قبل مقایسه می‌شود.

تمام ارقام مالی در این گزارش از سیستم افمیس (AFMIS) گرفته شده است و شامل تمام تغییرات بودجه در طول سال مالی به اساس ضمایم بودجه، تعدیلات از کودهای احتیاط و تعدیلات از یک اداره به اداره دیگر می‌باشد.

خلاصه منابع و مصارف

منابع مالی دولت افغانستان از طریق عواید داخلی، کمکها و قروض تامین می شود. ۶۷٪ مصارف حوت ۱۳۹۸ از منابع داخلی تامین شده است.

۱۸٪ منابع داخلی پیشبینی شده تحقق یافته است. در بودجه ۱۳۹۹، مجموع منابع داخلی ۲۰۸ میلیارد و ۹۰۰ میلیون افغانی پیشبینی شده است و ۳۸ میلیارد و ۱۹۱ میلیون افغانی عواید از منابع داخلی تا ختم حوت ۱۳۹۸ جمع آوری شده است.

عواید داخلی نسبت به دوره مشابه سال قبل ۱۱٪ کاهش را نشان می‌دهد. عواید داخلی تا ختم حوت سال قبل ۴۲ میلیارد افغانی بوده است و در سال جدید تا ختم حوت بیشتر از ۳۸ میلیارد عواید داخلی جمع آوری شده است، که ۴ میلیارد کاهش را نشان می‌دهد.

عواید داخلی نسبت به ماه قبل ۲۴٪ افزایش داشته است. در دلو ۱۳۹۸ مبلغ ۱۱ میلیارد افغانی عواید داخلی جمع آوری شده بود و در حوت ۱۳۹۸ مبلغ ۱۴ میلیارد افغانی جمع آوری شده است، که حدود ۳ میلیارد افزایش را نشان می‌دهد.

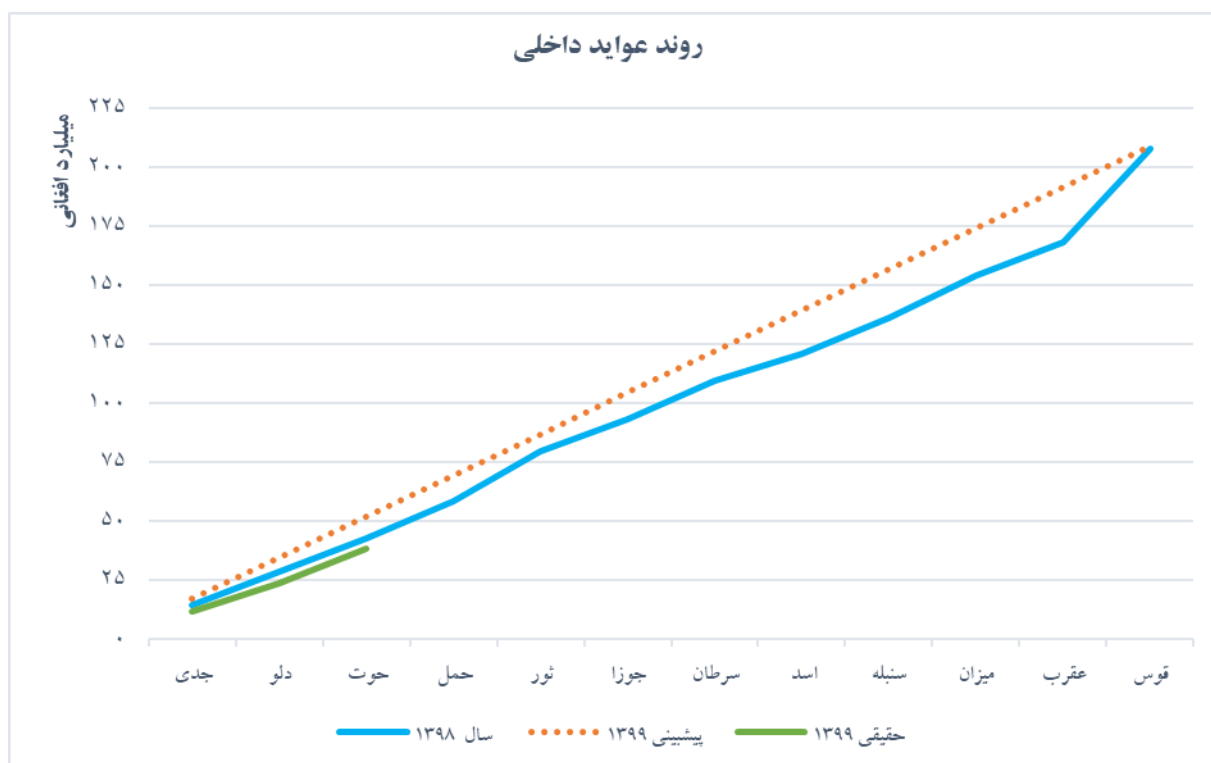
عواید داخلی نسبت به پلان ماهوار عواید ۲۷٪ پسمانی را نشان می دهد. به اساس پلان ماهوار عواید، تا ختم حوت ۱۳۹۸ باید ۵۲ میلیارد افغانی جمع آوری می شد، ولی ۳۸ میلیارد جمع آوری شده است، که ۱۴ میلیارد نسبت پلان ماهوار کاهش داشته است. (مجموع عواید پیشبینی شده سال مالی ۱۳۹۹ برای پلان ماهوار بین ۱۲ ماه به صورت مساوی تقسیم شده است).

عواید و مصارف دولت افغانستان در سال مالی ۱۳۹۹ تا ختم حوت ۱۳۹۸ به صورت خلاصه در جدول شماره یک بیان شده است و روند عواید داخلی دولت در شکل شماره ۱ به تصویر کشیده شده است.

جدول ۱- خلاصه عواید و مصارف سال مالی ۱۳۹۹ تا ختم حوت ۱۳۹۸ (به میلیون افغانی)

مجموع منابع	پیشبینی ۱۳۹۹	حقیقی حوت ۱۳۹۸	فیصدی
	۴۱۵،۹۸۴	۵۴،۱۲۳	٪۱۳
منابع داخلی	۲۰۸،۹۰۰	۳۸،۱۹۱	٪۱۸
کمک های خارجی (به شمول قرضه)	۲۰۷،۰۸۴	۱۵،۹۳۲	٪۸
مجموع مصارف	۴۲۸،۳۸۰	۵۷،۱۴۵	٪۱۳
بودجه عادی	۲۸۹،۱۰۰	۴۸،۴۰۷	٪۱۷
بودجه انکشافی	۱۳۹،۲۸۰	۸،۷۳۹	٪۶
اختیاری	۶۴،۰۲۳	۵،۷۰۳	٪۹
غیر اختیاری	۷۵،۲۷۵	۳،۰۳۶	٪۴
بیانسی	-۱۲،۳۹۷	-۳،۰۲۲	

یادداشت: بودجه ۱۳۹۹ (پیشبینی ۱۳۹۹)، شامل تمام ضمایم بودجه، تعديلات و تعهدات جدید دونه ها تا ختم دوره گزارشدهی می باشد.



شکل ۱- روند عواید داخلی سال مالی ۱۳۹۹ تا ختم حوت ۱۳۹۸

۸٪ کمکهای پیشبینی شده تحقق یافته است^۱. در بودجه ۱۳۹۹ کمکهای خارجی ۲۰۷ میلیارد و ۸۴ میلیون افغانی پیشبینی شده است. و تا ختم حوت ۱۳۹۸ مبلغ ۱۵ میلیارد ۹۳۲ میلیون آن دریافت شده است (قرضه ها نیز شامل کمکهای خارجی می باشد).

۱۳٪ مجموع منابع پیشبینی شده تحقق یافته است. مجموع منابع سال مالی ۱۳۹۹ مبلغ ۴۱۵ میلیارد و ۹۸۴ میلیون افغانی پیشبینی شده است (شامل منابع داخلی و کمکهای خارجی) و تا ختم حوت ۱۳۹۸، مبلغ ۵۴ میلیارد و ۱۲۳ میلیون آن تحقق یافته است.

۶٪ بودجه انکشافی مصرف شده است. مجموع بودجه انکشافی ۱۳۹ میلیارد و ۲۸۰ میلیون افغانی در سال مالی ۱۳۹۹ می باشد و ۸ میلیارد و ۷۳۹ میلیون آن تا ختم حوت ۱۳۹۸ مصرف شده است، که ۵ میلیارد و ۷۰۳ میلیون آن از بودجه اختیاری و ۳ میلیارد و ۳۶ میلیون آن از بودجه غیر اختیاری مصرف شده است.

مصارف انکشافی نسبت به دوره مشابه سال قبل ۱۰٪ کاهش داشته است. دولت تا ختم حوت سال جاری بیشتر از ۸ میلیارد افغانی از بودجه انکشافی خود را مصرف کرده است در حالیکه در دوره مشابه سال قبل بیشتر از ۹ میلیارد مصرف کرده بود، که حدود یک میلیارد کاهش را نشان می دهد.

مصارف انکشافی نسبت به بودجه پلان شده ۹۰٪ پسمانی را نشان می دهد. دولت در مجموع ۹۰ میلیارد افغانی را برای مصرف تا ختم حوت ۱۳۹۸ پیشبینی کرده بود، در حالیکه در این مدت ۸ میلیارد مصرف کرده است، بدین ترتیب ۸۲ میلیارد افغانی کمتر از بودجه پلان شده تا ختم حوت سال جاری مصرف شده است.

۱۷٪ بودجه عادی مصرف شده است. مجموع بودجه عادی ۲۸۹ میلیارد و ۱۰۰ میلیون افغانی در سال مالی ۱۳۹۹ می باشد و تا ختم حوت ۱۳۹۸، مبلغ ۴۸ میلیارد و ۴۰۷ میلیون آن مصرف شده است.

مصارف عادی نسبت به دوره مشابه سال قبل ۱۴٪ افزایش و نسبت به بودجه پلان شده ۵۵٪ پسمانی را نشان می دهد. مصارف بودجه عادی ۱۰۷ میلیارد تا ختم حوت ۱۳۹۸ پیشبینی شده بود و ۴۸ میلیارد آن را در این مدت مصرف شده است، در حالیکه در دوره مشابه سال قبل ۴۲ میلیارد افغانی مصرف شده بود. بدین ترتیب حدود ۶ میلیارد بیشتر نسبت به سال قبل مصرف شده است و ۵۹ میلیارد کمتر از بودجه پلان شده مصرف شده است.

۱۳٪ مجموع بودجه (بودجه توحیدی) مصرف شده است. مجموع بودجه توحیدی (انکشافی و عادی) در سال مالی ۱۳۹۹ مبلغ ۴۲۸ میلیارد و ۳۸۰ میلیون افغانی پیشبینی شده است و تا ختم حوت ۱۳۹۸ مبلغ ۵۷ میلیارد و ۱۴۵ میلیون آن مصرف شده است.

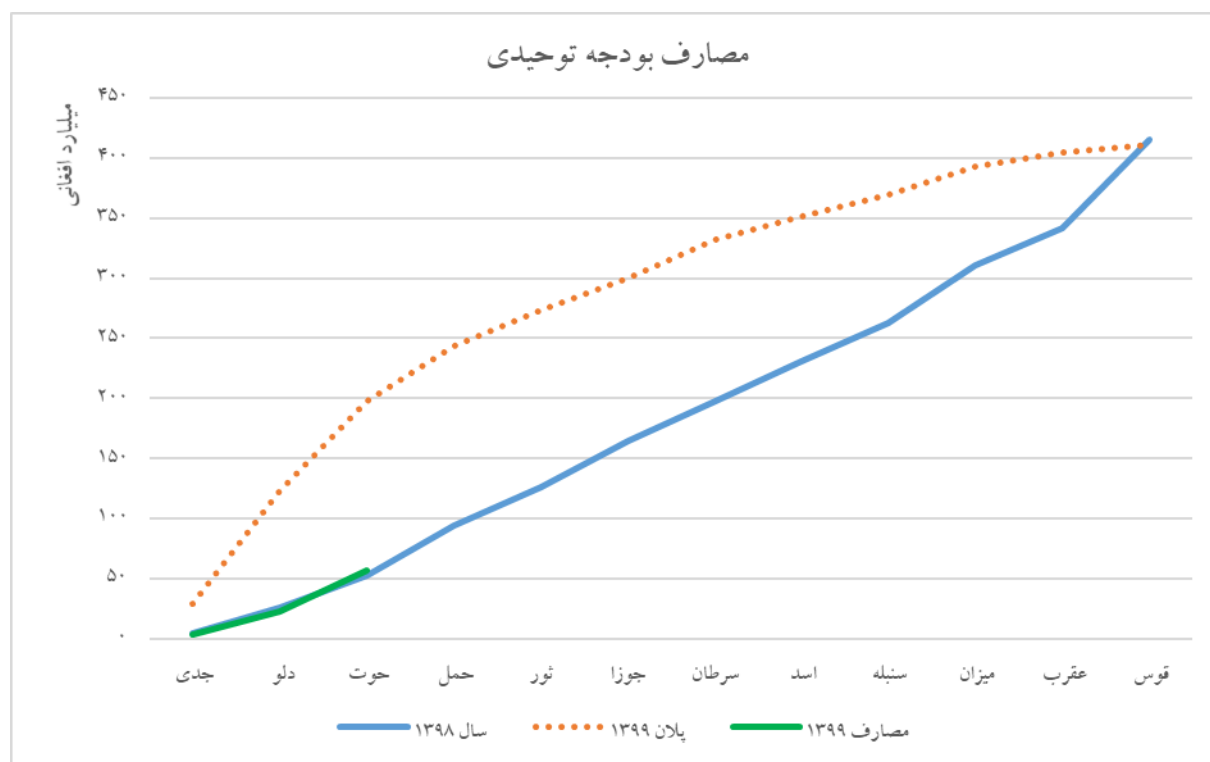
مصارف بودجه توحیدی نسبت به دوره مشابه سال قبل ۹٪ افزایش و نسبت به بودجه پلان شده سال جاری ۷۱٪ پسمانی را نشان می دهد. مجموع مصارف تا ختم حوت ۱۳۹۸ مبلغ ۱۹۷ میلیارد پلان شده است، و ۵۷ میلیارد آن مصرف شده است. در حالیکه در دوره مشابه سال قبل ۵۲ میلیارد افغانی مصرف شده بود. بدین ترتیب حدود ۱۴۰ میلیارد پسمانی نسبت به بودجه پلان شده تا ختم حوت و ۵ میلیارد افزایش نسب به مصارف دوره مشابه سال قبل دیده می شود.

روند مصارف بودجه توحیدی دولت در سال مالی ۱۳۹۹ در شکل شماره ۲ نشان داده شده است.

^۱ قرضه هایی که افغانستان از سازمانهای بین المللی و کشورهای خارجی دریافت می کند بسیار کم است، به همین علت در اکثر محاسبات در جمع کمکهای خارجی حساب می شود.

بیان مسارف و عواید دولت ۵٪ کسر موقت بودجه را نشان می‌دهد. مقایسه عواید و مصارف دولت تا ختم حوت ۱۳۹۸ مبلغ ۳ میلیارد و ۲۲ میلیون افغانی کسر بودجه موقت را نشان می‌دهد. مجموع عواید دولت در این دوره ۵۴ میلیارد و ۱۲۳ میلیون افغانی است (منابع داخلی، کمکها و قرضه) و مجموع مصارف دولت ۵۷ میلیارد و ۱۴۵ میلیون است. این کسر بودجه از وجوه رزرفی خزائن تامین شده است.

همچنین مقایسه پیشبینی مصارف و عواید دولت تا ختم سال مالی ۱۳۹۹، مبلغ ۱۲ میلیارد و ۳۹۷ میلیون افغانی کسر بودجه را نشان می‌دهد. مجموع عواید دولت (منابع داخلی و کمکها) در سال مالی ۱۳۹۹ مبلغ ۴۱۵ میلیارد پیشبینی شده است، و مجموع مصارف ۴۲۸ میلیارد پیشبینی شده است. جزئیات بیشتر در جدول شماره یک نشان داده شده است.



شکل ۲- روند مصارف بودجه توحیدی (مجموع مصارف عادی و انکشافی) در سال مالی ۱۳۹۹

یادداشت: در پلان ۱۳۹۹ در چارت بودجه توحیدی وجوه احتیاط عادی و انکشافی و بودجه ای را که ادارات برای مصرف آن تعهد نداشته‌اند، شامل نمی‌باشد.

منابع مالی

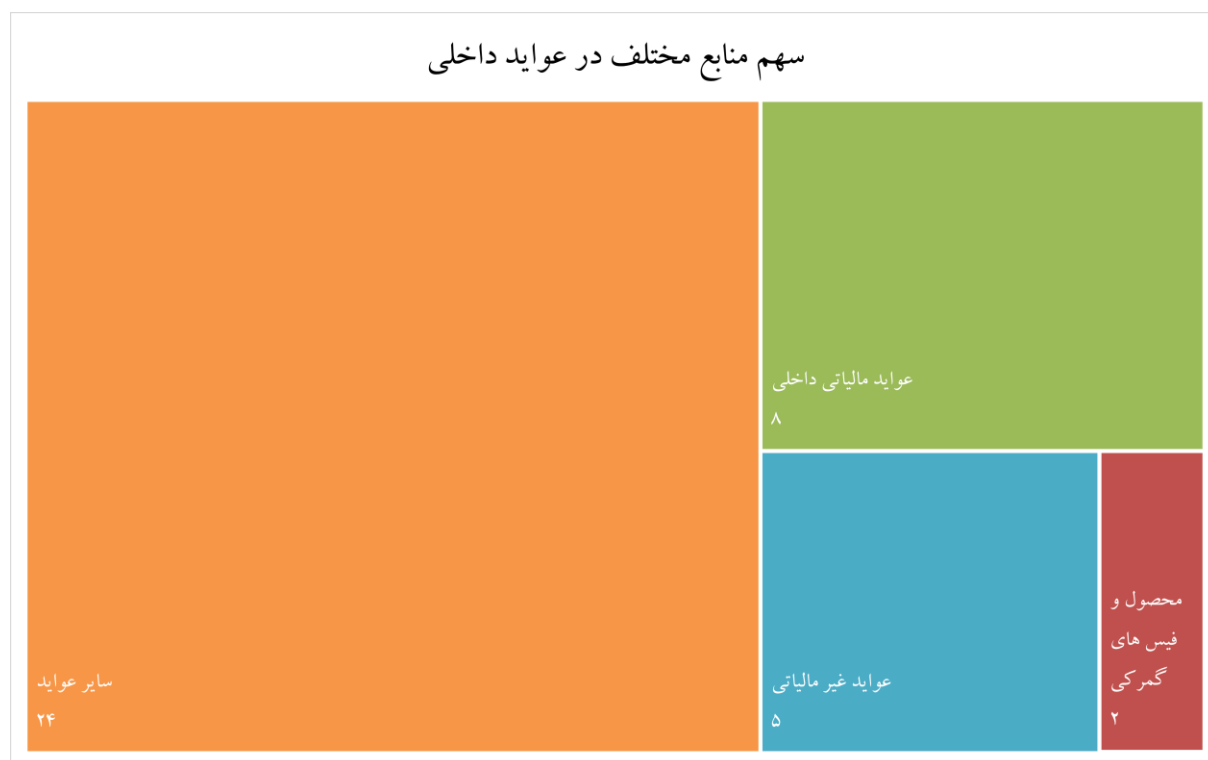
دولت افغانستان منابع مالی خود را از سه طریق تامین می‌کند، که عبارتند منابع داخلی، کمکهای خارجی و قرضه‌ها. سهم قرضه در منابع مالی افغانستان بسیار ناچیز است و سهم کمکهای خارجی در آن برجسته است. منابع عایداتی افغانستان با تفصیل بیشتر در ادامه بیان شده است.

الف - عواید داخلی

منابع عواید داخلی به شش بخش اصلی تقسیم شده است، که عبارتند از ۱- عواید مالیاتی داخلی، ۲- محصول و فیسهای گمرکی، ۳- عواید غیر مالیاتی، ۴- سایر عواید، ۵- فروش املاک دولتی، و ۶- سهمیه های اجتماعی. در حوت ۱۳۹۸ بیشترین سهم را در عواید داخلی، سایر عواید داشته است، که سهم آن در عواید داخلی ۶۸٪ می باشد. سهمیه های اجتماعی و فروش املاک هر کدام با ۰٪ کمترین سهم را در عواید داخلی داشته است. سهم منابع مختلف عواید و مقدار عواید هر منبع در جدول شماره ۲ و شکل شماره ۳ نشان داده شده است.

جدول ۲- منابع عواید داخلی (به میلیون افغانی) تا ختم حوت ۱۳۹۸

منابع عایداتی	عواید تا ختم حوت ۱۳۹۸	سهم هر منبع در عواید داخلی
عواید مالیاتی داخلی	۷,۷۲۹	۲۰٪
محصول و فیس های گمرکی	۱,۵۶۶	۴٪
عواید غیر مالیاتی	۵,۰۷۷	۱۳٪
سایر عواید	۲۳,۸۱۲	۶۲٪
فروش املاک دولتی	۷	۰٪
سهمیه های اجتماعی		۰٪
مجموع	۳۸,۱۹۱	۱۰۰٪



شکل ۳- سهم منابع مختلف در عواید داخلی تا ختم حوت ۱۳۹۸ (به میلیارد افغانی)

ب- کمکها

کمکها سهم چشمگیری در منابع مالی افغانستان دارد. تا ختم حوت ۱۳۹۸ مبلغ ۱۵ میلیارد و ۸۸۲ میلیون افغانی کمک از دو منبع دولتهای خارجی و سازمانهای بین المللی دریافت شده است. دولتهای خارجی با ۹۵٪ بیشترین سهم را در کمکها داشته اند. منابع کمکها، مقدار کمکها و سهم هریک در کمکهای دریافتی افغانستان در جدول شماره ۳ نشان داده شده است.

جدول ۳- منابع کمکهای خارجی تا ختم حوت ۱۳۹۸ (به میلیون افغانی)

منابع کمک	مقدار کمک تا ختم حوت ۱۳۹۸	سهم هر منبع در کمکهای خارجی
دولتهای خارجی	۱۵,۰۳۹	۹۵٪
سازمانهای بین المللی	۸۴۳	۵٪
مجموع	۱۵,۸۸۲	۱۰۰٪

ج- قروض

مجموع قروضی که تا ختم حوت ۱۳۹۸ دریافت شده است، حدود ۵۰ میلیون افغانی است، که در جدول شماره ۴ نشان داده شده است.

جدول ۴- قرضه های دولت افغانستان تا ختم حوت ۱۳۹۸ به میلیون افغانی

نوع قرضه	مقدار قرضه
قرضه از سازمانهای بین المللی	۵۰

مصارف به اساس واحدهای بودجوی

افغانستان ۶۳ وزارت/ اداره مستقل در سال مالی ۱۳۹۹ دارد، که هر کدام در سند بودجه ملی و در سیستم افمیس دارای بودجه خاص خود می باشد، که لیست آنها همراه با بودجه سال مالی ۱۳۹۹، بودجه پلان شده تا ختم حوت ۱۳۹۹، مصارف حقیقی آنها و فیصدی مصارف آنها تا ختم حوت ۱۳۹۸ در جدول شماره ۵ ذکر شده است.

جدول ۵- بودجه و مصارف به تفکیک وزارتها/ ادارات تا ختم حوت ۱۳۹۸ (به میلیون افغانی)

وزارت/ اداره	بودجه ۱۳۹۹	بودجه حوت ۱۳۹۸	مصارف حقیقی	فیصدی
ریاست عمومی دفتر مقام عالی ریاست جمهوری	۴,۶۰۸	۱,۲۶۲	۶۷۱	۱۵٪
ریاست عمومی دار الانشای مشرانو جرگه	۵۵۷	۱۴۶	۱۲۴	۲۲٪
ریاست عمومی دار الانشای ولسی جرگه	۱,۶۳۸	۴۳۱	۳۴۳	۲۱٪
ریاست عمومی اداره امور ریاست جمهوری	۸,۲۰۱	۵,۲۹۴	۷۸۹	۱۰٪
ستره محکمه	۳,۹۷۳	۱,۰۲۰	۹۲۳	۲۳٪
ریاست عمومی محافظت ریاست جمهوری	۲,۶۳۷	۵۶۸	۴۱۸	۱۶٪
ریاست عمومی رادیو تلویزیون ملی افغانستان	۶۵۸	۳۰۳	۸۴	۱۳٪
دفتر شورای امنیت ملی	۹۹۹	۲۶۶	۲۲۵	۲۲٪
وزارت مالیه	۱۲,۰۸۰	۶,۵۷۱	۴,۲۲۴	۳۵٪

وزارت/ اداره	بودجه ۱۳۹۹	بودجه حوت ۱۳۹۸	مصارف حقیقی	فیصدی
وزارت دولت در امور پارلمانی	۱۹۰	۵۴	۳۸	۲۰٪
وزارت دفاع ملی	۸۰,۲۹۸	۳۷,۳۹۷	۱۰,۲۵۳	۱۳٪
وزارت امور خارجه	۷,۳۴۳	۲,۲۳۰	۱,۴۳۴	۲۰٪
وزارت ارشاد، حج و اوقاف	۱,۸۳۲	۵۱۱	۲۵۵	۱۴٪
وزارت صنعت و تجارت	۹۴۶	۳۱۳	۸۸	۹٪
وزارت امور داخله	۶۴,۶۷۳	۲۸,۰۳۹	۹,۷۲۲	۱۵٪
وزارت معارف	۳۸,۰۵۶	۱۱,۳۱۳	۸,۲۱۶	۲۲٪
وزارت تحصیلات عالی	۸,۳۵۲	۳,۰۹۶	۱,۲۲۸	۱۵٪
وزارت امور مهاجرین و عودت کننده گان	۶۳۲	۲۸۹	۱۰۱	۱۶٪
اداره مرکزی ثبت احوال نفوس	۳۹			۱٪
وزارت معادن و پترولیم	۱,۴۶۶	۲۹۸	۱۴۲	۱۰٪
وزارت مخابرات و تکنالوژی معلوماتی	۱,۵۱۰	۶۷۱	۱۰۵	۷٪
وزارت اقتصاد	۷۲۷	۲۱۱	۷۸	۱۱٪
وزارت اطلاعات و فرهنگ	۸۸۹	۳۶۷	۱۰۹	۱۲٪
وزارت صحت عامه	۱۷,۱۸۲	۱۰,۷۵۲	۱,۱۹۹	۷٪
وزارت امور زنان	۲۸۲	۷۹	۴۲	۱۵٪
وزارت زراعت، مالداري و آبياري	۹,۹۹۶	۳,۶۸۵	۴۲۲	۴٪
اداره تعليمات تخنيکی و مسلکی	۲,۰۳۷	۴۸۸	۲۵۷	
وزارت انرژی و آب	۱۰,۲۹۰	۴,۹۲۷	۷۸۴	۸٪
وزارت فواید عامه (وزارت ترانسپورت)	۱۸,۹۸۲	۱۶,۳۳۵	۲,۰۸۳	۱۱٪
وزارت احیاء و انکشاف دهات	۲۶,۲۷۵	۲۵,۹۱۵	۹۴۴	۴٪
اداره مستقل هوانوردی ملکی	۵,۵۸۰	۴,۳۶۱	۲,۵۴۱	۴۶٪
وزارت ترانسپورت	۳۴۲	۱۲۱	۳۶	۱۰٪
وزارت امور سرحدات اقوام و قبائل	۵۹۵	۱۲۲	۷۷	۱۳٪
وزارت کار و امور اجتماعی	۲,۸۸۶	۱,۷۲۰	۲۴۷	۹٪
وزارت شهرسازی و مسکن (وزارت شهرسازی و اراضی)	۵,۵۲۹	۲,۷۹۸	۲۶۰	۵٪
وزارت عدلیه	۱,۰۴۰	۳۱۵	۱۳۷	۱۳٪
لوی سارنوالی	۳,۱۸۶	۹۰۲	۶۲۲	۲۰٪
کمیسیون دسترسی به اطلاعات	۵۴	۲۲	۲	
وزارت دولت در امور صلح	۸۵۰	۱۴۵	۵۵	
اداره ملی ستندرد افغانستان	۱۶۱	۶۲	۲۰	۱۲٪
ریاست ارگان های محلی	۱۰,۲۷۶	۳,۰۲۸	۷۷۴	۸٪
اداره ملی حفاظت محیط زیست	۴۲۱	۱۵۷	۶۳	۱۵٪
اکادمی علوم افغانستان	۳۲۶	۷۵	۶۲	۱۹٪
کمیسیون مستقل اصلاحات اداری و خدمات ملکی	۱,۶۱۸	۳۷۱	۲۵۱	۱۵٪

وزارت/ اداره	بودجه ۱۳۹۹	بودجه حوت ۱۳۹۸	مصارف حقیقی	فیصدی
ریاست عمومی تربیت بدنی و ورزش	۳۶۹	۱۸۴	۲۸	۸٪
ریاست عمومی امنیت ملی	۱۹,۰۷۴	۴,۷۰۹	۴,۶۹۷	۲۵٪
اداره عالی بررسی	۵۷۰	۱۴۸	۵۶	۱۰٪
اداره ملی آماده گي مبارزه با حوادث	۲۵۶	۱۰۹	۸۶	۳۴٪
کمیسیون مستقل شکایات انتخاباتی	۲۲۴	۱۱۴	۵۷	۲۵٪
کمیسیون مستقل انتخابات	۵۷۵	۴۳۵	۱۰۷	۱۹٪
اداره ملی احصائیه و معلومات	۱,۸۴۸	۱,۱۰۲	۹۳	۵٪
کمیسیون عالی انرژی اتمی افغانستان	۱۱۷	۳۳	۱۲	۱۰٪
ریاست عمومی انسجام امور کوچی ها	۲۰۲	۱۲۹	۲۵	۱۲٪
شاروالی کابل	۳,۶۵۳	۹۸۱	۴۷	۱٪
اداره ایجاد سهولت برای حمایت منابع تمویلی کوچک در افغانستان	۲۳۱	۱۱۰	۰٪	۰٪
شرکت آبرسانی و کانالیزاسیون افغانستان	۷۰۰	۴۷۵	۱۸۱	۲۶٪
دافغانستان برشنا شرکت	۱۴,۳۳۵	۹,۰۳۵	۹۸۲	۷٪
اداره انکشاف زون پایتخت	۱,۹۸۸	۶۴۷	۵۱	۳٪
کمیسیون مستقل نظارت بر تطبیق قانون اساسی	۸۵	۲۹	۱۲	۱۴٪
کمیسیون مستقل حقوق بشر افغانستان	۶۴	۴۱	۳	۵٪
اداره اراضی افغانستان	۱,۳۷۱	۲۸۸	۱۱۷	۹٪
دفتر ریاست اجرائیوی و دارالانشای شورای وزیران	۷۵۲	۳۱۰	۱۳۳	۱۸٪
اداره مستقل خط آهن افغانستان	۴,۲۱۴	۱,۶۵۶	۱۴	۰٪
وجوه احتیاط	۱۷,۵۳۹			
مجموع	۴۲۸,۳۸۰	۱۹۷,۵۶۵	۵۷,۱۴۵	۱۳٪


مصارف به اساس کودهای اقتصادی

مصارف به اساس کودهای اقتصادی به پنج دسته اصلی (باب) تقسیم می شود؛ کود ۲۱، مزد و معاشات، کود ۲۲، استقاده اجناس و خدمات، کود ۲۳، مفاد و باز پرداخت قرضه ها، کود ۲۴، سببایدی یا مساعدتهای اجتماعی و کود ۲۵، کسب دارایی ها می باشد.

مصارف تا ختم حوت ۱۳۹۸، بیشتر از ۵۷ میلیارد افغانی می باشد، که ۶۹٪ آن در کود ۲۱، مزد و معاشات، ۱۷٪ در کود ۲۲، اجناس و خدمات، ۱٪ در کود ۲۳، باز پرداخت قروض، ۴٪ در کود ۲۴، تقاعد و ۹٪ در کود ۲۵، کسب دارایی ها مصرف شده است.

مصارف در کودهای اقتصادی در شکل شماره ۴ به تصویر کشیده شده است. همچنین لیست کامل وزارتها/ادارات و مقدار مصرف آنها در کودهای اقتصادی مختلف در جدول شماره ۶ نشان داده شده است.

سهم کودهای اقتصادی در مصارف ۱۳۹۹



شکل ۴- سهم کودهای اقتصادی در مصارف دولت تا ختم حوت ۱۳۹۸ (به میلیارد افغانی)

جدول ۶- مصارف بودجه توحیدی (عادی و انکشافی) ادارات دولتی به اساس کودهای اقتصادی تا ختم حوت ۱۳۹۸ (به میلیون افغانی)

وزارت/اداره	۲۱	۲۲	۲۳	۲۴	۲۵	مجموع
مزد و معاشات	اجناس و خدمات	باز پرداخت قروض	تقاعد	کسب داراییها	مصارف	
ریاست عمومی دفتر مقام عالی ریاست جمهوری	۶۳۱	۴۰				۶۷۱
ریاست عمومی دار الانشای مشرانو جرگه	۱۰۶	۱۸				۱۲۴
ریاست عمومی دار الانشای ولسی جرگه	۳۳۷	۶				۳۴۳
ریاست عمومی اداره امور ریاست جمهوری	۶۶۳	۸۷			۳۹	۷۸۹
ستره محکمه	۸۸۶	۳۷				۹۲۳
ریاست عمومی محافظت ریاست جمهوری	۴۰۶	۱۲				۴۱۸
ریاست عمومی رادیو تلویزیون ملی افغانستان	۷۲	۱۱				۸۴
دفتر شورای امنیت ملی	۲۰۵	۱۹				۲۲۵
وزارت مالیه	۵۷۲	۵۸۳	۴۴۸	۲,۰۰۰	۶۲۲	۴,۲۲۴
وزارت دولت در امور پارلمانی	۲۸	۹				۳۸
وزارت دفاع ملی	۹,۵۱۷	۷۱۸			۱۸	۱۰,۲۵۳
وزارت امور خارجه	۹۱۶	۵۱۹				۱,۴۳۴
وزارت ارشاد، حج و اوقاف	۲۳۹	۱۶				۲۵۵
وزارت صنعت و تجارت	۷۷	۱۱				۸۸

وزارت/ اداره	۲۱	۲۲	۲۳	۲۴	۲۵	مجموع
مزد و معاشات	اجناس و خدمات	باز پرداخت قروض	تقاعد	کسب داراییها	مصارف	
وزارت امور داخله	۸,۳۴۴	۹۸۴		۳۵۰	۴۳	۹,۷۲۲
وزارت معارف	۷,۸۰۳	۳۰۹			۱۰۴	۸,۲۱۶
وزارت تحصیلات عالی	۱,۱۴۰	۸۹				۱,۲۲۸
وزارت امور مهاجرین و عودت کننده گان	۵۰	۱۹		۳۲		۱۰۱
اداره مرکزی ثبت احوال نفوس						
وزارت معادن و پترولیم	۸۲	۶۱				۱۴۲
وزارت مخابرات و تکنالوژی معلوماتی	۹۴	۱۱				۱۰۵
وزارت اقتصاد	۵۱	۲۷				۷۸
وزارت اطلاعات و فرهنگ	۸۵	۲۲			۲	۱۰۹
وزارت صحت عامه	۵۹۴	۶۰۵				۱,۱۹۹
وزارت امور زنان	۳۶	۶				۴۲
وزارت زراعت، مالداري و آبیاری	۲۵۲	۱۷۰				۴۲۲
اداره تعلیمات تخنیکي و مسلکي	۲۳۱	۲۷				۲۵۷
وزارت انرژی و آب	۱۳۵	۶۶			۵۸۳	۷۸۴
وزارت فواید عامه (وزارت ترانسپورت)	۱۰۱	۱۸۴			۱,۷۹۸	۲,۰۸۳
وزارت احیاء و انکشاف دهات	۸۷	۴۷۹			۳۷۷	۹۴۴
اداره مستقل هوانوردی ملکی	۴۰	۲,۳۹۸			۱۰۴	۲,۵۴۱
وزارت ترانسپورت	۳۰	۶				۳۶
وزارت امور سرحدات اقوام و قبایل	۵۸	۱۹				۷۷
وزارت کار و امور اجتماعی	۲۲۱	۲۶				۲۴۷
وزارت شهرسازی و مسکن (وزارت شهرسازی و اراضی)	۷۲	۱۴۷			۴۱	۲۶۰
وزارت عدلیه	۱۲۸	۸				۱۳۷
لوی سارنوالی	۵۷۶	۴۶				۶۲۲
کمیسیون دسترسی به اطلاعات	۲					۲
وزارت دولت در امور صلح	۳۵	۲۰				۵۵
اداره ملی ستندرد افغانستان	۱۴	۶				۲۰
ریاست ارگان های محلی	۳۷۵	۳۹۹				۷۷۴
اداره ملی حفاظت محیط زیست	۴۲	۱۹			۳	۶۳
اکادمی علوم افغانستان	۵۸	۵				۶۲
کمیسیون مستقل اصلاحات اداری و خدمات ملکی	۹۷	۱۵۳				۲۵۱
ریاست عمومی تربیت بدنی و ورزش	۱۷	۱۱				۲۸
ریاست عمومی امنیت ملی	۳,۵۹۹	۹۹۴			۱۰۴	۴,۶۹۷
اداره عالی بررسی	۳۳	۲۳				۵۶

وزارت/اداره	۲۱	۲۲	۲۳	۲۴	۲۵	مجموع
مزد و معاشات	اجناس و خدمات	باز پرداخت قروض	تقاعد	کسب داراییها	مصارف	
اداره ملی آماده گي مبارزه با حوادث	۱۸	۸		۶۰		۸۶
کمیسیون مستقل شکایات انتخاباتی	۴۷	۶			۴	۵۷
کمیسیون مستقل انتخابات	۱۰۲	۴				۱۰۷
اداره ملی احصائیه و معلومات	۷۹	۱۴				۹۳
کمیسیون عالی انرژی اتمی افغانستان	۱۱	۱				۱۲
ریاست عمومی انسجام امور کوچی ها	۱۹	۶				۲۵
شاروالی کابل		۳۲			۱۴	۴۷
اداره ایجاد سهولت برای حمایه منابع تمویلی						
کوچک در افغانستان						
شرکت آبرسانی و کانالیزاسیون افغانستان		۱			۱۷۹	۱۸۱
دافغانستان برشنا شرکت		۵۱			۹۳۱	۹۸۲
اداره انکشاف زون پایتخت	۲	۴۳			۵	۵۱
کمیسیون مستقل نظارت بر تطبیق قانون اساسی	۱۱	۱				۱۲
کمیسیون مستقل حقوق بشر افغانستان		۳				۳
اداره اراضی افغانستان	۹۱	۲۶				۱۱۷
دفتر ریاست اجرائیوی و دارالانشای شورای وزیران	۶۵	۶۸				۱۳۳
اداره مستقل خط آهن افغانستان	۸	۶				۱۴
مجموع	۳۹,۵۸۷	۹,۶۹۳	۴۴۸	۲,۴۴۲	۴,۹۷۵	۵۷,۱۴۵

مصارف به اساس ولايات

مصارف دولت افغانستان به اساس محل مصرف به ۳۴ ولایت، مرکز و نمایندگیهای افغانستان در خارج از کشور تقسیم می شود.

۵۲٪ مصارف دولت تا ختم حوت ۱۳۹۸ در مرکز و ۴۳٪ آن در ولايات صورت گرفته است. لیست کامل ولايات شامل بودجه ۱۳۹۹ و مصارف آنها تا ختم حوت ۱۳۹۸ در جدول شما ۷ بیان شده است.

جدول ۷ - مصارف ۱۳۹۹ به تفکیک ولايات تا ختم حوت ۱۳۹۸ (به میلیون افغانی)

کود	ولایت	بودجه ۱۳۹۹	مصارف حوت ۱۳۹۸	فیصدی مصارف
۱	کابل	۱۸,۲۱۳	۱,۹۰۸	۱۰٪
۶	ننګرهار	۱۷,۱۴۱	۲,۸۰۴	۱۶٪
۲۷	کندهار	۱۴,۲۹۴	۲,۳۸۹	۱۷٪
۲۱	بلخ	۱۲,۵۶۸	۱,۵۹۳	۱۳٪
۳۲	هرات	۱۶,۱۱۰	۲,۳۶۷	۱۵٪
۱۳	پکتیا	۱۱,۰۹۱	۱,۸۰۰	۱۶٪

کود	ولایت	بودجه ۱۳۹۹	مصارف حوت ۱۳۹۸	فیصدی مصارف
۳۰	هلمند	۱۰،۲۳۹	۱،۳۸۳	٪۱۴
۱۷	بدخشان	۶،۷۸۱	۶۵۴	٪۱۰
۱۹	کنډز	۱۰،۶۸۴	۱،۴۹۹	٪۱۴
۹	بغلان	۴،۷۶۶	۷۵۶	٪۱۶
۱۸	تخار	۴،۲۴۴	۶۵۶	٪۱۵
۳	پروان	۷،۰۲۲	۱،۰۹۳	٪۱۶
۲۸	جوزجان	۵،۹۴۲	۷۶۹	٪۱۳
۱۰	بامیان	۵،۲۶۵	۳۴۷	٪۷
۱۱	غزنی	۴،۰۳۷	۵۴۲	٪۱۳
۲۹	فاریاب	۵،۱۵۴	۶۱۳	٪۱۲
۱۵	کنر	۳،۳۴۹	۴۵۲	٪۱۳
۱۴	خوست	۳،۷۸۰	۶۱۲	٪۱۶
۳۳	فراه	۲،۵۲۳	۳۱۹	٪۱۳
۴	وردک	۲،۸۸۰	۵۷۰	٪۲۰
۲	کاپیسا	۲،۴۶۴	۴۷۵	٪۱۹
۱۲	پکتیکا	۲،۹۱۴	۳۵۰	٪۱۲
۳۴	نیمروز	۲،۲۰۷	۲۱۵	٪۱۰
۵	لوگر	۲،۵۶۷	۳۳۳	٪۱۳
۷	لغمان	۲،۴۹۰	۳۹۹	٪۱۶
۲۲	سرپل	۲،۰۳۷	۴۰۹	٪۲۰
۲۳	غور	۲،۳۲۶	۲۹۸	٪۱۳
۲۰	سمنگان	۳،۶۷۹	۳۷۷	٪۱۰
۲۴	دایکندی	۲،۳۸۹	۳۴۶	٪۱۴
۲۶	زابل	۱،۶۵۳	۲۲۱	٪۱۳
۳۱	بادغیس	۳،۷۲۳	۲۵۴	٪۷
۲۵	ارزگان	۱،۵۴۶	۱۸۸	٪۱۲
۱۶	نورستان	۱،۸۲۶	۱۹۷	٪۱۱
۸	پنجشیر	۲،۱۴۱	۲۸۷	٪۱۳
۹۰	مرکز	۲۰۹،۴۳۴	۲۹،۶۲۰	٪۱۴
۹۵	نمایندگیهای خارج از کشور	۱،۳۵۹	۵۲	٪۴
	وجوه احتیاط	۱۷،۵۳۹		۰
مجموع		۴۲۸،۳۸۰	۵۷،۱۴۷	٪۱۳

مصارف به اساس برنامه ها

در سال مالی ۱۳۹۹ دولت افغانستان ۱۳۴ برنامه در چوکات ۶۳ واحد بودجوی (وزارت/ اداره) دارد. لیست کامل برنامه های دولت و مصارف آنها تا ختم حوت ۱۳۹۸ به تفکیک واحدهای بودجوی در جدول شماره ۸ ذکر شده است

جدول ۸- مصارف به اساس برنامه ها تا ختم حوت ۱۳۹۸ (به میلیون افغانی)

وزارت/ اداره	برنامه	مصارف ۱۳۹۹
ریاست عمومی دفتر مقام عالی ریاست جمهوری	ارائه خدمات به رییس جمهور	۶۷۱
	ریاست عمومی دار الانشای مشرانو جرگه	
	امور پارلمانی	۱۲۴
	ریاست عمومی دار الانشای ولسی جرگه	
	امور پالیسی و قانونگذاری	۳۴۳
	ریاست عمومی اداره امور ریاست جمهوری	
	تحلیل و هماهنگی فعالیت های دولت	۶۸۳
	استفاده موثر از منابع مالی در تهیه اجناس تدارکاتی	۱۰۶
	امور صلح	
	ستره محکمه	
ریاست عمومی محافظت ریاست جمهوری	امور قضایی ملی	۹۲۳
	خدمات محافظت ریاست جمهوری	۴۱۸
	ریاست عمومی رادیو تلویزیون ملی افغانستان	
	نشرات رادیو و تلویزیون افغانستان	۸۴
	دفتر شورای امنیت ملی	
وزارت مالیه	شورای امنیت ملی	۲۲۵
	مدیریت مالی عامه	۳,۳۱۱
	مدیریت عواید	۲۶۲
	اداری و عملیاتی	۶۱۲
	مدیریت پالیسی	۴۰
وزارت دولت در امور پارلمانی	حفظ و بهبود روابط پارلمانی	۳۸
وزارت دفاع ملی	نیرو های جنگی	۱۰,۲۵۳
	نیروهای حمایتی	
وزارت امور خارجه	امور اقتصادی و سیاسی	۳۰

وزارت / اداره	برنامه	مصارف ۱۳۹۹
وزارت ارشاد، حج و اوقاف	امور فرهنگی و کنسولی	۱۱
	امور اداری و مالی	۱,۳۹۴
	خدمات ارشاد اسلامی	۱۸۶
	خدمات حج و زیارت	۸
	خدمات اوقاف	۵
وزارت صنعت و تجارت	اداری و مالی	۵۶
	انکشاف سکتور خصوصی و صنایع	۱۱
	پالیسی تجارت و ترانزیت	۴۳
	اداری و مقرراتی	۳۴
وزارت امورداخله	امنیت داخلی	۷,۲۴۸
	کشف و مبارزه با جرایم	۴۹۰
	خدمات پاسپورت و ترافیک	۴۵
	امور حمایتی	۱,۹۳۹
وزارت معارف	تعلیمات عمومی	۷,۰۷۶
	تعلیمات اسلامی	۵۰۹
	سواد آموزی	۱۳۲
	مدیریت تعلیمات	۴۹۰
	آموزش تعلیمات تخریکی و مسلکی	۹
وزارت تحصیلات عالی	پروگرام های اکادمیک	۴۱۲
	دسترسی به تحصیلات عالی	۷۵۱
	حکومتداری خوب	۴۶
	پروگرام سهولت ها و زیربنایی اکادمیک	۲۰
وزارت امور مهاجرین و عودت کننده گان	مهاجرین و پناهندگان	۳
	عودت کننده گان و بیجاشده گان	۴۴
	اداره و مدیریت	۵۴
اداره مرکزی ثبت احوال نفوس	تایید هویت شهروندان	۰
وزارت معادن و پترولیم	سروی جیولوجی معادن	۲۸

وزارت / اداره	برنامه	مصارف ۱۳۹۹
وزارت مخابرات و تکنالوژی معلوماتی	مقررات اجرایی معادن	۱۴
	اداره عمومی	۸۶
	پالیسی و انکشاف	۱۴
	افغانستان الکترونیکی	۲۴
	دانش تکنالوژی	۷
وزارت اقتصاد	اداره و مدیریت	۷۳
	پالیسی اقتصادی و استراتیژی و نظارت و ارزیابی	۵۶
	خدمات اداری و مدیریت	۲۲
وزارت اطلاعات و فرهنگ	فرهنگ و توریسم	۲۲
	نشرات و جوانان	۲۲
	مدیریت و مالی	۶۵
	انکشاف سازمانی	۴۲
وزارت صحت عامه	تهیه خدمات صحت	۸۰۱
	حمایت اداری	۳۵۷
	حمایت و تقویت زنان	۳
وزارت امور زنان	پالیسی نظارت و انکشاف جندر	۴
	مالی و اداری	۳۵
	مدیریت منابع طبیعی	۶۴
	تولید و بهره وری کشاورزی	۱۴۸
وزارت زراعت، مالداري و آبیاری	بازسازی اقتصادی	۸۰
	مدیریت تغییر	۱۲۹
	امور علمی تعلیمات تخنیکي و مسلکی	۲۳۵
اداره تعلیمات تخنیکي و مسلکی	مدیریت استراتژیک و خدمات حمایتی	۲۳
	دسترسی به برق با قیمت رقابتی برای معیشت مردم و توسعه صنعت	۲۳
	دسترسی به آب با قیمت رقابتی برای معیشت مردم و توسعه صنعت	۷۱۰
وزارت انرژی و آب	اداره عمومی	۵۱
	وزارت فواید عامه (وزارت ترانسپورت)	

وزارت / اداره	برنامه	مصارف ۱۳۹۹
وزارت احیاء و انکشاف دهات	زیربنا	۱,۳۳۶
	حفظ و مراقبت سرکها	۷۱۵
	مالی و اداری	۳۳
اداره مستقل هوانوردی ملکی	زیربنای روستایی	۲۵۳
	انکشاف اقتصادی	۲۲
	حکومت محلی	۵۵۸
	حمایت اداری	۱۱۰
وزارت ترانسپورت	خدمات هوانوردی ملکی و ترانسپورت	۲,۵۴۱
	ترانسپورت	۳۶
وزارت امور سرحدات اقوام و قبائل	حفاظت اجتماعی از امور مرزها و قبایل	۷۷
وزارت کار و امور اجتماعی	برنامه حمایت کار	۱۴
	برنامه امور اجتماعی	۸۰
	برنامه شهدا و معلولین	۲۶
	برنامه مدیریت و امور عملیاتی	۱۲۷
وزارت شهرسازی و مسکن (وزارت شهرسازی و اراضی)	پلان انکشاف شهری	۲۹
	خانه سازی	۲۴
	زیربنای شهری	۶۰
	مدیریتی و عملیاتی	۱۴۸
وزارت عدلیه	امور محجوزین	۳
	امور حقوقی	۱۶
	امور قانونگذاری	۱۴
	اداری و مدیریتی	۱۰۴
لوی سارنوالی	سارنوالی عسکری	۷۲
	سارنوالی جرایم علیه امنیت داخلی و خارجی	۵۷
	سارنوالی اداری و ملکی	۴۹۴
کمیسیون دسترسی به اطلاعات	تفویت دسترسی به اطلاعات	۲

وزارت / اداره	برنامه	مصارف ۱۳۹۹
وزارت دولت در امور صلح		
	رسیدن به صلح با عزت و پایدار	۵۵
اداره ملی ستندرد افغانستان		
	زیربناهای کیفیت	۵
	خدمات نورم و استندرد	۵
	اداری	۱۰
ریاست ارگان های محلی		
	اساسات ملی برای حکومتداری ملی	۲۱
	اداره حکومت محلی	۷۲۳
	خدمات عمومی حمایتی	۳۱
اداره ملی حفاظت محیط زیست		
	نظارت و بهبود حالت محیطی	۴۶
	تدوین و انکشاف قوانین و پالیسی محیط زیست	۶
	اداری و مالی	۱۱
اکادمی علوم افغانستان		
	تحقیقات اکادمیک و تاسیس زیرساخت های علمی	۶۲
کمیسیون مستقل اصلاحات اداری و خدمات ملکی		
	تعیینات و شکایات	۲۰
	ریفورم اداره عامه	۲۱
	ارتقای ظرفیت	۱۲
	اداری و عملیاتی	۱۹۷
ریاست عمومی تربیت بدنی و ورزش		
	ورزش برای همه	۰
	اشتراکت در مسابقات بین المللی	۲
	مالی و اداری	۲۵
	فدراسیون فوتبال	
ریاست عمومی امنیت ملی		
	امنیت	۴,۶۹۷
اداره عالی بررسی		
	تفتیش و گزارشدهی	۵۶
اداره ملی آماده گي مبارزه با حوادث		
	آمادگی برای حوادث	۸۶
کمیسیون مستقل شکایات انتخاباتی		
	رسیدگی به شکایات و اعتراضات انتخاباتی	۵۷
کمیسیون مستقل انتخابات		

وزارت / اداره	برنامه	مصارف ۱۳۹۹
اداره ملی احصائیه و معلومات	پروژه انتخابات	۱۰۷
کمیسیون عالی انرژی اتمی افغانستان	تحلیل، جمع آوری و نشر داده ها	۹۳
ریاست عمومی انسجام امور کوچی ها	انکشاف و استعمال انرژی اتمی	۱۲
شاروالی کابل	خدمات اجتماعی کوچی ها	۲۵
اداره ایجاد سهولت برای حمایه منابع تمویلی کوچک در افغانستان	زیربنای شهری	۴۷
شرکت آبرسانی و کانالیزاسیون افغانستان	حمایت سهولت سرمایه گذاری های کوچک در افغانستان	
دافغانستان برشنا شرکت	تامین آب و فاضلاب	۱۸۱
اداره انکشاف زون پایتخت	تامین برق برای افغانستان	۹۸۲
کمیسیون مستقل نظارت بر تطبیق قانون اساسی	انکشاف زون پایتخت	۵۱
کمیسیون مستقل حقوق بشر افغانستان	نظارت از تطبیق قانون اساسی	۱۲
اداره اراضی افغانستان	حمایت حقوق بشر	۳
دفتر ریاست اجرائیوی و دارالانشای شورای وزیران	برنامه هماهنگ سازی زمین افغانستان	۱۱۷
اداره مستقل خط آهن افغانستان	نظارت و مدیریت شورای وزیران	۱۳۳
	زیربنا	۱۴
مجموع		۵۲,۱۴۵

مصارف به اساس وظائف حکومت

وظایف حکومت تحت استاندارد بین المللی COFOG (دسته بندی وظائف حکومت) به ده بخش اصلی تقسیم شده است؛ (۱) خدمات عمومی عامه، (۲) دفاع، (۳) مصئونیت و نظم عامه، (۴) امور اقتصادی، (۵) حفاظت محیطی، (۶) تهیه مسکن و سازگاری اجتماع، (۷) صحت، (۸) باز آفرینی، فرهنگ و دین، (۹) تعلیم و تربیه، و (۱۰) مصئونیت اجتماعی

بیشترین سهم مصارف را در دولت افغانستان در سال مالی جاری تا ختم حوت ۱۳۹۸، بخشهای دفاع با ۲۲٪، مصئونیت و نظم عامه با ۲۰٪ و تعلیم و تربیه با ۱۷٪ داشته است. کمترین سهم را مصئونیت محیطی با حدود صفر فیصد و بخش باز آفرینی، فرهنگ و دین و بخش مصئونیت اجتماعی هر کدام با ۱٪ داشته است.

لیست کامل وظائف حکومت با مبلغ مصارف و فیصدی مصارف در جدول شماره ۹ بیان شده است، این جدول شامل وظائف دولت تا سطح گروه نیز می باشد.

جدول ۹- مصارف سال مالی ۱۳۹۹ به اساس وظائف حکومت تا ختم حوت ۱۳۹۸ (به میلیون افغانی)

وظایف حکومت	مصارف حوت ۱۳۹۸	فیصدی
مجموع مصارف دولت	۵۷,۱۴۵	۱۰۰٪
خدمات عمومی عامه	۹,۴۳۲	۱۵٪
ارگانهای اجرایی و مقننه، امور مالی، امور خارجی	۸,۶۰۷	۱۴٪
کمکهای اقتصادی خارجی	۰٪	۰٪
خدمات عمومی	۵۳۳	۱٪
تحقیقات ابتدایی	۶۳	۰٪
خدمات عمومی عامه که در جای دیگر طبقه بندی نشده	۲۲۹	۰٪
دفاع	۱۲,۸۳۷	۲۲٪
دفاع نظامی	۷,۴۶۷	۱۳٪
دفاع که در جای دیگر طبقه بندی نشده	۵,۳۶۹	۹٪
مصئونیت و نظم عامه	۱۲,۳۱۶	۲۰٪
مصئونیت و نظم عامه	۷,۳۷۷	۱۲٪
خدمات آتش نشانی	۴۶۹	۱٪
محاکم	۱,۸۶۱	۳٪
زندان ها	۸۳۲	۱٪
مصئونیت و نظم عامه که در جای دیگر طبقه بندی نشده	۱,۷۷۶	۳٪
امور اقتصادی	۸,۷۴۰	۱۵٪
امور عمومی کاری (نیروی انسانی)، تجارتی و اقتصادی	۵۶۲	۱٪
زراعت، جنگلداری، ماهیگیری و شکار	۱,۱۴۲	۲٪
مواد سوخت و انرژی	۱,۰۳۵	۲٪
معدنکاری، صنعتی و ساختمانی	۱۱۰	۰٪
ترانسپورت	۴,۸۱۴	۸٪

وظایف حکومت	مصارف حوت ۱۳۹۸	فیصدی
مخابراتی و تکنالوژی معلوماتی	۱۲۶	۰٪
سایر صنایع	۹۲۱	۲٪
انکشاف و تحقیق در امور اقتصادی	۳۰	۰٪
مصنویت (حفاظت) محیطی	۱۰۶	۰٪
مدیریت زباله ها		۰٪
کاهش آلودگی	۲	۰٪
حفاظت از تنوع بیولوژیکی و نمای طبیعی زمین	۸۰	۰٪
مصنویت محیطی که در جای دیگر طبقه بندی نشده	۲۵	۰٪
تهیه مسکن و سازگاری اجتماع	۵۲۵	۱٪
انکشاف تهیه مسکن	۲۴	۰٪
انکشاف اجتماع	۱۵۴	۰٪
تامین آب	۱۸۸	۰٪
تهیه مسکن و سازگاری اجتماع که در جای دیگر طبقه بندی نشده	۱۵۹	۰٪
صحت	۱,۲۶۶	۲٪
خدمات برای مریضان غیر بستری (سرپایی)	۸۳۹	۱٪
خدمات شفاخانه ای	۵	۰٪
خدمات صحت عامه		۰٪
صحت که در جای دیگر طبقه بندی نشده	۴۲۱	۱٪
باز آفرینی (خلق مجدد)، فرهنگ و دین	۵۲۲	۱٪
خدمات باز آفرینی (خلق مجدد) و ورزشی	۳۲	۰٪
خدمات فرهنگی	۹۲	۰٪
خدمات نشراتی و طباعتی	۱۰۸	۰٪
خدمات دینی و سایر خدمات اجتماعی	۲۹۰	۰٪
انکشاف و تحقیق در بخش باز آفرینی (خلق مجدد)، فرهنگ و دینی		۰٪
تعلیم و تربیه	۱۰,۶۴۳	۱۷٪
تعلیم و تربیه قبل از دوره ابتدایی و دوره ابتدایی	۵,۱۳۷	۸٪
تعلیم و تربیه دوره ثانوی		۰٪
تعلیم و تربیه - چهارده پاس	۴۸۵	۱٪
تحصیلات عالی و نیمه عالی		۰٪
تعلیماتی که درجه بندی نشده	۶۸۳	۱٪
خدمات حمایتی برای تعلیم و تربیه	۴۶	۰٪
انکشاف و تحقیق در بخش تعلیم و تربیه	۳۷۷	۱٪
تعلیم و تربیه که در جای دیگر طبقه بندی نشده	۳,۹۱۵	۶٪
مصنویت اجتماعی	۷۵۹	۱٪

وظایف حکومت	مصارف حوت ۱۳۹۸	فیصدی
مریضی و معلولیت	۳۵۰	۱٪
کهنسالی (سالخوردگی)		۰٪
بازماندگان	۱	۰٪
خانواده / و اطفال	۸۰	۰٪
بیکاری		۰٪
سایر محرومیت اجتماعی که طبقه بندی نشده	۴۸	۰٪
انکشاف و تحقیق در بخش مصئونیت اجتماعی		۰٪
مصئونیت اجتماعی که در جای دیگر طبقه بندی نشده	۲۸۱	۰٪
تخصیص نیافته		۰٪
تخصیص نیافته		۰٪

تلفن: ۰۲۰۲۹۲۴۲۵۸

ایمیل: bpmu@mof.gov.af

وب سایت: www.budgetmof.gov.af

آدرس: آمریت گزارندهی بودجه ملی، ریاست عمومی بودجه ملی،

وزارت مالیه، جاده پشتونستان، کابل، افغانستان