



وزارت مالیه
ریاست عمومی بودجه ملی



گزارش مالی ماهوار بودجه ملی ۱۳۹۸

قوس ۱۳۹۸



فهرست مطالب

۲	مقدمه
۲	خلاصه منابع و مصارف
۶	منابع مالی
۶	الف- عواید داخلی
۷	ب- کمکها
۸	ج- قروض
۸	مصارف به اساس واحدهای بودجوی
۱۰	مصارف به اساس کودهای اقتصادی
۱۳	مصارف به اساس ولایات
۱۴	مصارف به اساس برنامه ها
۱۹	مصارف به اساس وظایف حکومت

مقدمه

گزارش مالی ماهوار بودجه ملی، آخرین معلومات در مورد منابع و مصارف دولت را در اختیار تصمیم گیرندگان و عامه مردم قرار می‌دهد، تا شفافیت، پاسخگویی و حسابداری در مورد بودجه ملی افزایش یابد.

ماده ۵۴ قانون امور مالی و مصارف عامه، وزارت مالیه را ملزم به نشر گزارش عواید و مصارف دولت می‌کند. در ضمن ارائه گزارش ماهوار بودجه برای عموم از الزامات استانداردهای بین المللی مالی مانند حسابداری مالی و مصارف عامه یا PEFA و شاخص بودجه باز یا OBI می‌باشد.

باتوجه به الزامات قوانین ملی و استانداردهای بین المللی، ریاست عمومی بودجه ملی، گزارش ماهوار مالی بودجه ملی را به اساس آخرین معلومات سیستم افمیس (سیستم مدیریت معلومات مالی افغانستان یا AFMIS) ترتیب می‌کند و به صورت ماهوار این گزارش را برای دسترسی عموم مردم در وب سایت ریاست عمومی بودجه ملی نشر می‌کند.

گزارش مالی ماهوار بودجه ملی در بخش منابع شامل عواید داخلی، کمکهای بین المللی و قرضه های دولت افغانستان می‌باشد و در بخش مصارف شامل بودجه عادی، بودجه انکشافی، مصارف عادی، بودجه توحیدی، مصارف به اساس کودهای اقتصادی، مصارف به تفکیک ولایات، مصارف به اساس برنامه‌ها و مصارف به اساس وظایف حکومت می‌باشد. همچنین منابع و مصارف دولت نسبت به ماه قبل و دوره مشابه در سال قبل مقایسه می‌شود.

تمام ارقام مالی در این گزارش از سیستم افمیس (AFMIS) گرفته شده است و شامل تمام تغییرات بودجه در طول سال مالی به اساس ضمایم بودجه، تغییرات بررسی وسط سال، تعدیلات از کودهای احتیاط و تعدیلات از یک اداره به اداره دیگر می‌باشد. ارقام مالی ممکن است بعد از بررسی قطعی ۱۳۹۸ اندکی تغییر کند.

خلاصه منابع و مصارف

منابع مالی دولت افغانستان از طریق عواید داخلی، کمکها و قروض تامین می‌شود. در بررسی وسط سال ۱۳۹۸ علاوه بر عواید داخلی مفاد عملیاتی بانک مرکزی نیز به عنوان منابع مالی دولت افزوده شده است. سهم منابع داخلی ۵۲٪ و سهم کمکهای خارجی (به شمول قرضه) ۴۸٪ در منابع دولت افغانستان تا ختم قوس ۱۳۹۸ می‌باشد.

۱۰۰٪ منابع داخلی پیشبینی شده تا ختم قوس ۱۳۹۸ تحقق یافته است. در بودجه ۱۳۹۸، مجموع منابع داخلی ۲۰۸

میلیارد و ۹۰۶ میلیون افغانی پیشبینی شده است و ۲۰۸ میلیارد و ۱۱۱ میلیون افغانی عواید از منابع داخلی تا ختم قوس سال ۱۳۹۸ جمع آوری شده است. قابل یادآوری است، که مبلغ ۱۲ میلیارد افغانی به عواید پیشبینی شده در بررسی وسط سال اضافه شده است.

عواید داخلی تا ختم قوس ۱۳۹۸ نسبت به دوره مشابه سال قبل ۱۰٪ افزایش را نشان می‌دهد. عواید داخلی تا ختم قوس سال قبل ۱۸۹ میلیارد افغانی بوده است و در سال جدید تا ختم قوس بیشتر از ۲۰۸ میلیارد عواید داخلی جمع آوری شده است، که ۱۸ میلیارد افزایش را نشان می‌دهد.

عواید داخلی در قوس ۱۳۹۸ نسبت به ماه قبل ۱۷۷٪ افزایش داشته است. در عقب ۱۳۹۸ مبلغ ۱۴,۳ میلیارد افغانی عواید داخلی جمع آوری شده بود و در قوس ۱۳۹۸ حدود ۴۰ میلیارد افغانی جمع آوری شده است، که بیش از ۲۵ میلیارد افزایش را نشان می دهد.

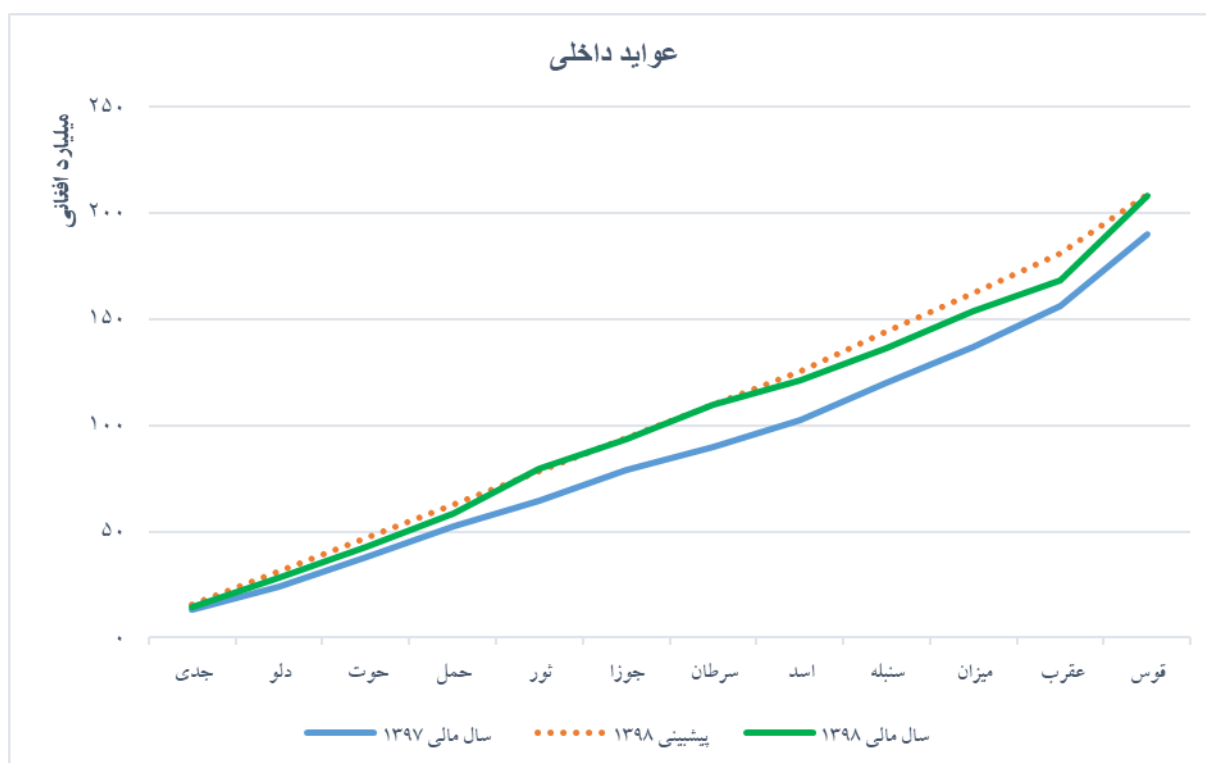
عواید داخلی جمع آوری شده در طول سال مالی ۱۳۹۸ بیشتر از عواید داخلی سال مالی قبل بوده است. در شکل ۱ مقایسه ماه به ماه عواید سال مالی ۱۳۹۸ و سال مالی ۱۳۹۷ نشان می دهد، که در هر ماه مجموع عواید جمع آوری شده بیشتر از سال قبل بوده است.

عواید و مصارف دولت افغانستان در سال مالی ۱۳۹۸ تا ختم قوس ۱۳۹۸ به صورت خلاصه در جدول شماره یک بیان شده است و روند عواید داخلی دولت در شکل شماره ۱ به تصویر کشیده شده است.

جدول ۱- خلاصه عواید و مصارف دولت تا ختم قوس ۱۳۹۸ (به میلیون افغانی)

پیشینی ۱۳۹۸	حقیقی قوس ۱۳۹۸	فیصدی
۴۳۲,۷۹۲	۴۰۰,۶۳۰	۹۳٪
مجموع منابع		
۲۰۸,۹۰۶	۲۰۸,۱۱۱	۱۰۰٪
منابع داخلی		
۲۲۳,۸۸۶	۱۹۲,۵۱۹	۸۶٪
کمک های خارجی (به شمول قرضه)		
۴۴۵,۴۴۸	۴۱۴,۸۲۲	۹۳٪
مجموع مصارف		
۲۹۶,۰۵۹	۲۷۵,۵۲۲	۹۳٪
بودجه عادی		
۱۹۹,۴۸۵	۱۹۸,۷۳۳	۱۰۰٪
۲۱- مزد و معاشات		
۵۰,۵۶۷	۴۰,۱۸۰	۷۹٪
۲۲- خریداری اجناس و خدمات		
۲,۷۶۹	۲,۲۰۳	۸۰٪
۲۳- پرداخت مفاد قروض		
۳۵,۰۴۸	۲۸,۶۲۷	۸۲٪
۲۴- تقاعد		
۸,۱۹۱	۵,۷۷۸	۷۱٪
۲۵- کسب دارایی ها		
۱۴۹,۳۸۹	۱۳۹,۳۰۰	۹۳٪
بودجه انکشافی		
۶۴,۰۳۶	۶۰,۱۲۵	۹۴٪
اختیاری		
۸۵,۳۵۳	۷۹,۱۷۵	۹۳٪
غیر اختیاری		
-۱۲,۶۵۷	-۱۴,۱۹۱	
بیانسی		

یادداشت: بودجه ۱۳۹۸ (پیشینی ۱۳۹۸)، شامل تمام ضمایم بودجه، تغییرات بررسی وسط سال، تعدیلات و تعهدات جدید دونه ها تا ختم دوره گزارشدهی می باشد.



شکل ۱- روند عواید داخلی سال مالی ۱۳۹۸ تا ختم قوس ۱۳۹۸

۸۶٪ کمکهای پیشبینی شده تا ختم قوس ۱۳۹۸ تحقق یافته است^۱. در بودجه ۱۳۹۸ کمکهای خارجی ۲۲۳ میلیارد و ۸۸۶ میلیون افغانی پیشبینی شده بود (شامل تعهدات جدید دونه‌ها به اساس ضمایم بودجه نیز می‌باشد). و تا ختم قوس سال جاری مبلغ ۱۹۲ میلیارد ۵۱۹ میلیون آن دریافت شده است. (قرضه‌ها نیز شامل کمکهای خارجی می‌باشد).

۹۳٪ مجموع منابع پیشبینی شده تا ختم قوس ۱۳۹۸ تحقق یافته است. مجموع منابع سال مالی ۱۳۹۸ مبلغ ۴۳۲ میلیارد و ۷۹۲ میلیون افغانی پیشبینی شده بود (شامل منابع داخلی و کمکهای خارجی) و تا ختم قوس ۱۳۹۸، مبلغ ۴۰۰ میلیارد و ۶۳۰ میلیون آن تحقق یافته است.

۹۳٪ بودجه انکشافی دولت تا ختم قوس ۱۳۹۸ مصرف شده است. مجموع بودجه انکشافی دولت ۱۴۹ میلیارد و ۳۸۹ میلیون افغانی (شامل ۲۲ میلیارد تعهد جدید دونه‌ها) در سال مالی ۱۳۹۸ می‌باشد و ۱۳۹ میلیارد و ۳۰۰ میلیون آن مصرف شده است.

مصارف انکشافی دولت تا ختم قوس ۱۳۹۸ نسبت به دوره مشابه سال قبل ۹٪ رشد داشته است. دولت تا ختم قوس سال جاری بیشتر از ۱۳۹ میلیارد افغانی از بودجه انکشافی خود را مصرف کرده است در حالیکه در دوره مشابه سال قبل ۱۲۷ میلیارد مصرف کرده بود، که بیش از ۱۱ میلیارد افزایش را نشان می‌دهد.

^۱ قرضه‌هایی که افغانستان از سازمانهای بین‌المللی و کشورهای خارجی دریافت می‌کند بسیار کم است، به همین علت در اکثر محاسبات در جمع کمکهای خارجی حساب می‌شود.

مصارف انکشافی دولت تا ختم قوس ۱۳۹۸ نسبت به بودجه پلان شده ۷٪ پسمانی را نشان می‌دهد. دولت در مجموع ۱۴۹ میلیارد افغانی را برای مصرف تا ختم قوس ۱۳۹۸ پیشبینی کرده بود، در حالیکه در این مدت ۱۳۹ میلیارد مصرف کرده است، بدین ترتیب ۱۰ میلیارد افغانی کمتر از بودجه پلان شده تا ختم قوس سال جاری مصرف شده است.

دولت ۹۳٪ بودجه عادی خود را تا ختم قوس ۱۳۹۸ مصرف کرده است. مجموع بودجه عادی دولت ۲۹۶ میلیارد و ۵۹ میلیون افغانی در سال مالی ۱۳۹۸ می‌باشد (شامل ۴ میلیارد تعهد جدید دونرها و تنقیض ۵ میلیارد از تعهد دونرها) و تا ختم قوس ۱۳۹۸، مبلغ ۲۷۵ میلیارد و ۵۲۲ میلیون آن مصرف شده است.

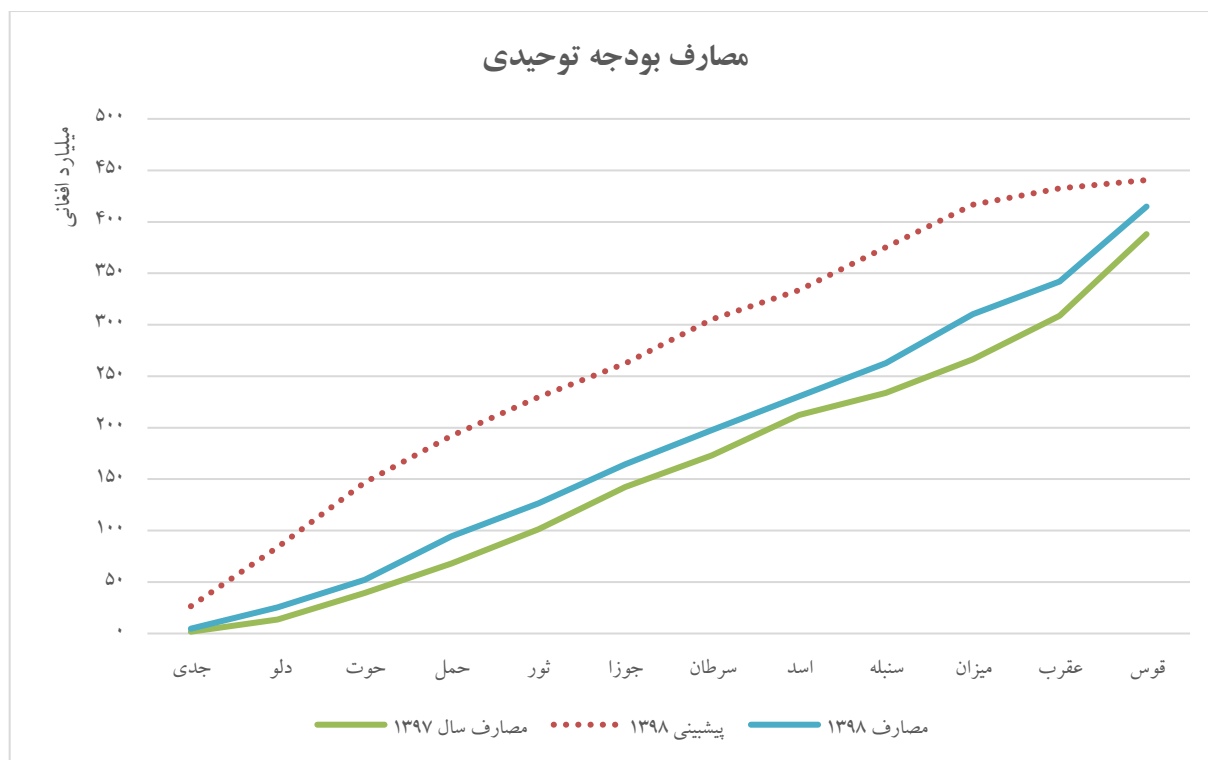
مصارف عادی دولت نسبت به دوره مشابه سال قبل ۶٪ رشد و نسبت به بودجه پلان شده ۵٪ پسمانی را نشان می‌دهد. دولت مصارف بودجه عادی را ۲۹۱ میلیارد تا ختم قوس سال جاری پیشبینی کرده بود (تخصیص داده بود) و ۲۷۵ میلیارد آن را در این مدت مصرف کرده است، در حالیکه در دوره مشابه سال قبل ۲۶۰ میلیارد افغانی مصرف شده بود. بدین ترتیب حدود ۱۵ میلیارد بیشتر نسبت به سال قبل مصرف شده است و ۱۵ میلیارد کمتر از بودجه پلان شده مصرف شده است. (برای حدود ۵ میلیارد افغانی بودجه عادی در سال مالی ۱۳۹۸ تخصیص صادر نشده است.)

۹۳٪ مجموع بودجه دولت (بودجه توحیدی) تا ختم قوس ۱۳۹۸ مصرف شده است. مجموع بودجه توحیدی (انکشافی و عادی) دولت در سال مالی ۱۳۹۸ مبلغ ۴۴۵ میلیارد و ۴۴۸ میلیون افغانی است و تا ختم قوس ۱۳۹۸ مبلغ ۴۱۴ میلیارد و ۸۲۲ میلیون آن مصرف شده است.

مصارف بودجه توحیدی تا ختم قوس ۱۳۹۸ نسبت به دوره مشابه سال قبل ۷٪ افزایش و نسبت به مصارف پیشبینی شده سال جاری ۶٪ پسمانی را نشان می‌دهد. امسال دولت تا ختم قوس ۱۳۹۸ مبلغ ۴۴۰ میلیارد مصارف پیشبینی کرده است، و ۴۱۴ میلیارد آن را مصرف کرده است. در حالیکه در دوره مشابه سال قبل ۳۸۸ میلیارد افغانی مصرف شده بود. روند مصارف بودجه توحیدی دولت در سال مالی ۱۳۹۸ و سال مالی ۱۳۹۷ در شکل شماره ۲ نشان داده شده است.

بیلانس مصارف و عواید دولت ۳٪ کسر موقت بودجه را تا ختم قوس ۱۳۹۸ نشان می‌دهد. مقایسه عواید و مصارف دولت تا ختم قوس ۱۳۹۸ مبلغ ۱۴ میلیارد و ۱۹۱ میلیون افغانی کسر بودجه را نشان می‌دهد. مجموع عواید دولت در این دوره ۴۰۰ میلیارد و ۶۳۰ میلیون افغانی است (منابع داخلی، کمکها و قرضه) و مجموع مصارف دولت ۴۱۴ میلیارد و ۸۲۲ میلیون بوده است. این کسر بودجه از وجوه انتقال یافته سالهای قبل بودجه انکشافی اختیاری و پیش پرداخت سیستمیک تامین شده است.

همچنین مقایسه پیشبینی مصارف و عواید دولت تا ختم سال مالی ۱۳۹۸، مبلغ ۱۲ میلیارد و ۶۷۵ میلیون افغانی کسر بودجه را نشان می‌دهد. مجموع عواید دولت (منابع داخلی و کمکها) در سال مالی ۱۳۹۸ مبلغ ۴۳۲ میلیارد پیشبینی شده است، که شامل ۲۱ میلیارد تعهد جدید دونرها تا ختم قوس ۱۳۹۸ نیز می‌باشد. همچنین در سال مالی جاری ۴۴۵ میلیارد مصارف پیشبینی شده است. جزئیات بیشتر در جدول شماره یک نشان داده شده است.



شکل ۲- روند مصارف بودجه توحیدی (مجموع مصارف عادی و انکشافی) در سال مالی ۱۳۹۸

یادداشت: در پلان بودجه ۱۳۹۸ در چارت بودجه توحیدی وجوه احتیاط عادی و انکشافی و بودجه ای را که ادارات برای مصرف آن تعهد نداشته‌اند، شامل نمی‌باشد.

منابع مالی

دولت افغانستان منابع مالی خود را از سه طریق تامین می‌کند، که عبارتند منابع داخلی، کمکهای خارجی و قرضه‌ها. سهم قرضه در منابع مالی افغانستان بسیار ناچیز است و سهم کمکهای خارجی در آن برجسته است. منابع عایداتی افغانستان با تفصیل بیشتر در ادامه بیان شده است.


الف- عواید داخلی

منابع عواید داخلی به شش بخش اصلی تقسیم شده است، که عبارتند از ۱- عواید مالیاتی داخلی، ۲- محصول و فیسهای گمرکی، ۳- عواید غیر مالیاتی، ۴- سایر عواید، ۵- فروش املاک دولتی، و ۶- سهمیه‌های اجتماعی. در قوس ۱۳۹۸ بیشترین سهم را در عواید داخلی منابع مالیاتی داخلی داشته است، که سهم آن در عواید داخلی ۳۸٪ می‌باشد. سهمیه‌های اجتماعی با ۲٪ کمترین سهم را در عواید داخلی داشته است. سهم سایر عواید، عواید غیر مالیاتی و سهم محصول و فیسهای گمرکی ۱٪ نسبت به ماه قبل کاهش داشته است و سهم فروش املاک دولتی ۶٪ نسبت به ماه قبل افزایش یافته است.

جدول ۲- منابع عواید داخلی (به میلیون افغانی) تا ختم قوس ۱۳۹۸

کود	منابع عایداتی	عواید تا ختم قوس ۱۳۹۸	سهم هر منبع در عواید داخلی
۱۱	عواید مالیاتی داخلی	۷۸,۳۶۱	۳۸٪

کود	منابع عایداتی	عواید تا ختم قوس ۱۳۹۸	سهم هر منبع در عواید داخلی
۱۲	محصول و فیس های گمرکی	۳۳,۳۶۳	۱۶٪
۱۳	عواید غیر مالیاتی	۳۷,۷۸۴	۱۸٪
۱۴	سایر عواید	۲۶,۶۹۰	۱۳٪
۱۵	فروش املاک دولتی	۲۶,۵۸۷	۱۳٪
۱۷	سهمیه های اجتماعی	۵,۳۲۶	۲٪
	مجموع	۲۰۸,۱۱۱	۱۰۰٪



شکل ۳- سهم منابع مختلف در عواید داخلی تا ختم قوس ۱۳۹۸ (به میلیارد افغانی)

ب- کمکها

کمکها سهم چشمگیری در منابع مالی افغانستان دارد. تا ختم قوس ۱۳۹۸ مبلغ ۱۹۰ میلیارد کمک از دو منبع دولتهای خارجی و سازمانهای بین المللی دریافت شده است. دولتهای خارجی با ۵۳٪ بیشترین سهم را در کمکها داشته اند. منابع کمکها، مقدار کمکها و سهم هریک در کمکهای دریافتی افغانستان در جدول شماره ۳ نشان داده شده است.

جدول ۳- منابع کمکهای خارجی تا ختم قوس ۱۳۹۸ (به میلیون افغانی)

کود	منابع کمک	مقدار کمک تا ختم قوس ۱۳۹۸	سهم هر منبع در کمکهای خارجی
۱۹۱	دولتهای خارجی	۱۰۱,۶۶۹	۵۳٪
۱۹۲	سازمانهای بین المللی	۸۸,۶۰۰	۴۷٪
	مجموع	۱۹۰,۲۷۰	۱۰۰٪

ج- قروض

مجموع قروضی که دولت تا ختم قوس ۱۳۹۸ دریافت کرده است، بالغ به دو میلیارد افغانی است، که در جدول شماره ۴ نشان داده شده است.

جدول ۴- قرضه های دولت افغانستان تا ختم قوس ۱۳۹۸ به میلیون افغانی

نوع قرضه	مقدار قرضه
قرضه از سازمانهای بین المللی	۲,۲۴۹

مصارف به اساس واحدهای بودجوی

افغانستان ۶۱ وزارت/ اداره مستقل در سال مالی ۱۳۹۸ داشت، که هر کدام در سند بودجه ملی دارای بودجه خاص خود می باشد، به عبارت دیگر افغانستان ۶۱ اداره بودجوی دارد.

لیست وزارتها و ادارات مستقل دولتی همراه با بودجه سال مالی ۱۳۹۸، مصارف حقیقی آنها و فیصدی مصارف تا ختم قوس ۱۳۹۸ در جدول شماره ۵ ذکر شده است.

جدول ۵- بودجه و مصارف به تفکیک وزارتها/ ادارات تا ختم قوس ۱۳۹۸ (به میلیون افغانی)

کود	وزارت/ اداره	بودجه ۱۳۹۸	مصارف	فیصدی
۱۰۰۰	ریاست عمومی دفتر مقام عالی ریاست ج.ا.	۴,۱۸۹	۳,۲۷۶	۷۸٪
۱۱۰۰	مشرانو جرگه شورای ملی	۵۵۶	۵۵۲	۹۹٪
۱۲۰۰	ولسی جرگه شورای ملی	۱,۶۵۷	۱,۵۴۹	۹۳٪
۱۳۰۰	ریاست عمومی اداره امور ریاست جمهوری اسلامی افغانستان	۱۳,۹۳۶	۱۳,۵۹۵	۹۸٪
۱۴۰۰	ستره محکمه	۳,۹۳۷	۳,۸۲۳	۹۷٪
۱۵۰۰	ریاست محافظت رئیس جمهور	۲,۲۹۹	۲,۱۶۷	۹۴٪
۱۶۰۰	رادیو و تلویزیون ملی افغانستان	۷۶۴	۶۸۰	۸۹٪
۱۷۰۰	شورای امنیت ملی	۱,۲۵۷	۱,۱۸۶	۹۴٪
۲۰۰۰	وزارت مالیه	۲۶,۶۰۲	۲۶,۲۹۳	۹۹٪
۲۱۰۰	وزارت دولت در امور پارلمانی	۲۰۱	۱۸۹	۹۴٪
۲۲۰۰	وزارت دفاع ملی	۷۳,۳۲۷	۶۷,۸۴۱	۹۳٪
۲۳۰۰	وزارت امور خارجه	۷,۵۵۲	۷,۳۸۳	۹۸٪
۲۴۰۰	وزارت حج، ارشاد و اوقاف	۱,۸۰۵	۱,۷۱۹	۹۵٪

کود	وزارت/ اداره	بودجه ۱۳۹۸	مصارف	فیصدي
۲۵۰۰	وزارت صنعت و تجارت	۸۹۹	۸۱۷	۹۱٪
۲۶۰۰	وزارت امور داخله	۶۱,۳۲۵	۵۱,۶۲۴	۸۴٪
۲۷۰۰	وزارت معارف	۳۹,۹۶۲	۳۹,۳۲۷	۹۸٪
۲۸۰۰	وزارت تحصیلات عالی	۸,۱۲۲	۷,۷۵۸	۹۶٪
۲۹۰۰	وزارت امور مهاجرین و عودت کننده گان	۹۵۰	۹۱۸	۹۷٪
۳۱۰۰	اداره مرکزی ثبت احوال نفوس	۸۹۲	۸۱۵	۹۱٪
۳۲۰۰	وزارت معادن و پترولیم	۱,۲۹۹	۱,۲۷۲	۹۸٪
۳۴۰۰	وزارت مخابرات و تکنالوژی معلوماتی	۲,۴۷۷	۱,۸۶۶	۷۵٪
۳۵۰۰	وزارت اقتصاد	۷۰۰	۶۵۴	۹۳٪
۳۶۰۰	وزارت اطلاعات و فرهنگ	۹۹۴	۹۶۰	۹۷٪
۳۷۰۰	وزارت صحت عامه	۲۱,۱۴۰	۲۰,۳۳۰	۹۶٪
۳۸۰۰	وزارت امور زنان	۳۸۰	۳۴۳	۹۰٪
۳۹۰۰	وزارت زراعت، مالداري و آبیاری	۹,۲۶۴	۸,۷۶۵	۹۵٪
۴۱۰۰	وزارت انرژی و آب	۱۱,۳۰۸	۱۰,۴۲۰	۹۲٪
۴۲۰۰	وزارت فواید عامه	۲۲,۸۱۴	۲۱,۳۸۲	۹۴٪
۴۳۰۰	وزارت احیا و انکشاف دهات	۲۲,۷۳۴	۲۱,۲۰۵	۹۳٪
۴۴۰۰	اداره مستقل هوانوردی ملکی	۴,۵۲۹	۴,۳۰۸	۹۵٪
۴۵۰۰	وزارت ترانسپورت	۳۹۴	۳۵۰	۸۹٪
۴۶۰۰	وزارت امور سرحدات و قبائیل	۶۱۵	۵۰۲	۸۲٪
۴۷۰۰	وزارت کار و امور اجتماعی	۱۵,۶۰۶	۱۵,۳۴۶	۹۸٪
۴۸۰۰	وزارت مبارزه علیه مواد مخدر	۳۲۵	۲۷۹	۸۶٪
۴۹۰۰	وزارت شهرسازی و مسکن	۵,۵۸۰	۴,۹۲۰	۸۸٪
۵۰۰۰	وزارت عدلیه	۱,۰۶۳	۹۸۶	۹۳٪
۵۱۰۰	لوی سارنوالی	۳,۰۰۶	۲,۹۴۰	۹۸٪
۵۸۰۰	اداره مستقل ملی ستندرد افغانستان	۱۳۰	۱۲۱	۹۳٪
۵۹۰۰	ریاست مستقل ارگان های محلی	۸,۳۷۶	۷,۶۲۴	۹۱٪
۶۰۰۰	اداره ملی حفاظت محیط زیست	۳۵۲	۳۳۱	۹۴٪
۶۱۰۰	اکادمی علوم	۲۸۳	۲۶۲	۹۲٪
۶۲۰۰	کمیسیون اصلاحات اداری و خدمات ملکی	۱,۶۳۴	۱,۶۱۱	۹۹٪
۶۳۰۰	ریاست عمومی تربیت بدنی و ورزش	۴۰۲	۳۲۶	۸۱٪
۶۴۰۰	ریاست عمومی امنیت ملی	۱۹,۵۱۴	۱۹,۴۸۵	۱۰۰٪
۶۶۰۰	اداره عالی بررسی	۳۵۵	۲۸۰	۷۹٪
۶۸۰۰	اداره ملی آماده گي مبارزه با حوادث	۸۶۸	۸۰۳	۹۲٪
۷۱۰۰	کمیسیون مستقل شکایات انتخاباتی	۶۲۴	۵۹۸	۹۶٪

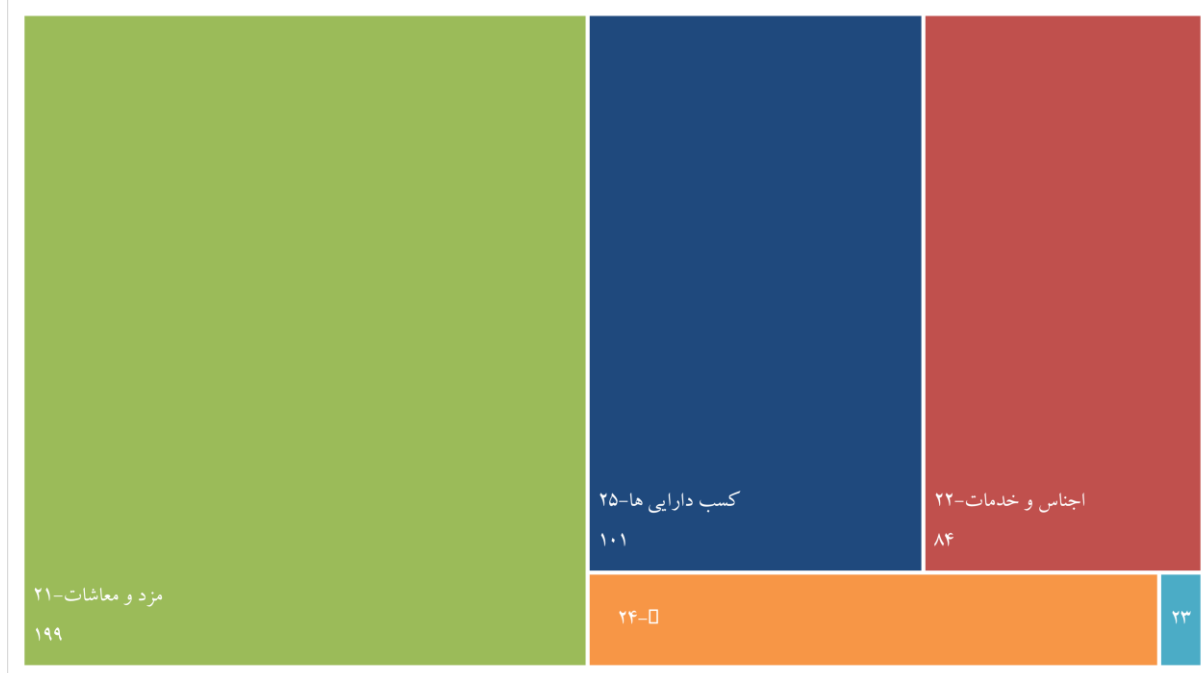
کود	وزارت/ اداره	بودجه ۱۳۹۸	مصارف	فیصدی
۷۲۰۰	کمیسیون مستقل انتخابات	۲,۸۴۲	۲,۳۹۶	۸۴٪
۷۳۰۰	اداره ملی احصائیه و معلومات	۸۰۹	۶۸۲	۸۴٪
۷۵۰۰	کمیسیون عالی انرژی اتمی افغانستان	۵۹	۵۶	۹۵٪
۷۶۰۰	ریاست عمومی مستقل انسجام امور کوچی ها	۲۳۷	۲۰۴	۸۶٪
۷۹۰۰	شاروالی کابل	۲,۸۷۶	۲,۴۲۰	۸۴٪
۸۱۰۰	اداره ایجاد سهولت برای حمایه منابع تمویلی کوچک در افغانستان	۳۲۹	۱۸۵	۵۶٪
۸۲۰۰	شرکت آبرسانی و کانالیزاسیون شهری	۶۹۹	۶۷۰	۹۶٪
۸۳۰۰	دافغانستان پرشنا شرکت	۲۲,۴۶۲	۲۱,۶۰۱	۹۶٪
۸۴۰۰	اداره مستقل انکشاف زون پایتخت	۱,۴۵۳	۱,۴۱۶	۹۸٪
۸۵۰۰	کمیسیون مستقل نظارت بر تطبیق قانون اساسی	۸۲	۸۰	۹۷٪
۸۶۰۰	کمیسیون مستقل حقوق بشر افغانستان	۵۲	۴۷	۹۱٪
۸۷۰۰	اداره مستقل اراضی افغانستان	۱,۱۲۷	۹۹۳	۸۸٪
۸۸۰۰	ریاست دفتر رئیس اجرائیه و دارالانشای شورای وزیران	۱,۲۰۶	۱,۱۸۸	۹۸٪
۸۹۰۰	اداره مستقل خط آهن افغانستان	۳,۲۱۱	۳,۱۰۲	۹۷٪
	وجوه احتیاط	۱,۰۰۵		
مجموع		۴۴۵,۴۴۸	۴۱۴,۸۲۲	۹۳٪

مصارف به اساس کودهای اقتصادی

مصارف دولت تا ختم قوس ۱۳۹۸، بیشتر از ۴۱۴ میلیارد افغانی می باشد، که ۴۸٪ آن در کود ۲۱، مزد و معاشات، ۲۰٪ در کود ۲۲، اجناس و خدمات، کمتر از ۱٪ در کود ۲۳، پرداخت مفاد قروض، ۷٪ در کود ۲۴، تقاعد و ۲۴٪ در کود ۲۵، کسب دارایی ها مصرف شده است.

مصارف دولت در کودهای اقتصادی در شکل شماره ۴ به تصویر کشیده شده است. همچنین لیست کامل وزارتها/ادارات و مقدار مصرف آنها در کودهای اقتصادی مختلف در جدول شماره ۶ نشان داده شده است.

سهم کودهای اقتصادی در مصارف ۱۳۹۸



شکل ۴- سهم کودهای اقتصادی در مصارف دولت تا ختم قوس ۱۳۹۸ (به میلیارد افغانی)

جدول ۶- مصارف بودجه توحیدی (عادی و انکشافی) ادارات دولتی به اساس کودهای اقتصادی تا ختم قوس ۱۳۹۸ (به میلیون افغانی)

وزارت/ اداره	۲۱	۲۲	۲۳	۲۴	۲۵	مجموع مصارف
مزد و معاشات	اجناس و خدمات	باز پرداخت قروض	تقاعد	کسب داراییها		
ریاست عمومی دفتر مقام عالی ریاست ج.ا.	۲,۶۲۸	۵۷۱		۱	۷۷	۳,۲۷۶
مشرانو جرگه شورای ملی	۴۳۲	۱۰۷			۱۳	۵۵۲
ولسی جرگه شورای ملی	۱,۳۵۴	۱۶۸			۲۷	۱,۵۴۹
ریاست عمومی اداره امور ریاست جمهوری اسلامی افغانستان	۳,۴۹۹	۱,۹۶۸		۱۲۲	۸,۰۰۶	۱۳,۵۹۵
ستره محکمه	۳,۵۷۷	۲۱۰			۳۵	۳,۸۲۳
ریاست محافظت رئیس جمهور	۱,۶۶۹	۲۶۶			۲۳۲	۲,۱۶۷
رادیو و تلویزیون ملی افغانستان	۳۲۳	۳۲۳			۳۵	۶۸۰
شورای امنیت ملی	۸۸۹	۲۶۱		۳۶		۱,۱۸۶
وزارت مالیه	۲,۶۰۹	۸,۲۳۷	۲,۲۰۳	۱۲,۱۱۳	۱,۱۳۱	۲۶,۲۹۳
وزارت دولت در امور پارلمانی	۱۳۳	۴۷			۸	۱۸۹
وزارت دفاع ملی	۶۰,۷۵۸	۵,۵۴۱		۱۵	۱,۵۲۷	۶۷,۸۴۱
وزارت امور خارجه	۳,۷۵۵	۲,۳۹۶			۱,۲۳۲	۷,۳۸۳
وزارت حج، ارشاد و اوقاف	۱,۰۸۴	۳۴۸			۲۸۶	۱,۷۱۹
وزارت صنعت و تجارت	۳۸۴	۳۵۱			۸۲	۸۱۷
وزارت امور داخله	۴۱,۵۸۵	۶,۶۱۲		۲,۲۳۳	۱,۱۹۴	۵۱,۶۲۴
وزارت معارف	۳۴,۳۰۹	۳,۲۵۶			۱,۷۶۲	۳۹,۳۲۷
وزارت تحصیلات عالی	۴,۴۱۱	۲,۵۱۳			۸۳۴	۷,۷۵۸

وزارت / اداره	۲۱	۲۲	۲۳	۲۴	۲۵	مجموع مصارف
مزد و معاشات اجناس و خدمات باز پرداخت قروض	تقاعد	کسب داراییها				
وزارت امور مهاجرین و عودت کنندگان	۲۵۷	۱۴۹		۴۷۶	۳۶	۹۱۸
اداره مرکزی ثبت احوال نفوس	۲۴۲	۵۵۸			۱۵	۸۱۵
وزارت معادن و پترولیم	۴۸۸	۶۹۵			۹۰	۱,۲۷۲
وزارت مخابرات و تکنالوژی معلوماتی	۴۳۸	۴۳۴			۹۹۴	۱,۸۶۶
وزارت اقتصاد	۲۱۵	۳۹۹			۳۹	۶۵۴
وزارت اطلاعات و فرهنگ	۴۸۴	۴۱۴			۶۲	۹۶۰
وزارت صحت عامه	۲,۷۵۱	۱۵,۷۷۷			۱,۸۰۲	۲۰,۳۳۰
وزارت امور زنان	۲۲۹	۱۰۱			۱۳	۳۴۳
وزارت زراعت، مالداري و آبیاری	۱,۱۰۴	۵,۰۹۳			۲,۵۶۸	۸,۷۶۵
وزارت انرژی و آب	۵۲۰	۱,۳۴۸			۸,۵۵۱	۱۰,۴۲۰
وزارت فواید عامه	۴۵۴	۴,۰۴۴			۱۶,۸۸۵	۲۱,۳۸۲
وزارت احیا و انکشاف دهات	۳۷۴	۴,۴۲۰		۱	۱۶,۴۱۰	۲۱,۲۰۵
اداره مستقل هوانوردی ملکی	۲۴۶	۳,۵۰۹			۵۵۲	۴,۳۰۸
وزارت ترانسپورت	۱۹۲	۱۱۳			۴۶	۳۵۰
وزارت امور سرحدات و قبائل	۲۴۸	۲۲۴			۳۰	۵۰۲
وزارت کار امور اجتماعی	۱,۰۲۷	۷۹۳		۱۳,۴۷۱	۵۵	۱۵,۳۴۶
وزارت مبارزه علیه مواد مخدر	۱۳۹	۴۷			۹۳	۲۷۹
وزارت شهرسازی و مسکن	۳۶۱	۱,۱۸۹			۳,۳۷۰	۴,۹۲۰
وزارت عدلیه	۶۲۵	۲۶۰			۱۰۲	۹۸۶
لوی سارنوالی	۲,۳۴۱	۴۶۳			۱۳۵	۲,۹۴۰
اداره مستقل ملی ستندرد افغانستان	۶۴	۴۱			۱۵	۱۲۱
ریاست مستقل ارگان های محلی	۱,۹۱۸	۲,۶۰۴			۳,۱۰۲	۷,۶۲۴
اداره ملی حفاظت محیط زیست	۱۷۸	۸۹			۶۵	۳۳۱
اکادمی علوم	۲۲۱	۳۹			۲	۲۶۲
کمیسیون اصلاحات اداری و خدمات ملکی	۳۸۵	۱,۱۷۷			۴۸	۱,۶۱۱
ریاست عمومی تربیت بدنی و ورزش	۸۳	۱۸۴			۵۹	۳۲۶
ریاست عمومی امنیت ملی	۱۵,۵۶۴	۳,۵۰۲			۴۱۸	۱۹,۴۸۵
اداره عالی بررسی	۱۳۳	۱۴۱			۶	۲۸۰
اداره ملی آماده گي مبارزه با حوادث	۹۶	۶۲		۶۴۴		۸۰۳
کمیسیون مستقل شکایات انتخاباتی	۴۰۹	۱۲۵			۶۴	۵۹۸
کمیسیون مستقل انتخابات	۲,۰۸۰	۳۰۹		۲	۴	۲,۳۹۶
اداره ملی احصائیه و معلومات	۱۷۸	۱۱۵			۳۸۹	۶۸۲
کمیسیون عالی انرژی اتمی افغانستان	۴۴	۱۱			۱	۵۶
ریاست عمومی مستقل انسجام امور کوچی ها	۹۷	۹۱			۱۷	۲۰۴
شاروالی کابل		۱۶۵			۲,۲۵۶	۲,۴۲۰
اداره ایجاد سهولت برای حمایه منابع تمویلی		۱۸۵				۱۸۵
کوچک در افغانستان						
شرکت آبرسانی و کانالیزاسیون شهری		۱۱			۶۵۹	۶۷۰
دافغانستان برشنا شرکت		۵۳۷			۲۱,۰۶۵	۲۱,۶۰۱
اداره مستقل انکشاف زون پایتخت	۱۰	۲۰۶			۱,۲۰۰	۱,۴۱۶

وزارت / اداره	۲۱	۲۲	۲۳	۲۴	۲۵	مجموع مصارف
مزد و معاشات اجناس و خدمات باز پرداخت قروض				تقاعد	کسب داراییها	
کمیسیون مستقل نظارت بر تطبیق قانون اساسی	۵۸	۲۲				۸۰
کمیسیون مستقل حقوق بشر افغانستان		۳۷			۱۰	۴۷
اداره مستقل اراضی افغانستان	۴۰۳	۳۳۵			۲۵۵	۹۹۳
ریاست دفتر رئیس اجراییه و دارالانشای شورای وزیران	۶۳۷	۵۴۴		۶		۱,۱۸۸
اداره مستقل خط آهن افغانستان	۳۸	۹۶			۲,۹۶۸	۳,۱۰۲
مجموع	۱۹۸,۷۳۳	۸۳,۸۳۶	۲,۲۰۳	۲۹,۱۱۹	۱۰۰,۹۳۰	۴۱۴,۸۲۲

مصارف به اساس ولایات

مصارف دولت افغانستان به اساس محل مصرف به ۳۴ ولایت، مرکز و نمایندگیهای افغانستان در خارج از کشور تقسیم می شود.

۴۸٪ مصارف دولت تا ختم قوس ۱۳۹۸ در مرکز و ۵۲٪ آن در ولایات صورت گرفته است. لیست کامل ولایات شامل بودجه ۱۳۹۸ و مصارف آنها تا ختم قوس ۱۳۹۸ در جدول شما ۷ بیان شده است.

جدول ۷ - مصارف ۱۳۹۸ به تفکیک ولایات تا ختم قوس ۱۳۹۸ (به میلیون افغانی)

کود	ولایت	بودجه ۱۳۹۸	مصارف قوس ۱۳۹۸	فیصدی مصارف
۱	کابل	۲۱,۲۵۳	۱۹,۷۴۳	۹۳٪
۶	ننګرهار	۱۸,۰۹۸	۱۷,۵۹۳	۹۷٪
۲۷	کندهار	۱۶,۰۲۴	۱۵,۳۹۳	۹۶٪
۲۱	بلخ	۱۶,۶۰۰	۱۶,۱۸۳	۹۷٪
۳۲	هرات	۱۶,۶۷۳	۱۶,۰۴۹	۹۶٪
۱۳	پکتیا	۱۱,۱۸۱	۱۰,۸۵۰	۹۷٪
۳۰	هلمند	۹,۹۶۱	۹,۵۸۶	۹۶٪
۱۷	بدخشان	۷,۴۴۸	۷,۲۳۸	۹۷٪
۱۹	کنډز	۶,۶۴۶	۶,۲۷۴	۹۴٪
۹	بغلان	۵,۷۳۱	۵,۵۵۵	۹۷٪
۱۸	تخار	۵,۳۶۷	۵,۱۵۶	۹۶٪
۳	پروان	۹,۵۶۴	۹,۳۶۳	۹۸٪
۲۸	جوزجان	۸,۳۷۹	۸,۰۴۷	۹۶٪
۱۰	بامیان	۳,۷۹۶	۳,۶۰۳	۹۵٪
۱۱	غزنی	۴,۱۴۵	۳,۹۲۹	۹۵٪
۲۹	فاریاب	۵,۷۱۵	۵,۶۱۵	۹۸٪
۱۵	کتر	۳,۸۶۹	۳,۷۹۷	۹۸٪

کود	ولایت	بودجه ۱۳۹۸	مصارف قوس ۱۳۹۸	فیصدی مصارف
۱۴	خوست	۴,۰۲۳	۳,۸۲۲	۹۵٪
۳۳	فراه	۳,۵۶۰	۳,۴۲۶	۹۶٪
۴	وردک	۴,۰۰۹	۳,۹۰۰	۹۷٪
۲	کاپیسا	۳,۱۵۰	۳,۰۱۲	۹۶٪
۱۲	پکتیکا	۳,۶۹۷	۳,۵۹۶	۹۷٪
۳۴	نیمروز	۳,۶۵۳	۳,۵۶۷	۹۸٪
۵	لوگر	۳,۰۵۶	۲,۹۱۳	۹۵٪
۷	لغمان	۳,۳۵۲	۳,۲۹۷	۹۸٪
۲۲	سرپل	۳,۱۷۹	۳,۱۱۵	۹۸٪
۲۳	غور	۳,۵۰۸	۳,۴۰۲	۹۷٪
۲۰	سمنگان	۳,۷۷۹	۳,۵۷۰	۹۴٪
۲۴	دایکندی	۲,۹۶۵	۲,۷۷۷	۹۴٪
۲۶	زابل	۱,۸۵۹	۱,۷۵۹	۹۵٪
۳۱	بادغیس	۴,۲۱۹	۳,۹۸۱	۹۴٪
۲۵	ارزگان	۱,۹۸۴	۱,۹۰۵	۹۶٪
۱۶	نورستان	۲,۰۶۷	۱,۸۳۸	۸۹٪
۸	پنجشیر	۲,۱۰۱	۲,۰۴۸	۹۷٪
۹۰	مرکز	۲۱۸,۲۳۵	۱۹۷,۳۷۲	۹۰٪
۹۵	نمایندگیهای خارج از کشور	۱,۵۹۹	۱,۵۴۸	۹۷٪
	وجوه احتیاط	۱,۰۰۵		
مجموع		۴۴۵,۴۴۸	۴۱۴,۸۲۲	۹۳٪

مصارف به اساس برنامه ها

در سال مالی ۱۳۹۸ دولت افغانستان ۱۳۱ برنامه در چوکات ۶۱ واحد بودجوی (وزارت/ اداره) دارد. لیست کامل برنامه های دولت و مصارف آنها تا ختم قوس ۱۳۹۸ به تفکیک واحدهای بودجوی در جدول شماره ۸ ذکر شده است

جدول ۸- مصارف به اساس برنامه ها تا ختم قوس ۱۳۹۸ (به میلیون افغانی)

اداره	برنامه	مصارف ۱۳۹۸
ریاست عمومی دفتر مقام عالی ریاست ج.ا.ا		
	ارائه خدمات به رئیس جمهور	۳,۲۷۶
مشرانو جرگه شورای ملی		
	امور پارلمانی	۵۵۲
ولسی جرگه شورای ملی		
	امور پالیسی و قانونگذاری	۱,۵۴۹
ریاست عمومی اداره امور ریاست جمهوری اسلامی افغانستان		
	تحلیل و هماهنگی فعالیت های دولت	۱۰,۸۷۱

اداره	برنامه	مصارف ۱۳۹۸
	استفاده موثر از منابع مالی در تهیه اجناس تدارکاتی	۲,۳۹۵
	امور صلح	۳۲۹
ستره محکمه		-
	امور قضایی ملی	۳,۸۲۳
ریاست محافظت رئیس جمهور		
	خدمات محافظت ریاست جمهوری	۲,۱۶۷
رادیو و تلویزیون ملی افغانستان		
	نشرات رادیو و تلویزیون افغانستان	۶۸۰
شورای امنیت ملی		-
	شورای امنیت ملی	۱,۱۸۶
وزارت مالیه		-
	مدیریت مالی عامه	۲۰,۸۶۷
	مدیریت عواید	۱,۱۱۳
	اداری و عملیاتی	۳,۸۲۳
	مدیریت پالیسی	۴۹۰
وزارت دولت در امور پارلمانی		
	حفظ و بهبود روابط پارلمانی	۱۸۹
وزارت دفاع ملی		-
	نیروهای جنگی	۶۷,۳۳۷
	نیروهای حمایتی	۵۰۴
وزارت امور خارجه		-
	امور اقتصادی و سیاسی	۲۲۴
	امور فرهنگی و قنسولی	۱۱۱
	امور اداری و مالی	۷,۰۴۷
وزارت حج، ارشاد و اوقاف		-
	خدمات ارشاد اسلامی	۱,۳۲۷
	خدمات حج و زیارت	۵۵
	خدمات اوقاف	۲۸
	اداری و مالی	۳۰۹
وزارت صنعت و تجارت		-
	انکشاف سکتور خصوصی و صنایع	۱۳۳
	پالیسی تجارت و ترانزیت	۴۱۵
	اداری و مقرراتی	۲۷۰
وزارت امور داخله		-
	امنیت داخلی	۲۹,۳۶۹
	کشف و مبارزه با جرایم	۱,۷۴۶
	خدمات پاسپورت و ترافیک	۲۰۹
	امور حمایتی	۲۰,۳۰۱
وزارت معارف		-

اداره	برنامه	مصارف ۱۳۹۸
	تعلیمات عمومی	۳۱,۶۹۶
	تعلیمات اسلامی	۲,۰۲۵
	سواد آموزی	۷۴۸
	مدیریت تعلیمات	۲,۹۱۹
	آموزش تعلیمات تکنیکی و مسلکی	۱,۹۳۹
وزارت تحصیلات عالی		
	پروگرام های اکادمیک	۲,۱۷۷
	دسترسی به تحصیلات عالی	۲,۹۱۷
	حکومتداری خوب	۱,۴۶۷
	پروگرام سهولت ها و زیربنایی اکادمیک	۱,۱۹۸
وزارت امور مهاجرین و عودت کنندگان		
	مهاجرین و پناهندگان	۱۳
	عودت کنندگان و بیجاشده گان	۵۷۶
	اداره و مدیریت	۳۲۹
اداره مرکزی ثبت احوال نفوس		
	تایید هویت شهروندان	۸۱۵
وزارت معادن و پترولیوم		
	سروی جیولوجی معادن	۳۳۴
	مقررات اجرایی معادن	۸۱
	اداره عمومی	۵۷۵
	پالیسی و انکشاف	۲۸۲
وزارت مخابرات و تکنالوژی معلوماتی		
	افغانستان الکترونیکی	۱,۳۷۶
	دانش تکنالوژی	۳۶
	اداره و مدیریت	۴۵۴
وزارت اقتصاد		
	پالیسی اقتصادی و استراتژی و نظارت و ارزیابی	۵۰۹
	خدمات اداری و مدیریت	۱۴۵
وزارت اطلاعات و فرهنگ		
	فرهنگ و توریسم	۳۴۲
	نشرات و جوانان	۱۸۱
	مدیریت و مالی	۴۳۸
وزارت صحت عامه		
	انکشاف سازمانی	۲,۳۱۴
	تهیه خدمات صحت	۱۵,۳۸۶
	حمایت اداری	۲,۶۳۰
وزارت امور زنان		
	حمایت و تقویت زنان	۱۸
	پالیسی نظارت و انکشاف جندر	۵۴

اداره	برنامه	مصارف ۱۳۹۸
	مالی و اداری	۲۷۱
وزارت زراعت، مالداري و آبياري		
	مدیریت منابع طبیعی	۱,۹۵۰
	تولید و بهره وری کشاورزی	۳,۸۳۰
	بازسازی اقتصادی	۲,۲۷۳
	مدیریت تغییر	۷۱۲
وزارت انرژی و آب		
	دسترسی به برق با قیمت رقابتی برای معیشت مردم و توسعه صنعت	۲,۲۸۷
	دسترسی به آب با قیمت رقابتی برای معیشت مردم و توسعه صنعت	۷,۹۱۴
	اداره عمومی	۲۱۹
وزارت فواید عامه		
	زیربنا	۲۰,۱۳۷
	حفظ و مراقبت سرکها	۱,۰۴۰
	مالی و اداری	۲۰۶
وزارت احیاء و انکشاف دهات		
	زیربنای روستایی	۷,۵۳۳
	انکشاف اقتصادی	۳۹۳
	حکومت محلی	۱۲,۷۵۱
	حمایت اداری	۵۲۹
اداره مستقل هوانوردی ملکی		
	خدمات هوانوردی ملکی و ترانسپورت	۴,۳۰۸
وزارت ترانسپورت		
	ترانسپورت	۳۵۰
وزارت امور سرحدات اقوام و قبائل		
	حفاظت اجتماعی از امور مرزها و قبایل	۵۰۲
وزارت کار امور اجتماعی		
	برنامه حمایت کار	۳۸۶
	برنامه امور اجتماعی	۳۹۲
	برنامه شهدا و معلولین	۱۳,۶۵۹
	برنامه مدیریت و امور عملیاتی	۹۱۰
وزارت مبارزه علیه مواد مخدر		
	مبارزه با مواد مخدر	۲۷۹
وزارت شهرسازی و مسکن		
	پلان انکشاف شهری	۳۲۲
	خانه سازی	۱,۵۳۶
	زیربنای شهری	۷۶۵
	مدیریتی و عملیاتی	۲,۲۹۷
وزارت عدلیه		
	امور محجوزین	۳۰

اداره	برنامه	مصارف ۱۳۹۸
	امور حقوقی	۶۰
	امور قانونگذاری	۶۸
	اداری و مدیریتی	۸۲۹
لوی سارنوالی		
	سارنوالی عسکری	۲۹۶
	سارنوالی جرایم علیه امنیت داخلی و خارجی	۲۲۷
	سارنوالی اداری و ملکی	۲,۴۱۶
اداره مستقل ملی ستندرد افغانستان		
	زیربناهای کیفیت	۲۰
	خدمات نورم و استندرد	۲۰
	اداری	۸۱
ریاست مستقل ارگان های محلی		
	اساسات ملی برای حکومتداری ملی	۱۲۶
	اداره حکومت محلی	۷,۰۰۹
	خدمات عمومی حمایتی	۴۹۰
اداره ملی حفاظت محیط زیست		
	نظارت و بهبود حالت محیطی	۲۳۲
	تدوین و انکشاف قوانین و پالیسی محیط زیست	۲۴
	اداری و مالی	۷۵
اکادمی علوم		
	تحقیقات اکادمیک و تاسیس زیرساخت های علمی	۲۶۲
کمیسیون اصلاحات اداری و خدمات ملکی		
	تعیینات و شکایات	۸۰
	ریفورم اداره عامه	۸۳
	ارتقای ظرفیت	۵۲
	اداری و عملیاتی	۱,۳۹۶
ریاست عمومی تربیت بدنی و ورزش		
	ورزش برای همه	۷
	اشتراکت در مسابقات بین المللی	۳۳
	مالی و اداری	۲۵۷
	فدراسیون فوتبال	۲۹
ریاست عمومی امنیت ملی		
	امنیت	۱۹,۴۸۵
اداره عالی بررسی		
	تفتیش و گزارشدهی	۲۸۰
اداره ملی آماده گی مبارزه با حوادث		
	آمادگی برای حوادث	۸۰۳
کمیسیون شکایات انتخاباتی		
	رسیدگی به شکایات و اعتراضات انتخاباتی	۵۹۸
کمیسیون مستقل انتخابات		

اداره	برنامه	مصارف ۱۳۹۸
	پروژه انتخابات	۲,۳۹۶
اداره ملی احصائیه و معلومات		
	تحلیل، جمع آوری و نشر داده ها	۶۸۲
کمیسیون عالی انرژی اتمی افغانستان		
	انکشاف و استعمال انرژی اتمی	۵۶
ریاست عمومی مستقل انسجام امور کوچی ها		
	خدمات اجتماعی کوچی ها	۲۰۴
شاروالی کابل		
	زیربنای شهری	۲,۴۲۰
اداره ایجاد سهولت برای حمایه منابع تمویلی کوچک در افغانستان		
	حمایت سهولت سرمایه گذاری های کوچک در افغانستان	۱۸۵
شرکت آبرسانی و کانالیزاسیون شهری		
	تامین آب و فاضلاب	۶۷۰
دافغانستان برشنا شرکت		
	تامین برق برای افغانستان	۲۱,۶۰۱
اداره مستقل انکشاف زون پایتخت		
	انکشاف زون پایتخت	۱,۴۱۶
کمیسیون نظارت بر تطبیق قانون اساسی		
	نظارت از تطبیق قانون اساسی	۸۰
کمیسیون مستقل حقوق بشر افغانستان		
	حمایت حقوق بشر	۴۷
اداره مستقل اراضی افغانستان		
	برنامه هماهنگ سازی زمین افغانستان	۹۹۳
ریاست دفتر رئیس اجراییه و دارالانشای شورای وزیران		
	نظارت و مدیریت شورای وزیران	۱,۱۸۸
اداره مستقل خط آهن افغانستان		
	زیربنا	۳,۱۰۲
مجموع مصارف		۴۱۴,۸۲۲

مصارف به اساس وظایف حکومت

وظایف حکومت تحت استاندارد بین المللی COFOG (دسته بندی وظایف حکومت) به ده بخش اصلی تقسیم شده است.

بیشترین سهم مصارف را در دولت افغانستان در سال مالی جاری تا ختم قوس ۱۳۹۸، بخشهای دفاع و امور اقتصادی با ۲۲٪، خدمات عمومی عامه با ۱۸٪، مصئونیت و نظم عامه با ۱۵٪ و تعلم و تربیه با ۱۱٪ داشته است. کمترین سهم را باز آفرینی، فرهنگ و دین با ۱٪ و حفاظت محیطی با کمتر از ۱٪ داشته است.

لیست کامل وظایف حکومت با مبلغ مصارف و فیصدی مصارف در جدول شماره ۹ بیان شده است، این جدول شامل وظایف دولت تا سطح گروه نیز می باشد.

جدول ۹- مصارف سال مالی ۱۳۹۸ به اساس وظایف حکومت تا ختم قوس ۱۳۹۸ (به میلیون افغانی)

کود	وظایف حکومت	مصارف ۱۳۹۸	فیصدی مصارف
	مجموع مصارف دولت	۴۱۴,۸۲۲	۱۰۰٪
۱۰	خدمات عمومی عامه	۷۲,۷۴۸	۱۸٪
۱۱	ارگانهای اجرایی و مقننه، امور مالی، امور خارجی	۶۳,۰۴۰	۱۵٪
۱۲	کمکهای اقتصادی خارجی	۸۱۵	۰٪
۱۳	خدمات عمومی	۵,۶۰۹	۱٪
۱۴	تحقیقات ابتدایی	۲۵۰	۰٪
۱۶	خدمات عمومی عامه که در جای دیگر طبقه بندی نشده	۳,۰۳۴	۱٪
۲۰	دفاع	۹۰,۴۵۷	۲۲٪
۲۱	دفاع نظامی	۶۷,۶۱۹	۱۶٪
۲۵	دفاع که در جای دیگر طبقه بندی نشده	۲۲,۸۳۸	۶٪
۳۰	مصئونیت و نظم عامه	۶۱,۵۶۲	۱۵٪
۳۱	مصئونیت و نظم عامه	۳۳,۶۷۳	۸٪
۳۲	خدمات آتش نشانی	۸۲۱	۰٪
۳۳	محاکم	۸,۲۲۰	۲٪
۳۴	زندان ها	۳,۲۴۰	۱٪
۳۶	مصئونیت و نظم عامه که در جای دیگر طبقه بندی نشده	۱۵,۶۰۸	۴٪
۴۰	امور اقتصادی	۹۰,۸۳۱	۲۲٪
۴۱	امور عمومی کاری (نیروی انسانی)، تجارتی و اقتصادی	۴,۱۴۰	۱٪
۴۲	زراعت، جنگلداری، ماهیگیری و شکار	۱۵,۱۵۴	۴٪
۴۳	مواد سوخت و انرژی	۲۴,۲۲۷	۶٪
۴۴	معدنکاری، صنعتی و ساختمانی	۶۸۴	۰٪
۴۵	ترانسپورت	۲۸,۱۳۷	۷٪
۴۶	مخابراتی و تکنالوژی معلوماتی	۱,۸۶۶	۰٪
۴۷	سایر صنایع	۱۶,۳۲۶	۴٪
۴۸	انکشاف و تحقیق در امور اقتصادی	۲۹۸	۰٪
۵۰	مصئونیت (حفاظت) محیطی	۱,۴۲۷	۰٪
۵۱	مدیریت زباله ها		۰٪
۵۳	کاهش آلودگی	۲۴	۰٪
۵۴	حفاظت از تنوع بیولوژیکی و نمای طبیعی زمین	۱,۲۷۸	۰٪
۵۶	مصئونیت محیطی که در جای دیگر طبقه بندی نشده	۱۲۵	۰٪
۶۰	تهیه مسکن و سازگاری اجتماع	۷,۸۸۳	۲٪

کود	وظایف حکومت	مصارف ۱۳۹۸	فیصدی مصارف
۶۱	انکشاف تهیه مسکن	۱,۵۳۶	۰٪
۶۲	انکشاف اجتماع	۳,۳۷۷	۱٪
۶۳	تامین آب	۶۷۰	۰٪
۶۶	تهیه مسکن و سازگاری اجتماع که در جای دیگر طبقه بندی نشده	۲,۳۰۰	۱٪
۷۰	صحت	۲۰,۵۶۳	۵٪
۷۲	خدمات برای مریضان غیر بستری (سرپایی)	۱۴,۵۸۹	۴٪
۷۳	خدمات شفاخانه ای	۹۲۷	۰٪
۷۴	خدمات صحی عامه	۱۰۱	۰٪
۷۶	صحت که در جای دیگر طبقه بندی نشده	۴,۹۴۶	۱٪
۸۰	باز آفرینی (خلق مجدد)، فرهنگ و دین	۳,۷۰۱	۱٪
۸۱	خدمات باز آفرینی (خلق مجدد) و ورزشی	۳۲۶	۰٪
۸۲	خدمات فرهنگی	۷۸۰	۰٪
۸۳	خدمات نشراتی و طباعتی	۸۶۲	۰٪
۸۴	خدمات دینی و سایر خدمات اجتماعی	۱,۷۲۲	۰٪
۸۵	انکشاف و تحقیق در بخش باز آفرینی (خلق مجدد)، فرهنگی و دینی	۱۲	۰٪
۹۰	تعلیم و تربیه	۴۷,۶۶۰	۱۱٪
۹۱	تعلیم و تربیه قبل از دوره ابتدایی و دوره ابتدایی	۲۱,۰۰۷	۵٪
۹۲	تعلیم و تربیه دوره ثانوی	۲	۰٪
۹۳	تعلیم و تربیه - چهارده پاس	۳,۷۸۶	۱٪
۹۴	تحصیلات عالی و نیمه عالی	۲۹	۰٪
۹۵	تعلیماتی که درجه بندی نشده	۲,۳۵۴	۱٪
۹۶	خدمات حمایتی برای تعلیم و تربیه	۱۶۷	۰٪
۹۷	انکشاف و تحقیق در بخش تعلیم و تربیه	۱,۵۲۵	۰٪
۹۸	تعلیم و تربیه که در جای دیگر طبقه بندی نشده	۱۸,۷۹۰	۵٪
۱۰۰	مصنویت اجتماعی	۱۷,۹۸۸	۴٪
۱۰۱	مریضی و معلولیت	۱,۴۹۸	۰٪
۱۰۲	کهنسالی (سالخوردگی)	۵۹	۰٪
۱۰۳	بازماندگان	۸۸۹	۰٪
۱۰۴	خانواده/ و اطفال	۳۷۳	۰٪
۱۰۵	بیکاری		۰٪
۱۰۷	سایر محرومیت اجتماعی که طبقه بندی نشده	۶۰۰	۰٪
۱۰۸	انکشاف و تحقیق در بخش مصنویت اجتماعی		۰٪
۱۰۹	مصنویت اجتماعی که در جای دیگر طبقه بندی نشده	۱۴,۵۶۸	۴٪
۹۹	تخصیص نیافته		۰٪
۹۹۹	تخصیص نیافته		۰٪

تلفن: ۰۲۰۲۹۲۴۲۵۸

ایمیل: bpmu@mof.gov.af

وب سایت: www.budgetmof.gov.af

آدرس: آمریت گزارندهی بودجه ملی، ریاست عمومی بودجه ملی،

وزارت مالیه، جاده پشتونستان، کابل، افغانستان