



وزارت مالیه  
ریاست عمومی بودجه ملی



---

## گزارش ماهوار مالی بودجه ملی ۱۳۹۹

---

ثور ۱۳۹۹



## فهرست مطالب

مقدمه .....	۱
خلاصه منابع و مصارف .....	۱
منابع مالی .....	۵
الف- عواید داخلی .....	۵
ب- کمکها .....	۶
ج- قروض .....	۶
مصارف به اساس واحدهای بودجوی .....	۷
مصارف به اساس کودهای اقتصادی .....	۹
مصارف به اساس ولایات .....	۱۲
مصارف به اساس برنامه ها .....	۱۳
مصارف به اساس وظایف حکومت .....	۱۹

## مقدمه

گزارش ماهوار مالی بودجه ملی، آخرین معلومات در مورد منابع و مصارف دولت را در اختیار تصمیم گیرندگان و عامه مردم قرار می‌دهد، تا شفافیت، پاسخگویی و حسابداری در مورد بودجه ملی افزایش یابد.

ماده ۵۴ قانون امور مالی و مصارف عامه، وزارت مالیه را ملزم به نشر گزارش عواید و مصارف دولت می‌کند. در ضمن ارائه گزارش ماهوار بودجه برای عامه مردم از الزامات استندهای بین‌المللی مالی مانند حسابداری مالی و مصارف عامه یا PEFA و شاخص بودجه باز یا OBI می‌باشد.

باتوجه به الزامات قوانین ملی و استندهای بین‌المللی، ریاست عمومی بودجه ملی، گزارش ماهوار مالی بودجه ملی را به اساس آخرین معلومات سیستم افمیس (سیستم مدیریت معلومات مالی افغانستان یا AFMIS) ترتیب می‌کند و به صورت ماهوار این گزارش را برای دسترسی عموم مردم در وب سایت ریاست عمومی بودجه ملی ([www.budgetmof.gov.af](http://www.budgetmof.gov.af)) نشر می‌کند.

گزارش مالی ماهوار بودجه ملی در بخش منابع شامل عواید داخلی، کمکهای بین‌المللی و قرضه‌های دولت افغانستان می‌باشد و در بخش مصارف شامل بودجه عادی، بودجه انکشافی، مصارف عادی، بودجه توحیدی، مصارف به اساس کودهای اقتصادی، مصارف به تفکیک ولایات، مصارف به اساس برنامه‌ها و مصارف به اساس وظایف حکومت می‌باشد. همچنین منابع و مصارف دولت نسبت به ماه قبل و دوره مشابه در سال قبل مقایسه می‌شود.

تمام ارقام مالی در این گزارش از سیستم افمیس (AFMIS) گرفته شده است و شامل تمام تغییرات بودجه در طول سال مالی به اساس ضمایم بودجه، تعدیلات از کودهای احتیاط و تعدیلات از یک اداره به اداره دیگر می‌باشد.

## خلاصه منابع و مصارف

منابع مالی دولت افغانستان از طریق عواید داخلی، کمکها و قروض تامین می‌شود. از اول سال مالی تا حال، سهم عواید داخلی در منابع مالی بدست آمده، ۶۷٪ و سهم کمکهای خارجی و قروض ۳۳٪ می‌باشد.

مصارف دولت افغانستان به دو بخش مصارف عادی و مصارف انکشافی تقسیم می‌شود، که از اول سال مالی تا حال، سهم مصارف عادی از مجموع مصارف دولت ۷۵٪ و سهم مصارف انکشافی ۲۵٪ می‌باشد.

**۳۳٪ منابع داخلی پیشینی شده تحقق یافته است.** در بودجه ۱۳۹۹، مجموع منابع داخلی ۲۰۸ میلیارد و ۹۰۰ میلیون افغانی پیشینی شده است و ۶۹ میلیارد و ۱۷۶ میلیون افغانی عواید از منابع داخلی جمع آوری شده است.

**عواید داخلی نسبت به دوره مشابه سال قبل ۱۶٪ کاهش دارد.** عواید داخلی امسال از اول سال مالی تا حال، بالغ بر ۶۹ میلیارد و ۱۷۶ میلیون افغانی است، در حالیکه در دوره مشابه سال مالی قبلی ۷۹ میلیارد و ۶۳۷ میلیون بوده است، که بیش از ۱۰ میلیارد کاهش را نشان می‌دهد.

**عوايد داخلي نسبت به ماه قبل ۶۲٪ کاهش داشته است.** در ثور ۱۳۹۹ بيش از ۸ ميليارد افغانی عوايد داخلي جمع آوری شده است، در حالیکه در حمل ۱۳۹۹ مبلغ ۲۲ ميليارد جمع آوری شده بود، که مقایسه عوايد در ماه ثور و با عوايد در ماه حمل بيش از ۱۳ ميليارد کاهش را نشان می دهد.

**عوايد داخلي نسبت به پلان ماهوار عوايد ۲۱٪ پسمانی را نشان می دهد.** به اساس پلان ماهوار عوايد، تا حال، بايد ۸۷ ميليارد افغانی جمع آوری می شد، ولی ۶۹ ميليارد جمع آوری شده است، که نشاندهنده نزديک ۱۸ ميليارد تنقيض نسبت به عوايد پلانی می باشد<sup>۱</sup>.

عوايد و مصارف در سال مالی ۱۳۹۹ به صورت خلاصه در جدول شماره يک بيان شده است و روند عوايد داخلي در شکل شماره ۱ به تصوير کشيده شده است.

**جدول ۱- خلاصه عوايد و مصارف، ثور ۱۳۹۹ به ميليون افغانی**

پيشبيني ۱۳۹۹	حقيقي	فيصدي
۴۳۳,۹۶۱	۱۰۳,۸۱۴	۲۴٪
<b>مجموع منابع</b>		
۲۰۸,۹۰۰	۶۹,۱۷۶	۳۳٪
منابع داخلي		
۲۲۵,۰۶۱	۳۴,۶۳۸	۱۵٪
کمک های خارجي (به شمول قرضه)		
۴۴۶,۳۵۸	۱۳۵,۵۹۸	۳۰٪
<b>مجموع مصارف</b>		
۲۹۹,۵۵۵	۱۰۱,۱۲۱	۳۴٪
بودجه عادي		
۱۴۶,۸۰۳	۳۴,۴۷۷	۲۴٪
بودجه انكشافی		
۶۴,۰۲۳	۲۱,۸۸۶	۳۴٪
اختیاری		
۸۲,۷۸۱	۱۲,۵۹۱	۱۵٪
غير اختیاری		
-۱۲,۳۹۷	-۳۱,۷۸۳	
<b>بيلانس</b>		

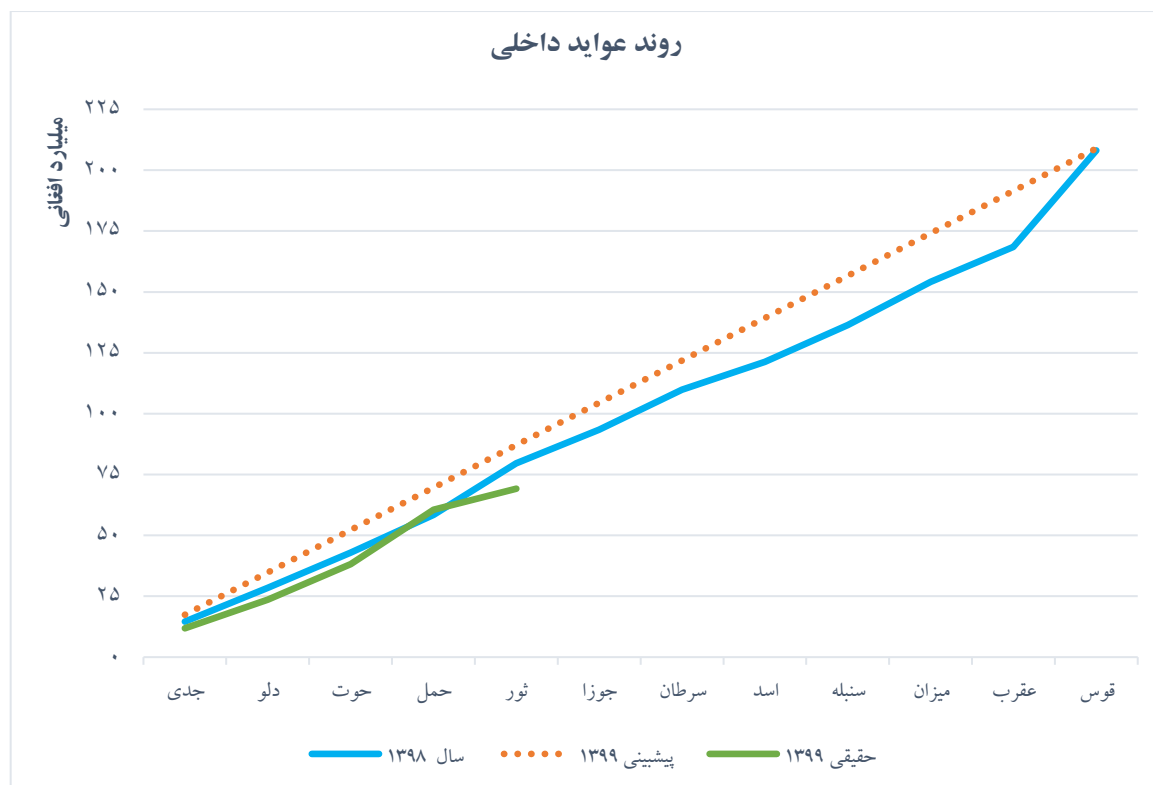
يادداشت: بودجه ۱۳۹۹ (پيشبيني ۱۳۹۹)، شامل تمام ضمايم بودجه، تعديلات و تعهدات جديد دونرها تا ختم دوره گزارشدهی می باشد.

**۱۵٪ کمکهای پيشبيني شده تحقق يافته است<sup>۲</sup>.** در بودجه ۱۳۹۹ کمکهای خارجي ۲۰۷ ميليارد و ۸۴ ميليون افغانی پيشبيني شده است و به اساس تعهدات جديد تمويل کنندگان در ضمايم اول تا چهارم بودجه ملی ۱۷ ميليارد و ۹۷۸ ميليون به آن اضافه شده است. بدین ترتيب مجموع کمکهای پيشبيني شده ۲۲۵ ميليارد و ۶۱ ميليون افغانی می باشد. و از اول سال مالی تا حال، ۳۴ ميليارد ۶۳۸ ميليون آن دريافت شده است (قرضه ها نیز شامل کمکهای خارجي می باشد).

**۲۴٪ مجموع منابع مالی پيشبيني شده تحقق يافته است.** مجموع منابع مالی ۴۳۳ ميليارد و ۹۶۱ ميليون افغانی در بودجه ملی ۱۳۹۹ پيشبيني شده است، که شامل تعهدات جديد دونرها در ضمايم بودجه نیز می باشد. و از اول سال مالی تا حال، ۱۰۳ ميليارد و ۸۱۴ ميليون آن تحقق يافته است.

۱ برای پلان ماهوار عوايد، مجموع عوايد پيشبيني شده سالانه به صورت مساوی بين ۱۲ ماه تقسيم شده است.

۲ قرضه هایی که افغانستان از سازمانهای بين المللی و کشورهای خارجي دريافت می کند بسيار کم است، به همین علت در اکثر محاسبات در جمع کمکهای خارجي حساب می شود.



شکل ۱- روند عواید داخلی سال مالی ۱۳۹۹

**۲۳٪ بودجه انکشافی مصرف شده است.** مجموع بودجه انکشافی ۱۴۶ میلیارد و ۸۰۳ میلیون افغانی در سال مالی ۱۳۹۹ می‌باشد (۱۳۹۹ میلیارد و ۲۸۰ میلیون اول سال و ۷ میلیارد و ۵۲۳ میلیون تعهدات جدید تمویل کنندگان). و ۳۴ میلیارد و ۴۷۷ میلیون آن تا حال مصرف شده است، که ۲۱ میلیارد و ۸۸۶ میلیون آن از بودجه اختیاری و ۱۲ میلیارد و ۵۹۱ میلیون آن از بودجه غیر اختیاری مصرف شده است.

**مصارف انکشافی نسبت به دوره مشابه سال قبل ۱٪ کاهش داشته است.** دولت تا حال ۳۴٫۵ میلیارد افغانی از بودجه انکشافی خود را مصرف کرده است در حالیکه در دوره مشابه سال قبل ۳۴٫۶ میلیارد مصرف کرده بود، که بیشتر از ۱۰۰ میلیون کاهش را نشان می‌دهد.

**مصارف انکشافی نسبت به ماه قبل ۳۰٪ افزایش یافته است.** تنها در ماه ثور سال جاری ۱۱ میلیارد مصرف شده است، در حالیکه تنها در ماه حمل ۸ میلیارد مصرف شده بود، که ۳ میلیارد افزایش مصرف در ماه ثور نسبت به ماه حمل را نشان می‌دهد.

**مصارف انکشافی نسبت به بودجه پلان شده ۷۱٪ پسمانی را نشان می‌دهد.** دولت در مجموع ۱۱۹ میلیارد افغانی را برای مصرف تا ختم ثور ۱۳۹۹ پیشبینی کرده بود، در حالیکه در این مدت ۳۴ میلیارد مصرف کرده است، بدین ترتیب ۸۵ میلیارد افغانی کمتر از بودجه پلان شده مصرف شده است.

**۳۴٪ بودجه عادی مصرف شده است.** مجموع بودجه عادی ۲۹۹ میلیارد و ۵۵۵ میلیون افغانی در سال مالی ۱۳۹۹ می‌باشد و تا حال ۱۰۱ میلیارد و ۱۲۱ میلیون آن مصرف شده است.

**مصارف عادی نسبت به دوره مشابه سال قبل ۱۰٪ افزایش را نشان می دهد.** تا حال ۱۰۱ میلیارد از بودجه عادی مصرف شده است، در حالیکه در دوره مشابه سال قبل حدود ۹۲ میلیارد افغانی مصرف شده بود. بدین ترتیب ۹ میلیارد بیشتر از سال قبل مصرف شده است.

**مصارف عادی نسبت به بودجه پلان شده ۴۲٪ پسمانی را نشان می دهد.** مصارف بودجه عادی ۱۷۵ میلیارد تا ثور ۱۳۹۹ پیشینی شده بود و ۱۰۱ میلیارد آن را در این مدت مصرف شده است، که ۷۴ میلیارد کمتر از بودجه پلان شده مصرف شده است. **مصارف عادی نسبت به ماه قبل ۱۳٪ کاهش داشته است.** تنها در ماه ثور ۲۴ میلیارد از بودجه عادی مصرف شده است، در حالیکه تنها در ماه حمل ۲۸ میلیارد مصرف شده بود، که نشان دهنده ۴ میلیارد کاهش مصارف نسبت به ماه قبل می باشد.

**۳۰٪ مجموع بودجه (بودجه توحیدی) مصرف شده است.** مجموع بودجه توحیدی (انکشافی و عادی) در سال مالی ۱۳۹۹ مبلغ ۴۴۶ میلیارد و ۳۵۸ میلیون افغانی پیشینی شده است و تا حال ۱۳۵ میلیارد و ۵۹۸ میلیون آن مصرف شده است.

**مصارف بودجه توحیدی نسبت به دوره مشابه سال قبل ۷٪ افزایش دارد.** تا حال ۱۳۵ میلیارد از بودجه ملی مصرف شده است. در حالیکه در دوره مشابه سال قبل ۱۲۶ میلیارد افغانی مصرف شده بود، که نشان دهنده ۹ میلیارد افزایش مصرف نسبت به دوره مشابه سال قبل می باشد.

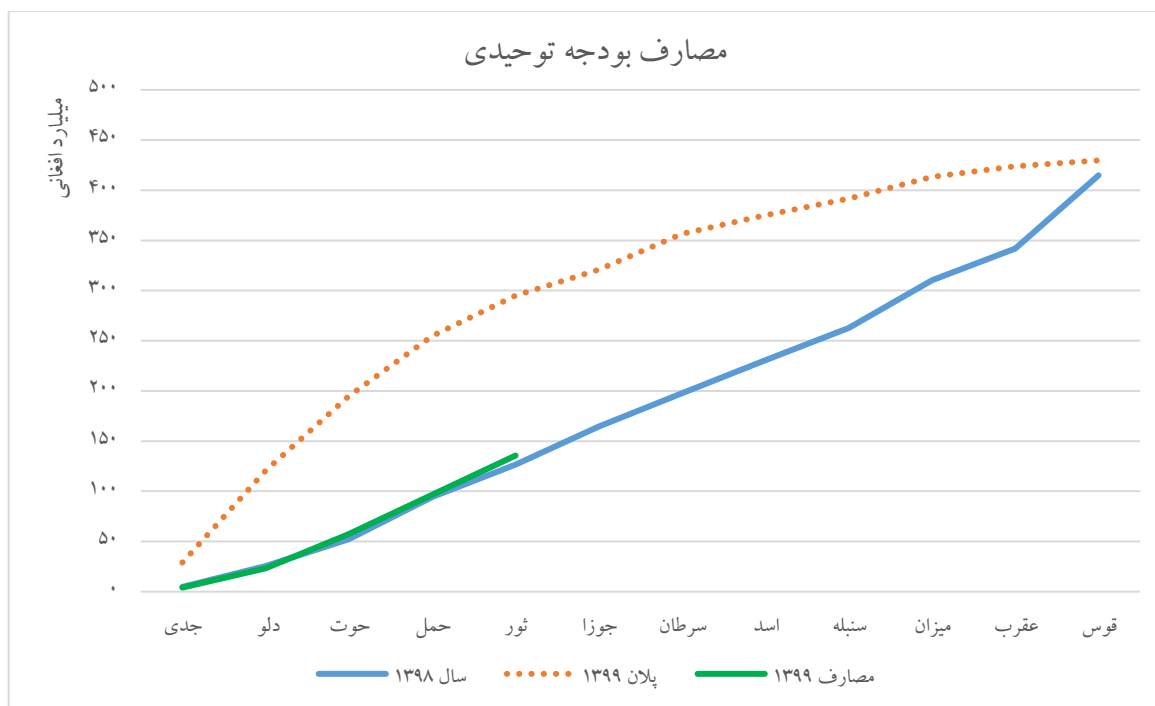
**مصارف بودجه توحیدی نسبت به بودجه پلان شده سال جاری ۵۴٪ پسمانی را نشان می دهد.** مجموع مصارف تا ثور ۱۳۹۹ مبلغ ۲۹۴ میلیارد پلان شده است، و ۱۳۵ میلیارد آن مصرف شده است. که نشان دهنده ۱۵۹ میلیارد پسمانی نسبت به بودجه پلان شده می باشد.

**مصارف بودجه توحیدی نسبت به ماه قبل ۱٪ کاهش دارد.** مجموع مصارف تنها در ماه ثور ۳۸،۸ میلیارد افغانی است، در حالیکه مجموع مصارف تنها در ماه حمل ۳۹،۲ میلیارد بوده است، که نشان دهنده بیش از ۳۰۰ میلیون کاهش مصرف نسبت به ماه قبل می باشد.

روند مصارف بودجه توحیدی دولت در سال مالی ۱۳۹۹ در شکل شماره ۲ نشان داده شده است.

**بیانص مصارف و عواید دولت ۲۳٪ کسر موقت بودجه را نشان می دهد.** مقایسه عواید و مصارف دولت تا حال ۳۱ میلیارد و ۷۸۳ میلیون افغانی کسر بودجه موقت را نشان می دهد. مجموع عواید دولت در این دوره ۱۰۳ میلیارد و ۸۱۴ میلیون افغانی است (منابع داخلی، کمکها و قرضه) و مجموع مصارف دولت ۱۳۵ میلیارد و ۵۹۷ میلیون است. این کسر بودجه از وجوه رزرفی خزائن و بیانص افتتاحیه کمکها تامین شده است.

همچنین مقایسه پیشینی مصارف و عواید دولت تا ختم سال مالی ۱۳۹۹، مبلغ ۱۲ میلیارد و ۳۹۷ میلیون افغانی کسر بودجه را نشان می دهد. مجموع عواید دولت (منابع داخلی و کمکها) در سال مالی ۱۳۹۹ مبلغ ۴۳۳ میلیارد پیشینی شده است، و مجموع مصارف ۴۴۶ میلیارد پیشینی شده است. جزئیات بیشتر در جدول شماره یک نشان داده شده است.



شکل ۲- روند مصارف بودجه توحیدی در سال مالی ۱۳۹۹

## منابع مالی

دولت افغانستان منابع مالی خود را از سه طریق تامین می کند، که عبارتند عواید داخلی، کمکهای خارجی و قرضه ها. سهم قرضه در منابع مالی افغانستان بسیار ناچیز است و سهم کمکهای خارجی در آن برجسته است. منابع عایداتی افغانستان با تفصیل بیشتر در ادامه بیان شده است.

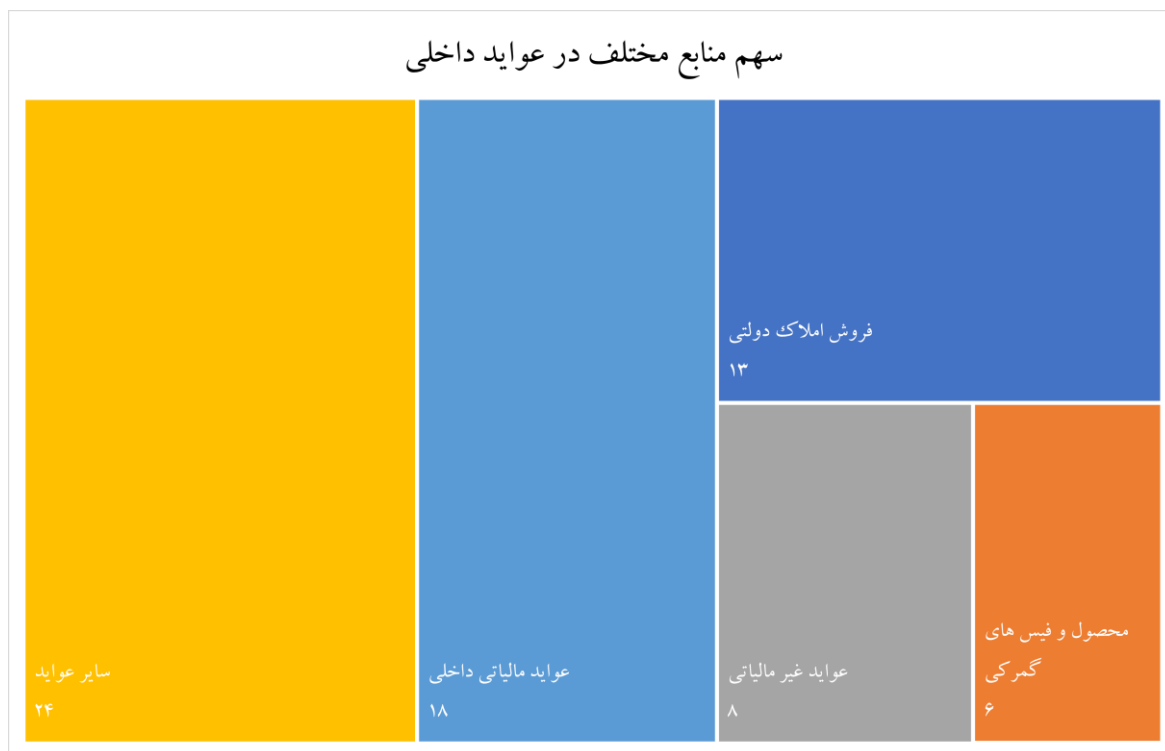
## الف- عواید داخلی

منابع عواید داخلی به شش بخش اصلی تقسیم شده است، که عبارتند از ۱- عواید مالیاتی داخلی، ۲- محصول و فیسهای گمرکی، ۳- عواید غیر مالیاتی، ۴- سایر عواید، ۵- فروش املاک دولتی، و ۶- سهمیه های اجتماعی. در ثور ۱۳۹۹ بیشترین سهم را در عواید داخلی، سایر عواید داشته است، که سهم آن در عواید داخلی ۳۵٪ می باشد. سهمیه های اجتماعی با حدود ۰٪ کمترین سهم را در عواید داخلی داشته است. سهم منابع مختلف عواید و مقدار عواید هر منبع در جدول شماره ۲ و شکل شماره ۳ نشان داده شده است.

جدول ۲- منابع عواید داخلی به میلیون افغانی

منابع عایداتی	عواید تا ختم ثور ۱۳۹۹	سهم هر منبع در عواید داخلی
عواید مالیاتی داخلی	۱۸,۲۱۵	۲۶٪
محصول و فیس های گمرکی	۶,۰۴۵	۹٪
عواید غیر مالیاتی	۸,۲۱۲	۱۲٪
سایر عواید	۲۳,۹۱۲	۳۵٪
فروش املاک دولتی	۱۲,۷۷۹	۱۸٪

<sup>۱</sup> در پلان ۱۳۹۹ در چارت بودجه توحیدی، وجوه احتیاط عادی و انکشافی و بودجه ای را که ادارات برای مصرف آن پلان نداشته اند، شامل نمی باشد.



شکل ۳- منابع مختلف در عواید داخلی به میلیارد افغانی

## ب- کمکها

کمکها سهم چشمگیری در منابع مالی افغانستان دارد. تا حال، ۳۴ میلیارد و ۶۱۴ میلیون افغانی کمک از دو منبع دولتهای خارجی و سازمانهای بین المللی دریافت شده است. دولتهای خارجی با ۷۴٪ بیشترین سهم را در کمکها داشته اند. منابع کمکها، مقدار کمکها و سهم هریک در کمکهای دریافتی در جدول شماره ۳ نشان داده شده است.

جدول ۳- منابع کمکهای خارجی به میلیون افغانی

منابع کمک	مقدار کمک تا ختم ثور ۱۳۹۹	سهم هر منبع در کمکهای خارجی
دولتهای خارجی	۲۵,۶۲۴	۷۴٪
سازمانهای بین المللی	۸,۹۹۰	۲۶٪
مجموع	۳۴,۶۱۴	۱۰۰٪

## ج- قروض

مجموع قروضی که تا حال دریافت شده است، حدود ۵۰ میلیون افغانی است، که در جدول شماره ۴ نشان داده شده است.

جدول ۴- قرضه های دولت افغانستان تا ختم ثور ۱۳۹۹ به میلیون افغانی

نوع قرضه	مقدار قرضه
قرضه از سازمانهای بین المللی	۵۰



## مصارف به اساس واحدهای بودجوى

افغانستان ۶۳ وزارت/ اداره مستقل در سال مالی ۱۳۹۹ دارد، که هر کدام در سند بودجه ملی و در سیستم افمیس دارای بودجه خاص خود می باشد، که لیست آنها همراه با بودجه سال مالی ۱۳۹۹، بودجه پلان شده تا نور ۱۳۹۹، مصارف حقیقی آنها و فیصدی مصارف آنها در جدول شماره ۵ ذکر شده است.

جدول ۵ - بودجه و مصارف به تفکیک وزارتها/ ادارات تا نور ۱۳۹۹ (به میلیون افغانی)

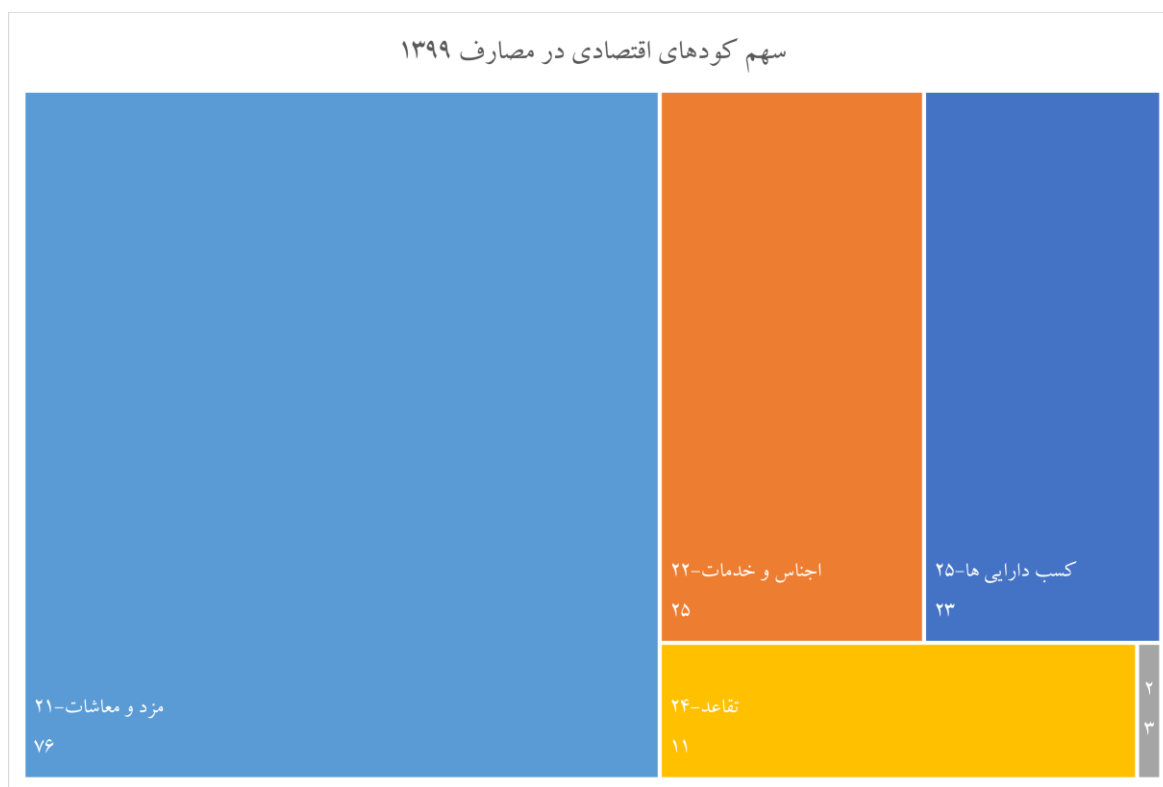
وزارت/ اداره	بودجه ۱۳۹۹	بودجه نور ۱۳۹۹	مصارف حقیقی	فیصدی
ریاست عمومی دفتر مقام عالی ریاست جمهوری	۱,۹۳۵	۱,۲۱۸	۷۵۷	۳۹٪
ریاست عمومی دار الانشای مشرانو جرگه	۵۵۷	۲۶۷	۲۰۶	۳۷٪
ریاست عمومی دار الانشای ولسی جرگه	۱,۶۲۴	۷۳۹	۶۴۶	۴۰٪
ریاست عمومی اداره امور ریاست جمهوری	۸,۹۹۲	۷,۷۶۸	۵,۸۹۴	۶۶٪
ستره محکمه	۳,۹۷۳	۱,۷۱۵	۱,۵۸۹	۴۰٪
ریاست عمومی محافظت ریاست جمهوری	۲,۶۸۷	۱,۰۱۲	۷۲۹	۲۷٪
ریاست عمومی رادیو تلویزیون ملی افغانستان	۶۷۸	۴۱۴	۱۹۶	۲۹٪
دفتر شورای امنیت ملی	۳,۷۲۴	۳,۱۲۱	۸۴۹	۲۳٪
وزارت مالیه	۱۴,۲۸۲	۱۲,۰۹۲	۹,۷۹۸	۶۹٪
وزارت دولت در امور پارلمانی	۱۹۰	۹۰	۷۴	۳۹٪
وزارت دفاع ملی	۸۰,۲۹۸	۵۴,۸۷۸	۲۱,۲۲۳	۲۶٪
وزارت امور خارجه	۷,۱۴۵	۴,۷۳۶	۳,۰۳۷	۴۳٪
وزارت ارشاد، حج و اوقاف	۱,۹۲۸	۸۲۸	۴۹۶	۲۶٪
وزارت صنعت و تجارت	۹۴۱	۴۵۶	۲۰۹	۲۲٪
وزارت امور داخله	۶۴,۸۸۶	۳۹,۰۰۱	۱۹,۴۸۱	۳۰٪
وزارت معارف	۳۸,۲۲۶	۱۸,۲۴۶	۱۴,۰۷۰	۳۷٪
وزارت تحصیلات عالی	۸,۲۷۷	۴,۵۶۵	۲,۵۹۹	۳۱٪
وزارت امور مهاجرین و عودت کننده گان	۶۶۱	۴۱۴	۲۲۳	۳۴٪
اداره مرکزی ثبت احوال نفوس				۱٪
وزارت معادن و پترولیم	۱,۴۹۲	۶۷۹	۳۱۵	۲۱٪
وزارت مخابرات و تکنالوژی معلوماتی	۲,۸۷۷	۱,۴۹۸	۲۴۰	۸٪
وزارت اقتصاد	۷۲۷	۳۹۲	۲۱۳	۲۹٪
وزارت اطلاعات و فرهنگ	۸۹۵	۵۲۳	۲۵۱	۲۸٪
وزارت صحت عامه	۲۰,۸۵۵	۱۷,۳۳۵	۷,۷۲۹	۳۷٪
وزارت امور زنان	۲۸۱	۱۳۰	۷۸	۲۸٪
وزارت زراعت، مالداري و آبیاری	۱۱,۴۰۴	۸,۱۶۳	۱,۶۷۰	۱۵٪
اداره تعلیمات تخنیکي و مسلکی	۲,۰۸۷	۱,۰۳۱	۵۵۴	
وزارت انرژی و آب	۹,۸۹۰	۷,۴۶۱	۲,۴۲۷	۲۵٪
وزارت فواید عامه (وزارت ترانسپورت)	۱۸,۷۶۳	۱۷,۶۴۱	۵,۷۲۵	۳۱٪

وزارت / اداره	بودجه ۱۳۹۹	بودجه ثور ۱۳۹۹	مصارف حقیقی	فیصدی
وزارت احیاء و انکشاف دهات	۲۶,۶۱۶	۲۵,۷۳۰	۳,۵۵۶	۱۳٪
اداره مستقل هوانوردی ملکی	۵,۵۷۵	۴,۹۳۵	۳,۳۶۰	۶۰٪
وزارت ترانسپورت	۳۳۷	۱۴۴	۸۱	۲۴٪
وزارت امور سرحدات اقوام و قبائل	۵۷۵	۲۳۰	۱۴۴	۲۵٪
وزارت کار و امور اجتماعی	۱۵,۴۸۹	۸,۴۶۹	۴,۶۸۳	۳۰٪
وزارت شهرسازی و مسکن (وزارت شهرسازی و اراضی)	۵,۵۳۳	۴,۲۴۲	۸۲۹	۱۵٪
وزارت عدلیه	۱,۰۳۰	۴۵۳	۲۸۱	۲۷٪
لوی سارنوالی	۳,۱۷۵	۱,۵۳۹	۱,۱۹۰	۳۷٪
کمیسیون دسترسی به اطلاعات	۵۴	۲۷	۱۲	۱۴٪
وزارت دولت در امور صلح	۸۵۰	۲۴۲	۱۳۹	۱۲٪
اداره ملی ستندرد افغانستان	۱۵۹	۵۷	۳۳	۲۱٪
ریاست ارگان های محلی	۱۳,۴۷۴	۸,۵۱۱	۴,۴۹۴	۳۳٪
اداره ملی حفاظت محیط زیست	۴۲۰	۲۲۷	۱۰۸	۲۶٪
اکادمی علوم افغانستان	۳۵۴	۱۴۱	۱۰۳	۲۹٪
کمیسیون مستقل اصلاحات اداری و خدمات ملکی	۱,۶۱۸	۶۵۷	۵۳۱	۳۳٪
ریاست عمومی تربیت بدنی و ورزش	۳۶۰	۱۸۰	۶۱	۱۷٪
ریاست عمومی امنیت ملی	۱۹,۱۳۸	۹,۴۷۰	۹,۴۳۸	۴۹٪
اداره عالی بررسی	۵۵۹	۲۷۲	۹۶	۱۷٪
اداره ملی آماده گی مبارزه با حوادث	۲۸۴	۱۶۱	۱۱۳	۴۰٪
کمیسیون مستقل شکایات انتخاباتی	۳۹۴	۲۹۸	۱۵۲	۳۸٪
کمیسیون مستقل انتخابات	۶۴۶	۵۲۶	۱۸۳	۲۸٪
اداره ملی احصائیه و معلومات	۱,۹۶۷	۱,۴۰۷	۳۵۴	۱۸٪
کمیسیون عالی انرژی اتمی افغانستان	۱۱۷	۵۶	۲۴	۲۱٪
ریاست عمومی انسجام امور کوچی ها	۲۰۰	۱۳۶	۴۸	۲۴٪
شاروالی کابل	۳,۶۵۳	۱,۷۰۸	۳۵۰	۱۰٪
اداره ایجاد سهولت برای حمایه منابع تمویلی کوچک در افغانستان	۲۳۱	۱۱۷	۰٪	
شرکت آبرسانی و کانالیزاسیون افغانستان	۷۰۰	۶۸۳	۲۹۶	۴۲٪
دافغانستان برشنا شرکت	۱۴,۳۳۵	۱۲,۳۶۷	۲,۴۳۰	۱۷٪
اداره انکشاف زون پایتخت	۱,۸۸۱	۱,۱۰۵	۲۱۴	۱۱٪
کمیسیون مستقل نظارت بر تطبیق قانون اساسی	۸۵	۳۷	۲۴	۲۸٪
کمیسیون مستقل حقوق بشر افغانستان	۶۴	۳۳	۶	۱۰٪
اداره اراضی افغانستان	۱,۳۴۸	۶۵۰	۲۸۲	۲۱٪
دفتر ریاست اجرائیوی و دارالانشای شورای وزیران	۶۳۲	۲۷۷	۱۳۳	۲۱٪
اداره مستقل خط آهن افغانستان	۴,۱۶۹	۳,۳۳۵	۵۷۳	۱۴٪
وجوه احتیاط	۱۰,۰۶۲			

وزارت / اداره	بودجه ۱۳۹۹	بودجه ثور ۱۳۹۹	مصارف حقیقی	فیصدی
مجموع	۴۴۶,۳۵۸	۲۹۴,۸۳۶	۱۳۵,۵۹۸	۳۰٪

## مصارف به اساس کودهای اقتصادی

مصارف به اساس کودهای اقتصادی به پنج دسته اصلی (باب) تقسیم می شود؛ کود ۲۱، مزد و معاشات، کود ۲۲، استقاده اجناس و خدمات، کود ۲۳، مفاد و باز پرداخت قرضه ها، کود ۲۴، سببایدی یا مساعدتهای اجتماعی و کود ۲۵، کسب دارایی ها می باشد. تا حال بیشتر از ۱۳۵ میلیارد افغانی مصرف شده است، که ۵۶٪ آن در کود ۲۱، مزد و معاشات، ۱۹٪ در کود ۲۲، اجناس و خدمات، کمتر از ۱٪ در کود ۲۳، باز پرداخت قروض، ۸٪ در کود ۲۴، تقاعد و ۱۷٪ در کود ۲۵، کسب دارایی ها مصرف شده است. مصارف در کودهای اقتصادی در شکل شماره ۴ به تصویر کشیده شده است. همچنین لیست کامل وزارتها/ادارات و مقدار مصرف آنها در کودهای اقتصادی مختلف در جدول شماره ۶ نشان داده شده است.



شکل ۴- سهم کودهای اقتصادی در مصارف دولت تا ثور ۱۳۹۹ (به میلیارد افغانی)

جدول ۶- مصارف بودجه توحیدی ادارات دولتی به اساس کودهای اقتصادی تا ثور ۱۳۹۹ (به میلیون افغانی)

وزارت / اداره	۲۱	۲۲	۲۳	۲۴	۲۵	مجموع
	مزد و معاشات	اجناس و خدمات	باز پرداخت قروض	تقاعد	کسب داراییها	مصارف
ریاست عمومی دفتر مقام عالی ریاست جمهوری	۷۰۲	۵۵				۷۵۷
ریاست عمومی دارالانشای مشرانو جرگه	۱۸۳	۲۲			۱	۲۰۶

وزارت/اداره	۲۱	۲۲	۲۳	۲۴	۲۵	مجموع
مزد و معاشات	اجناس و خدمات	باز پرداخت قروض	تقاعد	کسب داراییها	مصارف	
ریاست عمومی دار الانشای ولسی جرگه	۶۱۴	۳۲				۶۴۶
ریاست عمومی اداره امور ریاست جمهوری	۱,۱۶۰	۳۲۲			۴,۴۱۲	۵,۸۹۴
ستره محکمه	۱,۵۱۹	۶۹				۱,۵۸۹
ریاست عمومی محافظت ریاست جمهوری	۷۰۵	۲۳			۱	۷۲۹
ریاست عمومی رادیو تلویزیون ملی افغانستان	۱۴۰	۵۵				۱۹۶
دفتر شورای امنیت ملی	۷۷۹	۶۲		۷	۱	۸۴۹
وزارت مالیه	۱,۰۳۲	۹۹۲	۵۷۲	۶,۵۰۰	۷۰۲	۹,۷۹۸
وزارت دولت در امور پارلمانی	۶۴	۱۱				۷۴
وزارت دفاع ملی	۱۹,۹۲۶	۱,۱۶۷			۱۳۰	۲۱,۲۲۳
وزارت امور خارجه	۱,۷۴۲	۱,۰۶۱			۲۳۴	۳,۰۳۷
وزارت ارشاد، حج و اوقاف	۴۳۷	۳۹			۲۰	۴۹۶
وزارت صنعت و تجارت	۱۳۶	۶۶			۷	۲۰۹
وزارت امورداخله	۱۶,۸۳۶	۱,۹۱۱		۳۵۲	۳۸۲	۱۹,۴۸۱
وزارت معارف	۱۲,۹۹۹	۷۰۰			۳۷۱	۱۴,۰۷۰
وزارت تحصیلات عالی	۱,۹۸۰	۵۳۰			۸۹	۲,۵۹۹
وزارت امور مهاجرین و عودت کننده گان	۹۵	۴۱		۸۷		۲۲۳
اداره مرکزی ثبت احوال نفوس						
وزارت معادن و پترولیم	۱۵۴	۱۶۱				۳۱۵
وزارت مخابرات و تکنالوژی معلوماتی	۱۶۵	۷۵				۲۴۰
وزارت اقتصاد	۸۹	۱۲۴				۲۱۳
وزارت اطلاعات و فرهنگ	۱۷۳	۷۰			۸	۲۵۱
وزارت صحت عامه	۱,۰۸۸	۶,۵۷۴			۶۶	۷,۷۲۹
وزارت امور زنان	۶۵	۱۲				۷۸
وزارت زراعت، مالداري و آبیاری	۴۴۲	۹۲۵			۳۰۲	۱,۶۷۰
اداره تعلیمات تخنیکي و مسلکی	۴۵۸	۹۵				۵۵۴
وزارت انرژی و آب	۲۳۵	۲۳۲			۱,۹۶۰	۲,۴۲۷
وزارت فواید عامه (وزارت ترانسپورت)	۱۸۶	۷۴۳			۴,۷۹۶	۵,۷۲۵
وزارت احیاء و انکشاف دهات	۱۵۳	۱,۱۴۲			۲,۲۶۱	۳,۵۵۶
اداره مستقل هوانوردی ملکی	۷۲	۳,۰۵۳			۲۳۵	۳,۳۶۰
وزارت ترانسپورت	۶۴	۱۷				۸۱
وزارت امور سرحدات اقوام و قبایل	۱۰۰	۴۵				۱۴۴
وزارت کار و امور اجتماعی	۴۳۶	۱۱۰		۴,۱۳۶		۴,۶۸۳
وزارت شهرسازی و مسکن (وزارت شهرسازی و اراضی)	۱۵۸	۴۵۵			۲۱۶	۸۲۹
وزارت عدلیه	۲۴۱	۴۰				۲۸۱

وزارت/اداره	۲۱	۲۲	۲۳	۲۴	۲۵	مجموع
مزد و معاشات	اجناس و خدمات	باز پرداخت قروض	تقاعد	کسب داراییها	مصارف	
لوی سارنوالی	۱,۰۹۴	۹۵			۱	۱,۱۹۰
کمیسیون دسترسی به اطلاعات	۹	۳				۱۲
وزارت دولت در امور صلح	۹۶	۴۳				۱۳۹
اداره ملی ستندرد افغانستان	۲۴	۸				۳۳
ریاست ارگان های محلی	۷۵۳	۹۲۲		۱۰۷	۲,۷۱۲	۴,۴۹۴
اداره ملی حفاظت محیط زیست	۷۳	۳۳			۳	۱۰۸
اکادمی علوم افغانستان	۹۷	۷				۱۰۳
کمیسیون مستقل اصلاحات اداری و خدمات	۱۶۴	۳۶۷				۵۳۱
ملکی						
ریاست عمومی تربیت بدنی و ورزش	۳۲	۲۸				۶۱
ریاست عمومی امنیت ملی	۷,۲۶۱	۱,۹۷۶			۲۰۱	۹,۴۳۸
اداره عالی بررسی	۵۹	۳۷				۹۶
اداره ملی آماده گی مبارزه با حوادث	۳۵	۱۸		۶۰		۱۱۳
کمیسیون مستقل شکایات انتخاباتی	۱۲۹	۱۹			۴	۱۵۲
کمیسیون مستقل انتخابات	۱۶۹	۱۴				۱۸۳
اداره ملی احصائیه و معلومات	۱۷۱	۱۸۳				۳۵۴
کمیسیون عالی انرژی اتمی افغانستان	۲۲	۲				۲۴
ریاست عمومی انسجام امور کوچی ها	۳۶	۱۲				۴۸
شاروالی کابل	۵۲				۲۹۸	۳۵۰
اداره ایجاد سهولت برای حمایه منابع تمویلی						
کوچک در افغانستان						
شرکت آبرسانی و کانالیزاسیون افغانستان	۳				۲۹۳	۲۹۶
دافغانستان برشنا شرکت	۱۳۵				۲,۲۹۵	۲,۴۳۰
اداره انکشاف زون پایتخت	۴	۷۹			۱۳۱	۲۱۴
کمیسیون مستقل نظارت بر تطبیق قانون	۲۲	۲				۲۴
اساسی						
کمیسیون مستقل حقوق بشر افغانستان	۶	۶				۶
اداره اراضی افغانستان	۱۷۵	۹۷			۱۰	۲۸۲
دفتر ریاست اجرائیوی و دارالانشای شورای	۶۵	۶۸				۱۳۳
وزیران						
اداره مستقل خط آهن افغانستان	۱۷	۱۲			۵۴۴	۵۷۳
مجموع	۷۵,۸۳۶	۲۵,۲۵۲	۵۷۲	۱۱,۲۵۰	۲۲,۶۸۷	۱۳۵,۵۹۸

## مصارف به اساس ولايات

مصارف دولت افغانستان به اساس محل مصرف به ۳۴ ولايت، مرکز و نمايندگيهای افغانستان در خارج از کشور تقسيم می شود.

۵۱٪ مصارف در مرکز و ۴۹٪ آن در ولايات صورت گرفته است. ليست کامل ولايات شامل بودجه ۱۳۹۹ و مصارف آنها در جدول شماره ۷ بيان شده است.

جدول ۷ - مصارف ۱۳۹۹ به تفكيك ولايات تا ثور ۱۳۹۹ (به ميليون افغانی)

کود	ولايت	بودجه ۱۳۹۹	مصارف	فيصدي مصارف
۱	کابل	۱۷,۹۵۹	۴,۳۰۷	۲۴٪
۶	ننګرهار	۱۸,۳۸۳	۶,۵۲۹	۳۶٪
۲۷	کندهار	۱۵,۴۶۶	۵,۵۳۷	۳۶٪
۲۱	بلخ	۱۳,۱۶۹	۴,۱۹۵	۳۲٪
۳۲	هرات	۱۶,۸۰۲	۴,۸۱۵	۲۹٪
۱۳	پکتيا	۱۱,۸۵۴	۳,۸۸۰	۳۳٪
۳۰	هلمند	۱۰,۹۲۰	۲,۹۷۸	۲۷٪
۱۷	بدخشان	۷,۳۹۱	۱,۸۰۲	۲۴٪
۱۹	کنډز	۱۱,۴۹۱	۳,۳۶۳	۲۹٪
۹	بغلان	۵,۳۸۶	۱,۷۷۹	۳۳٪
۱۸	تخار	۴,۸۲۰	۱,۸۳۶	۳۸٪
۳	پروان	۷,۴۱۰	۲,۰۸۵	۲۸٪
۲۸	جوزجان	۶,۳۱۵	۲,۳۱۰	۳۷٪
۱۰	باميان	۴,۷۸۶	۹۳۶	۲۰٪
۱۱	غزني	۴,۳۸۹	۱,۵۰۵	۳۴٪
۲۹	فارياب	۵,۸۱۰	۱,۶۱۲	۲۸٪
۱۵	کتر	۴,۵۲۳	۱,۳۴۱	۳۰٪
۱۴	خوست	۴,۱۶۷	۱,۲۸۴	۳۱٪
۳۳	فراه	۲,۷۸۶	۹۱۰	۳۳٪
۴	وردک	۳,۲۹۴	۱,۳۳۰	۴۰٪
۲	کاپيسا	۲,۸۹۲	۱,۰۱۹	۳۵٪
۱۲	پکتیکا	۲,۸۰۷	۹۴۷	۳۴٪
۳۴	نيمروز	۲,۹۱۴	۱,۳۱۱	۴۵٪
۵	لوګر	۲,۷۰۲	۹۰۳	۳۳٪
۷	لغمان	۲,۹۸۰	۱,۰۲۹	۳۵٪
۲۲	سر پل	۲,۷۸۴	۹۱۴	۳۳٪
۲۳	غور	۲,۹۳۵	۸۹۱	۳۰٪
۲۰	سمنگان	۳,۹۰۴	۱,۱۳۴	۲۹٪

کود	ولایت	بودجه ۱۳۹۹	مصارف	فیصدی مصارف
۲۴	دایکندی	۲,۶۸۵	۸۳۹	۳۱٪
۲۶	زابل	۱,۸۵۱	۵۰۹	۲۷٪
۳۱	بادغیس	۳,۹۲۶	۹۷۸	۲۵٪
۲۵	ارزگان	۱,۷۵۲	۵۵۲	۳۱٪
۱۶	نورستان	۱,۹۵۹	۶۲۳	۳۲٪
۸	پنجشیر	۲,۰۰۲	۵۷۳	۲۹٪
۹۰	مرکز	۲۱۹,۷۶۹	۶۸,۶۰۷	۳۱٪
۹۵	نمایندگیهای خارج از کشور	۱,۳۱۴	۴۳۴	۳۳٪
	وجوه احتیاط	۱۰,۰۶۲		
	مجموع	۴۴۶,۳۵۸	۱۳۵,۵۹۸	۳۰٪

## مصارف به اساس برنامه ها

در سال مالی ۱۳۹۹ دولت افغانستان ۱۳۴ برنامه در چوکات ۶۳ واحد بودجوی (وزارت/ اداره) دارد. لیست کامل برنامه های دولت و مصارف آنها به تفکیک واحدهای بودجوی در جدول شماره ۸ ذکر شده است

### جدول ۸- مصارف به اساس برنامه ها تا نور ۱۳۹۹ (به میلیون افغانی)

اداره	برنامه	مصارف ۱۳۹۹
ریاست عمومی دفتر مقام عالی ریاست جمهوری		
	ارائه خدمات به رئیس جمهور	۷۵۷
ریاست عمومی دار الانشای مشرانو جرگه		
	امور پارلمانی	۲۰۶
ریاست عمومی دار الانشای ولسی جرگه		
	امور پالیسی و قانونگذاری	۶۴۶
ریاست عمومی اداره امور ریاست جمهوری		
	تحلیل و هماهنگی فعالیت های دولت	۵,۷۰۶
	استفاده موثر از منابع مالی در تهیه اجناس تدارکاتی	۱۸۷
	امور صلح	-
ستره محکمه		-
	امور قضایی ملی	۱,۵۸۹
ریاست عمومی محافظت ریاست جمهوری		
	خدمات محافظت ریاست جمهوری	۷۲۹
ریاست عمومی رادیو تلویزیون ملی افغانستان		
	نشرات رادیو و تلویزیون افغانستان	۱۹۶
دفتر شورای امنیت ملی		-
	شورای امنیت ملی	۸۴۹

اداره	برنامه	مصارف ۱۳۹۹
وزارت مالیه		-
	مدیریت مالی عامه	۸,۱۷۵
	مدیریت عواید	۴۸۳
	اداری و عملیاتی	۱,۰۸۸
	مدیریت پالیسی	۵۲
وزارت دولت در امور پارلمانی		
	حفظ و بهبود روابط پارلمانی	۷۴
وزارت دفاع ملی		-
	نیروهای جنگی	۲۱,۲۲۳
	نیروهای حمایتی	-
وزارت امور خارجه		-
	امور اقتصادی و سیاسی	۶۴
	امور فرهنگی و قنسولی	۲۴
	امور اداری و مالی	۲,۹۴۹
وزارت ارشاد، حج و اوقاف		-
	خدمات ارشاد اسلامی	۳۶۷
	خدمات حج و زیارت	۱۴
	خدمات اوقاف	۱۰
	اداری و مالی	۱۰۵
وزارت صنعت و تجارت		-
	انکشاف سکتور خصوصی و صنایع	۲۹
	پالیسی تجارت و ترانزیت	۸۳
	اداری و مقرراتی	۹۷
وزارت امور داخله		-
	امنیت داخلی	۱۲,۴۳۷
	کشف و مبارزه با جرایم	۹۲۹
	خدمات پاسپورت و ترافیک	۷۶
	امور حمایتی	۶,۰۳۹
وزارت معارف		-
	تعلیمات عمومی	۱۲,۰۹۰
	تعلیمات اسلامی	۷۸۹
	سواد آموزی	۲۳۵
	مدیریت تعلیمات	۹۴۹
	آموزش تعلیمات تخنیکی و مسلکی	۷
وزارت تحصیلات عالی		-



اداره	برنامه	مصارف ۱۳۹۹
	پروگرام های اکادمیک	۷۴۱
	دسترسی به تحصیلات عالی	۱،۳۲۸
	حکومتداری خوب	۳۵۲
	پروگرام سهولت ها و زیربنایی اکادمیک	۱۷۸
وزارت امور مهاجرین و عودت کننده گان		
	مهاجرین و پناهندگان	۴
	عودت کننده گان و بیجاشده گان	۱۱۳
	اداره و مدیریت	۱۰۶
اداره مرکزی ثبت احوال نفوس		
	تایید هویت شهروندان	۰
وزارت معادن و پترولیم		
	سروی جیولوجی معادن	۸۸
	مقررات اجرایی معادن	۲۸
	اداره عمومی	۱۵۷
	پالیسی و انکشاف	۴۲
وزارت مخابرات و تکنالوژی معلوماتی		
	افغانستان الکترونیکی	۹۱
	دانش تکنالوژی	۱۱
	اداره و مدیریت	۱۳۷
وزارت اقتصاد		
	پالیسی اقتصادی و استراتژی و نظارت و ارزیابی	۱۷۷
	خدمات اداری و مدیریت	۳۶
وزارت اطلاعات و فرهنگ		
	فرهنگ و توریسم	۶۷
	نشریات و جوانان	۵۰
	مدیریت و مالی	۱۳۳
وزارت صحت عامه		
	انکشاف سازمانی	۲۷۹
	تهیه خدمات صحت	۶،۴۳۳
	حمایت اداری	۱،۰۱۷
وزارت امور زنان		
	حمایت و تقویت زنان	۶
	پالیسی نظارت و انکشاف جندر	۷
	مالی و اداری	۶۵
وزارت زراعت، مالداري و آبیاری		

اداره	برنامه	مصارف ۱۳۹۹
	مدیریت منابع طبیعی	۶۲۷
	تولید و بهره وری کشاورزی	۵۵۸
	بازسازی اقتصادی	۲۵۲
	مدیریت تغییر	۲۳۳
اداره تعلیمات تخریکی و مسلکی		
	امور علمی تعلیمات تخریکی و مسلکی	۴۷۲
	مدیریت استراتژیک و خدمات حمایتی	۸۲
وزارت انرژی و آب		
	دسترسی به برق با قیمت رقابتی برای معیشت مردم و توسعه صنعت	۷۰
	دسترسی به آب با قیمت رقابتی برای معیشت مردم و توسعه صنعت	۲,۲۴۷
	اداره عمومی	۱۱۰
وزارت فواید عامه (وزارت ترانسپورت)		
	زیربنا	۴,۰۱۸
	حفظ و مراقبت سرکها	۱,۶۴۹
	مالی و اداری	۵۹
وزارت احیاء و انکشاف دهات		
	زیربنای روستایی	۱,۱۶۶
	انکشاف اقتصادی	۱۵۹
	حکومت محلی	۲,۰۳۷
	حمایت اداری	۱۹۵
اداره مستقل هوانوردی ملکی		
	خدمات هوانوردی ملکی و ترانسپورت	۳,۳۶۰
وزارت ترانسپورت		
	ترانسپورت	۸۱
وزارت امور سرحدات اقوام و قبائل		
	حفاظت اجتماعی از امور مرزها و قبایل	۱۴۴
وزارت کار و امور اجتماعی		
	برنامه حمایت کار	۶۳
	برنامه امور اجتماعی	۱۴۱
	برنامه شهدا و معلولین	۴,۲۰۲
	برنامه مدیریت و امور عملیاتی	۲۷۸
وزارت شهرسازی و مسکن (وزارت شهرسازی و اراضی)		
	پلان انکشاف شهری	۱۴۱
	خانه سازی	۶۹
	زیربنای شهری	۱۶۸

اداره	برنامه	مصارف ۱۳۹۹
وزارت عدلیه	مدیریتی و عملیاتی	۴۵۱
		-
	امور مجوزین	۱۰
	امور حقوقی	۲۸
	امور قانونگذاری	۲۵
لوی سارنوالی	اداری و مدیریتی	۲۱۹
		-
	سارنوالی عسکری	۱۳۴
	سارنوالی جرایم علیه امنیت داخلی و خارجی	۱۰۵
	سارنوالی اداری و ملکی	۹۵۱
کمیسیون دسترسی به اطلاعات		
	تفویت دسترسی به اطلاعات	۱۲
		-
	رسیدن به صلح با عزت و پایدار	۱۳۹
		-
اداره ملی ستندرد افغانستان	زیربناهای کیفیت	۷
	خدمات نرم و استندرد	۸
	اداری	۱۸
		-
	اساسات ملی برای حکومتداری ملی	۵۸
ریاست ارگان های محلی	اداره حکومت محلی	۴,۳۵۸
	خدمات عمومی حمایتی	۷۷
	اداره ملی حفاظت محیط زیست	
	نظارت و بهبود حالت محیطی	۷۹
اداره ملی حفاظت محیط زیست	تدوین و انکشاف قوانین و پالیسی محیط زیست	۱۰
	اداری و مالی	۱۹
		-
	تحقیقات اکادمیک و تاسیس زیرساخت های علمی	۱۰۳
	کمیسیون مستقل اصلاحات اداری و خدمات ملکی	
کمیسیون مستقل اصلاحات اداری و خدمات ملکی	تعیینات و شکایات	۳۴
	ریفورم اداره عامه	۳۷
	ارتقای ظرفیت	۲۰
	اداری و عملیاتی	۴۳۹
ریاست عمومی تربیت بدنی و ورزش		
	ورزش برای همه	۰

اداره	برنامه	مصارف ۱۳۹۹
	اشتراکت در مسابقات بین المللی	۳
	مالی و اداری	۵۷
	فدراسیون فوتبال	۰
	ریاست عمومی امنیت ملی	-
	امنیت	۹,۴۳۸
	اداره عالی بررسی	-
	تفتیش و گزارشدهی	۹۶
	اداره ملی آماده گي مبارزه با حوادث	
	آمادگی برای حوادث	۱۱۳
	کمیسیون مستقل شکایات انتخاباتی	
	رسیدگی به شکایات و اعتراضات انتخاباتی	۱۵۲
	کمیسیون مستقل انتخابات	-
	پروسه انتخابات	۱۸۳
	اداره ملی احصائیه و معلومات	
	تحلیل، جمع آوری و نشر داده ها	۳۵۴
	کمیسیون عالی انرژی اتمی افغانستان	
	انکشاف و استعمال انرژی اتمی	۲۴
	ریاست عمومی انسجام امور کوچی ها	
	خدمات اجتماعی کوچی ها	۴۸
	شاروالی کابل	-
	زیربنای شهری	۳۵۰
	اداره ایجاد سهولت برای حمایه منابع تمویلی کوچک در افغانستان	
	حمایت سهولت سرمایه گذاری های کوچک در افغانستان	-
	شرکت آبرسانی و کانالیزاسیون افغانستان	
	تامین آب و فاضلاب	۲۹۶
	دافغانستان برشنا شرکت	-
	تامین برق برای افغانستان	۲,۴۳۰
	اداره انکشاف زون پایتخت	-
	انکشاف زون پایتخت	۲۱۴
	کمیسیون مستقل نظارت بر تطبیق قانون اساسی	
	نظارت از تطبیق قانون اساسی	۲۴
	کمیسیون مستقل حقوق بشر افغانستان	
	حمایت حقوق بشر	۶
	اداره اراضی افغانستان	-
	برنامه هماهنگ سازی زمین افغانستان	۲۸۲

اداره	برنامه	مصارف ۱۳۹۹
دفتر ریاست اجرائیوی و دارالانشای شورای وزیران		
	نظارت و مدیریت شورای وزیران	۱۳۳
اداره مستقل خط آهن افغانستان		
	زیربنا	۵۷۳
مجموع		۱۳۵.۵۹۸

## مصارف به اساس وظایف حکومت

وظایف حکومت تحت استاندارد بین المللی COFOG (دسته بندی وظایف حکومت) به ده بخش اصلی تقسیم شده است؛ (۱) خدمات عمومی عامه، (۲) دفاع، (۳) مصئونیت و نظم عامه، (۴) امور اقتصادی، (۵) حفاظت محیطی، (۶) تهیه مسکن و سازگاری اجتماع، (۷) صحت، (۸) باز آفرینی، فرهنگ و دین، (۹) تعلیم و تربیه، و (۱۰) مصئونیت اجتماعی.

بیشترین سهم مصارف را در وظایف حکومت تا ثور ۱۳۹۹، بخشهای دفاع با ۲۴٪، خدمات عمومی عامه با ۱۹٪، و مصئونیت و نظم عامه با ۱۷٪ داشته است. کمترین سهم را مصئونیت محیطی با حدود صفر فیصد و بخش باز آفرینی، فرهنگ و دین با ۱٪ و تهیه مسکن و سازگاری اجتماع با ۱٪ داشته است.

لیست کامل وظایف حکومت با مبلغ مصارف و فیصدی مصارف در جدول شماره ۹ بیان شده است، این جدول شامل وظایف دولت تا سطح گروه نیز می باشد.

جدول ۹- مصارف سال مالی ۱۳۹۹ به اساس وظایف حکومت تا ثور ۱۳۹۹ (به میلیون افغانی)

وظایف حکومت	مصارف	فیصدی
مجموع مصارف دولت	۱۳۵,۵۹۸	۱۰۰٪
خدمات عمومی عامه	۲۵,۹۵۷	۱۹٪
ارگانهای اجرائی و مقننه، امور مالی، امور خارجی	۲۴,۰۶۷	۱۸٪
کمکهای اقتصادی خارجی	۰	۰٪
خدمات عمومی	۱,۲۹۳	۱٪
تحقیقات ابتدایی	۱۰۳	۰٪
خدمات عمومی عامه که در جای دیگر طبقه بندی نشده	۴۹۴	۰٪
دفاع	۳۲,۲۳۹	۲۴٪
دفاع نظامی	۲۱,۲۲۳	۱۶٪
دفاع که در جای دیگر طبقه بندی نشده	۱۱,۰۱۶	۸٪
مصئونیت و نظم عامه	۲۲,۵۱۰	۱۷٪
مصئونیت و نظم عامه	۱۲,۶۱۵	۹٪
خدمات آتش نشانی	۴۹۲	۰٪
محاكم	۳,۰۹۵	۲٪

وظایف حکومت	مصارف	فیصدی
زندان ها	۱,۳۲۴	۱٪
مصنوعیت و نظم عامه که در جای دیگر طبقه بندی نشده	۴,۹۸۴	۴٪
<b>امور اقتصادی</b>	۲۱,۲۶۹	۱۶٪
امور عمومی کاری (نیروی انسانی)، تجارتی و اقتصادی	۱,۱۸۵	۱٪
زراعت، جنگلداری، ماهیگیری و شکار	۳,۷۶۹	۳٪
مواد سوخت و انرژی	۲,۵۶۷	۲٪
معدنکاری، صنعتی و ساختمانی	۱۹۵	۰٪
ترانسپورت	۱۰,۴۹۷	۸٪
مخابراتی و تکنالوژی معلوماتی	۲۴۰	۰٪
سایر صنایع	۲,۷۳۰	۲٪
انکشاف و تحقیق در امور اقتصادی	۸۶	۰٪
<b>مصنوعیت (حفاظت) محیطی</b>	۳۴۵	۰٪
مدیریت زباله ها		۰٪
کاهش آلودگی	۳	۰٪
حفاظت از تنوع بیولوژیکی و نمای طبیعی زمین	۳۰۰	۰٪
مصنوعیت محیطی که در جای دیگر طبقه بندی نشده	۴۲	۰٪
<b>تهیه مسکن و سازگاری اجتماع</b>	۱,۳۹۵	۱٪
انکشاف تهیه مسکن	۶۹	۰٪
انکشاف اجتماع	۵۷۹	۰٪
تامین آب	۲۹۶	۰٪
تهیه مسکن و سازگاری اجتماع که در جای دیگر طبقه بندی نشده	۴۵۱	۰٪
<b>صحت</b>	۷,۸۲۵	۶٪
خدمات برای مریضان غیر بستری (سرپایی)	۶,۱۲۲	۵٪
خدمات شفاخانه ای	۴۰۷	۰٪
خدمات صحت عامه		۰٪
صحت که در جای دیگر طبقه بندی نشده	۱,۲۹۶	۱٪
<b>باز آفرینی (خلق مجدد)، فرهنگ و دین</b>	۱,۰۰۶	۱٪
خدمات باز آفرینی (خلق مجدد) و ورزشی	۶۰	۰٪
خدمات فرهنگی	۲۰۱	۰٪
خدمات نشراتی و طباعتی	۲۴۸	۰٪
خدمات دینی و سایر خدمات اجتماعی	۴۹۶	۰٪
انکشاف و تحقیق در بخش باز آفرینی (خلق مجدد)، فرهنگی و دینی		۰٪
<b>تعلیم و تربیه</b>	۱۷,۳۸۰	۱۳٪
تعلیم و تربیه قبل از دوره ابتدایی و دوره ابتدایی	۸,۰۴۴	۶٪

وظایف حکومت	مصارف	فیصدی
تعلیم و تربیه دوره ثانوی		۰٪
تعلیم و تربیه - چهارده پاس	۸۰۴	۱٪
تحصیلات عالی و نیمه عالی		۰٪
تعلیماتی که درجه بندی نشده	۱,۲۴۸	۱٪
خدمات حمایتی برای تعلیم و تربیه	۷۵	۰٪
انکشاف و تحقیق در بخش تعلیم و تربیه	۵۸۲	۰٪
تعلیم و تربیه که در جای دیگر طبقه بندی نشده	۶,۶۲۷	۵٪
<b>مصئونیت اجتماعی</b>	۵,۶۷۲	۴٪
مریضی و معلولیت	۶۶۵	۰٪
کهنسالی (سالخوردگی)	۴۳	۰٪
بازماندگان	۳۹۴	۰٪
خانواده/ و اطفال	۱۳۸	۰٪
بیکاری		۰٪
سایر محرومیت اجتماعی که طبقه بندی نشده	۱۱۷	۰٪
انکشاف و تحقیق در بخش مصئونیت اجتماعی		۰٪
مصئونیت اجتماعی که در جای دیگر طبقه بندی نشده	۴,۳۱۴	۳٪
<b>تخصیص نیافته</b>		۰٪
تخصیص نیافته		۰٪

تلفن: ۰۲۰۲۹۲۴۲۵۸

ایمیل: [bpmu@mof.gov.af](mailto:bpmu@mof.gov.af)

وب سایت: [www.budgetmof.gov.af](http://www.budgetmof.gov.af)

آدرس: آمریت گزارندهی بودجه ملی، ریاست عمومی بودجه ملی،

وزارت مالیه، جاده پشتونستان، کابل، افغانستان