

مياشتينی مالی جريده، 2 مه مياشته، 1390

نشر او تآليف: د مالي وزارت، د مالي پاليسي څانگه

ټول جدولونه د AFMIS د معلوماتی سیستم څخه د چنگا بن په 18 مه 1390 کال کی اخیستل شوی، ترتیب شوي دي.

د مطالبو لړلیک

- 1 د بودجي مهم ټکي
- 2 د عوايدو لنډيز
- 3 د لگښتونو لنډيز
- 4 د بودجي د اجرا کچه
- 5 جدولونه
- 5 لومړی جدول. د بودجي لنډيز
- 6 دويم جدول. د عمومي بودجي مجموعي عوايد
- 6 دريم جدول. د ولايتونو پر بنسټ د اصلي بودجي کورني عوايد
- 7 څلورم جدول. د اقتصادي کټگوريو پر بنسټ د اصلي بودجي لگښتونه
- 7 پينځم جدول. د اصلي بودجي عادي لگښتونه
- 8 شپږم جدول. د افغانستان د ملي پرمختگ د استراتيژي د سکتورونو پر بنسټ د اصلي بودجي لگښتونه
- 9 اووم جدول. د وزارتونو پر بنسټ د اصلي بودجي نا خالص لگښتونه
- 10 اووم جدول. د وزارتونو پر بنسټ د اصلي بودجي نا خالص لگښتونه (جاري)
- 11 اووم جدول. د وزارتونو پر بنسټ د اصلي بودجي نا خالص لگښتونه (جاري)
- 12 اتم جدول. د COFOG د سکتورونو پر بنسټ د اصلي بودجي لگښتونه
- 13 نهم جدول. د اصلي بودجي په غير مالي شتمنيو کې معاملات
- 13 لسم جدول. د اصلي بودجي په مالي شتمنيو او پورونو کې معاملات
- 13 يولسم جدول. په اصلي بودجه کې د کسر/ مازاد د معيارونو بديل او د هغوي تمويل
- 14 لمن ليکونه
- 15 گلوسري يا لغاتنامه

د بودجي مهم ټکي

- مياشتينی مالی جريده په مختصر ډول د ملي بودجي د اجرا په اړه معلومات وړاندې کوي.

د عادي بودجي مهم ټکي:

○ د ټاکل شوي هدف په وړاندې چې 6.8 ميليارده افغانی ټاکل شوي و، په 2 می مياشت کې د 6.9 ميليارده افغانیو په شاوخوا کې کورني عوايد تر لاسه شوي دي، دا عوايد د تير کال د همدی مودې د عوايدو په مقايسه زيات دی چې 5.4 ميليارده عوايد راټول شوي وه. د YTD يا اوسنی نيتی پوری د 13.7 ميليارده افغانیو د ټاکل شوي هدف په وړاندې، 15.5 ميليارده افغانی تر لاسه شوي دي.

- په 2 می مياشت کې د عادي بودجي لپاره ټول ټال د 7.4 ميليارده افغانیو په شاوخوا کې وړيا مرسته تر لاسه شوي ده. او د YTD يا اوسنی نيتی پوری 14.2 ميليارده افغانی تر لاسه شوي دي.

○ د YTD په حساب، ټول عادي لگښتونه د 10.8 ميليارده افغانیو په شاوخوا کې و، په داسې حال کې چې په 1389 کال کې نوموړي لگښتونه 8.4 ميليارده افغانی و.

○ د عادي بودجي بيلانس د YTD په حساب، د 1389 کال په پرتله چې 14.3 ميليارده افغانی و، په 1390 کال کې 18.8 ميليارده افغانیو په شاوخوا کې دي.

د پرمختيايي بودجي مهم ټکي

○ د 1390 کال پرمختيايي لگښتونه په 2 می مياشت کې 2.6 ميليارده افغانی ده. د 1389 کال په همدی موده کې، پرمختيايي لگښتونه 382 ميليونه افغانی و، د YTD په حساب، لگښتونه د 1389 او 1390 کلونو کې يو شان و ځکه چې د 1390 کال په اوایلو ډير لږ و.

○ د YTD په حساب، د پرمختيايي لگښتونو په موخه 2.9 ميليارده افغانی وړيا مرستې تر لاسه شوي دي. په داسې حال کې چې نوموړي وړيا مرستې په 1389 کال کې 3.3 ميليارده افغانی و.

○ د YTD په حساب، د پرمختيايي بودجي بيلانس 224 ميليونه افغانی مازاد درلود.

د عوایدو لنډیز

نوموړې برخه د دولت هغه عواید په گوته کوي چې د خدمتونو او لګښتونو د تمویل په موخه د دولت لخوا تر لاسه کېږي. نوموړي عواید د دولت د عایداتي سرچینو او یا د مرستندویانو لخوا تمویلېږي. په دې اړه د لا زیاتو معلوماتو لپاره دویم او درېم جدول ته مراجعه وکړئ.

د کورنیو عوایدو وده

- د YTD په حساب، ټول راټول شوی کورنی عواید 15.5 میلیارد افغانۍ دي چې د ټاکل شوي هدف په پرتله چې 13.7 میلیارد افغانۍ دي، په سلو کې زیاتوالي په گوته کوي.

- د 1390 کال په 2 می میاشتي کې د YTD په حساب ټول مالیاتي عواید 6.6 میلیارد افغانۍ و چې هم د 1390 کال تر اوسنی هدف او هم د 1389 کال د ریښتیني راټول شوی مالیاتي عوایدو په پرتله زیاتوالي په گوته کوي.

- د YTD په حساب، د ګمرکاتو ټول عواید 4.8 میلیارد افغانۍ دي، چې هم د 1390 کال د ټاکل شوي هدف په پرتله او هم د 1389 کال د ریښتیني راټول شوی ګمرکی عوایدو په ترنله زیاتوالي په گوته کوي.

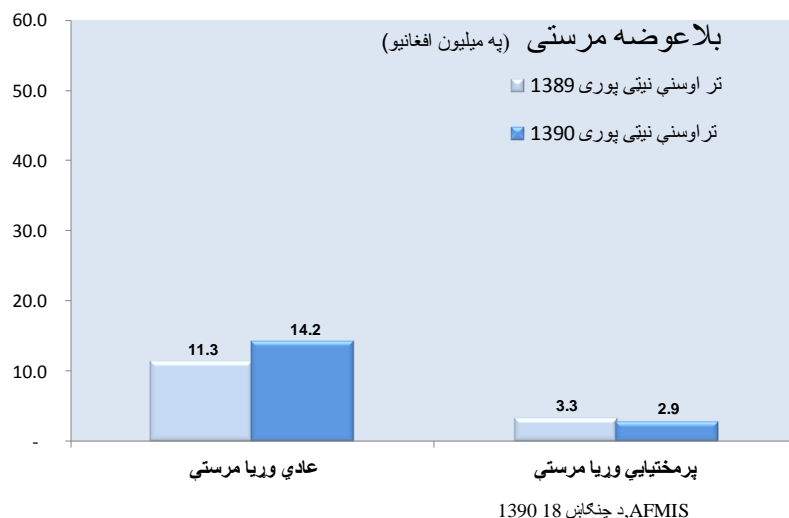
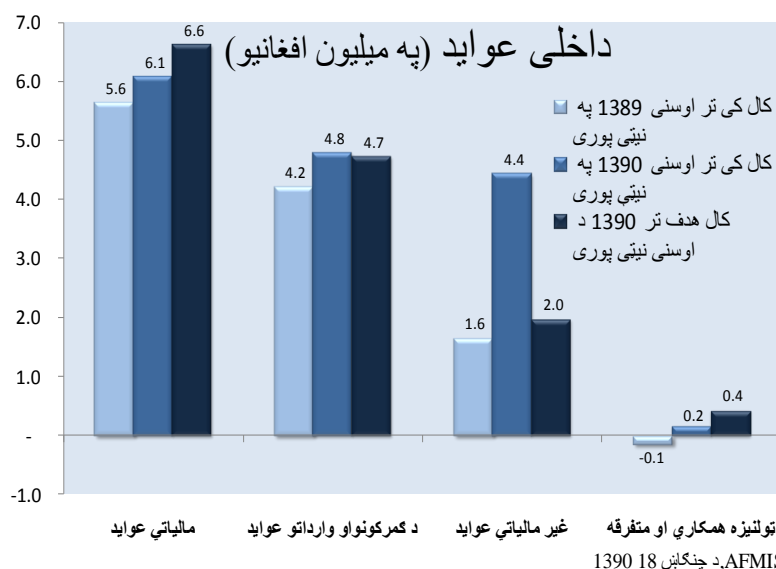

- د YTD په حساب، ټول غیر مالیاتي عواید 4.4 میلیارد افغانۍ و چې د 1389 کال د ورته وخت په پرتله 2.8 میلیارد افغانۍ زیاتوالي په گوته کوي، چې دا زیاتوالی د مسو او عینکو د کان د استخراج څخه لاسته راغلی. او همدارنګه د YTD په حساب زیاتوالی ښیي.

د مرستندویانو د وړیا مرستو پرمختګ

- د YTD په حساب، ټول عادي وړیا مرستې 14.2 میلیارد افغانۍ دي، په داسې حال کې چې نوموړي وړیا مرستې په 1389 کال کې 11.3 میلیارد افغانۍ تر لاسه شوي و.

- د 1390 کال د 2 می میاشتي پورې د 2.9 میلیارد افغانیو پورې وړیا پرمختیايي مرستې تر لاسه شوي دي چې د 1389 کال 3.3 میلیارد افغانۍ د ورته وخت په پرتله.

د داخلي عوایدو مجموعه (په میلیون افغانیو)



د لگښتونو لنډيز

نوموړې برخه د روان کال په اوږدو کې د خدمتونو د تر سره کولو په موخه د دولت لگښتونه بیانوي. د سکتورونو پر بنسټ د عادي او پرمختیايي بودجې د لگښتونو د نوعیت له پلوه د نوموړو لگښتونو په اړه د زیاتو جزئیاتو لپاره د څلورم نه تر اتم جدول پورې مراجعه وکړئ.

عادي بودجه

- د 1390 کال د 2 می میاشتي پورې ټول ریښتیني عادي لگښتونه 10.8 میلیارد افغانۍ دي، چې د بودیجې د ټاکل شوي هدف په پرتله چې 25.1 میلیارد افغانۍ ټاکل شوي دي، چې د 1389 کال د لگښتونو په پرتله لږ زیات دي.

- د معاشونو لگښتونه د 1390 کال د 2 می میاشتي پورې 10.1 میلیارد افغانۍ دي چې په 1389 کال کې نوموړی لگښتونه 7.4 میلیارد افغانۍ و.

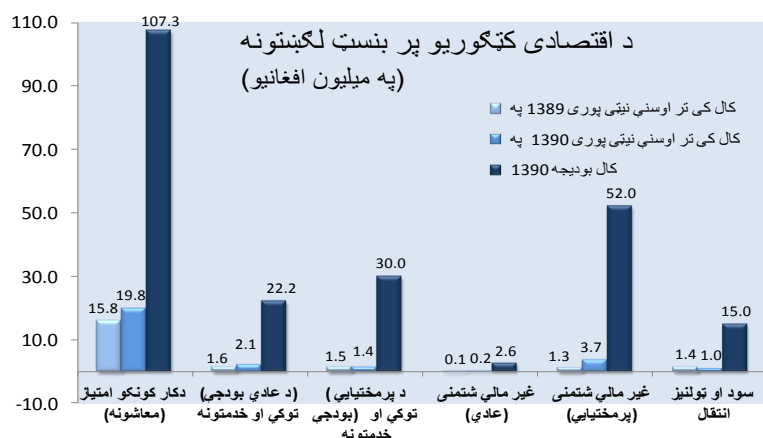

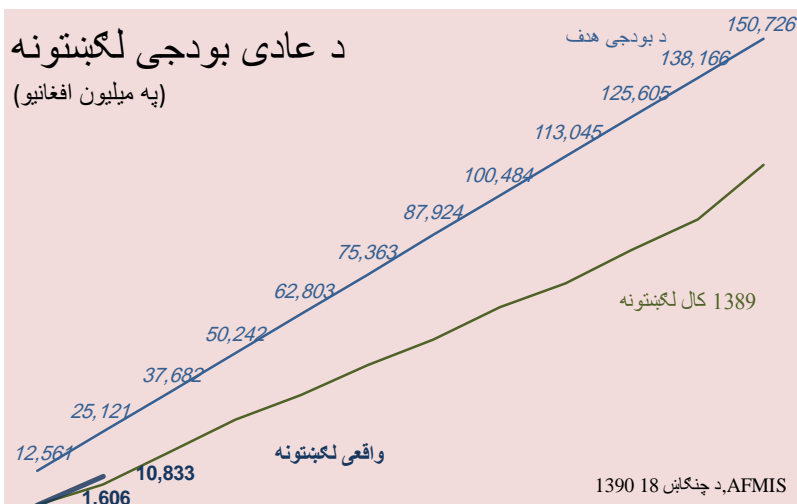
- د YTD، د عادي توکو او خدمتونو لگښتونه 0.7 میلیارد افغانۍ دي، چې په 1389 کال کې نوموړی ریښتیني لگښتونه 0.6 میلیارد افغانۍ و.

پرمختیايي بودجه

- ټول ریښتیني پرمختیايي لگښتونه د 1390 کال تر 2 می میاشتي پورې 2.6 میلیارد افغانۍ دي، چې د YTD ټاکل شوي بودجې په پرتله 16.9 میلیارد افغانۍ دي. او همدارنګه د 1390 کال د لگښتونو کچه د بودیجې د هدف په پرتله کمه خو د 1389 کال د بودیجوي هدف په پرتله برابره ده.

- د YTD د توکو او خدمتونو لگښتونه 0.4 میلیارد افغانۍ دي، چې نوموړي لگښتونه په 1389 کال کې 0.2 میلیارد افغانۍ و.

- د غیر مالي شتمنیو د تر لاسه کولو په موخه د 1390 کال د 2 می میاشتي لگښتونه د YTD په حساب 2.2 میلیارد افغانۍ دي، چې نوموړي لگښتونه په 1389 کال کې 0.2 میلیارد افغانۍ و.

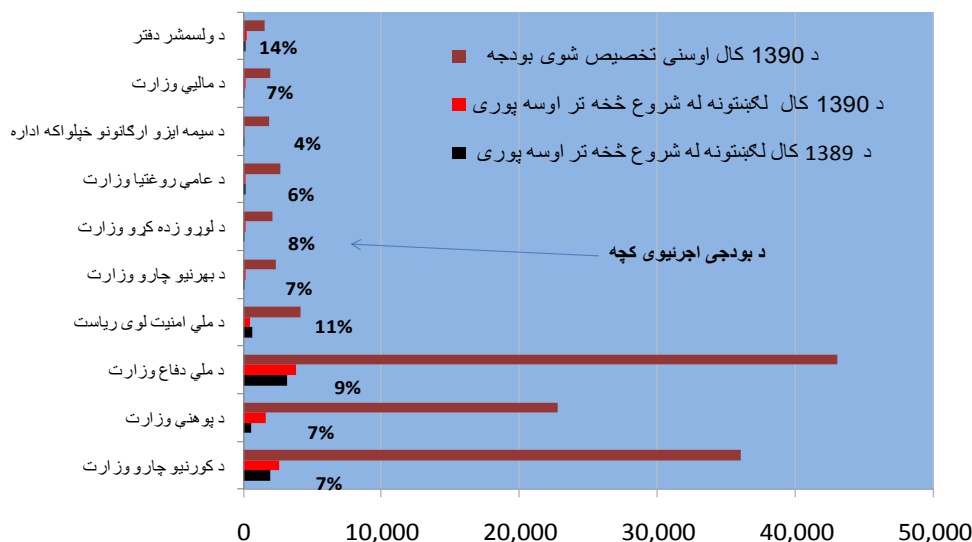


د زمري 24 1390, AFMIS

د بودجې د اجرا کچه

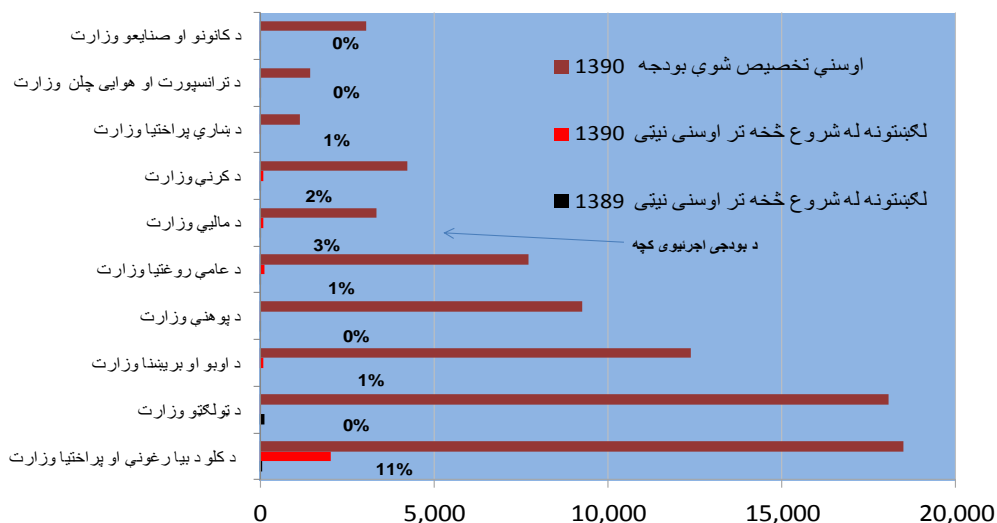
د بودجې د اجرا کچه په گوته کوي چې هر بودجوي واحد د تخصیص شوي بودجې څومره برخه یا څوسلنه اجرا یا مصرف کړېده (نوموړې سلنه د کال په اوږدو کې زیاتوالي مومي). د اجرا کچه په ساده او بسیط ډول د ملي بودجې پلي کول څرگندوي. د مختلفو وزارتونو د پرمختیایي او عادي بودجې د اجرا د کچې په اړه لا زیات معلومات په ۷ اووم جدول کې موندلای شئ.

د لسو مخکښو وزارتونو د عادي بودجې لگښتونه تر اوسنې نېټې پورې (په میلیون افغانیو)



د چنگاښ 18 1390, AFMIS

د لسو مخکښو وزارتونو د پرمختیایي بودیجې لگښتونه تر اوسنې نېټې پورې (په میلیون افغانیو)



د چنگاښ 18 1390, AFMIS

کود	(به ميليون افغانيو)	1389	1389	1390	1390	1390	د 1390	د 1390	د 1389
		غواښی 2. واقعی	غواښی 2. واقعی	غواښی 2. واقعی	غواښی 2. واقعی	غواښی 2. واقعی	غواښی 2. واقعی	غواښی 2. واقعی	غواښی 2. واقعی
		تر اوسنی ذیتي پوری	تر اوسنی ذیتي پوری	تر اوسنی ذیتي پوری	تر اوسنی ذیتي پوری	تر اوسنی ذیتي پوری	تر اوسنی ذیتي پوری	تر اوسنی ذیتي پوری	تر اوسنی ذیتي پوری
عادي بودجه									
		13,364.2	22,618.4	15,345.5	14,268.5	29,614.0	6,995.6	30.9	
د عادي بودجی عوايد		5,423.9	11,339.2	8,539.4	6,911.6	15,451.0	4,111.9	36.3	
کورني عوايد		7,940.3	11,279.2	6,806.1	7,356.8	14,162.9	2,883.7	25.6	
عملياتي وړيا مرستې	1-19	6,628.5	8,356.2	1,606.4	9,227.0	10,833.4	2,477.2	29.6	
عادي لگښتونه		5,818.8	7,388.8	1,499.1	8,587.8	10,086.9	2,698.1	36.5	
د کارکوونکو معاشونه	21	491.2	648.7	106.6	570.0	676.6	27.9	4.3	
د توکو او خدمتونو کارول	22	0.0	0.0	0.0	0.0	0.0	0.0	N/A	
مفاد	23	300.0	300.0	0.0	0.0	0.0	-300.0	-100.0	
ټولنيز انتقالات	24	18.6	18.7	0.7	69.2	69.9	51.2	274.4	
د غير مالي شتمنيو نا خالص اکتساب	25	-1,204.6	2,982.9	6,933.0	-2,315.4	4,617.6	1,634.7	54.8	
د عادي بودجی بیلانس		6,735.7	14,262.2	13,739.1	5,041.4	18,780.5	4,518.4	31.7	
د وړيا مرستو څخه پرته									
د وړيا مرستو په ګډون									
پرمختيايي وړيا مرستې									
کمک های بلاعوض انكشافی		1,389.9	3,338.2	347.4	2,517.9	2,865.3	-472.9	-14.2	
پرمختيايي لگښتونه		380.8	381.8	5.2	2,636.1	2,641.3	2,259.5	591.9	
د کارکوونکو معاشونه	21	0.0	0.0	0.0	0.0	0.0	0.0	N/A	
د توکو او خدمتونو کارول	22	203.3	204.3	0.0	431.1	431.1	226.8	111.0	
مفاد	23	0.0	0.0	0.0	0.0	0.0	0.0	N/A	
ټولنيز انتقالات	24	0.0	0.0	0.0	0.0	0.0	0.0	N/A	
د غير مالي شتمنيو نا خالص اکتساب	25	177.5	177.5	5.2	2,205.0	2,210.2	2,032.7	1145.3	
د پرمختيايي بودجی بیلانس		1,009.1	2,956.4	342.2	-118.2	224.0	-2,732.4	-92.4	
يو ځای شوی بودجه									
عوايد		14,754.1	25,956.6	15,692.9	16,786.4	32,479.2	6,522.7	25.1	
کورني عوايد		5,423.9	11,339.2	8,539.4	6,911.6	15,451.0	4,111.9	36.3	
وړيا مرستې		9,330.2	14,617.4	7,153.5	9,874.7	17,028.2	2,410.8	16.5	
لگښتونه		7,009.3	8,738.0	1,611.6	11,863.1	13,474.7	4,736.7	54.2	
بيلانسونه									
د وړيا مرستو څخه پرته		-1,585.5	2,601.2	6,927.8	-4,951.5	1,976.3	-624.9	-24.0	
د وړيا مرستو په ګډون		7,744.8	17,218.6	14,081.3	4,923.2	19,004.5	1,785.9	10.4	
يو ځای شوی بودجی د کسر / مزاد لپاره بديل معيارونه (لکه څرنګه چې په ۱۱ جدول کې په ګوته شوی دي)									
1	عوايد د وړيا مرستو په ګډون (عادي او پرمختيايي)	14,754.1	25,956.6	15,692.9	16,786.4	32,479.2	6,522.7	25.1	
2-25	عادي يا مکرر لگښتونه (د ۲۵ کود څخه پرته)	6,813.3	8,541.8	1,605.7	9,588.9	11,194.6	2,652.7	31.1	
23	مفاد	0.0	0.0	0.0	0.0	0.0	0.0	N/A	
	خالص بيلانس (25-2-1)	7,940.8	17,414.7	14,087.2	7,197.5	21,284.6	3,869.9	22.2	
	لومړنی بيلانس (23+25-2-1)	7,940.8	17,414.7	14,087.2	7,197.5	21,284.6	3,869.9	22.2	
د تمويل د معلوماتو لپاره ۱۱ جدول وګورئ									

سرچينه: AFMIS, د چنګاښ 18 1390

دويم جدول. د اصلي يو ځای شوي بودجې عوايد

کود	(په ميليون افغانيو)	1389	غوايی 2. واقعی	1389	غوايی 2. واقعی	1390	وری 1. واقعی	1390	غوايی 2. واقعی	1390	غوايی 2. واقعی	1390	غوايی 2. واقعی	د 1390 سلنه	د 1390 تر اوسنی هدف پوری	د 1390 تر اوسنی نښتی پوری	د 1389 پرتله تر ډیډاتوالی سلنه
يو ځای شوي بودجه																	
1	عوايد د وړيا مرستو په ګډون	14,754.1	25,956.6	15,692.9	16,786.4	32,479.2	0.0	6,522.7	25.1	0.0	13,737.4	112.5	0.0	6,522.7	25.1	0.0	13,737.4
1-19	عوايد د وړيا مرستو څخه پرته	5,423.9	11,339.2	8,539.4	6,911.6	15,451.0	13,737.4	4,111.9	36.3	13,737.4	112.5	0.0	4,111.9	36.3	0.0	13,737.4	36.3
کورني عوايد																	
11	مالیاتي عوايد	2,313.9	5,630.6	3,190.4	2,874.6	6,064.9	6,613.3	434.3	7.7	6,613.3	91.7	112.5	434.3	7.7	112.5	91.7	434.3
111	ثابت مالیات	757.6	1,464.3	639.6	768.5	1,408.1	1,551.9	-56.2	-3.8	1,551.9	90.7	112.5	-56.2	-3.8	112.5	90.7	-56.2
112	په عایداتو مالیات	551.6	1,238.1	698.6	986.3	1,684.9	1,759.2	446.8	36.1	1,759.2	95.8	112.5	446.8	36.1	112.5	95.8	446.8
113	د ملکیتو مالیات	19.9	40.0	28.3	35.5	63.8	41.9	23.8	59.4	41.9	152.1	112.5	23.8	59.4	112.5	152.1	23.8
114	د خرڅلاو مالیات	793.9	2,442.2	1,656.5	921.6	2,578.1	2,786.0	135.9	5.6	2,786.0	92.5	112.5	135.9	5.6	112.5	92.5	135.9
116	نور مالیات	154.8	363.4	112.1	126.8	239.0	367.8	-124.5	-34.2	367.8	65.0	112.5	-124.5	-34.2	112.5	65.0	-124.5
117	د مالیې جریمه او مجازات	36.2	82.5	55.3	35.8	91.1	106.4	8.6	10.4	106.4	85.6	112.5	8.6	10.4	112.5	85.6	8.6
12	ګرمي محصول او د وارداتو مالیه	2,198.8	4,211.3	2,148.1	2,638.2	4,786.3	4,720.7	575.0	13.7	4,720.7	101.4	112.5	575.0	13.7	112.5	101.4	575.0
13	غیر مالیاتي عوايد	867.4	1,646.9	3,246.2	1,179.6	4,425.8	1,969.0	2,778.9	168.7	1,969.0	224.8	112.5	2,778.9	168.7	112.5	224.8	2,778.9
131	د اصلي ملکیت عوايد	20.3	52.5	2,421.8	15.1	2,436.9	48.0	2,384.4	4545.6	48.0	5072.8	112.5	2,384.4	4545.6	112.5	5072.8	2,384.4
132	د توکو او خدمتونو خرڅلاو	340.3	552.4	228.6	525.3	753.8	770.1	201.5	36.5	770.1	97.9	112.5	201.5	36.5	112.5	97.9	201.5
133	اداري مالیه	480.6	1,001.5	524.4	547.5	1,071.8	1,086.0	70.3	7.0	1,086.0	98.7	112.5	70.3	7.0	112.5	98.7	70.3
134	حقوق او امتیازات	5.6	6.2	5.1	30.3	35.5	6.9	29.3	474.4	6.9	514.0	112.5	29.3	474.4	112.5	514.0	29.3
135	غیر مالیاتي جریمه او مجازات	20.6	34.4	66.4	61.4	127.8	58.0	93.4	271.9	58.0	220.4	112.5	93.4	271.9	112.5	220.4	93.4
136	صنعت استخراج	0.0	0.0	0.0	0.0	0.0	125.4	0.0	N/A	125.4	0.0	112.5	0.0	N/A	112.5	0.0	0.0
14	متفرقه عوايد	-59.3	-253.0	-57.6	-38.9	-96.5	125.4	156.5	-61.9	125.4	-77.0	112.5	156.5	-61.9	112.5	-77.0	156.5
17	ټولنيزه همکاري	103.0	103.3	12.3	258.2	270.5	309.0	167.2	161.8	309.0	87.6	112.5	167.2	161.8	112.5	87.6	167.2
بلاعوضه مرستی																	
191-2	بهرني هیوادونه	7,954.2	11,360.8	6,806.1	7,357.0	14,163.1	17,028.2	2802.3	19.8	17,028.2	14,163.1	112.5	2802.3	19.8	112.5	14,163.1	2802.3
193-4	نړیوال سازمانونه	1,376.0	3,062.7	347.4	2,517.7	2,865.1	2,517.7	-197.6	-6.9	2,517.7	0.0	112.5	-197.6	-6.9	112.5	0.0	-197.6
195-6	نور دولتي واحدونه	0.0	193.9	0.0	0.0	0.0	0.0	-193.9	N/A	0.0	0.0	112.5	-193.9	N/A	112.5	0.0	-193.9
د عادي بودجې مجموعي عوايد																	
	کورني عوايد	5,423.9	11,339.2	8,539.4	6,911.6	15,451.0	13,737.4	4,111.9	23.6	13,737.4	112.5	112.5	4,111.9	23.6	112.5	112.5	4,111.9
	مجموع د سلني په توګه	50.1	50.1	55.6	48.4	52.2	52.2	0.0	0.0	52.2	48.4	112.5	0.0	0.0	112.5	48.4	0.0
	بهرني وړيا ملاتړ	7,940.3	11,279.2	6,806.1	7,356.8	14,162.9	14,162.9	2,883.7	20.4	14,162.9	7,356.8	112.5	2,883.7	20.4	112.5	7,356.8	2,883.7
	مجموع د سلني په توګه	49.9	49.9	44.4	51.6	47.8	47.8	0.0	0.0%	47.8	51.6	112.5	0.0	0.0%	112.5	51.6	0.0%

سرچينه: AFMIS, د چنګاښ 18 1390

دريم جدول. د ولايتونو پر بنسټ د يوځای شوي بودجې کورني عوايد

کود	(په میلیون افغانیو)	1389	غوايي 2. واقعی	1389	غوايي 2. واقعی	1390	غوايي 2. واقعی	1390	غوايي 2. واقعی	د 1390 سلنه تر اوسنی نښتی پوری	د 1389 پرتله تر اوسنی نښتی پوری	د 1390 سلنه تر اوسنی نښتی پوری	د 1389 پرتله تر اوسنی نښتی پوری
1-19	د کورنیو عوایدو مجموعه	5,426.6	11,342.8	8,545.5	6,918.0	15,463.5	13,737.4	112.6	4,120.7	36.3			
01	کابل	122.9	155.8	62.7	149.3	212.0	1,047.4	20.2	56.2	36.1			
02	کاپيسا	1.3	2.0	1.4	1.7	3.1	8.7	35.5	1.0	51.6			
03	پروان	2.0	1.7	1.5	3.9	5.5	19.1	28.5	3.8	226.2			
04	وردګ	2.0	3.9	3.8	4.3	8.0	10.0	80.4	4.1	104.5			
05	لوګر	1.0	3.0	3.0	2.0	4.9	10.7	45.9	1.9	61.5			
06	ننګرهار	984.4	1,855.2	754.6	998.1	1,752.6	2,140.4	81.9	-102.6	-5.5			
07	لغمان	2.4	3.5	4.6	4.8	9.4	13.4	69.8	5.9	166.3			
08	پنجشیر	1.3	1.3	0.7	0.9	1.6	4.9	31.8	0.3	23.2			
09	بغلان	6.1	9.0	7.7	6.5	14.2	23.1	61.5	5.2	58.3			
10	بامیان	1.9	3.8	1.2	2.1	3.3	8.2	39.8	-0.6	-15.0			
11	غزنی	4.0	12.2	0.0	16.1	16.1	27.7	58.3	4.0	32.6			
12	پکتیکا	3.2	4.7	0.0	5.6	5.6	13.3	41.9	0.8	17.8			
13	پکتیا	4.5	7.0	20.5	20.5	41.0	32.6	126.0	34.0	484.1			
14	خوست	26.2	55.7	67.0	106.8	173.8	106.3	163.6	118.1	211.9			
15	کنړ	2.0	2.6	1.4	6.0	7.4	10.1	73.3	4.8	189.1			
16	نورستان	0.0	0.0	0.0	0.0	0.0	4.6	0.0	0.0	N/A			
17	بدخشان	2.8	2.8	0.0	3.3	3.3	18.1	18.1	0.5	17.3			
18	تخار	4.0	6.8	4.9	8.0	13.0	21.6	59.9	6.1	89.8			
19	کنډز	38.9	75.1	111.4	74.8	186.2	158.3	117.6	111.1	147.9			
20	سمنگان	3.9	5.4	4.0	4.3	8.2	10.5	78.4	2.8	51.5			
21	بلخ	820.1	1,805.8	630.9	897.6	1,528.5	1,967.9	77.7	-277.3	-15.4			
22	سر پل	1.8	3.5	0.6	1.5	2.1	7.6	27.5	-1.4	-39.8			
23	غور	1.6	2.5	1.7	2.7	4.4	7.6	57.8	2.0	79.0			
24	دایکندي	0.9	0.9	0.3	0.9	1.2	4.9	25.1	0.4	41.6			
25	ارزګان	0.9	0.9	0.0	3.5	3.5	3.6	98.1	2.6	275.9			
26	زابل	0.6	1.0	0.9	1.9	1.9	4.6	40.5	0.9	84.5			
27	ګندهار	297.0	551.1	185.6	175.5	361.1	610.2	59.2	-190.0	-34.5			
28	جوزجان	4.7	7.6	8.8	14.8	23.6	18.7	125.8	16.0	209.7			
29	فارياب	77.9	134.0	88.1	131.2	219.3	249.5	87.9	85.2	63.6			
30	هلمند	25.7	28.4	13.0	12.8	25.8	25.8	100.0	-2.6	-9.1			
31	بادغيس	1.3	2.7	0.7	1.9	2.7	6.0	44.6	0.0	0.3			
32	هرات	1,130.1	1,980.5	1,319.4	1,593.5	2,913.0	2,290.8	127.2	932.5	47.1			
33	فراه	26.6	30.9	37.5	54.1	91.6	22.2	411.8	60.7	196.6			
34	نیمروز	247.6	399.1	263.6	317.3	580.8	578.1	100.5	181.7	45.5			
90	مرکزي وزارتونه	1,575.5	4,182.4	4,944.2	2,290.8	7,235.0	4,250.8	170.2	3,052.6	73.0			
95	بهرني تادييات	0.0	0.0	0.0	0.0	0.0	0.0	N/A	0.0	N/A			

خلورم جدول. د اقتصادي کټگوريو پر بنسټ د يو ځای شوي اصلي بودجي لگښتونه

کود	(په میلیون افغانیو)	1389	1389	1390	1390	1390	د 1390 کال د بودجې په پرتله	د 1390 او اوسنی نېټی پورې	د 1389 او اوسنی نېټی پورې
		غوايي 2. واقعې میاشتینې	غوايي 2. واقعې میاشتینې	غوايي 2. واقعې میاشتینې	غوايي 2. واقعې میاشتینې	غوايي 2. واقعې میاشتینې	تخصیص شوی بودجې سلنه	تغیر	د زیاتوالی سلنه
	د ناخالصه لګښتونو مجموعه	7,009.3	8,738.0	1,611.6	11,863.1	13,474.7	251,946.3	4,736.7	54.2
	عادي بودجه	6,628.5	8,356.2	9,227.0	12,263.5	23,096.9	150,726.1	14,740.7	176.4
	پرمختیايي بودجه	381.8	381.8	-7,615.4	-400.4	-9,622.2	101,220.1	-10,004.0	-2620.4
2*	د خالصو لګښتونو مجموعه	6,975.4	8,690.3	1,598.2	11,859.0	13,457.2	0.0	4,766.9	54.9
	عادي بودجه	6,594.5	8,308.5	9,222.9	12,258.4	23,074.2	0.0	14,765.8	177.7
	پرمختیايي بودجه	380.8	381.8	-7,624.7	-399.4	-9,617.1	0.0	-9,998.8	-2619.1
21	د کارکوونکو معاشونه	5,818.8	7,388.8	1,499.1	8,587.8	10,086.9	107,298.4	2,698.1	36.5
	عادي بودجه	5,818.8	7,388.8	9,696.5	12,263.5	19,783.4	107,298.4	12,394.6	167.7
	پرمختیايي بودجه	0.0	0.0	-7,088.7	-1,108.7	-9,696.5	0.0	-9,696.5	N/A
22	د توکو او خدمتونو کارول	694.5	853.0	106.6	1,001.1	1,107.7	52,269.3	254.7	29.9
	عادي بودجه	491.2	648.7	570.0	1,415.0	2,091.6	22,248.3	1,442.9	222.4
	پرمختیايي بودجه	203.3	204.3	-463.4	-413.9	-983.9	30,021.0	-1,188.2	-581.6
23	مقداد	0.0	0.0	0.0	0.0	0.0	350.0	0.0	N/A
	عادي بودجه	0.0	0.0	0.0	37.5	37.5	350.0	37.5	N/A
	پرمختیايي بودجه	0.0	0.0	0.0	-37.5	-37.5	0.0	-37.5	N/A
24	انتقالات اجتماعي	300.0	300.0	0.0	0.0	0.0	14,604.0	-300.0	-100.0
	عادي بودجه	300.0	300.0	0.0	1,011.8	1,011.8	14,604.0	711.8	237.3
	پرمختیايي بودجه	0.0	0.0	0.0	-1,011.8	-1,011.8	0.0	-1,011.8	N/A
25	د غیر مالي شتمنیو ناخالصه اکتساب	196.1	196.2	5.9	2,274.2	2,280.1	54,620.0	2,084.0	1,062.4
	عادي بودجه	18.6	18.7	69.2	102.7	172.6	2,611.9	153.9	824.1
	پرمختیايي بودجه	177.5	177.5	-63.3	2,171.5	2,107.6	52,008.1	1,930.1	1,087.5
25*	د غیر مالي شتمنیو خالص اکتساب	162.1	148.4	-7.5	2,270.1	2,262.6	0.0	2,114.2	1,424.4
	عادي بودجه	-15.4	-29.1	65.1	97.5	149.9	0.0	179.0	-615.8
	پرمختیايي بودجه	177.5	177.5	-72.6	2,172.6	2,112.7	0.0	1,935.2	1,090.4
	يادونه: عادي لګښتونه (د ۲۵ کود څخه پرته)	6,813.3	8,541.8	1,605.7	9,588.9	11,194.6	0.0	2,652.7	31.1
	عادي بودجه	6,609.9	8,337.6	9,157.8	12,160.8	22,924.3	0.0	14,586.8	175.0
	پرمختیايي بودجه	203.3	204.3	-7,552.1	-2,571.9	-11,729.8	0.0	-11,934.0	-5841.9

سرچینه: AFMIS, د چنگاښ 18 1390

* تخصیص شوی بودجه د تصویب شوی بودجی د د انفرادی ترکو لپاره امکان لری چی اوسنی تخصیص شوی بودجه په نشر شوی بودجی کی نوی شامله شوی،خکه چی احتیاتی بسپنی لائر اوسه بودجوی واحدونو ته ندی انتقال شوی . د نشر شوی بودجی ارقام د سود(کوډ 23)، سبسایډی او انتقال (کوډ 24) لپاره استعمالیری.

بینخم جدول. د اصلي عادي بودجی لگښتونه

[illegible]

سرچینه: AFMIS د جنگاښ 18 1390

* تخصیص شوی بودجه در تصویب شوی بودجه، د افتراقی د توکو اېاره امکان لری چی اوسنی تخصیص شوی بودجه په نشر شوی بودجی کی نوی شامله شوی، ځکه چی احتیاتی بسپنی لائر اوسه بودجوی واحدونو ته ندی انتقال شوی. د نشر شوی بودجی ارقام د سوداګر (23)، سیمپادی او انتقال (کډ ۲۴) اېاره استعمالیږی.

شپږم جدول. د ANDS د سکتورونو پر بنسټ د یو ځای شوی اصلي بودجې نا خالص لګښتونه

(په میلیون افغانیو)		1389	1389	1390	1390	1390	د 1390 کال د بودجې په پرتله	د 1389 پرتله تراوسنی نېټی پوری	
		غواښی 2. واقعی	غواښی 2. واقعی	غواښی 2. واقعی	غواښی 2. واقعی	غواښی 2. واقعی	د تخصیص شوی بودجی *	د تخصیص شوی بودجی	د زیاتوالی سلنه
		میاشتنۍ	میاشتنۍ	میاشتنۍ	میاشتنۍ	میاشتنۍ	سلنه	تغیر	
د نا خالصه لګښتونو مجموعه		6,998.9	8,727.5	1,611.6	11,862.4	13,474.0	251,946.3	4,746.5	54.4
عادي بودجه		6,628.5	8,350.5	1,606.4	9,227.0	10,833.4	150,726.1	2,482.9	29.7
پرمختیايي بودجه		370.4	377.0	5.2	2,635.4	2,640.6	101,220.1	2,263.6	600.4
امنیت		4,544.7	5,919.7	1,116.9	6,002.1	7,119.0	87,488.4	1,199.3	20.3
عادي بودجه		4,544.7	5,919.7	1,116.9	6,002.1	7,119.0	86,449.8	1,199.3	20.3
پرمختیايي بودجه		0.0	0.0	0.0	0.0	0.0	1,038.6	0.0	N/A
د حاکمیت، قانون د واکمنۍ او بشري منابعو مجموعه		870.8	1,061.0	209.7	851.2	1,060.9	14,867.2	-0.1	0.0
عادي بودجه		846.6	1,036.8	209.7	787.3	997.0	11,471.5	-39.8	-3.8
پرمختیايي بودجه		24.2	24.2	0.0	63.9	63.9	3,395.7	39.7	164.2
د زیربناوو او طبیعي سرچینو مجموعه		270.5	306.5	55.9	281.8	337.8	48,423.2	31.3	10.2
عادي بودجه		126.8	162.8	55.9	142.8	198.7	3,987.8	35.9	22.0
پرمختیايي بودجه		143.7	143.7	0.0	139.1	139.1	44,435.4	-4.6	-3.2
د پوهنې مجموعه		719.5	744.9	88.3	1,882.1	1,970.4	37,556.2	1,225.5	164.5
عادي بودجه		702.8	727.3	88.3	1,822.5	1,910.8	25,799.2	1,183.5	162.7
پرمختیايي بودجه		16.7	17.6	0.0	59.6	59.6	11,757.1	42.0	238.3
د روغتیا مجموعه		149.4	193.9	40.9	231.0	272.0	10,436.7	78.1	40.3
عادي بودجه		122.7	167.2	40.9	117.7	158.7	2,695.6	-8.5	-5.1
پرمختیايي بودجه		26.7	26.7	0.0	113.3	113.3	7,741.1	86.6	324.4
د کرنې او د کلو د پراختیا مجموعه		195.3	203.3	31.2	2,229.5	2,260.7	25,706.6	2,057.4	1,012.1
عادي بودجه		102.8	110.8	26.0	113.7	139.7	2,742.9	28.9	26.1
پرمختیايي بودجه		92.5	92.5	5.2	2,115.8	2,121.0	22,963.7	2,028.6	2194.1
د ټولنیز خوندیتوب مجموعه		87.0	100.8	19.7	110.0	129.8	6,119.9	28.9	28.7
عادي بودجه		69.8	83.6	19.7	90.7	110.5	5,094.0	26.9	32.2
پرمختیايي بودجه		17.2	17.2	0.0	19.3	19.3	1,025.8	2.1	11.9
د اقتصادي حاکمیت او خصوصي سکتور د پرمختګ مجموعه		161.7	197.5	48.9	274.5	323.4	9,638.4	125.9	63.8
عادي بودجه		112.2	142.4	48.9	150.2	199.0	4,300.1	56.7	39.8
پرمختیايي بودجه		49.4	55.1	0.0	124.4	124.4	5,338.3	69.3	125.7
نه طبقه بندۍ شوی مجموعه		0.0	0.0	0.0	0.0	0.0	799.0	0.0	N/A
عادي بودجه		0.0	0.0	0.0	0.0	0.0	14,954.4	0.0	N/A
پرمختیايي بودجه		0.0	0.0	0.0	0.0	0.0	799.0	0.0	N/A

سرچینه: AFMIS: چنګاښ 1390

د انفرادي سکتورونو لپاره (نه په مجموع کې) امکان لري چې تخصیص شوي بودجه د نشر شوي بودجې سره برابره وي، ځکه چې د کال په اوږدو کې د بودجې تخصیص له احتیاطي بسپنو څخه تر سره کېږي. اختصاص شوی پرمختیايی بودجه د وروستی تصویب شوی بودجی سره یوشان دی.

اووم جدول. د وزارتونو پر بنسټ د یوځای شوي اصلي بودجې نا خالص لګښتونه

ګډ (په میلیون افغانیو)	1389	1389	1390	1390	1390	1390	د 1390 کال د بودجې په پرتله	د 1390	د 1389	د 1389	د 1389	د 1389	د 1389
غواښی 2. واکمنۍ	غواښی 2. واکمنۍ	غواښی 2. واکمنۍ	غواښی 2. واکمنۍ	غواښی 2. واکمنۍ	غواښی 2. واکمنۍ	غواښی 2. واکمنۍ	د تخصیص شوی بودجې * سلنه	د تخصیص شوی بودجې	تغییر	نېټی پورې	پرتله تراوسنۍ	د زیاتوالی سلنه	د زیاتوالی سلنه
میاشتنۍ	میاشتنۍ	میاشتنۍ	میاشتنۍ	میاشتنۍ	میاشتنۍ	میاشتنۍ	تر اوسنۍ نېټې پورې	تر اوسنۍ نېټې پورې	تر اوسنۍ نېټې پورې	تر اوسنۍ نېټې پورې	تر اوسنۍ نېټې پورې	تر اوسنۍ نېټې پورې	تر اوسنۍ نېټې پورې
26	د کورنیو چارو وزارت	1,626.5	1,626.5	1,949.9	0.0	2,609.6	36,294.2	36,315.3	7.2	659.7	33.8	33.8	33.8
	عادي بودجه	1,626.5	1,626.5	1,949.9	0.0	2,609.6	36,056.5	36,077.6	7.2	659.7	33.8	33.8	33.8
	پرمختیایي بودجه	0.0	0.0	0.0	0.0	0.0	237.7	237.7	0.0	0.0	N/A	N/A	N/A
22	د ملي دفاع وزارت	2,392.6	2,392.6	3,189.9	842.7	3,795.0	43,282.2	43,148.6	8.8	605.0	19.0	19.0	19.0
	عادي بودجه	2,392.6	2,392.6	3,189.9	842.7	3,795.0	43,024.4	43,068.8	8.8	605.0	19.0	19.0	19.0
	پرمختیایي بودجه	0.0	0.0	0.0	0.0	0.0	79.8	79.8	0.0	0.0	N/A	N/A	N/A
23	د بهرنیو چارو وزارت	8.6	8.6	14.7	6.6	155.0	2,871.3	2,914.0	5.5	146.9	997.9	997.9	997.9
	عادي بودجه	8.6	8.6	14.7	6.6	155.0	2,283.2	2,326.0	6.9	146.9	997.9	997.9	997.9
	پرمختیایي بودجه	0.0	0.0	0.0	0.0	0.0	588.1	588.1	0.0	0.0	N/A	N/A	N/A
15	د ولسمشر د ساتنې ریاست	49.8	49.8	86.2	41.3	59.0	872.9	954.1	10.5	14.0	16.3	16.3	16.3
	عادي بودجه	49.8	49.8	86.2	41.3	59.0	764.0	845.2	11.9	14.0	16.3	16.3	16.3
	پرمختیایي بودجه	0.0	0.0	0.0	0.0	0.0	108.9	108.9	0.0	0.0	N/A	N/A	N/A
64	د ملي امنیت لوی ریاست	467.2	467.2	678.9	226.3	226.3	4,154.5	4,132.3	11.0	-226.3	-33.3	-33.3	-33.3
	عادي بودجه	467.2	467.2	678.9	226.3	226.3	4,130.4	4,132.3	11.0	-226.3	-33.3	-33.3	-33.3
	پرمختیایي بودجه	0.0	0.0	0.0	0.0	0.0	24.1	24.1	0.0	0.0	N/A	N/A	N/A
	د امنیت مجموعه	4544.7	4544.7	5919.7	1116.9	6002.1	87475.0	87488.4	8.1	1199.3	20.3	20.3	20.3
	عادي بودجه	4544.7	4544.7	5919.7	1116.9	6002.1	86436.4	86449.8	8.2	1199.3	20.3	20.3	20.3
	پرمختیایي بودجه	0.0	0.0	0.0	0.0	0.0	1038.6	1038.6	0.0	0.0	N/A	N/A	N/A
10	د جمهوري ریاست مجموعه	144.4	144.4	188.4	58.2	148.3	1,847.9	1,904.9	10.8	18.1	9.6	9.6	9.6
	عادي بودجه	144.4	144.4	188.4	58.2	148.3	1,468.6	1,525.5	13.5	18.1	9.6	9.6	9.6
	پرمختیایي بودجه	0.0	0.0	0.0	0.0	0.0	379.4	379.4	0.0	0.0	N/A	N/A	N/A
11	د مشرانو جرګې ملي شورا	30.2	30.2	43.9	22.0	28.2	464.2	465.2	10.8	6.3	14.5	14.5	14.5
	عادي بودجه	30.2	30.2	43.9	22.0	28.2	357.1	358.1	13.1	3.1	7.1	7.1	7.1
	پرمختیایي بودجه	0.0	0.0	0.0	0.0	0.0	107.1	107.1	3.0	3.2	N/A	N/A	N/A
12	د ولسي جرګې ملي شورا	10.5	10.5	57.3	15.9	101.0	903.1	903.1	12.9	59.6	103.9	103.9	103.9
	عادي بودجه	10.5	10.5	57.3	15.9	101.0	895.8	895.8	13.1	59.6	103.9	103.9	103.9
	پرمختیایي بودجه	0.0	0.0	0.0	0.0	0.0	7.3	7.3	0.0	0.0	N/A	N/A	N/A
14	ستره محکمه	46.4	46.4	62.6	31.4	120.0	1,445.9	1,458.9	10.4	88.9	142.1	142.1	142.1
	عادي بودجه	46.4	46.4	62.6	31.4	120.0	1,192.7	1,205.7	12.4	87.1	139.2	139.2	139.2
	پرمختیایي بودجه	0.0	0.0	0.0	0.0	0.0	253.2	253.2	0.7	1.8	N/A	N/A	N/A
50	د عدلیې وزارت	91.2	91.2	92.1	17.5	147.1	2,417.7	2,416.2	6.8	72.4	78.6	78.6	78.6
	عادي بودجه	91.2	91.2	92.1	17.5	147.1	2,104.1	2,102.6	7.0	55.9	60.7	60.7	60.7
	پرمختیایي بودجه	0.0	0.0	0.0	0.0	0.0	313.6	313.6	5.3	16.5	N/A	N/A	N/A
13	د چارو اداره	337.0	337.0	384.1	25.8	91.3	640.0	1,237.9	9.5	-267.0	-69.5	-69.5	-69.5
	عادي بودجه	337.0	337.0	384.1	25.8	91.3	563.3	1,161.1	10.1	-267.0	-69.5	-69.5	-69.5
	پرمختیایي بودجه	0.0	0.0	0.0	0.0	0.0	76.8	76.8	0.0	0.0	N/A	N/A	N/A
21	په پارلماني چارو کې د دولت وزارت	1.4	1.4	1.6	1.5	2.5	80.0	100.2	4.0	2.4	147.4	147.4	147.4
	عادي بودجه	1.4	1.4	1.6	1.5	2.5	80.0	100.2	4.0	2.4	147.4	147.4	147.4
	پرمختیایي بودجه	0.0	0.0	0.0	0.0	0.0	0.0	0.0	N/A	0.0	N/A	N/A	N/A
24	د حج ارشاد او اوقافو وزارت	24.1	24.1	24.1	0.0	18.4	729.0	1,208.6	1.5	-5.6	-23.5	-23.5	-23.5
	عادي بودجه	24.1	24.1	24.1	0.0	18.4	595.9	1,075.4	1.7	-5.6	-23.5	-23.5	-23.5
	پرمختیایي بودجه	0.0	0.0	0.0	0.0	0.0	133.2	133.2	0.0	0.0	N/A	N/A	N/A
51	لویه څارنوالی	48.8	48.8	53.3	19.6	67.2	826.7	834.0	10.4	33.5	62.9	62.9	62.9
	عادي بودجه	48.8	48.8	53.3	19.6	67.2	643.5	650.8	10.6	15.6	29.2	29.2	29.2
	پرمختیایي بودجه	0.0	0.0	0.0	0.0	0.0	183.2	183.2	9.8	17.9	N/A	N/A	N/A
72	د ټاکنو کمیسیون	6.7	6.7	9.0	2.6	4.8	121.5	122.5	6.1	-1.6	-17.3	-17.3	-17.3
	عادي بودجه	6.7	6.7	9.0	2.6	4.8	106.5	107.6	6.9	-1.6	-17.3	-17.3	-17.3
	پرمختیایي بودجه	0.0	0.0	0.0	0.0	0.0	15.0	15.0	0.0	0.0	N/A	N/A	N/A
62	د اداري اصلاحاتو څېړنواک کمیسیون	40.2	40.2	49.3	9.0	30.2	891.4	918.9	4.3	-10.2	-20.6	-20.6	-20.6
	عادي بودجه	40.2	40.2	49.3	9.0	30.2	242.1	269.6	8.8	-1.5	-6.1	-6.1	-6.1
	پرمختیایي بودجه	0.0	0.0	0.0	0.0	0.0	649.3	649.3	2.4	-8.6	-35.7	-35.7	-35.7
85	د اساسي قانون پر تطبیق باندې د نظارت مستقل کمیټه	0.0	0.0	0.0	0.0	0.0	62.0	54.4	0.0	0.0	N/A	N/A	N/A
	عادي بودجه	0.0	0.0	0.0	0.0	0.0	62.0	54.4	0.0	0.0	N/A	N/A	N/A
	پرمختیایي بودجه	0.0	0.0	0.0	0.0	0.0	0.0	0.0	N/A	0.0	N/A	N/A	N/A
67	د اداري درغلیو او څارنې عالي اداره	3.5	3.5	5.4	3.5	4.4	143.2	149.1	5.3	2.5	46.4	46.4	46.4
	عادي بودجه	3.5	3.5	5.4	3.5	4.4	89.4	95.3	8.3	2.5	46.4	46.4	46.4
	پرمختیایي بودجه	0.0	0.0	0.0	0.0	0.0	53.8	53.8	0.0	0.0	N/A	N/A	N/A
59	د سیمه ایزو ارګانونو څیړنواکه اداره	86.5	86.5	89.8	2.3	87.6	3,075.5	3,081.8	2.9	0.0	0.0	0.0	0.0
	عادي بودجه	86.5	86.5	89.8	2.3	87.6	1,851.6	1,857.9	4.4	-8.8	-9.9	-9.9	-9.9
	پرمختیایي بودجه	0.0	0.0	0.0	0.0	0.0	1,223.9	1,223.9	0.7	8.9	N/A	N/A	N/A
74	د حقوقي زده کړو مرکز	0.1	0.1	0.1	0.5	0.1	11.6	11.6	5.0	0.5	334.5	334.5	334.5
	عادي بودجه	0.1	0.1	0.1	0.5	0.1	11.6	11.6	5.0	0.5	334.5	334.5	334.5
	پرمختیایي بودجه	0.0	0.0	0.0	0.0	0.0	0.0	0.0	N/A	0.0	N/A	N/A	N/A
	د حاکمیت، قانون واکمني او بشري حقونو مجموعه	870.8	870.8	1061.0	209.7	851.2	1060.9	13,659.8	7.1	-0.1	0.0	0.0	0.0
	عادي بودجه	846.6	846.6	1036.8	209.7	787.3	10,264.1	11,471.5	8.7	-39.8	-3.8	-3.8	-3.8
	پرمختیایي بودجه	24.2	24.2	0.0	0.0	63.9	3,395.7	3,395.7	1.9	39.7	164.2	164.2	164.2

سرچینه AFMIS: چنګاښ 18 1390

* د انفراډي وزارتونو لپاره (نه په مجموع کې) امکان لري چې تخصیص شوي بودجه د نشر شوي بودجې سره برابره وي، ځکه چې د کال په اوږدو کې د بودجې تخصیص له احتیاطي بسپنو څخه تر سره کېږي. اختصاص شوي پرمختیایي بودجه د وروستي تصویب شوي بودجې سره یوشان دی.

ګډوډ:	1389 غواښی 2. واکمې میاشتینې	1389 غواښی 2. واکمې میاشتینې	1390 وری 1. واکمې میاشتینې	1390 غواښی 2. واکمې میاشتینې	1390 غواښی 2. واکمې میاشتینې	د 1390 کال د بودجې په پرتله اصلي بودجه	د 1390 کال د بودجې په پرتله تخصیص شوی بودجې*	د 1389 پرتله تراوسنۍ نېټې پورې د زیاتوالی سلنه	د 1390 پرتله تراوسنۍ نېټې پورې د زیاتوالی سلنه
42	د تولګټو وزارت	133.9	141.3	9.5	45.6	19,871.3	19,969.7	0.2	-67.8
	عادي بودجه	13.7	21.2	9.5	40.7	1,794.9	1,893.3	2.1	91.7
	پرمختیایي بودجه	120.1	120.1	0.0	4.9	18,076.4	18,076.4	0.0	-95.9
45	د ترانسپورت او هوايي چلن وزارت	40.2	40.2	7.2	34.3	1,896.0	1,944.5	1.8	-14.6
	عادي بودجه	20.2	20.2	7.2	32.9	439.6	488.1	6.7	62.8
	پرمختیایي بودجه	20.0	20.0	0.0	1.4	1,456.4	1,456.4	0.1	-92.9
34	د مخبرانو وزارت	27.5	36.8	11.3	20.4	2,269.0	2,269.2	1.4	-13.7
	عادي بودجه	24.9	34.2	11.3	27.0	451.9	452.2	6.0	-21.0
	پرمختیایي بودجه	2.5	2.5	0.0	4.7	1,817.1	1,817.1	0.3	84.1
41	د اوبو او بریښنا وزارت	22.7	29.0	7.9	126.6	12,761.6	12,764.6	1.0	337.0
	عادي بودجه	22.7	29.0	7.9	30.8	367.1	370.1	8.3	6.3
	پرمختیایي بودجه	0.0	0.0	0.0	95.8	12,394.5	12,394.5	0.8	N/A
82	داوېو رسولو او کاتالیزاسیون شرکت	0.0	0.0	0.0	0.0	901.9	901.9	0.0	N/A
	عادي بودجه	0.0	0.0	0.0	0.0	0.0	0.0	N/A	N/A
	پرمختیایي بودجه	0.0	0.0	0.0	0.0	901.9	901.9	0.0	N/A
83	د برشنا شرکت	0.0	0.0	0.0	0.0	3,726.3	3,726.3	0.0	N/A
	عادي بودجه	0.0	0.0	0.0	0.0	0.0	0.0	N/A	N/A
	پرمختیایي بودجه	0.0	0.0	0.0	0.0	3,726.3	3,726.3	0.0	N/A
49	د ښاري پراختیا وزارت	7.0	11.3	4.1	17.7	1,275.3	1,279.5	1.4	56.6
	عادي بودجه	7.0	11.3	4.1	10.3	120.1	124.3	8.3	-8.6
	پرمختیایي بودجه	0.0	0.0	0.0	7.4	1,155.2	1,155.2	0.6	N/A
84	د نوی کابل مستقل بورډ	0.0	0.0	0.0	12.8	240.4	240.4	5.3	N/A
	عادي بودجه	0.0	0.0	0.0	0.0	0.0	0.0	N/A	N/A
	پرمختیایي بودجه	0.0	0.0	0.0	12.8	240.4	240.4	5.3	N/A
32	د کلتونو او صنایعو وزارت	26.4	29.8	8.3	44.0	3,422.4	3,422.4	1.3	47.8
	عادي بودجه	25.4	28.8	8.3	31.8	359.0	359.0	8.9	10.5
	پرمختیایي بودجه	1.0	1.0	0.0	12.2	3,063.4	3,063.4	0.4	1125.2
65	د جیوډیزۍ او کارټوګرافي ریاست	8.1	12.2	4.7	13.9	288.0	288.3	4.8	13.9
	عادي بودجه	8.1	12.2	4.7	13.9	123.3	123.3	11.3	13.9
	پرمختیایي بودجه	0.0	0.0	0.0	0.0	164.7	164.7	0.0	N/A
60	د چاپیریال ساتنې ریاست	4.3	5.5	2.2	9.5	187.8	198.7	4.8	72.9
	عادي بودجه	4.3	5.5	2.2	9.5	138.6	149.6	6.4	72.9
	پرمختیایي بودجه	0.0	0.0	0.0	0.0	49.1	49.1	0.0	N/A
75	د افغانستان د اتومي انرژۍ عالي کمیسیون	0.4	0.4	0.6	1.8	29.9	29.8	5.9	320.2
	عادي بودجه	0.4	0.4	0.6	1.8	27.8	27.7	6.3	320.2
	پرمختیایي بودجه	0.0	0.0	0.0	0.0	2.1	2.1	0.0	N/A
79	ښاروالۍ	0.0	0.0	0.0	0.0	1,387.9	1,387.9	0.0	N/A
	عادي بودجه	0.0	0.0	0.0	0.0	0.0	0.0	N/A	N/A
	پرمختیایي بودجه	0.0	0.0	0.0	0.0	1,387.9	1,387.9	0.0	N/A
	د زیربناوو او طبیعي سرچینو مجموعه	270.5	306.5	55.9	337.8	48,257.8	48,423.2	0.7	10.2
	عادي بودجه	126.8	162.8	55.9	198.7	3,822.3	3,987.8	5.0	22.0
	پرمختیایي بودجه	143.7	143.7	0.0	139.1	44,435.4	44,435.4	0.3	-3.2
27	د پوهنې وزارت	580.9	580.8	22.7	1,657.4	31,332.3	32,064.0	5.2	189.3
	عادي بودجه	564.2	564.2	22.7	1,654.5	22,062.4	22,794.1	7.3	193.3
	پرمختیایي بودجه	16.7	16.7	0.0	25.6	9,269.9	9,269.9	0.3	53.4
28	د لوړو زده کړو وزارت	83.6	84.6	39.0	179.3	3,502.7	3,499.9	5.1	112.1
	عادي بودجه	83.6	83.6	39.0	168.6	2,079.9	2,077.1	8.1	101.7
	پرمختیایي بودجه	0.0	0.9	0.0	10.7	1,422.8	1,422.8	0.8	1028.7
36	د اطلاعاتو او کلتور وزارت	36.9	52.6	17.3	57.0	1,325.7	1,304.0	4.4	8.4
	عادي بودجه	36.9	52.6	17.3	56.8	600.4	578.7	9.8	8.1
	پرمختیایي بودجه	0.0	0.0	0.1	0.2	725.3	725.3	0.0	N/A
61	د علومو اکاډمي	11.1	19.9	9.3	20.5	193.4	194.3	10.5	3.1
	عادي بودجه	11.1	19.9	9.3	20.5	143.5	144.4	14.2	3.1
	پرمختیایي بودجه	0.0	0.0	0.0	0.0	49.8	49.8	0.0	N/A
63	د المپیک ملي کمیټه	7.0	7.0	0.0	33.5	493.5	494.1	6.8	377.0
	عادي بودجه	7.0	7.0	0.0	10.3	204.2	204.9	5.0	47.2
	پرمختیایي بودجه	0.0	0.0	0.0	23.2	289.2	289.2	8.0	N/A
	د پوهنې مجموعه	719.5	744.9	88.3	1882.1	36,847.6	37,556.2	5.2	164.5
	عادي بودجه	702.8	727.3	88.3	1822.5	25,090.5	25,799.2	7.4	162.7
	پرمختیایي بودجه	16.7	17.6	0.0	59.6	11,757.1	11,757.1	0.5	238.3
39	د کرنې وزارت	101.9	101.9	24.1	154.9	5,353.6	6,329.7	2.8	75.7
	عادي بودجه	67.0	67.0	18.8	96.0	1,129.5	2,105.6	4.6	43.3
	پرمختیایي بودجه	34.8	34.8	5.2	83.0	4,224.0	4,224.0	2.0	138.1
48	د مخدره توکو په وړاندې د مبارزې وزارت	5.2	6.9	0.0	6.8	362.1	363.9	1.9	-2.3
	عادي بودجه	5.2	6.9	0.0	6.8	122.5	124.3	5.4	-2.3
	پرمختیایي بودجه	0.0	0.0	0.0	0.0	239.6	239.6	0.0	N/A
43	د کلو د بیا رغونې او پراختیا وزارت	88.2	94.5	7.2	2,067.8	19,016.2	19,013.0	10.9	2095.7
	عادي بودجه	30.6	36.9	7.2	36.9	516.2	513.0	7.2	0.1
	پرمختیایي بودجه	57.6	57.6	0.0	2,038.1	18,500.1	18,500.1	11.0	3437.0
	د کرنې او کلو د پراختیا مجموعه	195.3	203.3	31.2	2229.5	24,731.9	25,706.6	8.8	1012.1
	عادي بودجه	102.8	110.8	26.0	139.7	1,768.2	2,742.9	5.1	26.1
	پرمختیایي بودجه	92.5	92.5	5.2	2115.8	22,963.7	22,963.7	9.2	2194.1

سرچینه AFMIS: چنګاښ 18 1390
 * د انفرادي وزارتونو لپاره (نه په مجموع کې) امکان لري چې تخصیص شوي بودجه د نشر شوي بودجې سره برابر نه وي، ځکه چې د کال په اوږدو کې د بودجې تخصیص له احتیاطي بسینو څخه تر سره کېږي. اختصاص شوی پرمختیایي بودیجه د وروستي تصویب شوي بودجې سره یوشان دی.

اووم جدول. د وزارتونو پر بنسټ د اصلي یو ځای شوی بودجی ناخالصه لګښتونه (ادامه لري)

ګډ	په ميليون افغانيزو	1389	1389	1390	1390	1390	1390	د 1390 کال د بودجې په پرتله	د 1390	پرتله 1389	پرتله تراوسنۍ
		غواښۍ 2۰	غواښۍ 2۰ واقعي	غواښۍ 2۰ واقعي	غواښۍ 2۰ واقعي	غواښۍ 2۰ واقعي	غواښۍ 2۰ واقعي	اصلي بودجه	تخصيص شوی بودجی *	د تخصيص شوی بودجی سلنه	تغیر
37	د علمي روغتيا وزارت	149.4	193.9	40.9	231.0	272.0	10,404.7	10,436.7	2.6	78.1	40.3
	عادي بودجه	122.7	167.2	40.9	117.7	158.7	2,663.6	2,695.6	5.9	-8.5	-5.1
	پرمختيایی بودجه	26.7	26.7	0.0	113.3	113.3	7,741.1	7,741.1	1.5	86.6	324.4
	د روغتيا مجموعه	149.4	193.9	40.9	231.0	272.0	10,404.7	10,436.7	2.6	78.1	40.3
	عادي بودجه	122.7	167.2	40.9	117.7	158.7	2,663.6	2,695.6	5.9	-8.5	-5.1
	پرمختيایی بودجه	26.7	26.7	0.0	113.3	113.3	7,741.1	7,741.1	1.5	86.6	324.4
46	د سرحدونو، اقوامو او قبايلو وزارت	19.2	25.2	6.1	27.6	33.7	431.7	437.1	7.7	8.5	33.7
	عادي بودجه	19.2	25.2	6.1	27.6	33.7	357.9	363.4	9.3	8.5	33.7
	پرمختيایی بودجه	0.0	0.0	0.0	0.0	0.0	73.8	73.8	0.0	0.0	N/A
47	د شهيدانو، معلولينو، کار او ټولنيزو چارو وزارت	50.0	51.4	5.8	61.6	67.4	1,616.7	4,931.6	1.4	16.0	31.2
	عادي بودجه	32.7	34.1	5.8	42.3	48.1	946.2	4,261.1	1.1	14.0	40.9
	پرمختيایی بودجه	17.2	17.2	0.0	19.3	19.3	670.5	670.5	2.9	2.1	11.9
29	د مهاجريانو او ستنديونکو چارو وزارت	6.3	8.0	2.6	7.7	10.3	314.9	320.1	3.2	2.3	28.7
	عادي بودجه	6.3	8.0	2.6	7.7	10.3	171.5	176.7	5.8	2.3	28.7
	پرمختيایی بودجه	0.0	0.0	0.0	0.0	0.0	143.4	143.4	0.0	0.0	N/A
38	د ښځو چارو وزارت	6.9	10.3	3.3	8.5	11.8	259.6	261.2	4.5	1.4	13.8
	عادي بودجه	6.9	10.3	3.3	8.5	11.8	158.7	160.3	7.3	1.4	13.8
	پرمختيایی بودجه	0.0	0.0	0.0	0.0	0.0	100.8	100.8	0.0	0.0	N/A
68	د طبيعي پيښو اداره	3.2	4.4	1.5	3.0	4.5	112.0	112.0	4.0	0.1	1.4
	عادي بودجه	3.2	4.4	1.5	3.0	4.5	88.5	88.5	5.1	0.1	1.4
	پرمختيایی بودجه	0.0	0.0	0.0	0.0	0.0	23.5	23.5	0.0	0.0	N/A
76	د کوچيانو رياست	1.5	1.5	0.5	1.7	2.2	57.6	57.9	3.8	0.7	44.3
	عادي بودجه	1.5	1.5	0.5	1.7	2.2	43.8	44.1	5.0	0.7	44.3
	پرمختيایی بودجه	0.0	0.0	0.0	0.0	0.0	13.8	13.8	0.0	0.0	N/A
	د ټولنيز امنيت مجموعه	87.0	100.8	19.7	110.0	129.8	2,792.4	6,119.9	2.1	28.9	28.7
	عادي بودجه	69.8	83.6	19.7	90.7	110.5	1,766.6	5,094.0	2.2	26.9	32.2
	پرمختيایی بودجه	17.2	17.2	0.0	19.3	19.3	1,025.8	1,025.8	0.0	2.1	11.9
20	د ماليي وزارت	86.4	106.8	28.7	215.7	244.4	4,941.3	5,276.4	4.6	137.6	128.9
	عادي بودجه	77.2	97.5	28.7	112.2	140.9	1,588.8	1,923.9	7.3	43.4	44.5
	پرمختيایی بودجه	9.3	9.3	0.0	103.5	103.5	3,352.5	3,352.5	3.1	94.2	1016.6
25	د سوداګري وزارت	13.7	14.1	4.7	10.5	15.2	2,313.0	2,305.2	0.7	1.1	7.7
	عادي بودجه	13.7	14.1	4.7	10.5	15.2	1,879.3	1,879.3	0.8	1.1	7.7
	پرمختيایی بودجه	0.0	0.0	0.0	0.0	0.0	425.9	425.9	0.0	0.0	N/A
35	د اقتصاد وزارت	14.8	20.2	5.9	32.8	38.7	1,006.5	1,009.7	3.8	18.5	91.4
	عادي بودجه	8.5	13.9	5.9	14.2	20.1	230.4	233.6	8.6	6.1	44.1
	پرمختيایی بودجه	6.3	6.3	0.0	18.7	18.7	776.1	776.1	2.4	12.3	195.7
66	د کنترول او تفتيش اداره	37.7	41.6	3.5	6.3	9.8	507.9	514.7	1.9	-31.8	-76.5
	عادي بودجه	3.8	7.8	3.5	4.1	7.6	75.3	82.1	9.2	-0.2	-2.4
	پرمختيایی بودجه	33.9	33.9	0.0	2.2	2.2	432.6	432.6	0.5	-31.6	-93.4
73	د مرکزي احصايي اداره	7.9	12.4	4.6	7.9	12.5	263.0	263.8	4.8	0.1	0.9
	عادي بودجه	7.9	7.9	4.6	7.9	12.5	122.8	122.8	10.2	4.6	58.4
	پرمختيایی بودجه	0.0	4.5	0.0	0.0	0.0	141.0	141.0	0.0	-4.5	-100.0
58	د افغانستان د نورم او استالرد خپلواکه ملي اداره	1.2	2.4	1.5	1.3	2.9	266.6	268.5	1.1	0.5	20.1
	عادي بودجه	1.2	1.2	1.5	1.3	2.9	56.4	58.4	4.9	1.7	138.1
	پرمختيایی بودجه	0.0	1.2	0.0	0.0	0.0	210.2	210.2	0.0	-1.2	-100.0
	د اقتصادي حکاميت او خصوصي سکتور د پرمختګ مېچ	161.7	197.5	48.9	274.5	323.4	9,298.2	9,638.4	3.4	125.9	63.8
	عادي بودجه	112.2	142.4	48.9	150.2	199.0	3,959.9	4,300.1	4.6	56.7	39.8
	پرمختيایی بودجه	49.4	55.1	0.0	124.4	124.4	5,338.3	5,338.3	2.3	69.3	125.7
78	د ښارواليو انتقالات	0.0	0.0	0.0	0.0	0.0	380.2	329.0	0.0	0.0	N/A
	عادي بودجه	0.0	0.0	0.0	0.0	0.0	0.0	0.0	N/A	0.0	N/A
	پرمختيایی بودجه	0.0	0.0	0.0	0.0	0.0	380.2	329.0	0.0	0.0	N/A
80	نور بودجوي واحدونه	0.0	0.0	0.0	0.0	0.0	446.5	446.5	0.0	0.0	N/A
	عادي بودجه	0.0	0.0	0.0	0.0	0.0	0.0	0.0	N/A	0.0	N/A
	پرمختيایی بودجه	0.0	0.0	0.0	0.0	0.0	446.5	446.5	0.0	0.0	N/A
90	نا تخصصيص شوي سپها	0.0	0.0	0.0	0.0	0.0	0.0	0.0	N/A	0.0	N/A
	عادي بودجه	0.0	0.0	0.0	0.0	0.0	0.0	0.0	N/A	0.0	N/A
	پرمختيایی بودجه	0.0	0.0	0.0	0.0	0.0	0.0	0.0	N/A	0.0	N/A
99	نا مشخص	0.0	0.0	0.0	0.0	0.0	17,652.0	0.0	0.0	0.0	N/A
	عادي بودجه	0.0	0.0	0.0	0.0	0.0	14,954.4	0.0	N/A	0.0	N/A
	پرمختيایی بودجه	0.0	0.0	0.0	0.0	0.0	2,697.7	0.0	N/A	0.0	N/A
	نا تخصصيص شوي مجموعه	0.0	0.0	0.0	0.0	0.0	17,652.0	799.0	N/A	0.0	N/A
	عادي بودجه	0.0	0.0	0.0	0.0	0.0	14,954.4	-	0.0	0.0	0.0
	پرمختيایی بودجه	0.0	0.0	0.0	0.0	0.0	3,524.4	799.0	0.0	0.0	0.0
25	د نا خالصه لګښتونو مجموعه	6,998.9	8,727.5	1,611.6	11,862.4	13,474.0	251,946.3	251,946.3	5.3	4,746.5	54.4
	عادي بودجه	6,628.5	8,350.5	1,606.4	9,227.0	10,833.4	150,726.1	150,726.1	7.2	2,482.9	29.7
	پرمختيایی بودجه	370.4	377.0	5.2	2,635.4	2,640.6	101,220.1	101,220.1	2.6	2,263.6	600.4

سرچینه AFMIS د چنگاښ 1390 امکان لري چې تخصیص شوي بونجه د نشر شوی بونجه سره برابره وي، ځکه چې د کال په اوږدو کې د بونجې تخصیص له احتیاطي بسینو څخه تر سره کېږي. اختصاص شوی پرمختیایي بونجه د روښنی تصویب شوی بونجه سره یوځای دی.

اتم جدول. د COFOG د سکتورونو پر بنسټ د یو ځای شوي اصلي بودجې لګښتونه

ګډ	(په میلیون افغانیو)	1389	1389	1390	1390	1390	د 1389 پرتله تر اوسنۍ	د 1390 پرتله تر اوسنۍ
		غوايي 2. واکمنۍ	غوايي 2. واکمنۍ	ورې 1. واکمنۍ	غوايي 2. واکمنۍ	غوايي 2. واکمنۍ	نېټې پورې	نېټې پورې
		واکمنۍ	واکمنۍ	واکمنۍ	واکمنۍ	واکمنۍ	د زیاتوالي سلنه	د زیاتوالي سلنه
2	د خالصو لګښتونو مجموعه	6,975.4	8,690.3	1,598.2	11,859.0	13,457.2	4,766.9	54.9
150	د ځمکې او ودانیو پلورل	34.0	47.7	13.4	4.1	17.5	-30.2	-63.3
2+150	د ناخالصه لګښتونو مجموعه	7,009.3	8,738.0	1,611.6	11,863.1	13,474.7	4,736.7	54.2
	عادي لګښتونه	6,813.3	8,541.8	1,605.7	9,588.9	11,194.6	2,652.7	31.1
	اصلي لګښتونه	196.1	196.2	5.9	2,274.2	2,280.1	2,084.0	1062.4
701	د دولت عمومي خدمتونه	797.6	1,005.6	191.9	886.1	1,078.0	72.4	7.2
	عادي لګښتونه	784.2	992.1	191.2	771.0	962.3	-29.9	-3.0
	اصلي لګښتونه	13.4	13.5	0.7	115.1	115.8	102.3	758.1
702	د دفاع	2,914.4	3,961.3	1,113.0	3,249.4	4,362.3	401.1	10.1
	عادي لګښتونه	2,909.4	3,956.3	1,113.0	3,229.1	4,342.0	385.7	9.7
	اصلي لګښتونه	5.0	5.0	0.0	20.3	20.3	15.3	308.9
703	د تحفظ (ساتنه) او عامه نظم	1,820.5	2,168.5	72.7	2,961.5	3,034.2	865.7	39.9
	عادي لګښتونه	1,818.5	2,166.4	72.7	2,950.0	3,022.7	856.2	39.5
	اصلي لګښتونه	2.0	2.0	0.0	11.5	11.5	9.5	468.4
704	د اقتصادي چارې	511.7	561.3	95.4	2,530.6	2,626.0	2,064.7	367.9
	عادي لګښتونه	369.5	419.0	90.2	447.9	538.2	119.1	28.4
	اصلي لګښتونه	142.3	142.3	5.2	2,082.6	2,087.8	1945.6	1367.6
705	د چاپیریال ساتنه	4.3	5.5	2.2	7.4	9.5	4.0	73.5
	عادي لګښتونه	4.3	5.5	2.2	7.4	9.5	4.0	73.5
	اصلي لګښتونه	0.0	0.0	0.0	0.0	0.0	0.0	N/A
706	کور جوړونه او عامه کټي	39.8	44.1	4.1	13.6	17.7	-26.4	-59.9
	عادي لګښتونه	6.9	11.2	4.1	11.2	15.4	4.2	37.2
	اصلي لګښتونه	32.9	32.9	0.0	2.3	2.3	-30.6	-92.9
707	روغتیا	154.9	201.1	41.2	235.4	276.7	75.6	37.6
	عادي لګښتونه	154.9	201.1	41.2	229.1	270.4	69.3	34.4
	اصلي لګښتونه	0.0	0.0	0.0	6.3	6.3	6.3	N/A
708	تفریح، کلتور او دین	67.9	83.6	17.3	91.7	109.0	25.4	30.4
	عادي لګښتونه	67.6	83.3	17.3	68.4	85.7	2.4	2.9
	اصلي لګښتونه	0.3	0.3	0.0	23.3	23.3	23.0	7646.7
709	پوهنه	688.8	695.7	63.8	1,837.3	1,901.1	1,205.4	173.2
	عادي لګښتونه	688.6	695.6	63.8	1,824.6	1,888.4	1,192.9	171.5
	اصلي لګښتونه	0.2	0.2	0.0	12.7	12.7	12.5	7904.8
710	ټولنیز خونديتوب	9.5	11.2	9.9	50.1	60.0	48.9	437.7
	عادي لګښتونه	9.5	11.2	9.9	50.1	60.0	48.9	437.7
	اصلي لګښتونه	0.0	0.0	0.0	0.0	0.0	0.0	N/A

سرچینه: AFMIS, د چنګاښ 18 1390

نهم جدول. په اصلي یو ځای شوي بودجه کې د غیر مالي شتمنیو معاملات

کود	(په میلیون افغانیو)	1389	1389	1390	1390	1390	د 1390	د 1389	پرتله
		غوايي 2۰	غوايي 2۰	وری 1۰	غوايي 2۰	غوايي 2۰	غوايي 2۰	غوايي 2۰	پرتله
		مياشتينی	مياشتينی	مياشتينی	مياشتينی	مياشتينی	مياشتينی	مياشتينی	پرتله
25	د غیر مالي شتمنیو خالص اکتساب	162.1	148.4	-7.5	2,270.1	2,262.6	2,114.2	1,424.4	
	ځمکه او ودانۍ	143.7	130.0	-13.4	122.5	109.0	-20.9	-16.1	
251/8	د ځمکو او ودانیو پېرودل	177.7	177.7	0.0	126.6	126.6	-51.1	-28.8	
251	ودانۍ او تمرعات	177.7	177.7	0.0	126.6	126.6	-51.1	-28.8	
258	ځمکه	0.0	0.0	0.0	0.0	0.0	0.0	N/A	
150	د ځمکو او ودانیو پلورل	-34.0	-47.7	-13.4	-4.1	-17.5	30.2	-63.3	
151	د دولتي تصدېو پلورل	0.0	0.0	0.0	0.0	0.0	0.0	N/A	
252	ماشین آلات او تجهیزات (<50,000)	15.2	15.3	5.9	94.3	100.2	84.9	552.8	
257	ارزښت لرونکي توکي	0.0	0.0	0.0	0.0	0.0	0.0	N/A	
259	لا د مخه عمده تادیات	3.1	3.1	0.0	2,053.4	2,053.4	2,050.2	66013.5	
سرچینه: AFMIS, د چنگاښ 18 1390									

لسم جدول: په اصلي یو ځای شوي بودجه کې د پورونو او مالي شتمنیو معاملات

کود	(په میلیون افغانیو)	1389	1389	1390	1390	1390	د 1390	د 1389	پرتله
		غوايي 2۰	غوايي 2۰	وری 1۰	غوايي 2۰	غوايي 2۰	غوايي 2۰	غوايي 2۰	پرتله
		مياشتينی	مياشتينی	مياشتينی	مياشتينی	مياشتينی	مياشتينی	مياشتينی	پرتله
3+4	په پورونو او مالي شتمنیو کې معاملات	-7,778.7	-17,266.3	-14,094.7	-4,927.4	-19,022.0	-1,755.7	10.2	
3	د مالي شتمنیو خالص اکتساب	-7,226.9	-17,246.1	-13,051.3	-4,237.2	-17,288.5	-42.4	0.2	
	کورنۍ	-7,226.9	-17,246.1	-13,051.3	-4,237.2	-17,288.5	-42.4	0.2	
	اسعار او امانتونه	-4,334.4	-13,019.3	-10,565.0	-4,253.5	-14,818.5	-1,799.2	13.8	
311	د خزانو خانګړي صورت حساب	-3,178.4	-9,870.0	-9,838.2	-1,938.8	-11,777.0	-1,907.1	19.3	
313	د مرستندویانو صورت حساب	-1,156.0	-3,149.3	-736.8	-2,396.4	-3,133.2	16.2	-0.5	
314/90	نور صورت حسابونه	0.0	0.0	10.0	81.7	91.7	91.7	N/A	
317	پورونه	165.0	255.3	8.5	6.0	14.5	-240.8	-94.3	
319	نور د ترلاسه کېدو وړ حسابونه	-93.8	-72.8	319.3	36.0	355.4	428.2	-588.4	
	نوري شمېنې	-2,963.7	-4,409.4	-2,814.2	-25.7	-2,839.9	1,569.5	-35.6	
	بهرنۍ	0.0	0.0	0.0	0.0	0.0	0.0	N/A	
4	د پورونو خالص اکتساب	-551.9	-20.2	-1,043.3	-690.2	-1,733.5	-1,713.3	8484.7	
	کورنۍ	-686.6	-198.4	-1,044.8	-695.2	-1,739.9	-1,541.5	777.0	
411	د تادبي وړ پورونه	-370.5	97.8	35.3	9.0	44.3	-53.6	-54.8	
413	د تقاعد تادیات	-14.5	0.0	36.6	-35.9	0.6	0.6	2745.9	
423	نور تادیات	0.0	0.0	0.0	0.0	0.0	0.0	N/A	
451	نور د تادیې وړ مسؤوليټونه	-301.6	-296.3	-1,116.6	-668.3	-1,784.8	-1,488.6	502.5	
	بهرنۍ	134.7	178.2	1.4	5.0	6.4	-171.8	-96.4	
431	بهرنۍ اسعار	0.4	0.4	-0.1	-0.1	-0.1	-0.6	-131.9	
181-2	پورونه	134.3	177.8	1.5	5.1	6.5	-171.2	-96.3	
سرچینه: AFMIS, د چنگاښ 18 1390									

یوولسم جدول: په اصلي یو ځای شوي بودجه کې د کسر / مزاد او د هغې د تمویل بډیل معیارونه

کود	(په میلیون افغانیو)	1389	1389	1390	1390	1390	د 1390	د 1389	پرتله
		غوايي 2۰	غوايي 2۰	وری 1۰	غوايي 2۰	غوايي 2۰	غوايي 2۰	غوايي 2۰	پرتله
		مياشتينی	مياشتينی	مياشتينی	مياشتينی	مياشتينی	مياشتينی	مياشتينی	پرتله
هغه معاملات چې خالصي شتمني اغېزمني کوي									
1	بلا عوضه مرستې په ګډون د عوایدو	14,754.1	25,956.6	15,692.9	16,786.4	32,479.2	6,522.7	25.1	
2-25	(عادي) لګښتونه	6,813.3	8,541.8	1,605.7	9,588.9	11,194.6	2,652.7	31.1	
23	سود	0.0	0.0	0.0	0.0	0.0	0.0	N/A	
	خالص بېلانس (2۰-2۰۱)	7,940.8	17,414.7	14,087.2	7,197.5	21,284.6	3,869.9	22.2	
	ابتدایي بېلانس (2۰۱-23+25)	7,940.8	17,414.7	14,087.2	7,197.5	21,284.6	3,869.9	22.2	
په غیر مالي شتمنیو کې معاملات									
	د غیر مالي شتمنیو خالص اکتساب	162.1	148.4	-7.5	2,270.1	2,262.6	2,114.2	1424.4	
	په خالص ډول د پورونو ورکړه او تر لاسه کول (2۰-1)	7,778.7	17,266.3	14,094.7	4,927.4		1,755.7	10.2	
	تمویل (3+4+5)	-7,778.7	-17,266.3	-14,094.7	-4,927.4	-19,022.0	-1,755.7	10.2	
په مالي شتمنیو او پورونو کې معاملات									
3	د مالی شتمنیو خالص اکتساب	-7,226.9	-17,246.1	-13,051.3	-4,237.2	-17,288.5	-42.4	0.2	
4	د مالی پورونو خالص اکتساب	-551.9	-20.2	-1,043.3	-690.2	-1,733.5	-1,713.3	8484.7	
5	د عوایدو ساتل	0.0	0.0	0.0	0.0	0.0	0.0	0.0	
	تفاوتونه (تمویل -3-4-5)	0.0	0.0	0.0	0.0	0.0	0.0	0.0	
سرچینه: AFMIS, د چنگاښ 18 1390									

جدولونه

لمن لیکونه

۲-۳ جدول

۱/ عوايد د غير منقولہ شتمنيو (۱۵۰) خرڅلاو او پورونه (۱۸) نه احتوا کوي. نوموړي توکي په تمويل کې شامليرې.

۵-۴ جدول

۱/ د گټې يا سود کټگوري د پورونو په اساسي تاديه کې نه شامليرې.

۲/ د غير منقولہ شتمنيو مبالغ له مجموع څخه منفي کيږي.

۸ جدول

۱/ د عامه خدمتونو په سکتور کې عادي يا مکرر لگښتونه د پورونو د سود په تاديه کې نه شامليرې.

۱۰-۹ جدول

۱/ د اعتبارليک امانتونه (۳۲۱) د حسابونو د اعتبارليک د تعهد پر بنسټ مشيک شوي دي (۴۵۱). خالص مبلغ يا د امانت د بل حساب لاندې او يا د تاديي وړ پورونو لاندې راغلل کيږي چې په يوه ځانگړي موده کې د خالصي معاملي په سمت پورې اړه لري.

بودجه	د ټاکل شوي مودي لپاره د اټکل شوو لگښتونو مشر ح لنډيز، د هغوی د تمویل د وړاندیز سره يو ځای.
عادي بودجه	د عادي لگښتونو د تمویل د بودجې څخه عبارت دی. نوموړي لگښتونه د دولت عادي لگښتونه دي چې د ملکي مامورينو معاشونه، د وزارتونو د تنظيم لگښتونه، ښوونځي، نظامي واحدونه او داسي نور رانغاړي. په لږه کچه د افغانستان د دولت لوی لگښتونه هم په عادي بودجه کې شاملیږي. عادي بودجه په نورو هیوادونو کې د تکراري يا عادي بودجې په نامه هم یادېږي.
پرمختیايي بودجه	پرمختیايي بودجه د دولتي ادارو لخوا د پرمختیايي پروگرامونو د تطبیق او پلي کولو په موخه کارول کېږي. پرمختیايي بودجه د افغانستان د دولت عادي او لوی لگښتونه رانغاړي. پرمختیايي پروژې تر ډیره بریده د مرستندویانو لخوا تمویلېږي. پرمختیايي بودجه په نورو هیوادونو کې د اصلي بودجې په نامه هم یادېږي.
اصلي بودجه	د پرمختیايي او عادي بودجې مجموعه د اصلي بودجې په نوم یادېږي.
بهرنی بودجه	ټول هغه فعالیتونه چې په مستقیم ډول د مرستندویانو لخوا تمویلېږي او د دولت د مجرا له لارې نه لگول کېږي، د بهرنی بودجې څخه عبارت ده.
يو ځای شوي بودجه	د اصلي او بهرنی بودجې مجموعه د يو ځای شوي بودجې په نامه یادېږي.
لگښتونه	د توکو، خدمتونو او شتمنیو لگښتونه. همداراز د مفاد یا سود تادیه، سبسایډي او انتقالات رانغاړي.
عادي لگښتونه	د عادي او تکراري لگښتونو څخه عبارت دي او د غیر منقولو شتمنیو د پېرودنې په موخه نه کارول کېږي. د بیلگې په ډول د بریښنا او سون د توکو، معاشونو او داسي نورو تادیه. تر ډیره بریده د عادي بودجې سره برابر وي خو د پرمختیايي بودجې لگښتونه عادي توکي او د هغې برعکس احتوا کوي.
لوی لگښتونه	د لویو شتمنیو لگښتونه لکه تریکټر او د اوبو پمپونه.
د کارکوونکو معاشونه	د مامورینو د معاشونو مجموعه چې په نقدي یا د جنسونو په شکل کې وي او کارکوونکو ته د محاسبې د مودې په اوږدو کې د تر سره شوو خدمتونو په مقابل کې ورکول کېږي، چې د مامورینو معاشونه او د ټولنیزې بیمې د تدبیرونو لپاره ټولنیزه همکاري چې د کار کوونکو په استازیتوب تر سره کېږي. د کارکوونکو معاشونه د قراردادي، بهرنیو او نورو غیر دولتي کارمندانو معاشونه نه رانغاړي.
توکی او خدمتونه (استعمال)	د توکو لگښتونه لکه د بریښنا، حفظ او مراقبت، مشورتي خدمتونه او هغه توکي چې ارزښت یی د ۵۰۰۰۰ افغانیو څخه کم وي.
سبسایډي	هغه تادیات چې د دولتي تصدیو لپاره د هغوی د لگښتونو د تمویل په برخه کې د همکاري په موخه تر سره کېږي.
انتقالات	د هغه شخص او یا ادارې لپاره تادیات چې له هغوی څخه هیڅ ډول خدمت نه وي تر لاسه شوي، د تقاعد او سبسایډي لپاره.
د مفاد تادیه	د برجسته او زیاتو پوړونو لپاره د سود یا مفاد تادیه.
احتیاطي بسپنی	هغه توکي چې د عادي او پرمختیايي بودجې په لږ لیک کې بیان او تمویل ته اړتیا لري. ښايي د کال په اوږدو کې په بودجوي واحدونو کې د نوموړو توکو تمویل له احتیاطي بسپنو څخه تر سره شي (د هغوی د اصلي بودجې زیاتوالی).
شتمنی	په هر هغه څه باندې چې د ملکیت حقوق تعمیم شي او د وخت په تیریدو سره د هغه شتون د مالک لپاره د گټې لامل شي، د شتمنی په نوم یادېږي.
غیر مالي شتمنی	فیزیکی شتمنی لکه غیرمنقولې شتمنی او ماشین آلات.
مالي شتمنی	د مالي شتمنی ادعا چې عموماً د حقیقي استازي په ډول وي. د بیلگې په ډول په شرکت کې ونډه. مگر د فیزیکی شتمنیو په ډول لکه غیر منقولو شتمنی نه وي. دوی د لیک لاندې په تمویلې توکو کې شاملېږي.
عوايد	کورني عوايد او د مرستندویانو وړیا مرستې (پرته له پوړونو).
کورني عوايد	د هغه عوايدو څخه عبارت دي چې د افغانستان د دولت لخوا راټولېږي (د مرستندویانو د وړیا مرستو څخه پرته). نوموړي عوايد په عمومي ډول هغه عوايد دي چې د افغانستان د عوايدو د لوی ریاست (مالیات، د گمرکونو عوايد او داسي نور) او د نورو ادارو پواسطه تر لاسه کېږي.
وړیا مرستې	هغه بسپنې چې د مرستندویانو څخه تر لاسه کېږي. نوموړې بسپنې تر ډیره بریده په ځانگړو پروژو او یا فعالیتونو لگول کېږي، خو ځینې وخت د تر لاسه کوونکي دولت په خوښه لگول کېږي.
بیلائسونه	د عوايدو او لگښتونو تر منځ تفاوت.
د عادي بودجې بیلائسونه (د وړیا مرستو څخه پرته)	کورني عوايد (په عادي بودجه کې د مرستندویانو د وړیا مرستې څخه پرته) منفي د عادي بودجې لگښتونه.
د عادي بودجې بیلائسونه (د وړیا مرستو په گډون)	د کورنیو عوايدو او عادي بودجې وړیا مرستې منفي د عادي بودجې لگښتونه.
د پرمختیايي بودجې بیلائس	د پرمختیايي بودجې وړیا مرستې، منفي د پرمختیايي بودجې لگښتونه.
د اصلي بودجې بیلائسونه	
بیلائس (د وړیا مرستو په گډون او د هغوي څخه پرته)	د عوايدو مجموعه (د وړیا مرستو څخه پرته او په گډون) منفي د لگښتونو مجموعه.
د عادي لگښتونو خالص بیلائس (جدول 6.10)	عوايد (د مرستندویانو د وړیا مرستو په گډون) منفي عادي لگښتونه. د شتمنیو تغیر چې د را کړي ور کړي یا معاملاتو په پایله کې رامنځته کېږي، اندازه کوي (د عمده لگښتونو څخه پرته).
لومړنې عادي بیلائس (جدول 6.10)	خالص عادي بیلائس جمع د لگښتونو مفاد.
مازاد	مثبت بیلائس (عوايد د لگښتونو په پرتله زیات وي).

کسر	منفي بیلانس (عواید د لگښتونو په پرتله کم وي).
تمویل	دولت څه ډول کولای شي چې خپل کسر پوره کړي (او یا په خپل مازاد باندې پانگونه وکړي). د بیلگې په ډول د بهرنیو پوړونو تر لاسه کول او یا د مرکزي بانک څخه د پیسو راویستل. په عمومي ډول په مالي شتمنیو کې معاملات روښانه کوي.
له لیکي پورته	د ریښتیني عوایدو او لگښتونو د فعالیتونو څخه عبارت دي، د بیلگې په ډول د معاشونو تادیه، د ښوونځیو د درسي کتابونو د پیروډلو لگښت، د ښوونو جوړول او داسې نور.
له لیکي څخه ښکته	د معاملاتو د تمویل او په مالي شتمنیو کې د معاملاتو څخه عبارت دي، د بیلگې په ډول د خزانو په ځانګړي صورت حساب کې د پوړونو د تادیه او بیرته ورکړي معاملات.
پوړونه	د بهرنیو هیوادونو، نړیوالو سازمانونو او پرمختیایي بانکونو څخه د پوړونو تر لاسه کول. د افغانستان د پوړونو اسټرائیژي یواځې د امتیازي پوړونو تر لاسه کولو ته جواز ورکوي.
امتیازي پوړونه	هغه پوړونه چې د مارکیټ څخه یې په ټیټ قیمت وړاندیز کېږي (د سود ټیټه بیه او اوږد مهلت).
لومړني بیرته تادیه	د پوړونو لومړنۍ بیرته تادیه (د سود یا مفاد د نرخ څخه متفاوت).
کورني ناخالصه تولیدات	ټول هغه توکي او خدمتونه او یا د هغوي ارزښت چې د یوه دولت لخوا په یوه کال کې تر سره شوي وي. د افغانستان لپاره د تریاکو د اقتصاد څخه پرته.
د بودجې موخه	د عوایدو او لگښتونو کچه چې د یوه کال یا ربعي په اوږدو کې یې طمه کېږي. د یوې ربعي د لگښتونو لپاره د کلني بودجې ۲۵ سلنه په پام کې نیسو.
د بودجې تفاوتونه	د ریښتیني پایلې او د بودجې د ټاکل شوي پلان تر منځ توپیر.
د خزانو ځانګړي صورت حساب (TSA)	د دولت اصلي صورت حساب. په افغانستان کې ځانګړي صورت حساب د افغانیو صورت حساب، ډالري صورت حساب، د ولایتي عوایدو او لگښتونو صورت حساب، د ARTF صورت حساب او د LOTFA صورت حساب رانغاړي.
AFMIS	د افغانستان د مالي چارو د اداري معلوماتي سیستم. د هغه مرکزي ډیټابیس څخه عبارت دی چې د افغانستان دولت ټول معاملات ثبتوي.
Eurotrace	د ګمرکي معاملاتو د ثبت او صنف بندۍ لپاره د کمپیوټر د ډیټابیس د سیستم څخه عبارت دی.