

ماهنامه مالی، ماه دوهم، سال 1390

گردآوری و نشر: واحد پالیسی مالی، وزارت مالیه

تمام جدول ها با استفاده از معلومات سیستم معلوماتی اداره امور مالی افغانستان که به تاریخ 24 اسد 1390 اخذ گردیده، ترتیب شده است

فهرست مطالب

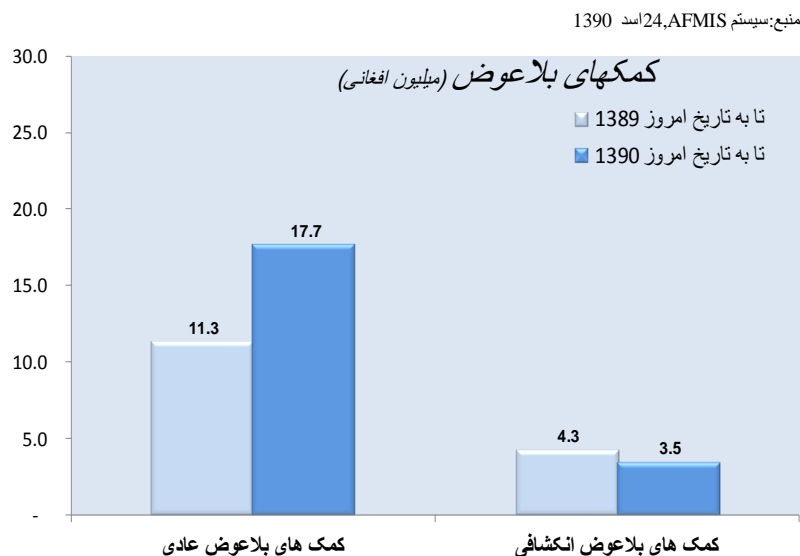
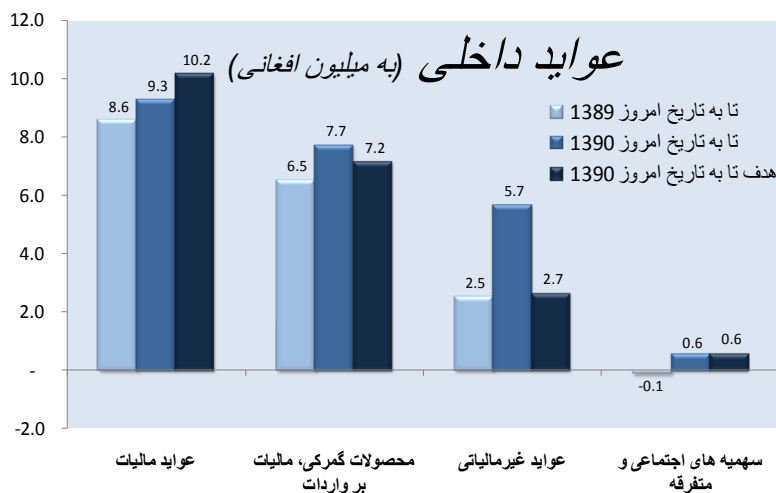
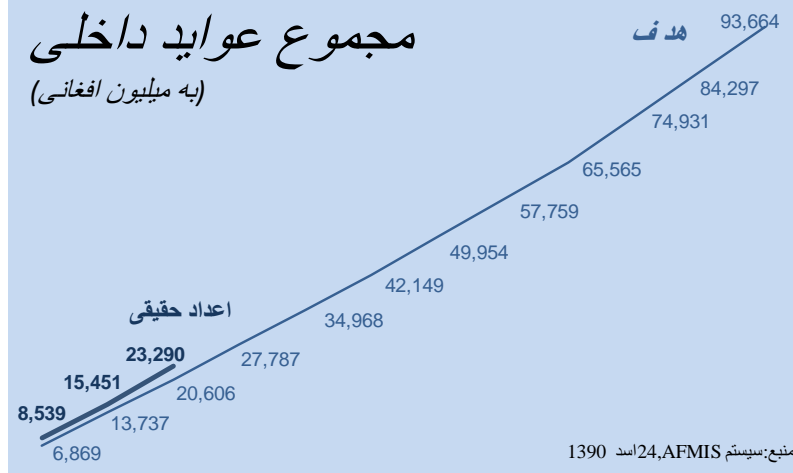
1	نکات برجسته بودجه
2	خلاصه عواید
3	خلاصه مصارف
4	میزان اجرای بودجه
5	جدول ها
5	جدول 1. خلاصه بودجه
6	جدول 2. عواید ادغام شده بودجه اصلی
6	جدول 3. عواید داخلی ادغام شده بودجه اصلی به اساس ولایت
7	جدول 4. مصارف ادغام شده بودجه اصلی به اساس کنگوری اقتصادی
7	جدول 5. مصارف عادی بودجه اصلی
8	جدول 6. مصارف ادغام شده بودجه اصلی به اساس رکن استراتیژی انکشاف ملی افغانستان
9	جدول 7. مصارف ناخالص توحید شده بودجه اصلی به اساس وزارت
10	جدول 7. مصارف ناخالص توحید شده بودجه اصلی به اساس وزارت (ادامه)
11	جدول 7. مصارف ناخالص توحید شده بودجه اصلی به اساس وزارت (ادامه)
12	جدول 8. مصارف ادغام شده بودجه اصلی به اساس سکتور COFOG
13	جدول 9. معاملات دارایی های غیر مالی در بودجه اصلی ادغام شده
13	جدول 10. معاملات دارایی های مالی و قروض در بودجه اصلی ادغام شده
13	جدول 11. اقدامات بدیل کسر/مازاد و تمویل در بودجه اصلی توحید شده
14	پا نویس ها
15	لغت نامه

نکات برجسته بودجه

- **ماهنامه مالی، تطبیق بودجه ملی را به صورت کوتاه مرور مینماید.**
- **نکات برجسته بودجه عادی:**
 - مجموع عواید داخلی در ماه سوم سال 1390، در مقایسه با هدف تعیین شده 6.9 میلیارد افغانی، مبلغ 7.8 میلیارد افغانی جمع آوری گردیده است و از آغاز سال تا کنون در مقایسه با هدف تعیین شده 20.6 ملیارد، مبلغ 23.3 میلیارد افغانی جمع آوری گردیده است.
 - در ماه سوم سال 1390، مبلغ 3.5 میلیارد افغانی کمک های بلاعوض عادی، و از آغاز سال تا کنون جمعاً 17.7 میلیارد افغانی جمع آوری گردیده است.
 - مصارف عادی در ماه سوم سال 1390 در حدود 12.3 میلیارد افغانی بوده و از آغاز سال تا کنون 23.1 ملیارد افغانی بوده، در حالیکه در عین زمان در سال 1389، این مبلغ به اندازه 18.8 میلیارد افغانی بوده است.
 - بیلانس بودجه عادی از آغاز سال 1390 تا کنون در مقایسه با 10.1 میلیارد افغانی سال 1389، 17.9 میلیارد افغانی بوده است.
- **نکات برجسته بودجه انکشافی:**
 - مصرف بودجه انکشافی در ماه سوم سال 1390 مبلغ 2.5 ملیارد افغانی بوده و در عین مدت سال 1389 همین مبلغ (2.5 ملیارد) افغانی بوده. مصارف بودجه انکشافی از آغاز سال تا کنون سال 1390 به مبلغ 5.1 ملیارد افغانی مصرف گردیده است که نظر به مبلغ 2.9 ملیارد افغانی سال 1389 افزایش را نشان میدهد.
 - حصول کمک های بلاعوض انکشافی از آغاز سال تا کنون 3.5 میلیارد افغانی بوده است. در حالیکه در سال 1389، حصول کمک های بلاعوض 4.3 میلیارد افغانی بوده است.
 - بیلانس بودجه انکشافی از آغاز سال تا کنون با 1.6 ملیارد افغانی کسر بودجه مواجه شده است.

مجموع عواید داخلی

(به میلیون افغانی)



خلاصه عواید

این بخش عوایدی را به تصویر می کشد که از حکومت دریافت گردیده و جهت تمویل مصارف و ارائه خدمات حکومتی مورد استفاده قرار گرفته است. این عواید ممکن است عواید داخلی یا کمک های بلاعوض تمویل کنندگان باشد. معلومات بیشتر در جدول های 2 و 3 موجود می باشد.

پیشرفت ها در عواید داخلی


- مجموع عواید داخلی از آغاز سال تا کنون ماه سوم سال 1390 در مقایسه با هدف تعیین شده آغاز سال تا کنون که 20.6 میلیارد افغانی می باشد، 23.3 میلیارد افغانی جمع آوری گردیده است، که 13.0 درصد بالاتر از هدف تعیین شده می باشد.
- عواید مالیاتی از آغاز سال تا کنون در ماه سوم سال 1390، 9.3 میلیارد افغانی بوده است، که بالاتر از عواید مالیاتی حقیقی آغاز سال تا همین تاریخ 1389 و همچنان نظر به هدف تعیین شده آغاز سال تا کنون افزایش را نشان میدهد.
- محصولات گمرکی از آغاز سال تا کنون 7.7 میلیارد افغانی می باشد، که هم از هدف تعیین شده آغاز سال تا کنون 1390 و هم از محصولات گمرکی حقیقی آغاز سال تا همین تاریخ 1389 بیشتر می باشد.
- عواید غیر مالیاتی از آغاز سال تا کنون 5.7 میلیارد افغانی می باشد، 3.2 میلیارد افغانی بیشتر از عواید غیر مالیاتی سال 1389 در همین وقت می باشد. این افزایش بنابر حصول حق الامتیاز از معدن مس عینک میباشد. عواید غیر مالیاتی همچنان نظر به هدف تعیین شده آغاز سال تا کنون افزایش بیشتر را نشان میدهد.

پیشرفت ها در کمک های بلاعوض تمویل کنندگان

- کمک های بلاعوض عادی از آغاز سال تا کنون 1390 به مبلغ 17.7 میلیارد افغانی بوده، در مقایسه با حصول 11.3 میلیارد افغانی در سال 1389.
- حدود 3.5 میلیارد افغانی کمک های بلاعوض انکشافی تا ماه سوم سال 1390 دریافت گردیده است، در مقایسه با 4.3 میلیارد افغانی در همین مدت سال 1389.

مصارف بودجه عادی

(میلیون افغانی)



خلاصه مصارف


این بخش مصارفی را به تصویر می کشد که توسط حکومت جهت ارائه خدمات حکومتی از آغاز سال تا کنون مورد استفاده قرار گرفته است. معلومات بیشتر در مورد لست جزئیات این مصارف به اساس نوع مصرف و سکتور ها برای بودجه های عادی و انکشافی در جدول های 4 تا 8 موجود است.

بودجه عادی

- مصارف حقیقی بودجه عادی از آغاز سال تا کنون در حدود 23.1 میلیارد افغانی تا ماه سوم سال 1390 می باشد، در مقایسه با هدف تعیین شده بودجه آغاز سال تا کنون که 37.7 میلیارد افغانی بوده. اما این مبلغ بالاتر از مصرفی است که در سال 1389 انجام شده.
- مصارف دستمزد ها از آغاز سال تا کنون 19.8 میلیارد افغانی تا ماه سوم سال 1390 بوده، در مقایسه با مصارف حقیقی سال 1389، که 15.8 میلیارد افغانی بود.
- مصارف خدمات و اجناس از آغاز سال تا کنون 2.1 میلیارد افغانی بوده، در مقایسه با مصارف حقیقی از آغاز سال 1389 تا همین تاریخ که 1.6 میلیارد افغانی بود.

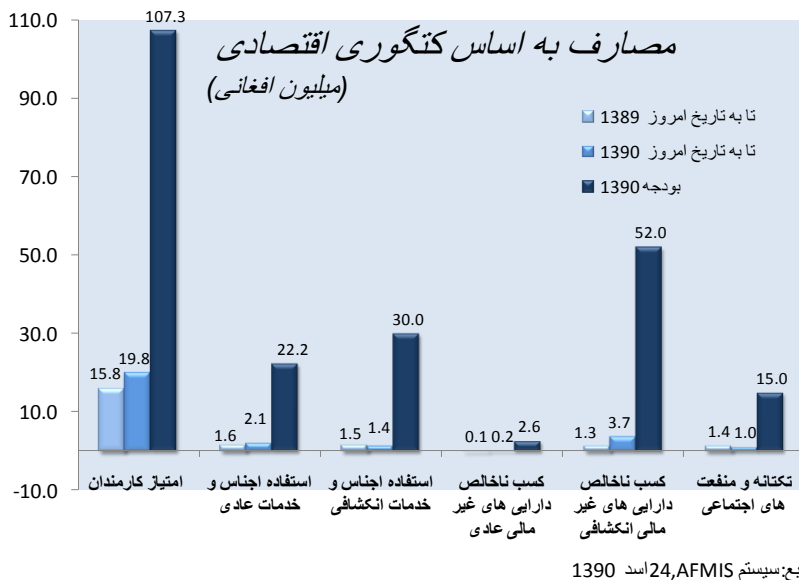
مصارف بودجه انکشافی

(میلیون افغانی)



بودجه انکشافی

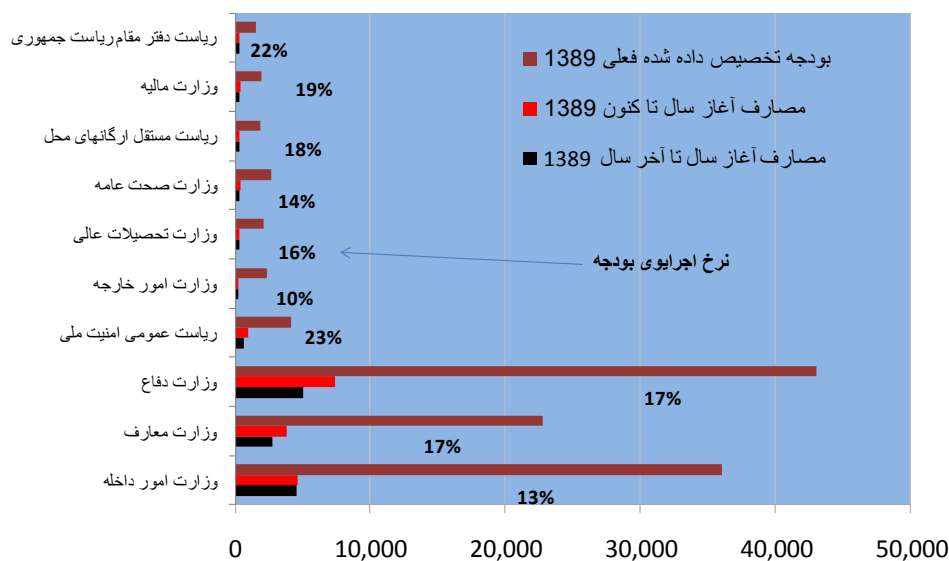
- مصارف حقیقی بودجه انکشافی از آغاز سال تا کنون در حدود 5.1 میلیارد افغانی می باشد، در مقایسه با هدف تعیین شده بودجه از آغاز سال تا کنون که 25.3 میلیارد افغانی بوده است. که این مصارف کمتر از هدف تعیین شده بودجه انتقالی و غیر انتقالی از آغاز سال 1390 تا کنون میباشد مگر بیشتر از مصارف سال 1389 می باشد.
- مصارف خدمات و اجناس از آغاز سال تا کنون 1.4 میلیارد افغانی بوده، در مقایسه با مصارف حقیقی از آغاز سال 1389 تا همین تاریخ که 1.5 میلیارد افغانی بود.
- مصارف کسب دارایی های غیر مالی از آغاز سال تا کنون در ماه سوم سال 1390، 3.7 میلیارد افغانی بوده است، در مقایسه با 1.3 میلیارد افغانی در عین زمان در سال 1389.



میزان اجرای بودجه

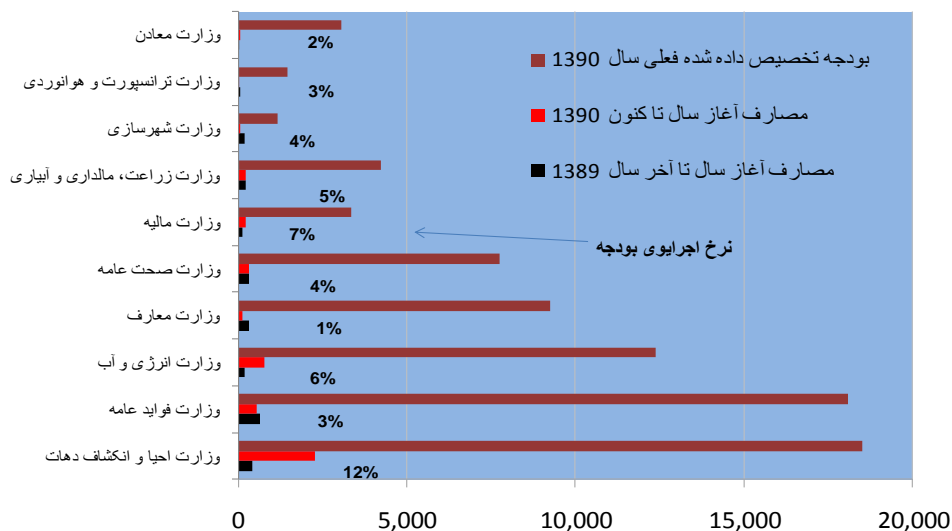
میزان اجرای بودجه فیصدی بودجه اختصاص داده شده را که برای هر واحد بودجوی به مصرف رسیده است، سنجش می نماید (و این فیصدی در جریان سال به همین صورت افزایش خواهد یافت). میزان اجرای بودجه یک شاخص ساده تطبیق بودجه ملی است. معلومات بیشتر در مورد میزان اجرای بودجه عادی و انکشافی وزارت ها به صورت جداگانه در جدول 7 موجود می باشد.

10 وزارت های بزرگ مصرف کننده بودجه عادی تا به تاریخ امروز (میلیون افغانی)



منبع: سیستم AFMIS, 24 اسد 1390

10 وزارت های بزرگ مصرف کننده بودجه انکشافی تا به تاریخ امروز (میلیون افغانی)



منبع: سیستم AFMIS, 24 اسد 1390

جدول ها

کود	(به میلیون افغانی)		1389	1389	1390	1390	1390	به مقایسه 1389 تا به 1390	
	جوزا - 3	حقیقی	تا به تاریخ امروز	جوزا - 3	حقیقی	جوزا - 3	حقیقی	تغیر	ازدیاد %
بودجه عادی									
عواید بودجه عادی	6,235.8	28,854.2	14,268.5	11,340.1	40,954.0	12,099.8	41.9		
1 عواید داخلی	6,189.2	17,528.4	6,911.6	7,839.1	23,290.2	5,761.8	32.9		
1-19 کمک های بلاعوض عادی	46.6	11,325.8	7,356.8	3,500.9	17,663.8	6,338.1	56.0		
مصارف عادی	10,418.2	18,774.4	9,227.0	12,263.5	23,096.9	4,322.5	23.0		
21 امتیازات کارمندان	8,369.1	15,757.9	8,587.8	9,696.5	19,783.4	4,025.5	25.5		
22 استقاده اجناس و خدمات	925.0	1,573.7	570.0	1,415.0	2,091.6	517.9	32.9		
23 تکتانه	33.2	33.2	0.0	37.5	37.5	4.3	13.0		
24 منفعت های اجتماعی	1,044.7	1,344.7	0.0	1,011.8	1,011.8	-332.9	-24.8		
25 کسب ناخالص دارایی های غیر مالی	46.2	64.9	69.2	102.7	172.6	107.7	165.9		
بیلاتس بودجه عادی	-4,229.0	-1,246.0	-2,315.4	-4,424.4	193.2	1,439.2	-115.5		
بدون کمک های بلاعوض	-4,182.4	10,079.8	5,041.4	-923.5	17,857.1	7,777.3	77.2		
به شمول کمک های بلاعوض									
بودجه انکشافی									
کمک های بلاعوض انکشافی	936.3	4,274.5	2,517.9	608.6	3,473.9	-800.6	-18.7		
مصارف انکشافی	2,478.2	2,860.0	2,636.1	2,469.7	5,111.0	2,251.0	78.7		
21 امتیازات کارمندان	0.0	0.0	0.0	0.0	0.0	0.0	N/A		
22 استقاده اجناس و خدمات	1,343.5	1,547.8	431.1	934.3	1,365.4	-182.4	-11.8		
23 تکتانه	0.0	0.0	0.0	0.0	0.0	0.0	N/A		
24 منفعت های اجتماعی	0.0	0.0	0.0	0.0	0.0	0.0	N/A		
25 کسب ناخالص دارایی های غیر مالی	1,134.7	1,312.2	2,205.0	1,535.3	3,745.6	2,433.4	185.4		
بیلاتس بودجه انکشافی	-1,541.9	1,414.5	-118.2	-1,861.1	-1,637.1	-3,051.6	-215.7		
بودجه ادغام شده									
عواید	7,172.1	33,128.7	16,786.4	11,948.7	44,427.9	11,299.2	34.1		
عواید داخلی	6,189.2	17,528.4	6,911.6	7,839.1	23,290.2	5,761.8	32.9		
کمک های بلاعوض	982.9	15,600.3	9,874.7	4,109.5	21,137.7	5,537.4	35.5		
مصارف	12,896.4	21,634.4	11,863.1	14,733.2	28,207.9	6,573.5	30.4		
بیلاتس ها	-6,707.2	-4,106.0	-4,951.5	-6,894.0	-4,917.7	-811.7	19.8		
بدون کمک های بلاعوض	-5,724.3	11,494.3	4,923.2	-2,784.5	16,220.0	4,725.7	41.1		
به شمول کمک های بلاعوض									
قدا مات بدیل کسر /ما زاد بودجه ادغام شده (طوری که در جدول 11 نشان داده شده است)									
1 عواید به شمول کمک های بلاعوض (عادی و انکشافی)	7,172.1	33,128.7	16,786.4	11,948.7	44,427.9	11,299.2	34.1		
2-25 مصارف عادی (به استثنای کد 25)	11,715.5	20,257.3	9,588.9	13,095.2	24,289.7	4,032.4	19.9		
23 تکتانه	33.2	33.2	0.0	37.5	37.5	4.3	13.0		
بیلاتس خالص (25-2-1)	-4,543.4	12,871.3	7,197.5	-1,146.5	20,138.1	7,266.8	56.5		
بیلاتس ابتدایی (23+25-2-1)	-4,510.2	12,904.5	7,197.5	-1,109.0	20,175.7	7,271.1	56.3		
(برای معلومات در مورد تمویل به جدول 11 مراجعه شود)									

منبع: سیستم AFMIS, 24 اسد 1390

جدول 2. عواید ادغام شده بودجه اصلی

کود	(به میلیون افغانی)		1389	1389	1390	1390	1390	1390	1390	از 1389 %	به مقایسه 1389 تا 1390
	جوزا 3- حقیقی	جوزا 3- حقیقی	جوزا 3- حقیقی	ثور - 2 حقیقی	جوزا 3- حقیقی	جوزا 3- حقیقی	جوزا 3- حقیقی	جوزا 3- حقیقی	تایه حذف امروز	تغیر	به تاریخ امروز
	ماهانه	تا به تاریخ امروز	ماهانه	ماهانه	تا به تاریخ امروز	تا به تاریخ امروز	تا به تاریخ امروز	تا به تاریخ امروز			ازبیداد %
بودجه ادغام شده											
1 عواید به شمول کمک های بلاعوض	7,172.1	33,128.7	16,786.4	11,948.7	44,427.9					11,299.2	34.1
1-19 عواید به استثنای کمک های بلاعوض	6,189.2	17,528.4	6,911.6	7,839.1	23,290.2				113.0	5,761.8	32.9
عواید داخلی	6,189.2	17,528.4	6,911.6	7,839.1	23,290.2	20,606.0					
11 عواید مالیاتی	2,936.4	8,567.0	2,874.6	3,219.9	9,284.8	10,162.8				717.8	8.4
111 مالیات ثابت	774.3	2,238.6	768.5	842.2	2,250.2	2,709.2			83.1	11.6	0.5
112 مالیات داخلی	888.2	2,126.3	986.3	1,151.6	2,836.5	2,613.2			108.5	710.2	33.4
113 مالیات جایداد	20.3	60.3	35.5	39.0	102.7	72.6			141.6	42.5	70.4
114 مالیات فروشات	996.0	3,438.3	921.6	993.7	3,571.8	4,179.1			85.5	133.5	3.9
116 سایر مالیات	222.2	585.6	126.8	149.3	388.2	431.6			89.9	-197.4	-33.7
117 جریمه های مالیاتی	35.4	117.9	35.8	44.2	135.3	157.0			86.2	17.4	14.8
12 محصولات گمرکی، مالیات بر واردات	2,311.9	6,523.1	2,638.2	2,936.1	7,722.4	7,159.4			107.9	1,199.2	18.4
13 عواید بدون مالیات	895.5	2,542.4	1,179.6	1,246.9	5,672.7	2,671.8			212.3	3,130.3	123.1
131 عواید از درک دارایی های ثابت	33.0	85.5	15.1	39.8	2,476.7	81.6			3035.0	2,391.2	2797.9
132 فروش اجناس و خدمات	364.3	916.7	525.3	497.3	1,251.2	913.1			137.0	334.4	36.5
133 فیس های اداری	474.3	1,475.8	547.5	629.5	1,701.3	1,589.8			107.0	225.5	15.3
134 حق الامتياز ها	0.2	6.3	30.3	6.3	41.7	27.2			153.6	35.4	557.1
135 جریمه های غیر مالیاتی	23.7	58.0	61.4	61.7	189.5	60.1			315.4	131.4	226.4
136 صنایع استخراجی	0.0	0.0	0.0	12.3	12.3	257.3			4.8	12.3	N/A
14 عواید متفرقه	-116.8	-369.8	-38.9	201.0	104.5	257.3			40.6	474.3	-128.3
17 سهمیه اجتماعی	162.4	265.7	258.2	235.3	505.8	354.9			142.5	240.2	90.4
کمک های بلاعوض	982.9	15,600.3	9,874.7	4,109.5	21,137.7					5,537.4	26.2
191-2 حکومت های خارجی	153.1	11,513.9	7,357.0	3,544.4	17,707.5					6,193.6	35.0
193-4 سازمان های بین المللی	751.0	3,813.7	2,517.7	565.1	3,430.2					-383.5	-11.2
195-6 سایر واحد های حکومت	78.8	272.7	0.0	0.0	0.0					-272.7	N/A
مجموع عواید بودجه عادی	6,235.8	28,854.2	14,268.5	11,340.1	40,954.0	20,606.0				12,099.8	29.5
عواید داخلی	6,189.2	17,528.4	6,911.6	7,839.1	23,290.2				113.0	5,761.8	24.7
به حیث فیصدی مجموع	60.7	60.7	48.4	69.1	56.9						
کمک بلاعوض خارجی	46.6	11,325.8	7,356.8	3,500.9	17,663.8					6,338.1	35.9
به حیث فیصدی مجموع	39.3	39.3	51.6	30.9	43.1						

جدول 3. عواید توحید شده داخلی بودجه اصلی به اساس ولایت

کود	میلیون افغانی		1389	1389	1389	1390	1390	از 1389 %	مقایسه با 1389 تا به 1390	
	جوزا 3- حقیقی	جوزا 3- حقیقی	ثور - 2 حقیقی	جوزا 3- حقیقی	جوزا 3- حقیقی	جوزا 3- حقیقی	جوزا 3- حقیقی	هدف تا به تاریخ امروز	تغیر	تاریخ ازبیدک %
1-19	مجموع عواید داخلی	6,191.3	17,534.1	6,918.0	7,847.4	23,311.0	20,606.0	113.1	5,776.9	32.9
01	کابل	141.1	296.9	149.3	205.2	417.2	1,571.0	26.6	120.4	40.5
02	کاپیسا	2.1	4.1	1.7	7.0	10.0	13.0	77.2	5.9	142.5
03	پروان	3.5	5.1	3.9	10.1	15.6	28.7	54.3	10.4	202.8
04	وردک	4.5	8.4	4.3	16.3	24.3	15.0	162.3	15.9	188.6
05	لوگر	4.5	7.5	2.0	7.2	12.1	16.0	75.6	4.6	61.3
06	ننگرهار	1,027.0	2,882.2	998.1	1,043.4	2,796.0	3,210.7	87.1	-86.2	-3.0
07	لغمان	7.1	10.6	4.8	13.3	22.6	20.1	112.3	12.0	113.2
08	پنجشیر	1.7	3.0	0.9	6.1	7.6	7.3	104.1	4.6	156.7
09	بغلان	7.4	16.4	6.5	14.3	28.5	34.6	82.2	12.1	74.0
10	بامیان	1.7	5.5	2.1	3.6	6.8	12.3	55.5	1.3	23.5
11	غزنی	12.7	24.8	16.1	19.4	35.5	41.5	85.5	10.7	42.9
12	پکتیکا	7.9	12.6	5.6	7.6	13.2	20.0	65.8	0.6	4.5
13	پکتیا	34.1	41.1	20.5	38.4	79.4	48.8	162.7	38.3	93.2
14	خوست	48.5	104.2	106.8	132.4	306.2	159.4	192.1	202.1	193.9
15	کنړ	4.3	6.8	6.0	10.3	17.7	15.1	116.8	10.8	158.3
16	نورستان	0.0	0.0	0.0	0.0	0.0	6.8	0.7	0.0	N/A
17	بدخشان	4.6	7.4	3.3	10.6	13.9	27.1	51.1	6.4	86.7
18	تخار	7.6	14.5	8.0	14.3	27.2	32.4	84.0	12.7	88.0
19	کندز	78.4	153.5	74.8	181.8	368.0	237.5	154.9	214.5	139.7
20	سمنگان	5.1	10.5	4.3	7.9	16.1	15.7	102.7	5.7	54.1
21	بلخ	686.1	2,492.0	897.6	745.5	2,274.1	2,951.9	77.0	-217.9	-8.7
22	سرپل	1.9	5.4	1.5	3.7	5.8	11.4	50.7	0.4	7.7
23	غور	2.9	5.4	2.7	4.5	8.9	11.5	77.6	3.5	65.8
24	دایکندی	0.7	1.5	0.9	1.5	2.7	7.4	37.1	1.2	79.8
25	ارزگان	1.0	2.0	3.5	1.2	4.7	5.4	87.6	2.8	141.1
26	زابل	1.3	2.3	0.9	6.6	8.5	6.9	122.8	6.2	270.8
27	کندهار	332.7	883.8	175.5	368.7	729.8	915.3	79.7	-154.1	-17.4
28	جوزجان	8.2	15.8	14.8	13.6	37.2	28.1	132.4	21.4	135.7
29	فاریاب	109.3	243.3	131.2	149.7	368.9	374.2	98.6	125.7	51.7
30	هلمند	18.3	46.7	12.8	38.7	64.5	38.7	166.8	17.8	38.2
31	بادغیس	2.3	4.9	1.9	4.2	6.9	9.0	76.4	2.0	39.9
32	هرات	1,285.8	3,266.2	1,593.5	2,119.0	5,031.9	3,436.2	146.4	1,765.7	54.1
33	فراه	18.2	49.0	54.1	72.9	164.4	33.4	492.9	115.4	235.4
34	نیمروز	244.2	643.3	317.3	278.4	859.2	867.2	99.1	215.9	33.6
90	وزارت های مرکزی	2,074.9	6,257.3	2,290.8	2,290.3	9,525.3	6,376.2	149.4	3,268.0	52.2
95	تادیات خارجی	0.0	0.0	0.0	0.0	0.0	0.0	N/A	0.0	N/A

منبع: سیستم AFMIS، 24 اسد 1390

جدول 4: مصارف توجید شده بودجه اصلی به اساس کتگوری اقتصادی

کود	(به میلیون افغانی)	1389	1389	1390	1390	1390	مقایسه با بودجه 1390	مقایسه با 1389 تا به 1390
		جوزا - 3 حقیقی	جوزا - 3 حقیقی	ثور - 2 حقیقی	جوزا - 3 حقیقی	جوزا - 3 حقیقی	بودجه %	تغیر
		ماهانه	تا به تاریخ امروز	ماهانه	تا به تاریخ امروز	ماهانه	بودجه %	ازدیاد %
مجموع مصارف ناخالص	12,896.4	21,634.4	11,863.1	14,733.2	28,207.9	251,946.3	11.2	6,573.5
بودجه عادی	10,418.2	18,774.4	9,227.0	12,263.5	23,096.9	150,726.1	15.3	4,322.5
بودجه انکشافی	2,478.2	2,860.0	2,636.1	2,469.7	5,111.0	101,220.1	5.0	2,251.0
مجموع مصارف خالص	12,874.1	21,564.3	11,859.0	14,728.0	28,185.2	251,946.3	11.2	6,620.9
بودجه عادی	10,395.9	18,704.3	9,222.9	12,258.4	23,074.2	150,726.1	15.3	4,369.9
بودجه انکشافی	2,478.2	2,860.0	2,636.1	2,469.7	5,111.0	101,220.1	5.0	2,251.0
امتیازات کارمندان	8,369.1	15,757.9	8,587.8	9,696.5	19,783.4	107,298.4	18.4	4,025.5
بودجه عادی	8,369.1	15,757.9	8,587.8	9,696.5	19,783.4	107,298.4	18.4	4,025.5
بودجه انکشافی	0.0	0.0	0.0	0.0	0.0	0.0	0.0	0.0
استفاده اجناس و خدمات	2,268.5	3,121.5	1,001.1	2,349.3	3,457.0	52,269.3	6.6	335.5
بودجه عادی	925.0	1,573.7	570.0	1,415.0	2,091.6	22,248.3	9.4	517.9
بودجه انکشافی	1,343.5	1,547.8	431.1	934.3	1,365.4	30,021.0	4.5	-182.4
تکتاته	33.2	33.2	0.0	37.5	37.5	350.0	10.7	4.3
بودجه عادی	33.2	33.2	0.0	37.5	37.5	350.0	10.7	4.3
بودجه انکشافی	0.0	0.0	0.0	0.0	0.0	0.0	0.0	0.0
منفعت های اجتماعی	1,044.7	1,344.7	0.0	1,011.8	1,011.8	14,604.0	6.9	-332.9
بودجه عادی	1,044.7	1,344.7	0.0	1,011.8	1,011.8	14,604.0	6.9	-332.9
بودجه انکشافی	0.0	0.0	0.0	0.0	0.0	0.0	0.0	0.0
کسب دارایی های ناخالص غیر مالی	1,180.9	1,377.1	2,274.2	1,638.0	3,918.2	54,620.0	7.2	2,541.1
بودجه عادی	46.2	64.9	69.2	102.7	172.6	2,611.9	6.6	107.7
بودجه انکشافی	1,134.7	1,312.2	2,205.0	1,535.3	3,745.6	52,008.1	7.2	2,433.4
کسب دارایی های خالص غیر مالی	1,158.6	1,307.0	2,270.1	1,632.9	3,895.5	54,620.0	7.2	2,588.5
بودجه عادی	23.9	-5.2	65.1	97.5	149.9	2,611.9	6.6	155.1
بودجه انکشافی	1,134.7	1,312.2	2,205.0	1,535.3	3,745.6	52,008.1	7.2	2,433.4
پاداشتمصارف عادی (به استثنای کد 25)	11,715.5	20,257.3	9,588.9	13,095.2	24,289.7	22,924.3	0.0	4,032.4
بودجه عادی	10,372.0	18,709.5	9,157.8	12,160.8	23,074.2	22,924.3	0.0	4,214.8
بودجه انکشافی	1,343.5	1,547.8	431.1	934.3	1,365.4	0.0	0.0	-182.4

منبع: سیستم AFMIS, 24 اسد 1390

* مجموع بودجه اختصاص داده شده مانند سقف بودجه تصویب شده می باشد. اما اقلام انفرادی برای بودجه اختصاص داده شده فعلی به مجموع بودجه انتشار یافته اضافه نشده زیرا این اقلام شامل ریزرف احتیاطی که تا هنوز به واحد های بودجی انتقال نیافته است، نمی شود. ارقام بودجه انتشار یافته برای کد 23 (منفعت) و کد 24 (سویسایدی های و انتقالات) مورد استفاده قرار می گیرد.

جدول 5: مصارف عادی بودجه اصلی

کود	(به میلیون افغانی)	1389	1389	1390	1390	1390	مقایسه با بودجه 1390	مقایسه با 1389 تا به 1390
		جوزا - 3 حقیقی	جوزا - 3 حقیقی	ثور - 2 حقیقی	جوزا - 3 حقیقی	جوزا - 3 حقیقی	بودجه %	تغیر
		ماهانه	تا به تاریخ امروز	ماهانه	تا به تاریخ امروز	ماهانه	بودجه %	ازدیاد %
مجموع مصارف ناخالص	10,418.2	18,774.4	9,227.0	12,263.5	23,096.9	150,726.1	15.3	4,322.5
مجموع مصارف خالص	10,395.9	18,704.3	9,222.9	12,258.4	23,074.2	150,726.1	15.3	4,369.9
امتیاز کارمندان	8,369.1	15,757.9	8,587.8	9,696.5	19,783.4	107,298.4	18.4	4,025.5
دستمزدها و معاشات	8,286.4	15,622.9	8,550.0	9,606.5	19,647.2	107,298.4	18.4	4,024.3 #
امتیازات اجتماعی	82.7	135.1	37.8	90.1	136.2	107,298.4	18.4	1.2 #
استفاده اجناس و خدمات	925.0	1,573.7	570.0	1,415.0	2,091.6	22,248.3	9.4	517.9
سفر	96.5	206.4	99.2	128.8	245.2	22,248.3	9.4	38.8
ارتباطات	45.2	74.0	25.6	43.6	74.1	22,248.3	9.4	0.1
خدمات قراردادی	24.3	40.3	10.4	34.1	46.0	22,248.3	9.4	5.6
حفظ و مراقبت	122.0	203.0	42.6	80.6	131.6	22,248.3	9.4	-71.4
تسهیلات	87.5	172.1	79.0	160.2	261.0	22,248.3	9.4	88.9
مواد سوخت	74.7	198.8	82.1	123.6	248.6	22,248.3	9.4	49.7
سایر موارد استفاده اجناس و خدمات	474.7	679.0	231.1	844.0	1,085.2	22,248.3	9.4	406.1
تکتاته	33.2	33.2	0.0	37.5	37.5	350.0	10.7	4.3
منفعت های اجتماعی	1,044.7	1,344.7	0.0	1,011.8	1,011.8	14,604.0	6.9	-332.9
سیسیدی	0.0	0.0	0.0	0.0	0.0	14,604.0	6.9	0.0
کسب های بلاعوض به واحد های حکومتی و سایر سازمان ها	0.9	0.9	0.0	5.9	5.9	14,604.0	6.9	5.0
مصنویت اجتماعی	816.7	816.7	0.0	990.3	990.3	14,604.0	6.9	173.6
سایر منفعت های اجتماعی	227.1	527.1	0.0	15.6	15.6	14,604.0	6.9	-511.5
کسب ناخالص دارایی های غیر مالی	46.2	64.9	69.2	102.7	172.6	2,611.9	6.6	107.7
کسب خالص دارایی های غیر مالی	23.9	-5.2	65.1	97.5	149.9	2,611.9	6.6	155.1
فروش زمین و ساختمان ها	-22.3	-70.1	-4.1	-5.1	-22.7	2,611.9	6.6	47.4
تعمیرات و ساختنها	7.6	13.5	20.6	51.6	72.2	2,611.9	6.6	58.7
ماشین آلات / وسایل (<50000)	36.7	49.1	1.6	37.0	39.4	2,611.9	6.6	-9.7
اشیای بهادار	0.0	0.0	0.0	0.1	0.1	2,611.9	6.6	0.1
زمین	1.6	1.6	0.0	13.5	13.5	2,611.9	6.6	11.8
تادیات پیش پرداخت سرمایوی	0.2	0.6	47.0	0.4	47.4	2,611.9	6.6	46.8
پاداشتمصارف عادی (به استثنای کد 25)	10,372.0	18,709.5	9,157.8	12,160.8	22,924.3	22,924.3	0.0	4,214.8

منبع: سیستم AFMIS, 24 اسد 1390

* مجموع بودجه اختصاص داده شده مانند سقف بودجه تصویب شده می باشد. اما اقلام انفرادی برای بودجه اختصاص داده شده فعلی به مجموع بودجه انتشار یافته اضافه نشده زیرا این اقلام شامل ریزرف احتیاطی که تا هنوز به واحد های بودجی انتقال نیافته است، نمی شود. ارقام بودجه انتشار یافته برای کد 23 (منفعت) و کد 24 (سویسایدی های و انتقالات) مورد استفاده قرار می گیرد.

جدول 6. مصارف توحيد شده بودجه اصلي به اساس ركن استراتيژي انكشاف ملي افغانستان

(به ميليون افغاني)										
مجموع مصارف ناخالص	1389	1389	1389	1390	1390	1390	مقايسه با بودجه 1390		مقايسه با 1389 تا به تاريخ	
	جوزا - 3 حقيقي	جوزا - 3 حقيقي	ثور - 2 حقيقي	جوزا - 3 حقيقي	جوزا - 3 حقيقي	جوزا - 3 حقيقي	بودجه اصلي	بودجه تخصيص شده *	بودجه تخصيص شده %	امروز
مجموع مصارف ناخالص	12,874.6	21,602.1	11,862.4	14,725.6	28,199.6	23,096.9	251,946.3	251,946.3	0.1	6,597.5
	10,418.2	18,759.6	9,227.0	12,263.5	23,096.9	12,263.5	150,726.1	150,726.1	0.2	4,337.3
بودجه عادي	2,456.4	2,842.5	2,635.4	2,462.1	5,102.7	2,462.1	101,220.1	101,220.1	0.1	2,260.2
	4,909.1	10,828.8	6,002.1	6,325.3	13,444.3	6,325.3	87,488.4	87,488.4	15.4%	2,615.5
بودجه عادي	4,862.6	10,782.3	6,002.1	6,325.3	13,444.3	6,325.3	86,449.8	86,436.4	15.6%	2,662.0
	46.5	46.5	0.0	0.0	0.0	0.0	1,038.6	1,038.6	0.0%	-46.5
بودجه انكشافي	1,409.2	2,470.3	851.2	1,643.4	2,704.3	1,643.4	14,867.2	13,659.8	18.2%	234.1
	1,334.0	2,370.9	787.3	1,516.2	2,513.2	1,516.2	11,471.5	10,264.1	21.9%	142.4
بودجه عادي	75.2	99.4	63.9	127.2	191.1	127.2	3,395.7	3,395.7	5.6%	91.7
	1,217.0	1,523.4	281.8	1,639.3	1,977.1	1,639.3	48,423.2	48,257.8	4.1%	453.6
بودجه عادي	203.7	366.5	142.8	244.0	442.7	244.0	3,987.8	3,822.3	11.1%	76.2
	1,013.3	1,156.9	139.1	1,395.3	1,534.4	1,395.3	44,435.4	44,435.4	3.5%	377.5
بودجه انكشافي	2,824.3	3,569.2	1,882.1	2,558.5	4,528.9	2,558.5	37,556.2	36,847.6	12.1%	959.7
	2,499.9	3,227.2	1,822.5	2,362.5	4,273.3	2,362.5	25,799.2	25,090.5	16.6%	1,046.2
بودجه عادي	324.4	342.0	59.6	196.0	255.6	196.0	11,757.1	11,757.1	2.2%	-86.4
	417.4	611.2	231.0	423.0	695.0	423.0	10,436.7	10,404.7	6.7%	83.8
بودجه عادي	128.7	295.9	117.7	225.5	384.2	225.5	2,695.6	2,663.6	14.3%	88.4
	288.7	315.4	113.3	197.5	310.8	197.5	7,741.1	7,741.1	4.0%	-4.6
بودجه انكشافي	737.5	940.8	2,229.5	522.9	2,783.6	522.9	25,706.6	24,731.9	10.8%	1,842.9
	174.9	285.7	113.7	144.8	284.5	144.8	2,742.9	1,768.2	10.4%	-1.2
بودجه عادي	562.6	655.0	2,115.8	378.1	2,499.1	378.1	22,963.7	22,963.7	10.9%	1,844.0
	967.8	1,068.6	110.0	1,180.6	1,310.3	1,180.6	6,119.9	2,792.4	21.4%	241.7
بودجه عادي	951.9	1,035.4	90.7	1,156.2	1,266.7	1,156.2	5,094.0	1,766.6	24.9%	231.2
	16.0	33.2	19.3	24.4	43.7	24.4	1,025.8	1,025.8	4.3%	10.4
بودجه انكشافي	392.3	589.7	274.5	432.6	756.0	432.6	9,638.4	9,298.2	7.8%	166.2
	262.5	395.8	150.2	289.0	488.0	289.0	4,300.1	3,959.9	11.3%	92.2
بودجه عادي	129.7	194.0	124.4	143.6	268.0	143.6	5,338.3	5,338.3	5.0%	74.0
	0.0	0.0	0.0	0.0	0.0	0.0	799.0	18,478.8	N/A	0.0
بودجه عادي	0.0	0.0	0.0	0.0	0.0	0.0	0.0	14,954.4	0.0%	0.0
	0.0	0.0	0.0	0.0	0.0	0.0	799.0	3,524.4	0.0%	0.0
بودجه انكشافي	0.0	0.0	0.0	0.0	0.0	0.0	0.0	0.0	0.0%	0.0

منبع: سيستم AFMIS, 24 اسد 1390

براي سكتور هاي انفرادي (نه مجموع بودجه)، بودجه عادي اختصاص داده شده ممكن برابر با بودجه تصويب شده نباشد، زيرا وجوه مالي از ريزرف احتياطي در جريان سال تخصيص داده شده است. بودجه انكشافي اختصاص داده شده مانند آخرين بودجه تصويب شده مي باشد.

جدول 7: مصارف توحید شده ناخالص بودجه اصلی به اساس وزارت (ادامه)

کود:	1389 جوزا 3- حقیقی ماهانه	1389 جوزا 3- حقیقی تا به تاریخ امروز	1390 ثور - 2 حقیقی ماهانه	1390 جوزا 3- حقیقی ماهانه	1390 جوزا 3- حقیقی تا به تاریخ امروز	بودجه اصلی	مقایسه با بودجه 1390 بودجه تخصیص شده*	مقایسه با 1389 تا به تاریخ امروز تغیر	مقایسه با 1389 تا به تاریخ امروز ازبیداد %
42	وزارت فواید عامه	557.2	698.6	36.0	590.9	636.4	19,969.7	3.2	-8.9
	بودجه عادی	43.8	65.0	31.2	32.7	73.4	1,893.3	3.9	12.9
	بودجه انکشافی	513.4	633.6	4.9	558.1	563.0	18,076.4	3.1	-11.1
45	وزارت ترانسپورت و هوانوردی	62.5	102.7	27.1	99.5	133.8	1,944.5	6.9	30.3
	بودجه عادی	32.8	53.0	25.7	54.9	87.8	439.6	18.0	65.8
	بودجه انکشافی	29.7	49.7	1.4	44.6	46.0	1,456.4	3.2	-7.5
34	وزارت مخابرات	69.9	106.7	20.4	55.0	86.7	2,269.0	3.8	-18.8
	بودجه عادی	50.3	84.5	15.7	53.7	80.7	451.9	17.9	-4.5
	بودجه انکشافی	19.7	22.2	4.7	1.3	5.9	1,817.1	0.3	-73.3
41	وزارت انرژی و آب	228.2	257.2	118.6	733.2	859.8	12,761.6	6.7	234.3
	بودجه عادی	24.5	53.5	22.9	42.6	73.4	367.1	19.8	37.2
	بودجه انکشافی	203.7	203.7	95.8	690.6	786.4	12,394.5	6.3	286.1
82	شرکت ابرسانی و کانالیزاسیون	0.0	0.0	0.0	0.0	0.0	901.9	0.0	N/A
	بودجه عادی	0.0	0.0	0.0	0.0	0.0	0.0	N/A	N/A
	بودجه انکشافی	0.0	0.0	0.0	0.0	0.0	901.9	0.0	N/A
83	برشنا شرکت	0.0	0.0	0.0	0.0	0.0	3,726.3	0.0	N/A
	بودجه عادی	0.0	0.0	0.0	0.0	0.0	0.0	N/A	N/A
	بودجه انکشافی	0.0	0.0	0.0	0.0	0.0	3,726.3	0.0	N/A
49	وزارت شهر سازی	217.2	228.5	13.6	49.5	67.2	1,275.3	5.2	-70.6
	بودجه عادی	9.7	21.0	6.2	9.5	19.8	124.3	15.9	-5.8
	بودجه انکشافی	207.5	207.5	7.4	40.0	47.4	1,155.2	4.1	-77.2
84	بورده مستقل کابل جدید	0.0	0.0	12.8	16.7	29.5	240.4	12.3	N/A
	بودجه عادی	0.0	0.0	0.0	0.0	0.0	0.0	N/A	N/A
	بودجه انکشافی	0.0	0.0	12.8	16.7	29.5	240.4	12.3	N/A
32	وزارت معادن	60.4	90.2	35.7	68.1	112.1	3,422.4	3.3	24.4
	بودجه عادی	21.1	49.9	23.5	25.2	57.0	359.0	15.9	14.3
	بودجه انکشافی	39.3	40.3	12.2	42.9	55.1	3,063.4	1.8	36.9
65	ریاست جیوڈیزی و کارتوگرافی	11.0	23.3	9.2	10.9	24.8	288.3	8.6	6.5
	بودجه عادی	11.0	23.3	9.2	10.9	24.8	123.3	20.1	6.5
	بودجه انکشافی	0.0	0.0	0.0	0.0	0.0	164.7	0.0	N/A
60	ریاست محیط زیست	9.9	15.4	7.3	12.3	21.8	187.8	11.0	41.4
	بودجه عادی	9.9	15.4	7.3	12.3	21.8	138.6	14.6	41.4
	بودجه انکشافی	0.0	0.0	0.0	0.0	0.0	49.1	0.0	N/A
75	کمیسیون انرژی اتمی افغانستان	0.5	0.9	1.1	2.1	3.9	29.9	13.0	335.7
	بودجه عادی	0.5	0.9	1.1	2.1	3.9	27.8	14.0	335.7
	بودجه انکشافی	0.0	0.0	0.0	0.0	0.0	2.1	0.0	N/A
79	شاروالی ها	0.0	0.0	0.0	0.0	1.2	1,387.9	0.1	N/A
	بودجه عادی	0.0	0.0	0.0	0.0	0.0	0.0	N/A	N/A
	بودجه انکشافی	0.0	0.0	0.0	0.0	1.2	1,387.9	0.1	N/A
	مجموع زیربنا ها و منابع طبیعی	1217.0	1523.4	281.8	1639.3	1977.1	48,257.8	4.1	29.8
	بودجه عادی	203.7	366.5	142.8	244.0	442.7	3,822.3	11.1	20.8
	بودجه انکشافی	1013.3	1156.9	139.1	1395.3	1534.4	44,435.4	3.5	32.6
27	وزارت معارف	2,518.9	3,099.7	1,657.4	2,237.6	3,917.7	31,332.3	12.2	26.4
	بودجه عادی	2,222.0	2,786.2	1,631.8	2,125.2	3,779.8	22,062.4	16.6	35.7
	بودجه انکشافی	296.8	313.5	25.6	112.3	137.9	9,269.9	1.5	-56.0
28	وزارت تحصیلات عالی	228.1	312.7	140.3	227.5	406.8	3,502.7	11.6	30.1
	بودجه عادی	202.6	286.2	129.6	159.8	328.4	2,079.9	15.8	14.8
	بودجه انکشافی	25.6	26.5	10.7	67.7	78.4	1,422.8	5.5	195.4
36	وزارت اطلاعات و فرهنگ	57.1	109.7	39.7	50.7	107.7	1,325.7	8.3	-1.9
	بودجه عادی	55.1	107.7	39.5	49.0	105.8	600.4	18.3	-1.7
	بودجه انکشافی	2.0	2.0	0.1	1.7	1.8	725.3	0.3	-8.5
61	آکادمی ساینس	10.5	30.4	11.2	14.9	35.3	193.4	18.2	16.2
	بودجه عادی	10.5	30.4	11.2	14.9	35.3	143.5	24.5	16.2
	بودجه انکشافی	0.0	0.0	0.0	0.0	0.0	49.8	0.0	N/A
63	کمیته ملی المپیک	9.6	16.7	33.5	28.0	61.5	493.5	12.4	268.7
	بودجه عادی	9.6	16.7	10.3	13.6	24.0	204.2	11.7	43.8
	بودجه انکشافی	0.0	0.0	23.2	14.3	37.5	289.2	13.0	N/A
	مجموع معارف	2824.3	3569.2	1882.1	2558.5	4528.9	36,847.6	12.1	26.9
	بودجه عادی	2499.9	3227.2	1822.5	2362.5	4273.3	25,090.5	16.6	32.4
	بودجه انکشافی	324.4	342.0	59.6	196.0	255.6	11,757.1	2.2	-25.3
39	وزارت زراعت، مالداري و آبپاری	313.4	415.3	154.9	226.9	405.8	5,353.6	6.4	-2.3
	بودجه عادی	121.6	188.6	77.2	81.2	177.2	1,129.5	8.4	-6.0
	بودجه انکشافی	191.8	226.7	77.7	145.7	228.6	4,224.0	5.4	0.9
48	وزارت مبارزه علیه مواد مخدر	27.1	34.0	6.8	12.0	18.8	363.9	5.2	-44.8
	بودجه عادی	6.0	12.9	6.8	12.0	18.8	122.5	15.1	45.1
	بودجه انکشافی	21.1	21.1	0.0	0.0	0.0	239.6	0.0	-100.0
43	وزارت احیا و انکشاف دهات	397.0	491.5	2,067.8	284.0	2,359.0	19,016.2	12.4	380.0
	بودجه عادی	47.3	84.2	29.7	51.6	88.5	516.2	17.3	5.2
	بودجه انکشافی	349.7	407.3	2,038.1	232.4	2,270.5	18,500.1	12.3	457.4
	مجموع زراعت و انکشاف دهات	737.5	940.8	2229.5	522.9	2783.6	24,731.9	10.8	195.9
	بودجه عادی	174.9	285.7	113.7	144.8	284.5	1,768.2	10.4	-0.4
	بودجه انکشافی	562.6	655.0	2115.8	378.1	2499.1	22,963.7	10.9	281.5

منبع: سیستم AFMIS, 24 اسد 1390

* برای وزارت های افرادی (نه مجموع بودجه)، بودجه عادی اختصاص داده شده ممکن برابر با بودجه تصویب شده نباشد، زیرا وجوه مالی از ریزرف اختیاطی در جریان سال تخصیص داده شده است. بودجه انکشافی اختصاص داده شده مانند آخرین بودجه تصویب شده می باشد.

جدول 7: مصارف توحيد شده ناخالص بودجه اصلی به اساس وزارت (ادامه)

گود	میلیون افغانی	1389 جوزا - 3 حقیقی	1389 جوزا - 3 حقیقی	1390 ثور - 2 حقیقی	1390 جوزا - 3 حقیقی	1390 جوزا - 3 حقیقی	مقایسه با بودجه اصلی بودجه تخصیص شده *	مقایسه با بودجه 1390 بودجه تخصیص شده %	مقایسه با 1389 تا به تاریخ امروز تغیر ازبیاد %	1390 تا به تاریخ امروز
37	وزارت صحت عامه بودجه عادی بودجه انکشافی	417.4 128.7 288.7	611.2 295.9 315.4	231.0 117.7 113.3	423.0 225.5 197.5	695.0 384.2 310.8	10,404.7 2,663.6 7,741.1	10,436.7 2,695.6 7,741.1	83.8 88.4 -1.5	13.7 29.9 -1.5
	مجموع صحت	417.4	611.2	231.0	423.0	695.0	10,404.7	10,436.7	83.8	13.7
	بودجه عادی	128.7	295.9	117.7	225.5	384.2	2,663.6	2,695.6	88.4	29.9
	بودجه انکشافی	288.7	315.4	113.3	197.5	310.8	7,741.1	7,741.1	-1.5	-1.5
46	وزارت امور سرحدات و قیابیل بودجه عادی بودجه انکشافی	31.1 31.1 0.0	56.3 56.3 0.0	27.6 27.6 0.0	36.7 36.7 0.0	70.4 70.4 0.0	431.7 357.9 73.8	437.1 363.4 73.8	14.1 14.1 0.0	25.0 25.0 N/A
47	وزارت کار، امور اجتماعی و شهدا و معلولین بودجه عادی بودجه انکشافی	896.7 880.7 16.0	948.0 914.8 33.2	61.6 42.3 19.3	1,093.5 1,077.4 16.1	1,160.9 1,125.5 35.4	1,616.7 946.2 670.5	4,931.6 4,261.1 670.5	212.8 210.7 2.2	22.5 23.0 6.5
29	وزارت مهاجرین و عودت کنندگان بودجه عادی بودجه انکشافی	14.9 14.9 0.0	22.9 22.9 0.0	7.7 7.7 0.0	24.5 24.5 0.0	34.7 29.3 5.4	314.9 171.5 143.4	320.1 176.7 143.4	11.9 6.4 5.4	51.9 28.1 N/A
38	وزارت امور زنان بودجه عادی بودجه انکشافی	14.2 14.2 0.0	24.6 24.6 0.0	8.5 8.5 0.0	15.1 15.1 0.0	26.9 26.9 0.0	259.6 158.7 100.8	261.2 160.3 100.8	2.3 2.3 0.0	9.3 9.3 N/A
68	اداره مبارزه با حوادث بودجه عادی بودجه انکشافی	6.3 6.3 0.0	10.7 10.7 0.0	3.0 3.0 0.0	5.8 5.8 0.0	10.3 10.3 0.0	112.0 88.5 23.5	112.0 88.5 23.5	-0.5 -0.5 0.0	-4.3 -4.3 N/A
76	ریاست امور کوچپها بودجه عادی بودجه انکشافی	4.6 4.6 0.0	6.1 6.1 0.0	1.7 1.7 0.0	5.0 5.0 0.0	7.2 4.3 2.8	57.6 43.8 13.8	57.9 44.1 13.8	1.1 -1.8 2.8	17.5 -29.2 N/A
	مجموع مصنویت اجتماعی	967.8	1068.6	110.0	1180.6	1310.3	2,792.4	6,119.9	241.7	22.6
	بودجه عادی	951.9	1035.4	90.7	1156.2	1266.7	1,766.6	5,094.0	231.2	22.3
	بودجه انکشافی	16.0	33.2	19.3	24.4	43.7	1,025.8	1,025.8	10.4	31.5
20	وزارت مالیه بودجه عادی بودجه انکشافی	315.2 201.7 113.5	422.0 299.2 122.8	215.7 112.2 103.5	347.3 228.5 118.8	591.6 369.4 222.3	4,941.3 1,588.8 3,352.5	5,276.4 1,923.9 3,352.5	169.6 70.1 99.5	40.2 23.4 81.1
25	وزارت تجارت و صنایع بودجه عادی بودجه انکشافی	25.6 24.2 1.4	39.7 38.3 1.4	10.5 10.5 0.0	29.5 22.8 6.7	44.7 37.9 6.7	2,313.0 1,887.1 425.9	2,305.2 1,879.3 425.9	5.0 -0.3 5.3	12.5 -0.8 370.8
35	وزارت اقتصاد بودجه عادی بودجه انکشافی	28.0 18.1 9.9	48.2 32.0 16.2	32.8 14.2 18.7	28.4 17.0 11.4	67.1 37.1 30.1	1,006.5 230.4 776.1	1,009.7 233.6 776.1	18.9 5.1 13.9	39.3 15.8 85.5
66	اداره کنترل و تفتیش بودجه عادی بودجه انکشافی	11.5 6.6 4.9	53.1 14.3 38.8	6.3 4.1 2.2	7.8 4.8 2.9	17.6 12.4 5.2	507.9 75.3 432.6	514.7 82.1 432.6	-35.5 -1.9 -33.6	-66.9 -13.3 -86.7
73	ریاست احصایه مرکزی بودجه عادی بودجه انکشافی	8.9 8.9 0.0	21.3 8.9 12.4	7.9 7.9 0.0	15.2 11.4 3.8	27.7 23.9 3.8	263.0 122.0 141.0	263.8 122.8 141.0	6.4 15.0 -8.6	29.9 168.3 -69.4
58	اداره ملی استاندارد افغانستان بودجه عادی بودجه انکشافی	3.1 3.1 0.0	5.4 3.1 2.4	1.3 1.3 0.0	4.4 4.4 0.0	7.3 7.3 0.0	266.6 56.4 210.2	268.5 58.4 210.2	1.8 4.2 -2.4	34.0 138.6 -100.0
	مجموع حاکمیت اقتصادی و انکشاف سکتور خصوصی	392.3	589.7	274.5	432.6	756.0	9,298.2	9,638.4	166.2	28.2
	بودجه عادی	262.5	395.8	150.2	289.0	488.0	3,959.9	4,300.1	92.2	23.3
	بودجه انکشافی	129.7	194.0	124.4	143.6	268.0	5,338.3	5,338.3	74.0	38.2
78	انتقال به شاروالی بودجه عادی بودجه انکشافی	0.0 0.0 0.0	0.0 0.0 0.0	0.0 0.0 0.0	0.0 0.0 0.0	0.0 0.0 0.0	380.2 0.0 380.2	329.0 0.0 329.0	0.0 0.0 0.0	N/A N/A N/A
80	نهادهای بودجی اضافی بودجه عادی بودجه انکشافی	0.0 0.0 0.0	0.0 0.0 0.0	0.0 0.0 0.0	0.0 0.0 0.0	0.0 0.0 0.0	446.5 0.0 446.5	446.5 0.0 446.5	0.0 N/A 0.0	N/A N/A N/A
90	ریوزرف های تخصیص داده نشده بودجه عادی بودجه انکشافی	0.0 0.0 0.0	0.0 0.0 0.0	0.0 0.0 0.0	0.0 0.0 0.0	0.0 0.0 0.0	0.0 0.0 0.0	0.0 0.0 0.0	0.0 0.0 0.0	N/A N/A N/A
99	نامشخص بودجه عادی بودجه انکشافی	0.0 0.0 0.0	0.0 0.0 0.0	0.0 0.0 0.0	0.0 0.0 0.0	0.0 0.0 0.0	17,652.0 14,954.4 2,697.7	0.0 14,954.4 2,697.7	0.0 0.0 0.0	N/A N/A N/A
	مجموع تخصیص داده نشده	0.0	0.0	0.0	0.0	0.0	17,652.0	799.0	0.0	N/A
	بودجه عادی	0.0	0.0	0.0	0.0	0.0	14,954.4	-	0.0	0.0
	بودجه انکشافی	0.0	0.0	0.0	0.0	0.0	3,524.4	799.0	0.0	0.0
25	مجموع مصارف ناخالص بودجه عادی بودجه انکشافی	12,874.6 10,418.2 2,456.4	21,602.1 18,759.6 2,842.5	11,862.4 9,227.0 2,635.4	14,725.6 12,263.5 2,462.1	28,199.6 23,096.9 5,102.7	251,946.3 150,726.1 101,220.1	251,946.3 150,726.1 101,220.1	6,597.5 4,337.3 2,260.2	30.5 23.1 79.5

منبع: سیستم AFMIS، 24 اسد 1390

* برای وزارت های افرادی (نه مجموع بودجه)، بودجه عادی اختصاص داده شده ممکن برابر با بودجه تصویب شده نباشد، زیرا وجوه مالی از ریزرف احتیاطی در جریان سال تخصیص داده شده است. بودجه انکشافی اختصاص داده شده مانند آخرین بودجه تصویب شده می باشد.

جدول 8. مصارف توحيد شده بودجه اصلي به اساس COFOG

کود	به ميليون افغانی)	1389 جوزا - 3 حقيقي ماهان	1389 جوزا - 3 حقيقي تا به تاريخ امروز	1390 ثور - 2 حقيقي ماهان	1390 جوزا - 3 حقيقي ماهان	1390 جوزا - 3 حقيقي تا به تاريخ امروز	مقايسه با 1389 تا به 1390 تاريخ امروز ازدياد فيصدي تغير	30.7	6,620.9	28,185.2	14,728.0	11,859.0	21,564.3	12,874.1	مجموع مصارف خالص	2
150	فروش زمين و ساختمان ها	22.3	70.1	4.1	5.1	22.7	-47.4	-67.6								
2+150	مجموع مصارف ناخالص	12,896.4	21,634.4	11,863.1	14,733.2	28,207.9	6,573.5	30.4								
	مصارف عادي	11,715.5	20,257.3	9,588.9	13,095.2	24,289.7	4,032.4	19.9								
	مصارف ثابت	1,180.9	1,377.1	2,274.2	1,638.0	3,918.2	2,541.1	184.5								
701	خدمات عمومي	1,571.7	2,577.3	886.1	1,357.3	2,435.3	-142.0	-5.5								
	مصارف عادي	1,502.7	2,494.8	771.0	1,264.6	2,226.9	-267.9	-10.7								
	مصارف ثابت	69.0	82.5	115.1	92.6	208.4	125.9	152.6								
702	دفاع	2,006.5	5,967.7	3,249.4	4,257.8	8,620.1	2,652.4	44.4								
	مصارف عادي	1,959.0	5,915.3	3,229.1	4,184.2	8,526.2	2,610.9	44.1								
	مصارف ثابت	47.4	52.4	20.3	73.6	93.9	41.5	79.2								
703	نظم و مصنوئيت عامه	3,046.5	5,215.0	2,961.5	2,420.0	5,454.2	239.2	4.6								
	مصارف عادي	3,022.0	5,188.5	2,950.0	2,408.9	5,431.5	243.1	4.7								
	مصارف ثابت	24.5	26.5	11.5	11.1	22.7	-3.8	-14.4								
704	امور اقتصادي	1,915.6	2,476.9	2,530.6	2,200.5	4,826.5	2,349.6	94.9								
	مصارف عادي	1,219.5	1,638.6	447.9	896.7	1,434.8	-203.7	-12.4								
	مصارف ثابت	696.1	838.4	2,082.6	1,303.8	3,391.7	2553.3	304.6								
705	حفظ محيط زيست	9.9	15.4	7.4	13.5	23.0	7.6	49.0								
	مصارف عادي	9.9	15.4	7.4	12.3	21.9	6.4	41.4								
	مصارف ثابت	0.0	0.0	0.0	1.2	1.2	1.2	N/A								
706	خانه سازي و رفاه عمومي	262.0	306.1	13.6	54.9	72.6	-233.5	-76.3								
	مصارف عادي	61.3	72.5	11.2	26.4	41.8	-30.7	-42.4								
	مصارف ثابت	200.7	233.6	2.3	28.5	30.8	-202.8	-86.8								
707	صحت	445.7	646.9	235.4	428.5	705.2	58.4	9.0								
	مصارف عادي	421.6	622.7	229.1	406.2	676.6	53.9	8.7								
	مصارف ثابت	24.1	24.1	6.3	22.3	28.6	4.5	18.6								
708	تفريح، فرهنگ و مذهب	110.1	193.8	91.7	433.4	542.4	348.6	179.9								
	مصارف عادي	106.8	190.2	68.4	407.4	493.1	302.9	159.3								
	مصارف ثابت	3.3	3.6	23.3	26.0	49.3	45.7	1269.6								
709	معارف	2,806.7	3,502.5	1,837.3	2,522.9	4,424.0	921.5	26.3								
	مصارف عادي	2,691.0	3,386.6	1,824.6	2,448.2	4,336.6	950.0	28.1								
	مصارف ثابت	115.7	115.9	12.7	74.7	87.4	-28.5	-24.6								
710	مصنوئيت اجتماعي	721.5	732.7	50.1	1,044.5	1,104.5	371.8	50.7								
	مصارف عادي	721.5	732.7	50.1	1,040.3	1,100.3	367.6	50.2								
	مصارف ثابت	0.0	0.0	0.0	4.2	4.2	4.2	N/A								

منبع: سيستم AFMIS, 24 اسد 1390

جدول 9. معاملات دارایی های غیرمالی در بودجه اصلی توحید شده

کود	(به میلیون افغانی)	1389	1389	1390	1390	1390	مقایسه 1389 تا به 1390
		جوزا - 3	جوزا - 3	ثور - 2	جوزا - 3	جوزا - 3	تاریخ امروز
		حقیقی	حقیقی	حقیقی	حقیقی	حقیقی	تغیر
		ماهانه	ماهانه	ماهانه	ماهانه	ماهانه	ازدیاد فیصدی
25	کسب دارایی های غیرمالی خالص	1,158.6	1,307.0	2,270.1	1,632.9	3,895.5	2,588.5
	زمین و تعمیرات	995.4	1,125.4	122.5	1,444.3	1,553.3	427.9
251/8	خرید زمین و تعمیرات	1,017.8	1,195.5	126.6	1,449.4	1,576.0	380.6
251	تعمیرات و ساختمان ها	1,007.0	1,184.7	126.6	1,436.0	1,562.6	377.9
258	زمین	10.8	10.8	0.0	13.5	13.5	2.7
150	فروش زمین و تعمیرات	-22.3	-70.1	-4.1	-5.1	-22.7	47.4
151	فروش تصدی های دولتی	0.0	0.0	0.0	0.0	0.0	0.0
252	ماشین آلات و تجهیزات (زیاتر از 50000)	111.3	126.7	94.3	123.4	223.6	96.9
257	اشیای بهادار	2.0	2.0	0.0	0.1	0.1	-1.9
259	تادیات پیش پرداخت سرمایوی	49.8	52.9	2,053.4	65.1	2,118.4	2,065.5

منبع: سیستم AFMIS, 24 اسد 1390

جدول 10. معاملات دارایی های مالی و قروض در بودجه اصلی ادغام شده

کود	(به میلیون افغانی)	1389	1389	1390	1390	1390	مقایسه 1389 تا به 1390
		جوزا - 3	جوزا - 3	ثور - 2	جوزا - 3	جوزا - 3	تاریخ امروز
		حقیقی	حقیقی	حقیقی	حقیقی	حقیقی	تغیر
		ماهانه	ماهانه	ماهانه	ماهانه	ماهانه	ازدیاد فیصدی
3+4	معاملات قروض و دارایی های مالی	5,698.9	-11,567.4	-4,927.4	2,779.4	-16,242.7	-4,675.3
3	کسب دارایی های مالی خالص	5,503.2	-11,743.0	-4,237.2	2,801.5	-14,487.0	-2,744.0
	داخلی	5,503.2	-11,743.0	-4,237.2	2,801.5	-14,487.0	-2,744.0
	واحد پولی و سپرده ها	4,605.9	-8,413.4	-4,253.5	7,985.7	-6,832.9	1,580.5
311	حساب واحد خزاین	3,574.2	-6,295.7	-1,938.8	6,255.4	-5,521.6	774.1
313	حساب تمویل کنندگان	1,031.6	-2,117.7	-2,396.4	1,730.2	-1,403.0	714.8
314/90	سایر حسابات سپرده ها	0.0	0.0	81.7	0.0	91.7	91.7
317	قرضه ها	-0.5	254.8	6.0	3.0	17.5	-237.3
319	سایر حسابات قابل دریافت	104.0	31.2	36.0	11.8	367.1	335.9
	سایر دارایی ها	793.8	-3,615.5	-25.7	-5,198.9	-8,038.8	-4,423.2
	خارجی	0.0	0.0	0.0	0.0	0.0	0.0
4	کسب قروض خالص	195.7	175.5	-690.2	-22.1	-1,755.7	-1,931.2
	عواید	33.7	-164.7	-695.2	-92.3	-1,832.2	-1,667.6
411	حسابات قابل پرداخت	-37.9	60.0	9.0	-33.5	10.7	-49.3
413	دیون تقاعدی	2.7	2.7	-35.9	2.5	3.1	0.4
423	سایر وجوه قابل پرداخت	0.0	0.0	0.0	0.0	0.0	0.0
451	سایر قروض	68.9	-227.4	-668.3	-61.2	-1,846.1	-1,618.7
	خارجی	162.0	340.2	5.0	70.2	76.6	-263.7
431	واحد پول خارجی	0.6	1.1	-0.1	-4.8	-4.9	-6.0
181-2	قرضه ها	161.4	339.2	5.1	75.0	81.5	-257.7

منبع: سیستم AFMIS, 24 اسد 1390

جدول 11. اقدامات بدیل کسر/مازاد و تمویل در بودجه اصلی توحید شده

کود	(به میلیون افغانی)	1389	1389	1390	1390	1390	مقایسه 1389 تا به 1390
		جوزا - 3	جوزا - 3	ثور - 2	جوزا - 3	جوزا - 3	تاریخ امروز
		حقیقی	حقیقی	حقیقی	حقیقی	حقیقی	تغیر
		ماهانه	ماهانه	ماهانه	ماهانه	ماهانه	ازدیاد فیصدی
معاملات که روی ارزش خالص تاثیر گذار می باشند							
1	عواید به شمول کمک های بلاعوض	7,172.1	33,128.7	16,786.4	11,948.7	44,427.9	11,299.2
2-25	مصارف (عادی)	11,715.5	20,257.3	9,588.9	13,095.2	24,289.7	4,032.4
23	تکتنه	33.2	33.2	0.0	37.5	37.5	4.3
	بیلاتنس خالص (25-2-1)	-4,543.4	12,871.3	7,197.5	-1,146.5	20,138.1	7,266.8
	بیلاتنس ابتدایی (23+25-2-1)	-4,510.2	12,904.5	7,197.5	-1,109.0	20,175.7	7,271.1
معاملات دارایی های غیر مالی							
25	کسب خالص دارایی های غیر مالی	1,158.6	1,307.0	2,270.1	1,632.9	3,895.5	2,588.5
	قرض - استقراض خالص (2-1)	-5,702.0	11,564.4	4,927.4	-2,779.4	16,242.7	4,678.3
	تمویل (5+4+3)	5,702.0	-11,564.4	-4,927.4	2,779.4	-16,242.7	-4,678.3
معاملات دارایی های مالی و قروض							
3	کسب خالص دارایی های مالی	5,503.2	-11,743.0	-4,237.2	2,801.5	-14,487.0	-2,744.0
4	کسب خالص قروض مالی	195.7	175.5	-690.2	-22.1	-1,755.7	-1,931.2
	عواید انباشته	3.1	3.1	0.0	0.0	0.0	0.0
5	مغایرت ها (تمویل 5-4-3)	0.0	0.0	0.0	0.0	0.0	0.0

سیستم منبع AFMIS, 24 اسد 1390

یادداشت ها

جدول های 2-3

1/ عواید شامل عایدات فروش دارایی های ثابت (150)، و قرضه ها (18) نمی باشد. این اقلام شامل تمویل وجوه مالی می گردد.

جدول های 4-5

1/ تادیات عمده قرضه شامل کتگوری منفعت نمی گردد.

2/ عایدات خالص فروش دارایی های ثابت خارج از مجموعه می باشد.

جدول 8

1/ تادیات منفعت قرضه ها شامل مصارف عادی در سکتور خدمات عمومی عامه نمی باشد.

جدول های 9-10

1/ سپرده گذاری روی اعتبار نامه (321) مساوی با حساب تعهد اعتبار نامه (451) می باشد. بسته به نوع معاملات خالص در طول مدت، مبلغ خالص تحت "سایر حساب های امانتی" یا "سایر قروض" شامل می شود.

بودجه	خلاصه جزء به جزء نوشته شده مصارف تخمین شده متوقعه برای یک دوره همراه با پروپوزل های لازم جهت تمویل آنها.
بودجه عادی	بودجه ای برای مصارف عادی. بودجه عادی عمدتاً مصارف عادی می باشد، و شامل دستمزدها و معاشات تمام کارمندان دولتی، هزینه های عادی وزارت ها، مکاتب، انبارگاه و غیره می گردد. در افغانستان یک مقدار کم مصارف عمده نیز شامل بودجه عادی می گردد. در سایر کشور ها گاهی بودجه عادی (Operating Budget) را به نام بودجه جاری (Recurrent Budget) نیز یاد می نمایند.
بودجه انکشافی	بودجه دولتی برای پروژه های انکشافی می باشد که توسط سازمانهای حکومتی تطبیق می گردد. در افغانستان، این بودجه شامل مصارف جاری و عمده می گردد. این پروژه ها معمولاً توسط تمویل کنندگان تمویل می گردد. بودجه انکشافی در سایر کشور ها گاهی منحیث بودجه عمده (Capital Budget) نیز یاد می گردد.
بودجه اصلی	بودجه اصلی عبارت از بودجه عادی به اضافه بودجه انکشافی می باشد.
بودجه خارجی	بودجه خارجی عبارت از بودجه تمام فعالیت های تمویل کنندگان می باشد که به صورت مستقیم توسط تمویل کنندگان تمویل می گردد، به جای تمویل وجوه مالی از مجرای حکومت.
بودجه ادغام شده	مجموع بودجه اصلی و بودجه خارجی
مصارف	مصارف عبارت از خریداری اجناس، خدمات، دارایی ها می باشد. همچنان، مصارف شامل تادیات مفاد، و سببیدی ها و انتقالات نیز می گردد.
مصارف عادی	مصارف عادی به مصارفی گفته می شود که در حال اجرا باشد، و به کسب دارایی ثابت منجر نگردد. به طور مثال تادیات برق و سوخت، تادیات معاشات و غیره از جمله مصارف عادی می باشد. بیشتر اوقات مصارف با بودجه عادی مرتبط می باشد، اما، مصارف بودجه انکشافی گاهی شامل اقلام عادی می گردد. عکس آن نیز ممکن است.
مصارف عمده	مصرف برای دارایی های عمده، به طور مثال خریداری تراکتور و یا پمپ آبپاری.
امتیازات کارمندان	مجموع حق الزحمه، به صورت نقدی یا جنسی، که برای یک کارمند بخاطر اجرای کاری در وقت حساب شده قابل پرداخت می باشد. این امتیازات شامل دستمزد ها، معاشات، و امتیازات اجتماعی می باشد که به نیابت از کارمندان به برنامه های بیمه اجتماعی پرداخت می شود. پولی که به قراردادی ها، کارگران آزاد، و سایر کارگران که کارمند اداره نمی باشند، داده می شود، شامل امتیازات ویژه نمی گردد.
(استفاده از) اجناس و خدمات	اقلام مصرفی مانند هزینه های برق، حفظ و مراقبت و مرمت، خدمات مشورتی و اقلامی که ارزش خرید آنها کمتر از 50,000 افغانی باشد
سببیدی ها	پولی که به تصدی های دولتی تادیه می گردد تا آنها را در پوشش دادن هزینه های شان کمک نماید
انتقالات	تادیاتی که به یک شخص یا سازمان پرداخت می گردد و در برابر آن هیچ خدمتی دریافت نمی شود، مانند حقوق تقاعد و سببیدی ها
تادیه مفاد	مفاد که برای قرضه های عقب افتاده تادیه می گردد
وجوه احتیاطی	اقلامی لست شده در بودجه های عادی و انکشافی که ممکن است نیاز به تمویل وجوه مالی داشته باشد. در جریان سال، وجوه مالی از اقلام ذخیره احتیاطی، ممکن است در بودجه واحد های بودجی اختصاص داده شود (افزایش بودجه اصلی واحد های بودجی).
دارایی ها	نهادی که حقوق مالکیت بر آن قابل اعمال است، و مالکان آن می توانند با داشتن آن و یا استفاده آن در مدت زمانی منافع اقتصادی از آن به دست آورند.
دارایی های غیر مالی	دارایی های فیزیکی مانند اموال غیر منقول و ماشین آلات
دارایی های مالی	ادعای مالی در مورد اموالی که معمولاً دارای اسناد حقوقی می باشد. اوراق بهادار و سهام نمونه های دارایی های مالی می باشد، اما دارایی های ثابت مانند اموال غیر منقول یا طلا شامل دارایی های مالی نمی گردد. اینها به عنوان اقلام تمویل شمرده می شود.
عواید	عواید داخلی و کمک های بلاعوض تمویل کنندگان (به استثنای قرضه ها)
عواید داخلی	عواید جمع آوری شده از جانب حکومت (به استثنای کمک های بلاعوض تمویل کنندگان). عواید عمدتاً شامل عوایدی است که توسط ریاست عواید حکومت افغانستان (مالیات، محصولات گمرکی و غیره)، و سایر نهادهای حکومتی (حق الزحمه، جریمه ها و غیره) جمع آوری می شود.
کمک های بلا عوض	وجوه مالی که از تمویل کنندگان دریافت می گردد. اکثراً این وجه تنها می تواند بالای پروژه ها و فعالیت های خاص مصرف گردد، اما گاهی مورد مصرف آن از اختیارات حکومت دریافت کننده است.
بیالانس ها	حاصل تفریق عواید و مصارف
بیالانس بودجه عادی (به استثنای کمک های بلاعوض)	حاصل تفریق عواید داخلی (به استثنای کمک های بلاعوض تمویل کنندگان به بودجه عادی) و مصارف بودجه عادی
بیالانس بودجه عادی (به شمول کمک های بلاعوض)	حاصل تفریق عواید داخلی به اضافه کمک های بلاعوض تمویل کنندگان به بودجه عادی، و مصارف بودجه عادی
بیالانس بودجه انکشافی	حاصل تفریق کمک های بلاعوض تمویل کنندگان به بودجه انکشافی، و مصارف بودجه انکشافی
بیالانس های بودجه اصلی	
بیالانس (جمع و تفریق کمک های بلاعوض)	حاصل تفریق مجموع عواید (جمع و تفریق کمک های بلاعوض) و مجموع مصارف
بیالانس خالص عادی (جدول 6.10)	حاصل تفریق عواید (به شمول کمک های بلاعوض تمویل کنندگان) و مصارف عادی. این بیالانس تغییر ارزش خالص معاملات (به شمول مصارف عمده) را می سنجد.
بیالانس ابتدایی عادی (جدول 6.10)	حاصل جمع بیالانس خالص عادی و مصارف مفاد
مازاد	بیالانس مثبت (عواید بیشتر از مصارف باشد)
کسر	بیالانس منفی (عواید کمتر از مصارف باشد)

تمويل	حکومت چگونه کسری بودجه خویش را تمويل می کند (یا مازاد خویش را سرمایه گذاری می نماید). به طور مثال تقلیل قرضه های خارجی یا برداشت وجوه مالی از بانک مرکزی. به صورت عام تر، تمويل، معاملات در دارایی های مالی را توضیح می دهد.
بالای خط	به فعالیت های مصارف و عواید "واقعی" گفته می شود، به طور مثال تادیه معاشات، خریداری کتاب های مکتب، اعمار بند و غیره
زیر خط	به معاملات تمويل وجوه مالی، و معاملات دارایی های مالی گفته می شود، به طور مثال پرداخت قرضه و بازپرداخت ها، معاملات روی حساب واحد خزاین و غیره
قرضه ها	قرضه های پول از حکومت های خارجی، سازمان های بین المللی و بانک های انکشافی. استراتژی قرضه در افغانستان فقط برای قرضه های امکان می دهد که تحت شرایط سهل صورت گیرد.
قرضه های تحت شرایط سهل	قرضه های که پایین تر از نرخ مارکیت ارائه می گردد (به طور مثال نرخ پایین مفاد و دوره مهلت طولانی).
بازپرداخت اصلی	باز پرداخت اصل قرضه (به استثنای پرداخت مفاد)
تولیدات ناخالص داخلی	ارزش یا تمام اجناس و خدماتی که توسط یک کشور در جریان یک سال تولید می گردد. به استثنای اقتصاد تریاک در افغانستان
هدف تعیین شده بودجه	سطح عواید یا مصارف متوقعه در یک ربع یا جریان سال. برای مصارف فرض می نماییم که هدف تعیین شده بودجه در یک ربع سال مساوی به 25 درصد بودجه سالانه می باشد.
تفاوت بودجه	تفاوت میان نتیجه کمی حقیقی و هدف تعیین شده بودجه
حساب واحد خزاین	حساب بانکی اصلی حکومت. در افغانستان، حساب واحد خزاین شامل حساب افغانی، حساب دالر امریکایی، حسابات عواید و مصارف ولایتی، و حسابات صندوق وجهی بازسازی افغانستان و صندوق وجوه امانتی جهت نظم و قانون در افغانستان می باشد.
سیستم معلوماتی اداره امور مالی افغانستان (AFMIS)	سیستم معلوماتی اداره امور مالی افغانستان. دیتابیس مرکزی که تمام معاملات حکومتی را ثبت می نماید.
Eurotrace	سیستم دیتابیس کمپیوتری برای ثبت و دسته بندی معاملات گمرکی.