

ماهنامه مالی، ماه چهارم، سال 1390

گردآوری و نشر: واحد پالیسی مالی، وزارت مالیه

تمام جدول ها با استفاده از معلومات سیستم معلوماتی اداره امور مالی افغانستان که به تاریخ 8 قوس 1390 اخذ گردیده، ترتیب شده است

فهرست مطالب

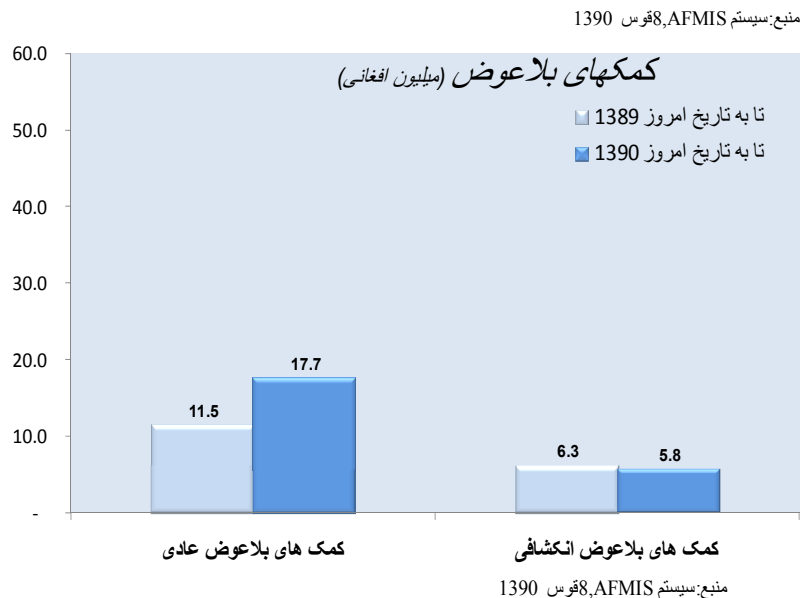
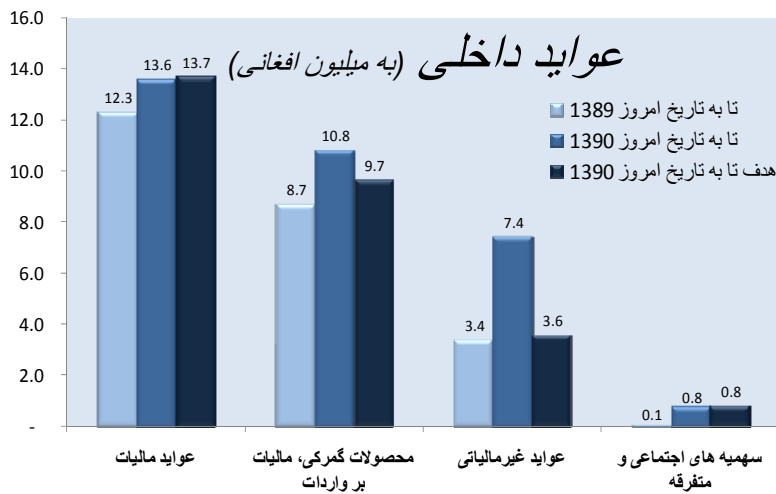
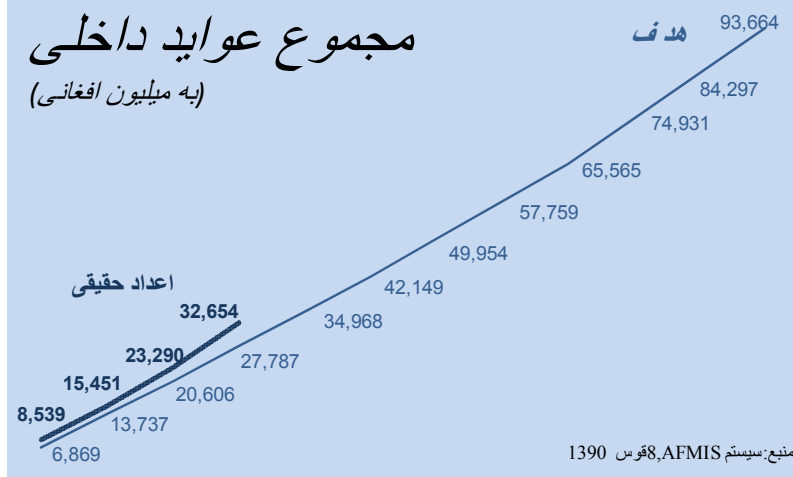
1	نکات برجسته بودجه
2	خلاصه عواید
3	خلاصه مصارف
4	میزان اجرای بودجه
5	جدول ها
5	جدول 1. خلاصه بودجه
6	جدول 2. عواید ادغام شده بودجه اصلی
6	جدول 3. عواید داخلی ادغام شده بودجه اصلی به اساس ولایت
7	جدول 4. مصارف ادغام شده بودجه اصلی به اساس کنگوری اقتصادی
7	جدول 5. مصارف عادی بودجه اصلی
8	جدول 6. مصارف ادغام شده بودجه اصلی به اساس رکن استراتیژی انکشاف ملی افغانستان
9	جدول 7. مصارف ناخالص توحید شده بودجه اصلی به اساس وزارت
10	جدول 7. مصارف ناخالص توحید شده بودجه اصلی به اساس وزارت (ادامه)
11	جدول 7. مصارف ناخالص توحید شده بودجه اصلی به اساس وزارت (ادامه)
12	جدول 8. مصارف ادغام شده بودجه اصلی به اساس سکتور COFOG
13	جدول 9. معاملات دارایی های غیر مالی در بودجه اصلی ادغام شده
13	جدول 10. معاملات دارایی های مالی و قروض در بودجه اصلی ادغام شده
13	جدول 11. اقدامات بدیل کسر/مازاد و تمویل در بودجه اصلی توحید شده
14	پا نویس ها
15	لغت نامه

نکات برجسته بودجه

- **ماهنامه مالی، تطبیق بودجه ملی را به صورت کوتاه مرور مینماید.**
- **نکات برجسته بودجه عادی:**
 - مجموع عواید داخلی در ماه چهارم سال 1390، در مقایسه با هدف تعیین شده 7.2 میلیارد افغانی، مبلغ 9.4 میلیارد افغانی جمع آوری گردیده است و از آغاز سال تا کنون در مقایسه با هدف تعیین شده 27.8 میلیارد، مبلغ 32.7 میلیارد افغانی جمع آوری گردیده است.
 - در ماه چهارم سال 1390، مبلغ 19.6 میلیارد افغانی کمک های بلاعوض عادی، و از آغاز سال تا کنون جمعاً 17.7 میلیارد افغانی جمع آوری گردیده است.
 - مصارف عادی در ماه چهارم سال 1390 در حدود 12.4 میلیارد افغانی بوده و از آغاز سال تا کنون 35.5 میلیارد افغانی بوده، در حالیکه در عین زمان در سال 1389، این مبلغ تقریباً در حدود 29 میلیارد افغانی بوده است.
 - بیلانس بودجه عادی از آغاز سال 1390 تا کنون در مقایسه با 14.6 میلیارد افغانی سال 1389، 6.9 میلیارد افغانی بوده است.
- **نکات برجسته بودجه انکشافی:**
 - مصرف بودجه انکشافی در ماه چهارم سال 1390 مبلغ 3 میلیارد افغانی بوده و در عین زمان در سال 1389 همین مبلغ (6.6 میلیارد) افغانی بوده. مصارف بودجه انکشافی از آغاز سال 1390 تا کنون بالغ بر 8.4 میلیارد افغانی مصرف گردیده است که نظر به سال 1389 تقریباً 1.6 میلیارد افغانی کاهش را نشان میدهد.
 - حصول کمک های بلاعوض انکشافی از آغاز سال تا کنون 5.8 میلیارد افغانی بوده است. در حالیکه در سال 1389، حصول کمک های بلاعوض 6.3 میلیارد افغانی بوده است.
 - بیلانس بودجه انکشافی از آغاز سال تا کنون با 2.6 میلیارد افغانی کسر بودجه مواجه شده است.

مجموع عواید داخلی

(به میلیون افغانی)



خلاصه عواید

این بخش عوایدی را به تصویر می کشد که از حکومت دریافت گردیده و جهت تمویل مصارف و ارائه خدمات حکومتی مورد استفاده قرار گرفته است. این عواید ممکن است عوایدی داخلی یا کمک های بلاعوض تمویل کنندگان باشد. معلومات بیشتر در جدول های 2 و 3 موجود می باشد.

پیشرفت ها در عواید داخلی

- مجموع عواید داخلی از آغاز سال تا کنون ماه چهارم سال 1390 در مقایسه با هدف تعیین شده آغاز سال تا کنون که 27.8 میلیارد افغانی می باشد، درحالیکه 32.7 میلیارد افغانی جمع آوری گردیده است، که 33.4 درصد بالاتر از هدف تعیین شده می باشد.
- عواید مالیاتی از آغاز سال تا کنون در ماه چهارم سال 1390، 13.6 میلیارد افغانی بوده است، که بالاتر از عواید مالیاتی حقیقی آغاز سال تا همین تاریخ 1389 و همچنان نظر به هدف تعیین شده آغاز سال تا کنون افزایش را نشان میدهد.
- محصولات گمرکی از آغاز سال تا کنون تقریباً 10 میلیارد افغانی می باشد، که هم از هدف تعیین شده آغاز سال تا کنون 1390 و هم از محصولات گمرکی حقیقی آغاز سال تا همین تاریخ 1389 بیشتر می باشد.
- عواید غیر مالیاتی از آغاز سال تا کنون 7.5 میلیارد افغانی می باشد، 4.1 میلیارد افغانی بیشتر از عواید غیر مالیاتی سال 1389 در همین وقت می باشد. این افزایش بنابر حصول حق الامتیاز از معدن مس عینک میباشد. عواید غیر مالیاتی همچنان نظر به هدف تعیین شده آغاز سال تا کنون افزایش بیشتر را نشان میدهد.
- پیشرفت ها در کمک های بلاعوض تمویل کنندگان
- کمک های بلاعوض عادی از آغاز سال تا کنون 1390 به مبلغ 17.7 میلیارد افغانی بوده، در مقایسه با حصول 11.5 میلیارد افغانی در سال 1389.
- حدود 5.8 میلیارد افغانی کمک های بلاعوض انکشافی تا ماه چهارم سال 1390 دریافت گردیده است، در مقایسه با 6.3 میلیارد افغانی در همین مدت در سال 1389.

خلاصه مصارف

این بخش مصارفی را به تصویر می کشد که توسط حکومت جهت ارائه خدمات حکومتی از آغاز سال تا کنون مورد استفاده قرار گرفته است. معلومات بیشتر در مورد لست جزئیات این مصارف به اساس نوع مصرف و سکتور ها برای بودجه های عادی و انکشافی در جدول های 4 تا 8 موجود است.

بودجه عادی


- مصارف حقیقی بودجه عادی از آغاز سال تا کنون در حدود 35.8 میلیارد افغانی تا ماه چهارم سال 1390 می باشد، در مقایسه با هدف تعیین شده بودجه آغاز سال تا کنون که 37.7 میلیارد افغانی بوده. اما این مبلغ بالاتر از مصرفی است که در سال 1389 انجام شده.
- مصارف دستمزد ها از آغاز سال تا کنون 28.9 میلیارد افغانی تا ماه چهارم سال 1390 بوده، در مقایسه با مصارف حقیقی سال 1389، که 23.2 میلیارد افغانی بوده است.
- مصارف خدمات و اجناس از آغاز سال تا کنون 4.3 میلیارد افغانی بوده، در مقایسه با مصارف حقیقی از آغاز سال 1389 تا همین تاریخ که 3.4 میلیارد افغانی بود.

بودجه انکشافی

- مصارف حقیقی بودجه انکشافی از آغاز سال تا کنون در حدود 8.4 میلیارد افغانی می باشد، در مقایسه با هدف تعیین شده بودجه از آغاز سال تا کنون که 25.3 میلیارد افغانی بوده است. که این مصارف کمتر از هدف تعیین شده بودجه انتقالی و غیر انتقالی از آغاز سال 1390 تا کنون میباشد مگر بیشتر از مصارف سال 1389 می باشد.
- مصارف خدمات و اجناس از آغاز سال تا کنون 3.7 میلیارد افغانی بوده، در مقایسه با مصارف حقیقی از آغاز سال 1389 تا همین تاریخ که 5.1 میلیارد افغانی بود.
- مصارف کسب دارایی های غیر مالی از آغاز سال تا کنون در ماه سوم سال 1390، 4.7 میلیارد افغانی بوده است، در مقایسه با 4.4 میلیارد افغانی در عین زمان در سال 1389.

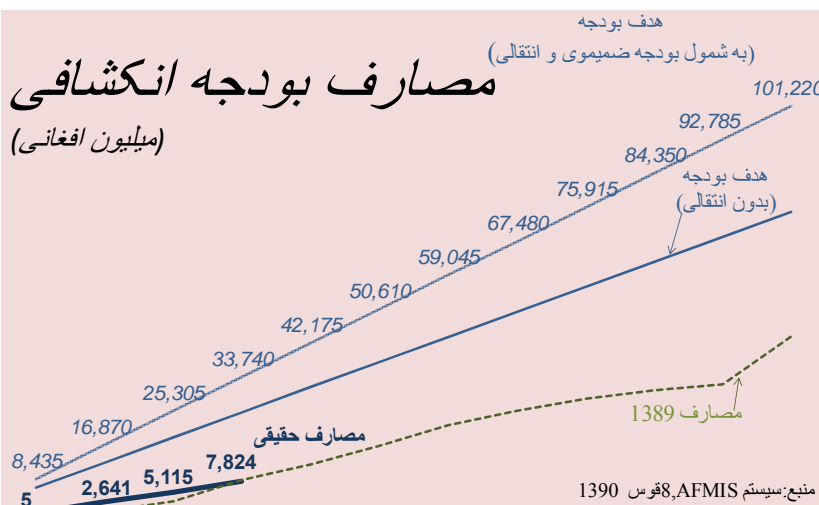
مصارف بودجه عادی

(میلیون افغانی)



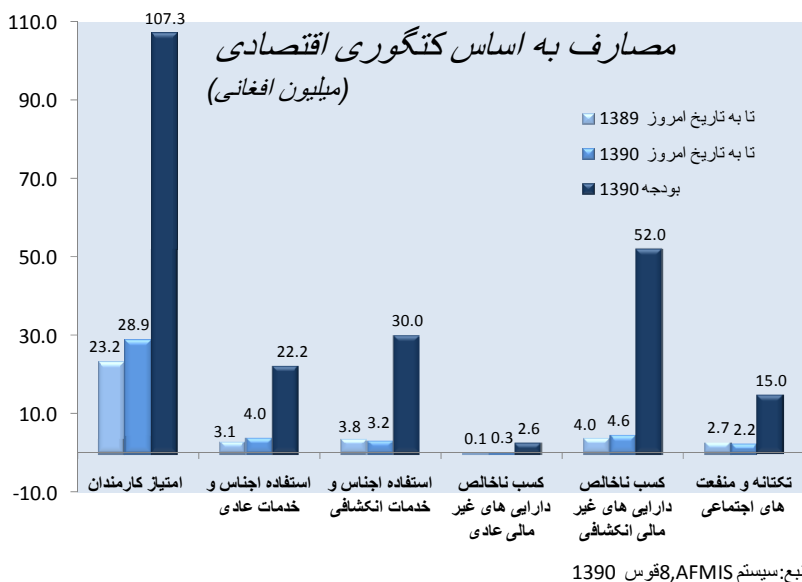
مصارف بودجه انکشافی

(میلیون افغانی)



مصارف به اساس کتگوری اقتصادی

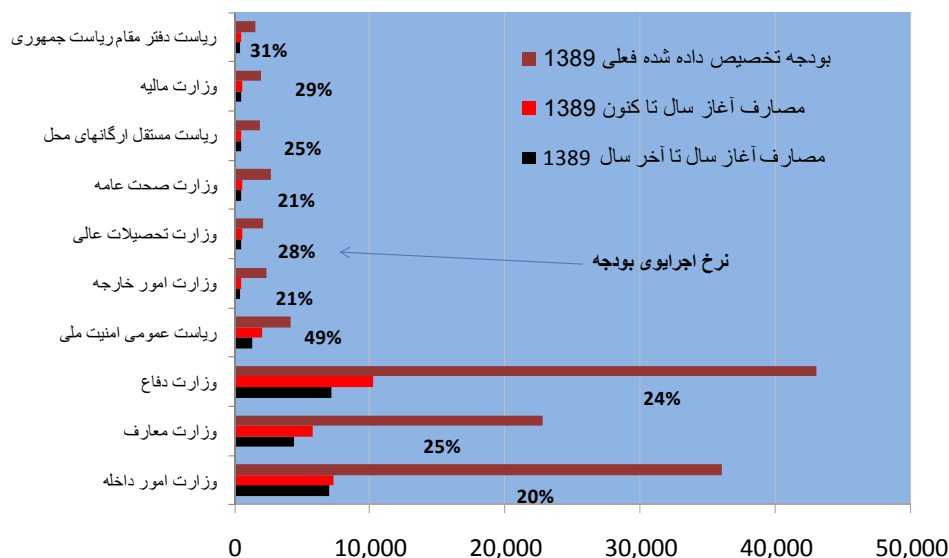
(میلیون افغانی)



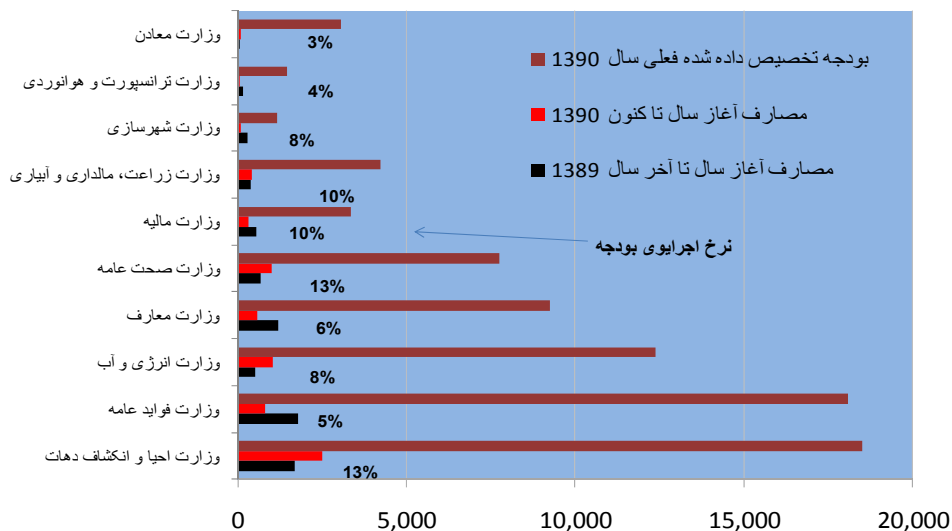
میزان اجرای بودجه

میزان اجرای بودجه فیصدی بودجه اختصاص داده شده را که برای هر واحد بودجوی به مصرف رسیده است، سنجش می نماید (و این فیصدی در جریان سال به همین صورت افزایش خواهد یافت). میزان اجرای بودجه یک شاخص ساده تطبیق بودجه ملی است. معلومات بیشتر در مورد میزان اجرای بودجه عادی و انکشافی وزارت ها به صورت جداگانه در جدول 7 موجود می باشد.

10 وزارت های بزرگ مصرف کننده بودجه عادی تا به تاریخ امروز (میلیون افغانی)



10 وزارت های بزرگ مصرف کننده بودجه انکشافی تا به تاریخ امروز (میلیون افغانی)



جدول ها

کود	(بیمیلیون افغانی)		1389	1389	1390	1390	1390	به مقایسه 1389 تا به 1390	
	سرطان 4- حقیقی	سرطان 4- حقیقی	سرطان 4- حقیقی	سرطان 4- حقیقی	جوزا 3- حقیقی	سرطان 4- حقیقی	سرطان 4- حقیقی	تغیر	تاریخ امروز ازدیاد %
بودجه عادی									
عواید بودجه عادی	7,202.0	36,056.2	11,339.8	9,384.1	50,337.8	14,281.6	39.6		
1 عواید داخلی	6,999.6	24,528.0	7,838.8	9,364.5	32,654.4	8,126.4	33.1		
1-19 کمک های یلا عوض عادی	202.5	11,528.2	3,500.9	19.6	17,683.4	6,155.2	53.4		
مصارف عادی	10,078.0	28,852.4	12,263.5	12,370.5	35,467.4	6,615.0	22.9		
21 امتیاز انکارمندان	7,488.9	23,246.8	9,696.6	9,125.0	28,908.5	5,661.6	24.4		
22 استفاداجناس وخدمات	1,539.3	3,113.0	1,414.9	1,927.1	4,018.7	905.7	29.1		
23 تکتله	0.7	33.9	37.5	7.2	44.7	10.8	31.9		
24 منفعت های اجتماعی	967.1	2,311.8	1,011.8	1,162.2	2,174.0	-137.8	-6.0		
25 کسب ناخلص دارایی های غیر ملی	82.0	146.9	102.7	148.9	321.5	174.7	118.9		
بیلاتس بودجه عادی	-3,078.4	-4,324.4	-4,424.7	-3,006.0	-2,813.0	1,511.4	-35.0		
بدون کمک های یلا عوض	-2,875.9	7,203.8	-923.7	-2,986.4	14,870.4	7,666.6	106.4		
بشمول کمک های یلا عوض									
بودجه انکشافی									
کمک های یلا عوض انکشافی	1,996.0	6,270.5	1,582.7	1,304.3	5,752.3	-518.2	-8.3		
مصارف انکشافی	5,314.6	8,174.6	2,474.0	2,708.7	7,824.0	-350.6	-4.3		
21 امتیاز انکارمندان	0.0	0.0	0.0	0.0	0.0	0.0	N/A		
22 استفاداجناس وخدمات	2,265.2	3,813.0	938.2	1,877.6	3,246.9	-566.1	-14.8		
23 تکتله	0.0	0.0	0.0	0.0	0.0	0.0	N/A		
24 منفعت های اجتماعی	400.0	400.0	0.0	0.0	0.0	-400.0	-100.0		
25 کسب ناخلص دارایی های غیر ملی	2,649.4	3,961.6	1,535.8	831.0	4,577.1	615.5	15.5		
بیلاتس بودجه انکشافی	-3,318.6	-1,904.1	-891.3	-1,404.4	-2,071.7	-167.6	8.8		
بودجه غام شده									
عواید	9,198.0	42,326.7	12,922.5	10,688.4	56,090.1	13,763.4	32.5		
عواید داخلی	6,999.6	24,528.0	7,838.8	9,364.5	32,654.4	8,126.4	33.1		
کمک های یلا عوض	2,198.4	17,798.7	5,083.7	1,323.9	23,435.7	5,637.0	31.7		
مصارف	15,392.6	37,027.0	14,737.5	15,079.2	43,291.4	6,264.4	16.9		
بیلاتس ها	-8,393.0	-12,499.0	-6,898.7	-5,714.6	-10,637.0	1,862.0	-14.9		
بدون کمک های یلا عوض	-6,194.5	5,299.7	-1,815.0	-4,390.8	12,798.7	7,499.0	141.5		
بشمول کمک های یلا عوض									
نامات بدیل کسب ازاد بودجه غام شده (طوری که در جدول 1 نشان داده شده است)									
1 عواید بهشمول کمک های یلا عوض (فرادى و انکشافى)	9,198.0	42,326.7	12,922.5	10,688.4	56,090.1	13,763.4	32.5		
2-25 مصارف عادی (بهستنتای ک 25)	12,661.2	32,918.5	13,099.0	14,099.2	38,392.8	5,474.3	16.6		
23 تکتله	33.9	33.9	37.5	7.2	44.7	10.8	31.9		
بیلاتس خالص (25-2-1)	-3,463.1	9,408.2	-176.5	-3,410.8	17,697.3	8,289.1	88.1		
بیلاتس ابتدایی (23+25-2-1)	-3,462.4	9,442.1	-139.0	-3,403.6	17,742.1	8,299.9	87.9		
(زرای معلومات در مورد تمویل به جدول 11 مراجعه شود)									

منبع: سیستم AFMIS فرس 1390 8

جدول 2. عواید اداغامشده بوجهه اصلی

کود	(بامیلیون لفتی)	1389 سرطان 4- حققی	1389 سرطان 4- حققی	1390 سرطان 3- حققی	1390 سرطان 4- حققی	1390 سرطان 4- حققی	1390 سرطان 4- هدف	از 1389 % تلیههدف امروز	به مقیسه تاریخ 1389 تا تغیر ازدیاد %	1390 به مقیسه تاریخ 1389 تا تغیر ازدیاد %
بوجهاد غامشده										
1	عواید باشمول مکک هایلا عوض	9,198.0	42,326.7	12,922.5	10,688.4	56,090.1	27,786.9	117.5	13,763.4	32.5
1-19	عواید بهاستثنای مکک هایلا عوض	6,999.6	24,528.0	7,838.8	9,364.5	32,654.4			8,126.4	33.1
عواید داخلی										
11	عواید مالیاتی	3,763.7	12,330.7	3,281.9	4,254.6	13,601.4	13,704.4	99.2	1,270.8	10.3
111	مالیات ثابت	726.0	2,964.6	872.4	905.3	3,185.7	3,653.3	87.2	221.2	7.5
112	مالیات دلخی	979.3	3,105.6	1,157.8	981.9	3,824.6	3,523.9	108.5	719.0	23.2
113	مالیات جابداد	184	78.7	39.1	32.6	135.5	97.8	138.5	56.8	72.3
114	مالیات فروشت	1,841.0	5,279.3	1,019.1	2,062.9	5,660.1	5,635.5	100.4	380.9	7.2
116	سایر مالیات	159.4	745.0	149.3	220.7	609.0	582.1	104.6	-136.0	-18.3
117	جریمه های مالیاتی	39.7	157.6	44.2	51.2	186.5	211.8	88.1	28.9	18.3
12	محصولات غیر مالیات بر واردات	2,200.1	8,723.2	3,023.8	3,020.0	10,830.1	9,654.3	112.2	2,106.8	24.2
13	عواید بن مالیات	862.5	3,404.9	1,276.1	1,748.0	7,449.9	3,602.8	206.8	4,044.9	118.8
131	عواید از درک دارایی های ثابت	15.0	100.4	43.6	18.1	2,498.5	110.0	2270.5	2,398.1	2388.1
132	فروش اجناس و خدمات	310.2	1,226.9	501.7	404.6	1,660.2	1,231.3	134.8	433.3	35.3
133	فیس های اداری	512.9	1,988.7	649.6	1,242.8	2,964.2	2,143.9	138.3	975.6	49.1
134	حق الامتياز ها	0.9	7.3	6.3	6.5	48.2	36.6	131.6	40.9	564.0
135	جریمه های غیر مالیاتی	23.6	81.6	62.7	68.3	258.7	81.0	319.4	177.1	216.9
136	صنایع استخراجی	0.0	0.0	12.3	7.7	20.0	346.9	5.8	20.0	N/A
14	عواید متفرقه	24.9	-344.8	9.5	131.7	44.7	346.9	12.9	389.6	-113.0
17	سهیمه اجتماعی	148.3	414.0	247.5	210.3	728.4	478.6	152.2	314.3	75.9
مکک هایلا عوض										
191-2	حکومت های خارجی	212.9	11,726.8	3,872.5	468.5	18,504.1			6,777.3	36.6
193-4	سازمان های بین المللی	1,953.7	5,767.4	1,211.2	712.6	4,788.8			-978.6	-20.4
195-6	سایر واحدهای حکومت	31.8	304.5	0.0	142.8	142.8			-161.7	-113.3
جمع عواید بوجهه عادی										
	عواید داخلی	6,999.6	24,528.0	7,838.4	9,364.5	32,654.0	27,786.9	117.5	8,126.0	24.9
	به حیث قبضه مجموع	68.0	68.0	69.1	99.8	64.9			6,155.2	34.8
	مکک هایلا عوض خارجی	202.5	11,528.2	3,500.9	19.6	17,683.4				
	به حیث قبضه مجموع	32.0	32.0	30.9	0.2	35.1				

منبع: سیستم AFMS، قوس 1390 8

جدول 3. عواید توحیدشده داخلی بوجهه اصلی به اساس ولایت

کود	میلیون لفتی	1389 سرطان 4- حقیقی	1389 سرطان 4- حقیقی	1389 جوزا 3- حقیقی	1390 سرطان 4- حقیقی	1390 سرطان 4- حقیقی	1390 سرطان 4- هدف	از 1389 % هدف تا به تاریخ امروز	مقیسه با 1389 تا به تاریخ امروز تغیر ازدیاد %	1-19
	مجموع عواید داخلی	6,999.6	24,528.0	7,838.8	9,364.5	32,654.4	27,786.9	117.5	8,126.4	33.1
01	کابل	181.4	478.3	205.2	238.5	655.7	2,118.5	31.0	177.5	37.1
02	کاپیسا	5.3	9.5	7.0	8.8	18.8	17.5	107.6	9.4	98.7
03	پروان	14.1	19.2	10.1	5.7	21.3	38.7	55.0	2.1	10.9
04	وردک	6.9	15.4	16.3	7.9	32.3	20.2	159.6	16.9	110.4
05	لوگر	6.9	14.4	7.2	6.4	18.5	21.6	85.5	4.1	28.4
06	ننگرهار	830.7	3,713.0	1,043.1	1,018.3	3,813.9	4,329.5	88.1	100.9	2.7
07	لغمان	8.2	18.8	13.3	14.6	37.2	27.2	137.0	18.4	97.8
08	پنجشیر	3.0	5.9	6.1	6.7	14.3	9.9	145.4	8.4	142.0
09	بغلان	18.9	35.3	14.3	15.9	44.3	46.7	95.0	9.1	25.7
10	بامیان	5.5	11.0	3.6	6.3	13.1	16.6	79.1	2.1	18.9
11	غزنی	18.8	43.7	19.4	22.1	57.6	56.0	102.9	13.9	31.8
12	پکتیکا	4.5	17.1	7.6	6.8	19.9	27.0	73.9	2.8	16.2
13	پکتیا	21.7	62.8	38.4	33.6	113.0	65.9	171.7	50.2	80.0
14	خوست	31.6	135.8	132.4	115.2	421.4	215.0	196.0	285.6	210.4
15	کنر	6.4	13.2	10.3	575.2	592.9	20.4	2908.1	579.6	4378.1
16	نورستان	0.1	0.1	0.0	0.0	0.1	9.2	1.0	0.0	49.9
17	بدخشان	8.1	15.5	10.6	11.6	25.5	36.6	69.6	10.0	64.2
18	تخار	10.9	25.4	14.3	25.5	52.7	43.7	120.7	27.4	107.8
19	کندز	65.2	218.7	181.7	175.0	542.8	320.3	169.5	324.1	148.2
20	سمنگان	7.9	18.4	7.9	7.8	24.0	21.2	113.0	5.6	30.6
21	بلخ	813.1	3,304.5	745.5	787.0	3,060.1	3,980.5	76.9	-244.4	-7.4
22	سرپل	5.8	11.1	3.7	9.7	15.5	15.3	100.8	4.3	39.0
23	غور	5.8	11.2	4.5	7.8	16.7	15.5	107.9	5.5	49.0
24	دایکندی	3.0	4.5	1.5	2.6	5.3	9.9	53.3	0.8	18.1
25	ارزگان	1.9	3.8	1.2	4.2	8.9	7.3	122.7	5.1	133.6
26	زابل	2.1	4.4	6.6	10.3	18.8	9.3	201.9	14.4	325.9
27	کندهار	287.8	1,171.6	368.7	309.8	1,039.6	1,234.3	84.2	-132.0	-11.3
28	جوزجان	11.8	27.6	13.6	9.7	46.9	37.9	123.7	19.3	69.8
29	فاریاب	183.7	427.0	149.7	183.6	552.5	504.7	109.5	125.5	29.4
30	هلمند	42.4	89.1	38.7	71.4	135.9	52.1	260.7	46.8	52.6
31	بدخیس	4.9	9.8	4.2	4.7	11.6	12.2	95.6	1.8	18.6
32	هرات	1,316.2	4,582.4	2,118.8	2,022.1	7,053.5	4,633.7	152.2	2,471.2	53.9
33	فراه	26.6	75.7	72.9	87.4	251.8	45.0	559.7	176.1	232.8
34	نیمروز	309.2	952.5	278.4	300.5	1,159.7	1,169.4	99.2	207.2	21.8
90	وزارت هایمهرکزی	2,729.1	8,981.4	2,282.2	3,251.7	12,758.0	8,598.3	148.4	3,776.6	42.0
95	تادیات خارجی	0.0	0.0	0.0	0.0	0.0	0.0	N/A	0.0	N/A

منبع: سیستم AFMS، قوس 1390 8

ندول 4 مصارف توجیه‌شده بودجه اصلی به‌اساس کتگور و اقتصادی

کود	(بامیلیون افغانی)	1389	1389	1390	1390	1390	مقایسه با بودجه 1390	مقایسه با 1389 تا به تاریخ امروز	1390
		سرطان 4- حقیقی ماهانه	سرطان 4- حقیقی تا به تاریخ امروز	جوزا 3- حقیقی ماهانه	سرطان 4- حقیقی ماهانه	سرطان 4- حقیقی تا به تاریخ امروز	بودجه %	تغیر	ازبیداد %
	مجموع مصارف نخلخص	15,392.6	37,027.0	14,737.5	15,079.2	43,291.4	251,946.3	6,264.4	16.9
	بودجه عادی	10,078.0	28,852.4	12,263.5	12,370.5	35,467.4	150,726.1	6,615.0	22.9
	بودجه انکشافی	5,314.6	8,174.6	2,474.0	2,708.7	7,824.0	101,220.1	-350.6	-4.3
2*	مجموع مصارف خلص	15,387.3	36,951.6	14,732.4	15,075.8	43,265.3		6,313.7	17.1
	بودجه عادی	10,072.7	28,777.0	12,258.4	12,367.1	35,441.4		6,664.3	23.2
	بودجه انکشافی	5,314.6	8,174.6	2,474.0	2,708.7	7,824.0		-350.6	-4.3
21	امتیاز استکار مندان	7,488.9	23,246.8	9,696.6	9,125.0	28,908.5	107,298.4	5,661.6	24.4
	بودجه عادی	7,488.9	23,246.8	9,696.6	9,125.0	28,908.5	107,298.4	5,661.6	24.4
	بودجه انکشافی	0.0	0.0	0.0	0.0	0.0	0.0	0.0	N/A
22	استفاده اجناس و خدمات	3,804.5	6,926.0	2,353.1	3,804.8	7,265.6	52,269.3	339.6	4.9
	بودجه عادی	1,539.3	3,113.0	1,414.9	1,927.1	4,018.7	22,248.3	905.7	29.1
	بودجه انکشافی	2,265.2	3,813.0	938.2	1,877.6	3,246.9	30,021.0	-566.1	-14.8
23	تکنه	0.7	33.9	37.5	7.2	44.7	350.0	10.8	31.9
	بودجه عادی	0.7	33.9	37.5	7.2	44.7	350.0	10.8	31.9
	بودجه انکشافی	0.0	0.0	0.0	0.0	0.0	0.0	0.0	N/A
24	منفعت‌های اجتماعی	1,367.1	2,711.8	1,011.8	1,162.2	2,174.0	14,604.0	-137.8	-19.8
	بودجه عادی	967.1	2,311.8	1,011.8	1,162.2	2,174.0	14,604.0	-137.8	-6.0
	بودجه انکشافی	400.0	400.0	0.0	0.0	0.0	0.0	-400.0	-100.0
25	کسب دارایی‌های نخلخص غیر ملی	2,731.4	4,108.5	1,638.5	980.0	4,898.6	54,620.0	790.1	19.2
	بودجه عادی	82.0	146.9	102.7	148.9	321.5	2,611.9	174.7	118.9
	بودجه انکشافی	2,649.4	3,961.6	1,535.8	831.0	4,577.1	52,008.1	615.5	15.5
25*	کسب دارایی‌های خلص غیر ملی	2,726.1	4,033.1	1,633.3	976.6	4,872.5		839.4	20.8
	بودجه عادی	76.7	71.5	97.5	145.6	295.5		223.9	313.1
	بودجه انکشافی	2,649.4	3,961.6	1,535.8	831.0	4,577.1		615.5	15.5
پنداشخص مصارف عادی (به استثنای کد 25)		12,661.2	32,918.5	13,099.0	14,099.2	38,392.8		5,474.3	16.6
	بودجه عادی	9,996.0	28,705.5	12,160.8	12,221.6	35,145.9		6,440.4	22.4
	بودجه انکشافی	2,665.2	4,213.0	938.2	1,877.6	3,246.9		-966.1	-22.9

منبع: سیستم AFMIS فورس 1390 8

* مجموع بودجه اختصاص داده شده مانند سقف بودجه تصویب شده می باشد. اما اقلانفر اداری برای بودجه اختصاص داده شده فعلی به مجموع بودجه انتشار یافته اضافه نشدن زیرا این اقلام شامل وزیر رف احتیاطی که تاهنوز به واحد های بودجی انتقال نیافته است، نمی شود. ارقام بودجه انتشار یافته برای کد 23 (منفعت) و کد 24 (بوسایدی های و انتقالات) بود استناد قرار می گیرد.

ندول 5 مصارف عادی بودجه اصلی

کود	(بامیلیون افغانی)	1389	1389	1390	1390	1390	مقایسه با بودجه 1390	مقایسه با 1389 تا به تاریخ امروز	1390
		سرطان 4- حقیقی ماهانه	سرطان 4- حقیقی تا به تاریخ امروز	سرطان 4- حقیقی ماهانه	سرطان 4- حقیقی ماهانه	سرطان 4- حقیقی تا به تاریخ امروز	بودجه %	تغیر	ازبیداد %
2	مجموع مصارف نخلخص	10,078.0	28,852.4	12,263.5	12,370.5	35,467.4	150,726.1	6,615.0	22.9
2*	مجموع مصارف خلص	10,072.7	28,777.0	12,258.4	12,367.1	35,441.4		6,664.3	23.2
21	امتیاز استکار مندان	7,488.9	23,246.8	9,696.6	9,125.0	28,908.5	107,298.4	5,661.6	24.4
211-3	دستوردها و معاشات	7,422.9	23,045.7	9,606.0	9,029.0	28,675.7		5,630.0 #	24.4
214-5	امتیازات اجتماعی	66.0	201.1	90.6	96.0	232.7		31.6 #	15.7
22	استفاده اجناس و خدمات	1,539.3	3,113.0	1,414.9	1,927.1	4,018.7	22,248.3	905.7	29.1
221	سفر	91.7	298.0	128.1	127.4	371.9		73.9	24.8
222	ارتباطات	42.1	116.1	45.4	45.5	121.3		5.2	4.5
223	خدمات قرار دادی	15.6	55.9	35.1	17.3	64.2		8.3	14.8
224	حفظ و مراقبت	137.6	340.7	87.1	183.9	321.9		-18.7	-5.5
225	تسهیلات	175.4	347.5	161.6	387.2	649.6		302.1	86.9
226	مواد سوخت	187.6	386.4	125.0	394.9	644.9		258.5	66.9
227-9	سایر مواد استناد اجناس و خدمات	889.3	1,568.3	832.6	771.0	1,844.8		276.5	17.6
23	تکنه	0.7	33.9	37.5	7.2	44.7	350.0	10.8	31.9
24	منفعت‌های اجتماعی	967.1	2,311.8	1,011.8	1,162.2	2,174.0	14,604.0	-137.8	-6.0
242	سببیدی	0.0	0.0	0.0	0.0	0.0		0.0	N/A
243-6	کسب های بلا عوض و سیرساز مان ها	4.1	5.0	5.9	7.5	13.4		8.4	167.0
247	مسئولیت اجتماعی	958.8	1,775.5	990.3	1,147.2	2,137.5		362.0	20.4
248-9	سایر منفعت های اجتماعی	4.2	531.3	15.6	7.5	23.1		-508.1	-95.6
25	کسب نخلخص دارایی های غیر ملی	82.0	146.9	102.7	148.9	321.5	2,611.9	174.7	118.9
25*	کسب خلص دارایی های غیر ملی	76.7	71.5	97.5	145.6	295.5		223.9	313.1
150	فروش زمین و ساختمان ها	-5.3	-75.4	-5.1	-3.4	-26.1		49.3	-65.4
251	تعمیرات و سلختمها	10.2	23.7	51.6	61.3	133.5		109.8	462.5
252	ماتین آلات / وسایل (50000-)	38.5	87.6	37.4	49.0	88.8		1.2	1.3
257	اشیای بهداشت	0.0	0.0	0.1	0.0	0.1		0.1	328.0
258	زمین	31.9	33.5	13.5	12.8	26.3		-7.2	-21.6
259	تادیات پیش پرداخت سرامیوی	1.4	2.0	0.0	25.8	72.9		70.8	3483.0
پنداشخص مصارف عادی (به استثنای کد 25)		9,996.0	28,705.5	12,160.8	12,221.6	35,145.9		6,440.4	22.4

منبع: سیستم AFMIS فورس 1390 8

* مجموع بودجه اختصاص داده شده مانند سقف بودجه تصویب شده می باشد. اما اقلانفر اداری برای بودجه اختصاص داده شده فعلی به مجموع بودجه انتشار یافته اضافه نشدن زیرا این اقلام شامل وزیر رف احتیاطی که تاهنوز به واحد های بودجی انتقال نیافته ست، نمی شود. ارقام بودجه انتشار یافته برای کد 23 (منفعت) و کد 24 (بوسایدی های و انتقالات) بود استناد قرار می گیرد.

دول 6 مصارف توجیه شده بودجه اصلی به اساس رک استراتیژی انکشاف ملی افغانستان

(بمیلیون افغانی)										
	مقیسه با 1389 تا به تاریخ امروز		مقیسه با بودجه 1390		1390	1390	1390	1389	1389	
	ازبدياد %	تغیر	بودجه تخصیص شده %	بودجه تخصیص شده*	سرطان 4- مقدماتی	سرطان 4- حقیقی	جوزا 3- حقیقی	سرطان 4- حقیقی	سرطان 4- حقیقی	
تا به تاریخ امروز										
جموع مصارف نخلص	17.0	6,288.1	0.2	251,946.3	251,946.3	43,281.2	15,077.3	14,730.0	36,993.2	15,391.1
	23.0	6,625.7	0.2	150,726.1	150,726.1	35,438.1	12,357.7	12,254.8	28,812.3	10,074.3
	-4.1	-337.7	0.1	101,220.1	101,220.1	7,843.2	2,719.5	2,475.1	8,180.9	5,316.8
امنیت	26.7	4,306.3	23.4%	87,488.4	87,475.0	20,431.0	6,986.7	6,325.3	16,124.7	5,295.9
	27.1	4,344.1	23.6%	86,449.8	86,436.4	20,390.8	6,946.5	6,325.3	16,046.7	5,264.4
	-48.5	-37.8	3.9%	1,038.6	1,038.6	40.2	40.2	0.0	78.0	31.6
جموع حکومتداری، حاکمیت قانون و حقوق بشر	2.2	79.5	25.2%	14,867.2	13,659.8	3,750.0	1,045.7	1,643.4	3,670.6	1,200.3
	-1.7	-57.3	29.5%	11,471.5	10,264.1	3,385.5	888.9	1,507.6	3,442.8	1,081.6
	60.1	136.8	10.7%	3,395.7	3,395.7	364.5	156.8	135.9	227.7	118.7
جموع زیربنا ها و منبع طبیعی	-19.7	-724.5	6.1%	48,423.2	48,257.8	2,949.7	972.4	1,639.5	3,674.2	2,150.8
	21.6	131.0	18.5%	3,987.8	3,822.3	738.3	295.6	244.0	607.3	240.8
	-27.9	-855.5	5.0%	44,435.4	44,435.4	2,211.4	676.8	1,395.5	3,066.9	1,909.9
جموع معارف	17.1	1,083.7	19.8%	37,556.2	36,847.6	7,439.3	2,909.9	2,559.0	6,355.7	2,786.5
	30.6	1,559.1	25.8%	25,799.2	25,090.5	6,649.0	2,375.7	2,362.5	5,089.9	1,862.8
	-37.6	-475.4	6.7%	11,757.1	11,757.1	790.3	534.2	196.5	1,265.7	923.7
جموع صحت	38.0	436.6	15.2%	10,436.7	10,404.7	1,586.7	891.8	423.0	1,150.1	538.9
	24.1	111.5	21.3%	2,695.6	2,663.6	574.4	190.2	225.5	462.9	167.1
	47.3	325.1	13.1%	7,741.1	7,741.1	1,012.3	701.5	197.5	687.2	371.9
جموع زراعت و انکشافدهات	33.2	840.6	13.1%	25,706.6	24,731.9	3,374.3	590.6	523.0	2,533.7	1,593.0
	7.3	30.7	16.5%	2,742.9	1,768.2	453.7	169.2	144.8	423.0	137.3
	38.4	809.9	12.7%	22,963.7	22,963.7	2,920.6	421.4	378.1	2,110.7	1,455.7
جموع مصنویت اجتماعی	17.9	397.5	42.8%	6,119.9	2,792.4	2,616.9	1,306.6	1,180.6	2,219.4	1,150.8
	16.6	359.2	49.4%	5,094.0	1,766.6	2,518.1	1,251.4	1,156.2	2,159.0	1,123.5
	63.4	38.3	9.6%	1,025.8	1,025.8	98.8	55.2	24.4	60.5	27.3
جموع حاکمیت اقتصادی و انکشاف سکتور خصوصی	-10.4	-131.6	11.8%	9,638.4	9,298.2	1,133.2	373.6	436.2	1,264.7	675.0
	25.4	147.4	16.9%	4,300.1	3,959.9	728.2	240.2	289.0	580.7	196.9
	-40.8	-279.0	7.6%	5,338.3	5,338.3	405.0	133.4	147.2	684.0	478.1
جموع طبقه بندی نشده	N/A	0.0	N/A	799.0	18,478.8	0.0	0.0	0.0	0.0	0.0
	N/A	0.0	0.0%	0.0	14,954.4	0.0	0.0	0.0	0.0	0.0
	N/A	0.0	0.0%	799.0	3,524.4	0.0	0.0	0.0	0.0	0.0

منبع: سیستم AFMIS، اوس 1390 8

برای سکتور های انفرادی (نامجموع بودجه)، بودجه عادی اختصاص داده شده ممکن برابر با بودجه تصویب شده باشد، زیرا اوجه ملی از زیر رف احتیاطی در جریان سال تخصیص داده شده است. بودجه انکشافی اختصاص داده شده مانند آخرین بودجه تصویب شده می باشد.

ندول 7 مصارف توجیه شده تالخص بوجه اصلی بهاساسوزارت

کود	1389 سرطان حقیقی ماهله	1389 سرطان 4- حقیقی ماهله	1389 سرطان 4- حقیقی ماهله	1390 سرطان 3- جوزا ماهله	1390 سرطان 4- حقیقی ماهله	1390 سرطان 4- حقیقی تا به تاریخ امروز	مقیسه با بوجه اصلی شده*	بوجه تخصیص شده %	مقیسه با 1389 تا به تاریخ امروز تغیر	1390 مقیسه با 1389 تا به تاریخ امروز ازدید %
26	وزارت داخله	2,400.7	7,005.6	2,012.2	2,703.0	7,324.7	36,294.2	36,315.3	319.1	4.6
	بوجه عادی	2,376.8	6,960.1	2,012.2	2,703.0	7,324.7	36,056.5	36,077.6	364.6	5.2
	بوجه لکشفی	23.8	45.5	0.0	0.0	0.0	237.7	237.7	-45.5	-100.0
22	وزارت دفاع	2,066.2	7,126.7	3,626.5	2,829.6	10,251.1	43,282.2	43,148.6	3,124.4	43.8
	بوجه عادی	2,066.2	7,126.7	3,626.5	2,829.6	10,251.1	43,202.4	43,068.8	3,124.4	43.8
	بوجه لکشفی	0.0	0.0	0.0	0.0	0.0	79.8	79.8	0.0	N/A
23	وزارت امور خارجه	119.3	389.1	68.5	259.4	489.5	2,871.3	2,914.0	100.4	25.8
	بوجه عادی	113.8	383.7	68.5	259.4	489.5	2,283.2	2,326.0	105.8	27.6
	بوجه لکشفی	5.4	5.4	0.0	0.0	0.0	588.1	588.1	-5.4	-100.0
15	ریاست محفلت مقام ریاست جمهوری	68.3	258.1	106.3	120.8	327.4	872.9	954.1	69.2	26.8
	بوجه عادی	68.3	258.1	106.3	120.8	327.4	872.9	954.1	69.2	26.8
	بوجه لکشفی	0.0	0.0	0.0	0.0	0.0	108.9	108.9	34.0	N/A
64	ریاست عومی امنیت ملی	641.4	1,345.1	511.9	1,073.8	2,038.3	4,154.5	4,156.4	693.2	51.5
	بوجه عادی	639.1	1,318.0	511.9	1,073.8	2,038.3	4,130.4	4,132.3	714.1	54.2
	بوجه لکشفی	2.3	27.1	0.0	6.2	6.2	24.1	24.1	-20.9	-77.1
	مجموع امنیت	5295.9	16124.7	6325.3	6986.7	20431.0	87475.0	87488.4	4306.3	26.7
	بوجه عادی	5264.4	16046.7	6325.3	6946.5	20390.8	86436.4	86449.8	4344.1	27.1
	بوجه لکشفی	31.6	78.0	0.0	40.2	40.2	1038.6	1038.6	-37.8	-48.5
10	ریاست دفتر مقام ریاست جمهوری	125.7	429.3	142.1	133.8	482.4	1,847.9	1,904.9	53.0	12.4
	بوجه عادی	120.0	423.6	134.9	125.0	466.3	1,468.6	1,525.5	42.7	10.1
	بوجه لکشفی	5.7	5.7	7.1	8.9	16.0	379.4	379.4	10.3	180.8
11	مشرفو جرگه	21.0	141.4	68.5	20.4	139.1	464.2	465.2	-2.3	-1.6
	بوجه عادی	9.9	130.3	59.5	16.5	123.0	357.1	358.1	-7.3	-5.6
	بوجه لکشفی	11.0	11.0	9.0	3.9	16.1	107.1	107.1	5.0	45.7
12	ولسی جرگه	62.7	259.5	124.3	71.6	312.9	903.1	903.1	53.3	20.6
	بوجه عادی	62.7	257.6	124.3	71.6	312.9	895.8	895.8	55.3	21.5
	بوجه لکشفی	0.0	1.9	0.0	0.0	0.0	7.3	7.3	-1.9	-100.0
14	ستره محكمه	115.5	287.9	134.3	132.3	418.0	1,445.9	1,458.9	130.2	45.2
	بوجه عادی	106.3	273.6	121.8	119.5	390.9	1,192.7	1,205.7	117.3	42.9
	بوجه لکشفی	9.2	14.3	12.5	12.9	27.1	253.2	253.2	12.8	89.9
50	وزارت عدلیه	141.6	451.8	183.6	178.3	526.5	2,417.7	2,416.2	74.8	16.5
	بوجه عادی	139.0	438.8	178.8	170.0	496.9	2,104.1	2,102.6	58.1	13.2
	بوجه لکشفی	2.6	13.0	4.8	8.3	29.6	313.6	313.6	16.6	128.2
13	ریاست اداره امور	79.2	823.4	190.3	100.9	408.4	640.0	1,237.9	-415.0	-50.4
	بوجه عادی	79.2	823.4	190.3	100.9	408.4	563.3	1,161.1	-415.0	-50.4
	بوجه لکشفی	0.0	0.0	0.0	0.0	0.0	76.8	76.8	0.0	N/A
21	وزارت نولت در امور پارلمنی	2.9	8.1	9.7	7.4	21.1	80.0	100.2	12.9	159.1
	بوجه عادی	2.9	8.1	9.7	7.4	21.1	80.0	100.2	12.9	159.1
	بوجه لکشفی	0.0	0.0	0.0	0.0	0.0	0.0	0.0	0.0	N/A
24	وزارت حج و اوقاف	325.2	392.5	354.4	58.5	431.3	729.0	1,208.6	38.8	9.9
	بوجه عادی	322.2	389.6	343.3	45.7	407.4	595.9	1,075.4	17.8	4.6
	بوجه لکشفی	3.0	3.0	11.1	12.8	23.9	133.2	133.2	20.9	709.0
51	لوی ثانونالی	55.2	161.9	70.6	60.2	217.6	826.7	834.0	55.7	34.4
	بوجه عادی	54.6	160.8	59.9	57.2	185.9	643.5	650.8	25.2	15.6
	بوجه لکشفی	0.6	1.2	10.7	3.0	31.7	183.2	183.2	30.5	262.14
72	کمیسیون انتخابات	7.1	24.1	6.1	9.6	23.2	121.5	122.5	-0.9	-3.6
	بوجه عادی	7.1	24.1	6.1	9.6	23.2	106.5	107.6	-0.9	-3.6
	بوجه لکشفی	0.0	0.0	0.0	0.0	0.0	15.0	15.0	0.0	N/A
62	کمیسیون مستقل اصلاحات اداری و خدمات ملکی	66.3	173.6	49.8	103.7	192.6	891.4	918.9	19.0	10.9
	بوجه عادی	20.5	66.3	29.4	25.6	78.6	242.1	269.6	12.3	18.5
	بوجه لکشفی	45.7	107.3	20.4	78.0	114.0	649.3	649.3	6.7	6.3
85	کمیسیون مستقل نظارت بر تطبیق قانون اساسی	0.0	0.0	0.0	0.0	0.0	62.0	54.4	0.0	N/A
	بوجه عادی	0.0	0.0	0.0	0.0	0.0	62.0	54.4	0.0	N/A
	بوجه لکشفی	0.0	0.0	0.0	0.0	0.0	0.0	0.0	0.0	N/A
67	اداره عالی نظارت بر تطبیق مبارزه علیه فساد اداری	4.3	14.5	8.7	11.6	28.2	143.2	149.1	13.6	93.8
	بوجه عادی	0.0	0.0	0.0	0.0	0.0	95.3	95.3	0.0	N/A
	بوجه لکشفی	4.3	14.5	8.7	11.6	28.2	53.8	53.8	13.6	93.8
59	ریاست مستقل ارگان های محل	193.6	502.0	299.9	156.4	546.2	3,075.5	3,081.8	44.2	8.8
	بوجه عادی	157.1	446.1	248.3	138.9	468.2	1,851.6	1,857.9	22.1	5.0
	بوجه لکشفی	36.5	55.9	51.6	17.4	77.9	1,223.9	1,223.9	22.1	39.5
74	مرکز آموزش حقوقی	0.1	0.6	1.1	0.9	2.6	11.6	11.6	2.1	348.4
	بوجه عادی	0.1	0.6	1.1	0.9	2.6	11.6	11.6	2.1	348.4
	بوجه لکشفی	0.0	0.0	0.0	0.0	0.0	0.0	0.0	0.0	N/A
	مجموع حکومتداری، حکمیت قانون، و حقوق بشر	1200.3	3670.6	1643.4	1045.7	3750.0	13,659.8	14,867.2	79.5	2.2
	بوجه عادی	1081.6	3442.8	1507.6	888.9	3385.5	10,264.1	11,471.5	-57.3	-1.7
	بوجه لکشفی	118.7	227.7	135.9	156.8	364.5	3,395.7	3,395.7	136.8	60.1

منبع: سیستم AFMS فورس 1390 8
 * راورزات های انفرادی (مجموع بوجه): بوجه عادی اختصاص داده شده ممکن برابر با بوجه تصویب شده باشد؛ زیرا وجوه مالی از زیرف احتیاطی در جریان سال تخصیص داده شده است. بوجه انکشافی اختصاص داده شده مانند آخرین بوجه تصویب شده می باشد.

دول 7 مصارف توجیه‌شده تالخص بوجه اصلی بهاساسوزارت (ادامه)

کود	(بمیلیون لغائی)	1389 سرطان 4- حقیقی ماهله	1389 سرطان 4- حقیقی تا به تاریخ امروز	1390 جوزا 3- حقیقی ماهله	1390 سرطان 4- حقیقی ماهله	1390 سرطان 4- حقیقی تا به تاریخ امروز	بوجه اصلی	مقیسه با بوجه 1390 بوجه تخصیص شده* شده %	مقیسه با 1389 تا به تاریخ امروز تغیر ازبیداد %
42	وزارت فواید علمه	1,222.8	1,921.4	590.9	351.0	987.5	19,871.3	19,969.7	-933.9
	بوجه عادی	63.6	128.7	32.7	96.3	169.7	1,794.9	1,893.3	41.0
	بوجه لکشائی	1,159.1	1,792.7	558.1	817.8	817.8	18,076.4	18,076.4	-974.9
45	وزارت ترانسپورت وهواتوردی	153.8	256.5	99.5	52.6	186.4	1,896.0	1,944.5	-70.2
	بوجه عادی	32.0	84.9	54.9	47.0	134.8	439.6	488.1	49.9
	بوجه لکشائی	121.9	171.6	44.6	5.6	51.6	1,456.4	1,456.4	-120.0
34	وزارت مخایرات	259.7	366.4	55.0	89.8	176.5	2,269.0	2,269.2	-189.9
	بوجه عادی	41.3	125.8	53.7	45.2	125.9	451.9	452.2	0.2
	بوجه لکشائی	218.4	240.6	1.3	44.6	50.6	1,817.1	1,817.1	-190.1
41	وزارت انرژی و آب	329.4	586.6	733.2	296.7	1,156.5	12,761.6	12,764.6	569.9
	بوجه عادی	27.9	81.4	42.6	30.4	103.8	367.1	370.1	22.4
	بوجه لکشائی	301.5	505.2	690.6	266.3	1,052.7	12,394.5	12,394.5	547.5
82	شرکت ایرسنی و تانایزاسیون	0.0	0.0	0.0	0.0	0.0	901.9	901.9	0.0
	بوجه عادی	0.0	0.0	0.0	0.0	0.0	0.0	0.0	0.0
	بوجه لکشائی	0.0	0.0	0.0	0.0	0.0	901.9	901.9	0.0
83	برشنا شرکت	0.0	0.0	0.0	0.0	0.0	3,726.3	3,726.3	17.2
	بوجه عادی	0.0	0.0	0.0	0.0	0.0	0.0	0.0	0.0
	بوجه لکشائی	0.0	0.0	0.0	0.0	0.0	3,726.3	3,726.3	17.2
49	وزارت شهرسازی	96.8	325.4	49.7	48.2	115.6	1,275.3	1,279.5	-209.7
	بوجه عادی	26.7	47.7	9.5	7.2	27.0	120.1	124.3	-20.7
	بوجه لکشائی	70.1	277.6	40.2	41.0	88.6	1,155.2	1,155.2	-189.0
84	بورده مستقل کابل چید	0.0	0.0	16.7	7.3	36.8	240.4	240.4	36.8
	بوجه عادی	0.0	0.0	0.0	0.0	0.0	0.0	0.0	0.0
	بوجه لکشائی	0.0	0.0	16.7	7.3	36.8	240.4	240.4	36.8
32	وزارت معادن	65.2	155.3	68.1	67.1	179.2	3,422.4	3,422.4	23.9
	بوجه عادی	27.1	77.0	25.2	41.0	98.0	359.0	359.0	21.0
	بوجه لکشائی	38.0	78.3	42.9	26.1	81.2	3,063.4	3,063.4	2.9
65	ریاست جیویدیزی و کارتوگرافی	11.3	34.6	10.9	12.9	37.7	288.0	288.3	3.1
	بوجه عادی	10.5	33.7	10.9	12.9	37.7	123.3	123.5	4.0
	بوجه لکشائی	0.9	0.9	0.0	0.0	0.0	164.7	164.7	-0.9
60	ریاست محیط زیست	10.0	25.5	12.3	15.3	37.1	187.8	198.7	11.6
	بوجه عادی	10.0	25.5	12.3	13.8	35.6	138.6	149.6	10.2
	بوجه لکشائی	0.0	0.0	0.0	1.5	1.5	49.1	49.1	1.5
75	کمیسسیون انرژی تعمیرافغانستان	1.7	2.6	2.1	1.8	5.7	29.9	29.8	3.1
	بوجه عادی	1.7	2.6	2.1	1.8	5.7	27.8	27.7	3.1
	بوجه لکشائی	0.0	0.0	0.0	0.0	0.0	2.1	2.1	0.0
79	شلروالی ها	0.0	0.0	0.0	0.0	0.0	1,387.9	1,387.9	13.6
	بوجه عادی	0.0	0.0	0.0	0.0	0.0	0.0	0.0	0.0
	بوجه لکشائی	0.0	0.0	0.0	0.0	0.0	1,387.9	1,387.9	13.6
	مجموع زیربنا ها و منبع طبیعی	2150.8	3674.2	1639.5	972.4	2949.7	48,257.8	48,423.2	-724.5
	بوجه عادی	240.8	607.3	244.0	295.6	738.3	3,822.3	3,987.8	131.0
	بوجه لکشائی	1909.9	3066.9	1395.5	676.8	2211.4	44,435.4	44,435.4	-855.5
27	وزارت معارف	2,507.7	5,607.4	2,238.1	2,465.0	6,383.2	31,332.3	32,064.0	775.8
	بوجه عادی	1,616.3	4,402.5	2,125.2	2,018.7	5,798.5	22,062.4	22,794.1	1,396.0
	بوجه لکشائی	891.4	1,204.9	112.8	446.3	584.7	9,269.9	9,269.9	-620.2
28	وزارت تحصیلات عالی	194.2	506.9	227.5	327.0	733.8	3,502.7	3,499.9	226.9
	بوجه عادی	177.2	463.4	159.8	250.0	578.4	2,079.9	2,077.1	115.0
	بوجه لکشائی	16.9	43.5	67.7	76.9	155.3	1,422.8	1,422.8	111.8
36	وزارت اطلاعات و فرهنگ	43.6	153.3	50.7	68.2	175.9	1,325.7	1,304.0	22.6
	بوجه عادی	39.5	147.2	49.0	59.5	165.3	600.4	578.7	18.1
	بوجه لکشائی	4.1	6.1	1.7	8.7	10.6	725.3	725.3	4.5
61	اکلمی سلیس	20.4	50.8	14.9	13.6	49.0	193.4	194.3	-1.9
	بوجه عادی	11.8	42.2	14.9	12.9	48.2	143.5	144.4	6.0
	بوجه لکشائی	8.6	8.6	0.0	0.7	0.7	49.8	49.8	-7.9
63	کمیته ملی المپیک	20.6	37.3	28.0	36.1	97.6	493.5	494.1	60.3
	بوجه عادی	17.9	34.6	13.6	34.6	58.6	204.2	204.9	24.0
	بوجه لکشائی	2.7	2.7	14.3	1.5	39.0	289.2	289.2	36.3
	مجموع معارف	2786.5	6355.7	2559.0	2909.9	7439.3	36,847.6	37,556.2	1083.7
	بوجه عادی	1862.8	5089.9	2362.5	2375.7	6649.0	25,090.5	25,799.2	1559.1
	بوجه لکشائی	923.7	1265.7	196.5	534.2	790.3	11,757.1	11,757.1	-475.4
39	وزارت ترانزاع مالداری و آبپاری	259.7	675.0	226.9	301.7	707.6	5,353.6	6,329.7	32.6
	بوجه عادی	90.1	278.7	81.2	113.5	290.7	1,129.5	2,105.6	12.0
	بوجه لکشائی	169.6	396.3	145.7	188.2	416.8	4,224.0	4,224.0	20.6
48	وزارت مبارزه علیه مواد مخدر	22.4	56.4	12.0	16.4	35.1	362.1	363.9	-21.3
	بوجه عادی	6.7	19.7	12.0	8.7	27.4	122.5	124.3	7.8
	بوجه لکشائی	15.7	36.7	0.0	7.7	7.7	239.6	239.6	-29.0
43	وزارت احیا و انکشافدهات	1,310.8	1,802.3	284.1	272.5	2,631.6	19,016.2	19,013.0	829.3
	بوجه عادی	40.4	124.6	51.6	47.0	135.6	516.2	513.0	11.0
	بوجه لکشائی	1,270.4	1,677.7	232.5	225.5	2,496.0	18,500.1	18,500.1	818.4
	مجموع زراع و انکشافدهات	1593.0	2533.7	523.0	590.6	3374.3	24,731.9	25,706.6	840.6
	بوجه عادی	137.3	423.0	144.8	169.2	453.7	1,768.2	2,742.9	30.7
	بوجه لکشائی	1455.7	2110.7	378.1	421.4	2920.6	22,963.7	22,963.7	809.9

منبع: میسټ AFMS قوس 1390 8

* راعوزارت هوانفرادی (مجموع بوجه). بوجه عادی اختصاص داده شده ممکن برابر با بوجه تصویب شده باشد؛ زیرا اوجه ملی از زیرف احتیاطی درجریان سال تخصیص داده شده است. بوجه لکشائی اختصاص داده شده مانند آخرین بوجه تصویب شده می باشد.

دول 7 مصارف توجیه شده تالخص بوجه اصلی بلساسوزارت (ادامه)

گود	میلیون لقای	1389	1389	1390	1390	1390	مقیسه با بوجه 1390	مقیسه با 1389 تا به 1390
سرطان 4- حقیقی	سرطان 4- حقیقی	سرطان 4- حقیقی	سرطان 4- حقیقی	سرطان 4- حقیقی	سرطان 4- حقیقی	سرطان 4- حقیقی	بوجه اصلی	بوجه اصلی
تا به تاریخ امروز	تا به تاریخ امروز	تا به تاریخ امروز	تا به تاریخ امروز	تا به تاریخ امروز	تا به تاریخ امروز	تا به تاریخ امروز	بوجه تخصیص شده %	بوجه تخصیص شده %
37	وزارت صحت عامه	538.9	1,150.1	423.0	891.8	1,586.7	10,436.7	10,404.7
	بوجه عادی	167.1	462.9	225.5	190.2	574.4	2,695.6	2,663.6
	بوجه انکشافی	371.9	687.2	197.5	701.5	1,012.3	7,741.1	7,741.1
	مجموع صحت	538.9	1,150.1	423.0	891.8	1,586.7	10,436.7	10,404.7
	بوجه عادی	167.1	462.9	225.5	190.2	574.4	2,695.6	2,663.6
	بوجه انکشافی	371.9	687.2	197.5	701.5	1,012.3	7,741.1	7,741.1
46	وزارت امورسرحداث و قیایل	34.3	90.7	36.7	58.2	128.6	437.1	431.7
	بوجه عادی	34.3	90.7	36.7	58.2	128.6	437.1	431.7
	بوجه انکشافی	0.0	0.0	0.0	0.0	0.0	0.0	0.0
47	وزارت کار، امور اجتماعی وشهدا و معلولین	1,080.4	2,028.4	1,093.5	1,184.7	2,345.6	4,931.6	1,616.7
	بوجه عادی	1,055.8	1,970.6	1,077.4	1,167.1	2,292.6	4,261.1	946.2
	بوجه انکشافی	24.6	57.8	16.1	17.7	53.0	670.5	670.5
29	وزارت مهاجرین وعودتکنندگان	12.5	35.4	24.5	36.6	71.3	320.1	314.9
	بوجه عادی	12.5	35.4	24.5	36.6	71.3	320.1	314.9
	بوجه انکشافی	0.0	0.0	0.0	0.0	0.0	0.0	0.0
38	وزارت امورزنان	15.0	39.5	15.1	17.2	44.1	261.2	259.6
	بوجه عادی	12.3	36.9	15.1	17.2	44.1	261.2	259.6
	بوجه انکشافی	2.6	2.6	0.0	0.0	0.0	0.0	0.0
68	ادارصبارزه بالحوادث	5.2	16.0	5.8	5.5	15.8	112.0	112.0
	بوجه عادی	5.2	16.0	5.8	5.5	15.8	112.0	112.0
	بوجه انکشافی	0.0	0.0	0.0	0.0	0.0	0.0	0.0
76	ریاست امور کوچیها	3.3	9.4	5.0	4.4	11.5	57.9	57.6
	بوجه عادی	3.3	9.4	5.0	4.4	11.5	57.9	57.6
	بوجه انکشافی	0.0	0.0	0.0	0.0	0.0	0.0	0.0
	مجموع مصونیت اجتماعی	1150.8	2219.4	1180.6	1306.6	2616.9	6,119.9	2,792.4
	بوجه عادی	1123.5	2159.0	1156.2	1251.4	2518.1	5,094.0	1,766.6
	بوجه انکشافی	27.3	60.5	24.4	55.2	98.8	1,025.8	1,025.8
20	وزارت مالیه	578.6	1,000.6	347.3	296.6	888.2	5,276.4	4,941.3
	بوجه عادی	148.5	447.7	228.5	181.8	551.1	1,923.9	1,588.8
	بوجه انکشافی	430.2	552.9	118.8	114.8	337.1	3,352.5	3,352.5
25	وزارت تجارت و صنایع	26.0	65.7	29.5	21.5	66.2	2,310.2	2,310.2
	بوجه عادی	18.6	56.9	22.8	21.2	59.2	1,879.3	1,887.1
	بوجه انکشافی	7.3	8.8	6.7	0.3	7.0	425.9	425.9
35	وزارت اقتصاد	23.5	71.7	32.0	27.9	98.7	1,006.5	1,006.5
	بوجه عادی	10.7	42.7	17.0	14.1	51.2	233.6	230.4
	بوجه انکشافی	12.8	29.0	15.0	13.8	47.5	776.1	776.1
66	اداره کنترول و تقیش	34.4	87.5	7.8	11.6	29.1	514.7	507.9
	بوجه عادی	6.7	21.0	4.8	8.5	20.9	82.1	75.3
	بوجه انکشافی	27.7	66.5	2.9	3.1	8.2	432.6	432.6
73	ریاست احصایمرکزى	10.2	31.5	15.2	11.6	39.3	263.8	263.0
	بوجه عادی	10.2	31.5	15.2	11.6	39.3	263.8	263.0
	بوجه انکشافی	0.0	0.0	0.0	0.0	0.0	0.0	0.0
58	اداره ملیاستندرفغانستان	2.3	7.7	4.4	4.4	11.7	268.5	266.6
	بوجه عادی	2.3	7.7	4.4	4.4	11.7	268.5	266.6
	بوجه انکشافی	0.0	0.0	0.0	0.0	0.0	0.0	0.0
	مجموع حاکمیتاقتصادی وانکشافسکتور خصوصی	675.0	1264.7	436.2	373.6	1133.2	9,638.4	9,298.2
	بوجه عادی	196.9	580.7	289.0	240.2	728.2	4,300.1	3,959.9
	بوجه انکشافی	478.1	684.0	147.2	133.4	405.0	5,338.3	5,338.3
78	انتقال به شاروالی	0.0	0.0	0.0	0.0	0.0	329.0	380.2
	بوجه عادی	0.0	0.0	0.0	0.0	0.0	0.0	0.0
	بوجه انکشافی	0.0	0.0	0.0	0.0	0.0	329.0	380.2
80	نهادهای بودجوى اضافی	0.0	0.0	0.0	0.0	0.0	446.5	446.5
	بوجه عادی	0.0	0.0	0.0	0.0	0.0	0.0	0.0
	بوجه انکشافی	0.0	0.0	0.0	0.0	0.0	446.5	446.5
90	ریزرف های تخصیص دادمنشده	0.0	0.0	0.0	0.0	0.0	0.0	0.0
	بوجه عادی	0.0	0.0	0.0	0.0	0.0	0.0	0.0
	بوجه انکشافی	0.0	0.0	0.0	0.0	0.0	0.0	0.0
99	نمایشخص	0.0	0.0	0.0	0.0	0.0	17,652.0	17,652.0
	بوجه عادی	0.0	0.0	0.0	0.0	0.0	14,954.4	14,954.4
	بوجه انکشافی	0.0	0.0	0.0	0.0	0.0	2,697.7	2,697.7
	مجموع تخصیص دادمنشده	0.0	0.0	0.0	0.0	0.0	799.0	17,652.0
	بوجه عادی	0.0	0.0	0.0	0.0	0.0	-	14,954.4
	بوجه انکشافی	0.0	0.0	0.0	0.0	0.0	799.0	3,524.4
25	مجموع مصارف تالخص	15,391.1	36,993.2	14,730.0	15,077.3	43,281.2	251,946.3	251,946.3
	بوجه عادی	10,074.3	28,812.3	12,254.8	12,357.7	35,438.1	150,726.1	150,726.1
	بوجه انکشافی	5,316.8	8,180.9	2,475.1	2,719.5	7,843.2	101,220.1	101,220.1

منبع: سیستم AFMS فورس 1390 8
 * راعوزارت هایانفرادی (مجموع بوجه)، بوجه عادی اختصاص داده شده ممکن برابر با بوجه تصویب شده باشد زیرا اوجه ملی از یزرف احتیاطی درجریان سال تخصیص داده شده است. بوجه انکشافی اختصاص داده شده مانند آخرین بوجه تصویب شده می باشد.

دول 8 مصارف توحیدشده بودجه اصلی به اساس COFOG

کود	بهمیلیون افغانی)	1389 سرطان 4- حقیقی ماهلنه	1389 سرطان 4- حقیقی تا به تاریخ مروز	1390 جوزا 3- حقیقی ماهلنه	1390 سرطان 4- حقیقی ماهلنه	1390 سرطان 4- حقیقی تا به تاریخ مروز	مقیسه با 1389 تا به 1390 تاریخ مروز تغیر از دیان فیصدی	2
	مجموع مصارف خلص	15,387.3	36,951.6	14,732.4	15,075.8	43,265.3	6,313.7	17.1
150	فروش زمین وساختمان ها	5.3	75.4	5.1	3.4	26.1	-49.3	-65.4
2+150	مجموع مصارف تلخالص	15,392.6	37,027.0	14,737.2	15,078.7	43,290.6	6,263.6	16.9
	مصارف عادی	12,661.2	32,918.5	13,098.7	14,098.7	38,392.0	5,473.5	16.6
	مصارف ثبت	2,731.4	4,108.5	1,638.5	980.0	4,898.6	790.1	19.2
701	خدمات عمومی	1,316.0	3,893.3	1,357.3	1,210.5	3,645.8	-247.5	-6.4
	مصارف عادی	1,227.3	3,722.1	1,264.6	1,117.8	3,344.7	-377.4	-10.1
	مصارف ثبت	88.7	171.2	92.6	92.7	301.1	129.9	75.9
702	دفاع	2,782.7	8,750.4	4,257.8	4,037.2	12,657.4	3,906.9	44.6
	مصارف عادی	2,746.3	8,661.6	4,184.2	3,947.0	12,473.3	3,811.7	44.0
	مصارف ثبت	36.4	88.8	73.6	90.2	184.1	95.3	107.3
703	نظم و مصنویت عمله	2,722.9	7,937.9	2,420.0	3,099.6	8,553.8	616.0	7.8
	مصارف عادی	2,688.6	7,877.1	2,408.8	3,057.8	8,489.4	612.3	7.8
	مصارف ثبت	34.3	60.8	11.1	41.8	64.5	3.7	6.1
704	امور اقتصادی	3,964.4	6,441.4	2,204.1	1,581.7	6,411.8	-29.6	-0.5
	مصارف عادی	1,752.0	3,390.6	900.2	1,219.2	2,657.6	-733.1	-21.6
	مصارف ثبت	2,212.4	3,050.8	1,303.8	362.5	3,754.2	703.4	23.1
705	حفظ محیط زیست	10.0	25.5	13.4	21.4	44.4	19.0	74.4
	مصارف عادی	10.0	25.5	12.3	13.9	35.7	10.2	40.1
	مصارف ثبت	0.0	0.0	1.2	7.6	8.7	8.7	N/A
706	خله سازی و رفاه عمومی	153.3	459.4	55.1	58.0	130.8	-328.6	-71.5
	مصارف عادی	68.2	140.7	26.6	42.3	84.3	-56.5	-40.1
	مصارف ثبت	85.0	318.7	28.5	15.7	46.5	-272.1	-85.4
707	صحت	562.1	1,209.0	428.5	903.7	1,608.9	400.0	33.1
	مصارف عادی	456.7	1,079.4	406.2	891.5	1,568.1	488.6	45.3
	مصارف ثبت	105.4	129.6	22.3	12.3	40.9	-88.7	-68.4
708	تفریح، فرهنگ و مذهب	389.8	583.6	433.3	163.0	705.3	121.7	20.9
	مصارف عادی	380.3	570.5	407.3	146.3	639.3	68.8	12.1
	مصارف ثبت	9.5	13.1	26.0	16.7	66.1	53.0	403.7
709	معارف	2,776.2	6,278.7	2,523.3	2,846.2	7,270.6	991.9	15.8
	مصارف عادی	2,619.3	6,005.9	2,448.1	2,532.3	6,868.9	863.0	14.4
	مصارف ثبت	156.9	272.8	75.2	313.8	401.7	128.9	47.3
710	مصنویت اجتماعی	715.1	1,447.7	1,044.5	1,157.3	2,261.7	814.0	56.2
	مصارف عادی	712.3	1,445.0	1,040.3	1,130.6	2,231.0	785.9	54.4
	مصارف ثبت	2.7	2.7	4.2	26.6	30.8	28.1	1032.1

منبع: سیستم AFMIS، قوس 1390 8

دول 9. معاملات دارایی های غیر مالی در بوجه اصلی توجید شده

کود	(بمیلیون افغانی)	1389	1389	1389	1390	1390	مقیسه 1389 تا به 1390	تغیر	از دیال فیصدی
		سرطان 4- ماهانه	سرطان 4- ماهانه	سرطان 4- ماهانه	سرطان 4- ماهانه	سرطان 4- ماهانه	تاریخ امروز		
25	کسب دارایی های غیر مالی خالص	2,726.1	4,033.1	1,633.3	976.6	4,872.5	839.4	20.8	
	زمین و تعمیرات	1,784.1	2,909.5	1,444.8	597.8	2,151.6	-757.9	-26.0	
251/8	خرید زمین و تعمیرات	1,789.4	2,984.9	1,449.9	601.2	2,177.7	-807.2	-27.0	
251	تعمیرات و ساختمان ها	1,757.6	2,942.2	1,436.5	588.4	2,151.4	-790.8	-26.9	
258	زمین	31.9	42.7	13.5	12.8	26.3	-16.4	-38.4	
150	فروش زمین و تعمیرات	-5.3	-75.4	-5.1	-3.4	-26.1	49.3	-65.4	
151	فروش و تصدی های دولتی	0.0	0.0	0.0	0.0	0.0	0.0	N/A	
252	ماشین آلات و تجهیزات (زیر از 50000)	250.9	377.6	123.8	137.5	361.5	-16.1	-4.3	
257	اشیای یهادر	0.2	0.2	0.1	0.0	0.1	-0.1	-55.0	
259	تادیات پیش پرداختسرمایوی	690.8	743.7	64.7	241.3	2,359.4	1,615.6	217.2	

منبع: سیستم AFMIS قوس 1390 8

دول 10. معاملات دارایی های ملی و قروض در بوجه اصلی ادغام شده

کود	(بمیلیون افغانی)	1389	1389	1389	1390	1390	مقیسه 1389 تا به 1390	تغیر	از دیال فیصدی
		سرطان 4- ماهانه	سرطان 4- ماهانه	سرطان 4- ماهانه	سرطان 4- ماهانه	سرطان 4- ماهانه	تاریخ امروز		
3+4	معاملات قروض و دارایی های مالی	6,189.3	-5,378.2	1,809.9	4,387.4	-12,824.8	-7,446.6	138.5	
3	کسب دارایی های ملی خالص	4,976.4	-6,766.5	1,840.5	4,352.6	-11,095.4	-4,328.9	64.0	
	داخلی	4,976.4	-6,766.5	1,840.5	4,352.6	-11,095.4	-4,328.9	64.0	
	واحد پولی و سپرده ها	4,500.0	-3,913.5	7,024.0	1,724.7	-6,069.8	-2,156.3	55.1	
311	حساب واحد خزاین	2,953.1	-3,342.6	6,338.6	324.8	-5,113.7	-1,771.1	53.0	
313	حساب تمویل کنندگان	1,979.4	-138.3	685.4	1,439.7	-1,008.0	-869.7	628.7	
314/90	سایر حسابات سپرده ها	-432.5	-432.5	0.0	-39.8	51.9	484.4	-112.0	
317	قرضه ها	23.3	278.0	3.4	0.4	18.3	-259.7	-93.4	
319	سایر حسابات قرض دریافت	-737.2	-706.0	12.0	0.5	367.9	1,073.8	-152.1	
	سایر دارایی ها	1,190.4	-2,425.2	-5,198.9	2,627.0	-5,411.8	-2,986.6	123.2	
	خرجی	0.0	0.0	0.0	0.0	0.0	0.0	N/A	
4	کسب قروض خالص	1,212.8	1,388.4	-30.6	34.8	-1,729.4	-3,117.8	-224.6	
	عواید	959.5	794.8	-103.1	-28.4	-1,871.5	-2,666.3	-335.5	
411	حسابات قرض پرداخت	346.7	406.7	-37.1	-6.0	1.1	-405.6	-99.7	
413	دیور تقاعدی	0.0	2.7	2.5	-0.9	2.2	-0.5	-18.3	
423	سایر وجوه قرض پرداخت	432.5	432.5	0.0	39.8	39.8	-392.7	-90.8	
451	سایر قروض	180.3	-47.1	-68.5	-61.3	-1,914.5	-1,867.5	3967.3	
	خرجی	253.3	593.5	72.5	63.2	142.1	-451.5	-76.1	
431	واحد پول خارجی	12.5	13.6	-4.8	-8.5	-13.4	-27.0	-198.8	
181-2	قرضه ها	240.8	580.0	77.2	71.7	155.5	-424.5	-73.2	

منبع: سیستم AFMIS قوس 1390 8

دول 11. اقدامات بدیل کسب امداد و تمویل در بوجه اصلی توجید شده

کود	(بمیلیون افغانی)	1389	1389	1389	1390	1390	مقیسه 1389 تا به 1390	تغیر	از دیال فیصدی
		سرطان 4- ماهانه	سرطان 4- ماهانه	سرطان 4- ماهانه	سرطان 4- ماهانه	سرطان 4- ماهانه	تاریخ امروز		
	معاملات کمری ارزش خالص تاثیر گذار می باشند								
1	عواید بشمول تک های بلا عوض	9,198.0	42,326.7	12,922.5	10,688.4	56,090.1	13,763.4	32.5	
2-25	مصارف (مادی)	12,661.2	32,918.5	13,099.0	14,099.2	38,392.8	5,474.3	16.6	
23	تکته	0.7	33.9	37.5	7.2	44.7	10.8	31.9	
	بیلاتس خالص (25-2-1)	-3,463.1	9,408.2	-176.5	-3,410.8	17,697.3	8,289.1	88.1	
	بیلاتس ابتدایی (23+25-2-1)	-3,462.4	9,442.1	-139.0	-3,403.6	17,742.1	8,299.9	87.9	
	معاملات دارایی های غیر مالی								
25	کسب خالص دارایی های غیر مالی	2,726.1	4,033.1	1,633.3	976.6	4,872.5	839.4	20.8	
	قرض استقراض خالص (2-1)	-6,189.3	5,375.1	-1,809.9	-4,387.4	12,824.8	7,449.7	138.6	
	تمویل (5+4+3)	6,189.3	-5,375.1	1,809.9	4,387.4	-12,824.8	-7,449.7	138.6	
	معاملات دارایی های ملی و قروض								
3	کسب خالص دارایی های ملی	4,976.4	-6,766.5	1,840.5	4,352.6	-11,095.4	-4,328.9	64.0	
4	کسب خالص قروض ملی	1,212.8	1,388.4	-30.6	34.8	-1,729.4	-3,117.8	-224.6	
	عواید انباشته	0.0	0.0	0.0	0.0	0.0	0.0	0.0	
5	مغایرت ها (تمویل 5-4-3)	0.0	3.1	0.0	0.0	0.0	-3.1	0.0	
		0.0	0.0	0.0	0.0	0.0	0.0	0.0	

سیستم منبع AFMIS قوس 1390 8

یادداشت ها

جدول های 2-3

1/ عواید شامل عایدات فروش دارایی های ثابت (150)، و قرضه ها (18) نمی باشد. این اقلام شامل تمویل وجوه مالی می گردد.

جدول های 4-5

1/ تادیات عمده قرضه شامل کتگوری منفعت نمی گردد.

2/ عایدات خالص فروش دارایی های ثابت خارج از مجموعه می باشد.

جدول 8

1/ تادیات منفعت قرضه ها شامل مصارف عادی در سکتور خدمات عمومی عامه نمی باشد.

جدول های 9-10

1/ سپرده گذاری روی اعتبار نامه (321) مساوی با حساب تعهد اعتبار نامه (451) می باشد. بسته به نوع معاملات خالص در طول مدت، مبلغ خالص تحت "سایر حساب های امانتی" یا "سایر قروض" شامل می شود.

بودجه	خلاصه جزء به جزء نوشته شده مصارف تخمین شده متوقعه برای یک دوره همراه با پروپوزل های لازم جهت تمویل آنها.
بودجه عادی	بودجه ای برای مصارف عادی. بودجه عادی عمدتاً مصارف عادی می باشد، و شامل دستمزدها و معاشات تمام کارمندان دولتی، هزینه های عادی وزارت ها، مکاتب، انبارگاه و غیره می گردد. در افغانستان یک مقدار کم مصارف عمده نیز شامل بودجه عادی می گردد. در سایر کشور ها گاهی بودجه عادی (Operating Budget) را به نام بودجه جاری (Recurrent Budget) نیز یاد می نمایند.
بودجه انکشافی	بودجه دولتی برای پروژه های انکشافی می باشد که توسط سازمانهای حکومتی تطبیق می گردد. در افغانستان، این بودجه شامل مصارف جاری و عمده می گردد. این پروژه ها معمولاً توسط تمویل کنندگان تمویل می گردد. بودجه انکشافی در سایر کشور ها گاهی منحیث بودجه عمده (Capital Budget) نیز یاد می گردد.
بودجه اصلی	بودجه اصلی عبارت از بودجه عادی به اضافه بودجه انکشافی می باشد.
بودجه خارجی	بودجه خارجی عبارت از بودجه تمام فعالیت های تمویل کنندگان می باشد که به صورت مستقیم توسط تمویل کنندگان تمویل می گردد، به جای تمویل وجوه مالی از مجرای حکومت.
بودجه ادغام شده	مجموع بودجه اصلی و بودجه خارجی
مصارف	مصارف عبارت از خریداری اجناس، خدمات، دارایی ها می باشد. همچنان، مصارف شامل تادیات مفاد، و سببیدی ها و انتقالات نیز می گردد.
مصارف عادی	مصارف عادی به مصارفی گفته می شود که در حال اجرا باشد، و به کسب دارایی ثابت منجر نگردد. به طور مثال تادیات برق و سوخت، تادیات معاشات و غیره از جمله مصارف عادی می باشد. بیشتر اوقات مصارف با بودجه عادی مرتبط می باشد، اما، مصارف بودجه انکشافی گاهی شامل اقلام عادی می گردد. عکس آن نیز ممکن است.
مصارف عمده	مصرف برای دارایی های عمده، به طور مثال خریداری تراکتور و یا پمپ آبپاری.
امتیازات کارمندان	مجموع حق الزحمه، به صورت نقدی یا جنسی، که برای یک کارمند بخاطر اجرای کاری در وقت حساب شده قابل پرداخت می باشد. این امتیازات شامل دستمزد ها، معاشات، و امتیازات اجتماعی می باشد که به نیابت از کارمندان به برنامه های بیمه اجتماعی پرداخت می شود. پولی که به قراردادی ها، کارگران آزاد، و سایر کارگران که کارمند اداره نمی باشند، داده می شود، شامل امتیازات ویژه نمی گردد.
(استفاده از) اجناس و خدمات	اقلام مصرفی مانند هزینه های برق، حفظ و مراقبت و مرمت، خدمات مشورتی و اقلامی که ارزش خرید آنها کمتر از 50,000 افغانی باشد
سببیدی ها	پولی که به تصدی های دولتی تادیه می گردد تا آنها را در پوشش دادن هزینه های شان کمک نماید
انتقالات	تادیاتی که به یک شخص یا سازمان پرداخت می گردد و در برابر آن هیچ خدمتی دریافت نمی شود، مانند حقوق تقاعد و سببیدی ها
تادیه مفاد	مفاد که برای قرضه های عقب افتاده تادیه می گردد
وجوه احتیاطی	اقلامی لست شده در بودجه های عادی و انکشافی که ممکن است نیاز به تمویل وجوه مالی داشته باشد. در جریان سال، وجوه مالی از اقلام ذخیره احتیاطی، ممکن است در بودجه واحد های بودجی اختصاص داده شود (افزایش بودجه اصلی واحد های بودجی).
دارایی ها	نهادی که حقوق مالکیت بر آن قابل اعمال است، و مالکان آن می توانند با داشتن آن و یا استفاده آن در مدت زمانی منافع اقتصادی از آن به دست آورند.
دارایی های غیر مالی	دارایی های فیزیکی مانند اموال غیر منقول و ماشین آلات
دارایی های مالی	ادعای مالی در مورد اموالی که معمولاً دارای اسناد حقوقی می باشد. اوراق بهادار و سهام نمونه های دارایی های مالی می باشد، اما دارایی های ثابت مانند اموال غیر منقول یا طلا شامل دارایی های مالی نمی گردد. اینها به عنوان اقلام تمویل شمرده می شود.
عواید	عواید داخلی و کمک های بلاعوض تمویل کنندگان (به استثنای قرضه ها)
عواید داخلی	عواید جمع آوری شده از جانب حکومت (به استثنای کمک های بلاعوض تمویل کنندگان). عواید عمدتاً شامل عوایدی است که توسط ریاست عواید حکومت افغانستان (مالیات، محصولات گمرکی و غیره)، و سایر نهادهای حکومتی (حق الزحمه، جریمه ها و غیره) جمع آوری می شود.
کمک های بلا عوض	وجوه مالی که از تمویل کنندگان دریافت می گردد. اکثراً این وجه تنها می تواند بالای پروژه ها و فعالیت های خاص مصرف گردد، اما گاهی مورد مصرف آن از اختیارات حکومت دریافت کننده است.
بیالانس ها	حاصل تفریق عواید و مصارف
بیالانس بودجه عادی (به استثنای کمک های بلاعوض)	حاصل تفریق عواید داخلی (به استثنای کمک های بلاعوض تمویل کنندگان به بودجه عادی) و مصارف بودجه عادی
بیالانس بودجه عادی (به شمول کمک های بلاعوض)	حاصل تفریق عواید داخلی به اضافه کمک های بلاعوض تمویل کنندگان به بودجه عادی، و مصارف بودجه عادی
بیالانس بودجه انکشافی	حاصل تفریق کمک های بلاعوض تمویل کنندگان به بودجه انکشافی، و مصارف بودجه انکشافی
بیالانس های بودجه اصلی	
بیالانس (جمع و تفریق کمک های بلاعوض)	حاصل تفریق مجموع عواید (جمع و تفریق کمک های بلاعوض) و مجموع مصارف
بیالانس خالص عادی (جدول 6.10)	حاصل تفریق عواید (به شمول کمک های بلاعوض تمویل کنندگان) و مصارف عادی. این بیالانس تغییر ارزش خالص معاملات (به شمول مصارف عمده) را می سنجد.
بیالانس ابتدایی عادی (جدول 6.10)	حاصل جمع بیالانس خالص عادی و مصارف مفاد
مازاد	بیالانس مثبت (عواید بیشتر از مصارف باشد)
کسر	بیالانس منفی (عواید کمتر از مصارف باشد)

تمويل	حکومت چگونه کسری بودجه خویش را تمويل می کند (یا مازاد خویش را سرمایه گذاری می نماید). به طور مثال تقلیل قرضه های خارجی یا برداشت وجوه مالی از بانک مرکزی. به صورت عام تر، تمويل، معاملات در دارایی های مالی را توضیح می دهد.
بالای خط	به فعالیت های مصارف و عواید "واقعی" گفته می شود، به طور مثال تادیه معاشات، خریداری کتاب های مکتب، اعمار بند و غیره
زیر خط	به معاملات تمويل وجوه مالی، و معاملات دارایی های مالی گفته می شود، به طور مثال پرداخت قرضه و بازپرداخت ها، معاملات روی حساب واحد خزاین و غیره
قرضه ها	قرضه های پول از حکومت های خارجی، سازمان های بین المللی و بانک های انکشافی. استراتیژی قرضه در افغانستان فقط برای قرضه های امکان می دهد که تحت شرایط سهل صورت گیرد.
قرضه های تحت شرایط سهل	قرضه های که پایین تر از نرخ مارکیت ارائه می گردد (به طور مثال نرخ پایین مفاد و دوره مهلت طولانی).
بازپرداخت اصلی	باز پرداخت اصل قرضه (به استثنای پرداخت مفاد)
تولیدات ناخالص داخلی	ارزش یا تمام اجناس و خدماتی که توسط یک کشور در جریان یک سال تولید می گردد. به استثنای اقتصاد تریاک در افغانستان
هدف تعیین شده بودجه	سطح عواید یا مصارف متوقعه در یک ربع یا جریان سال. برای مصارف فرض می نماییم که هدف تعیین شده بودجه در یک ربع سال مساوی به 25 درصد بودجه سالانه می باشد.
تفاوت بودجه	تفاوت میان نتیجه کمی حقیقی و هدف تعیین شده بودجه
حساب واحد خزاین	حساب بانکی اصلی حکومت. در افغانستان، حساب واحد خزاین شامل حساب افغانی، حساب دالر امریکایی، حسابات عواید و مصارف ولایتی، و حسابات صندوق وجهی بازسازی افغانستان و صندوق وجوه امانتی جهت نظم و قانون در افغانستان می باشد.
سیستم معلوماتی اداره امور مالی افغانستان (AFMIS)	سیستم معلوماتی اداره امور مالی افغانستان. دیتابیس مرکزی که تمام معاملات حکومتی را ثبت می نماید.
Eurotrace	سیستم دیتابیس کمپیوتری برای ثبت و دسته بندی معاملات گمرکی.